



ТЕРРИТОРИАЛЬНЫЙ ОРГАН
ФЕДЕРАЛЬНОЙ СЛУЖБЫ
ГОСУДАРСТВЕННОЙ СТАТИСТИКИ
ПО ИВАНОВСКОЙ ОБЛАСТИ

ИНФОРМАЦИЯ О ЗАРАБОТНОЙ ПЛАТЕ И ЧИСЛЕННОСТИ РАБОТНИКОВ

сентябрь 2024 года

29.11.2024

СОДЕРЖАНИЕ

Динамика среднемесячной номинальной начисленной заработной платы	3
Среднемесячная номинальная начисленная заработная плата по видам экономической деятельности	4
Динамика средней номинальной и реальной заработной платы	5
Среднесписочная численность работников	6
Динамика среднесписочной численности работников	7
Среднемесячная заработная плата работников организаций, не относящихся к субъектам малого предпринимательства	8
Среднесписочная численность работников организаций, не относящихся к субъектам малого предпринимательства	10

ДИНАМИКА СРЕДНЕМЕСЯЧНОЙ НОМИНАЛЬНОЙ НАЧИСЛЕННОЙ ЗАРАБОТНОЙ ПЛАТЫ

ИВАНОВОСТАТ

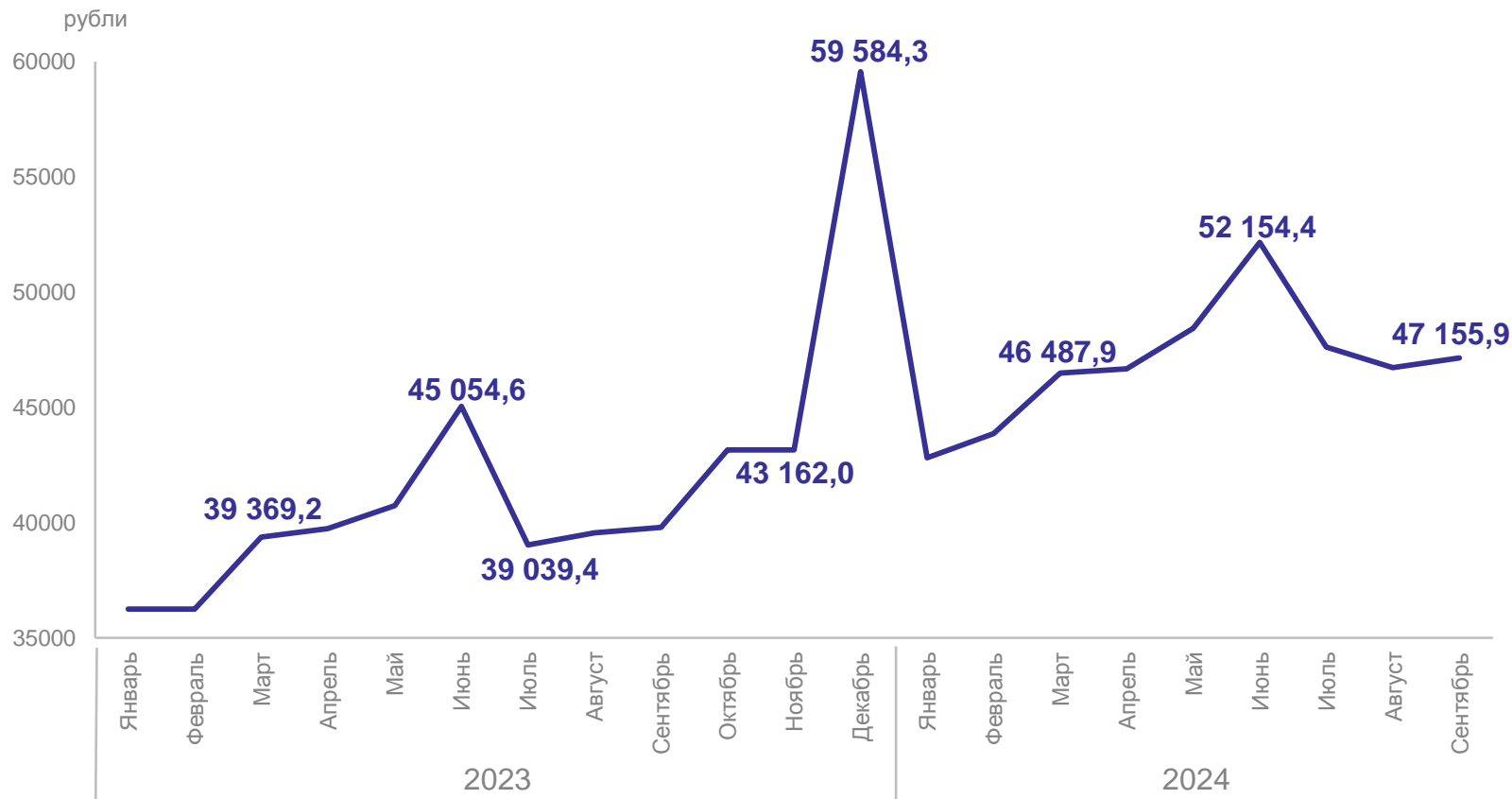
Среднемесечная
номинальная начисленная
зарботная плата

сентябрь 2024 года

47 155,9 рублей

117,0% к соответствующему
периоду 2023 года*

100,9% к предыдущему
периоду*



*Темпы роста (снижения) рассчитываются по сопоставимой совокупности организаций отчетного и предыдущих периодов.

СРЕДНЕМЕСЯЧНАЯ НОМИНАЛЬНАЯ НАЧИСЛЕННАЯ ЗАРАБОТНАЯ ПЛАТА ПО ВЭД

сентябрь 2024 года, рублей

ИВАНОВОСТАТ

Сельское, лесное хозяйство, охота, рыболовство и рыбоводство



43 581,6

Обрабатывающие производства



48 179,7

Строительство



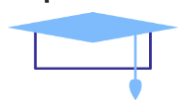
43 972,0

Торговля оптовая и розничная; ремонт автотранспортных средств и мотоциклов

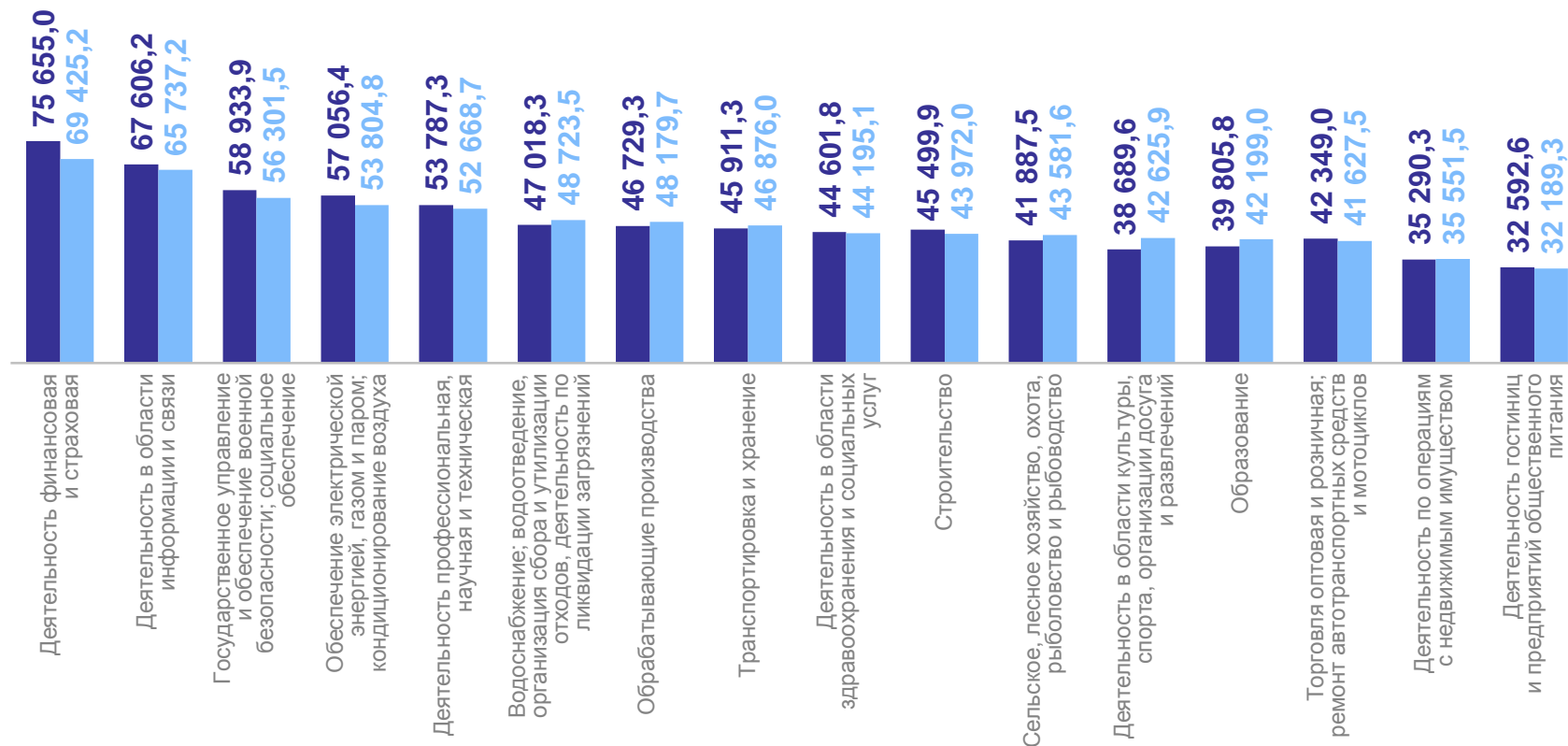


41 627,5

Образование



42 199,0



● Январь – сентябрь 2024 г. ● Сентябрь 2024 г.

ДИНАМИКА СРЕДНЕЙ НОМИНАЛЬНОЙ И РЕАЛЬНОЙ ЗАРАБОТНОЙ ПЛАТЫ

ИВАНОВОСТАТ

в % к соответствующему периоду предыдущего года

Средняя номинальная заработная плата

сентябрь 2024 года

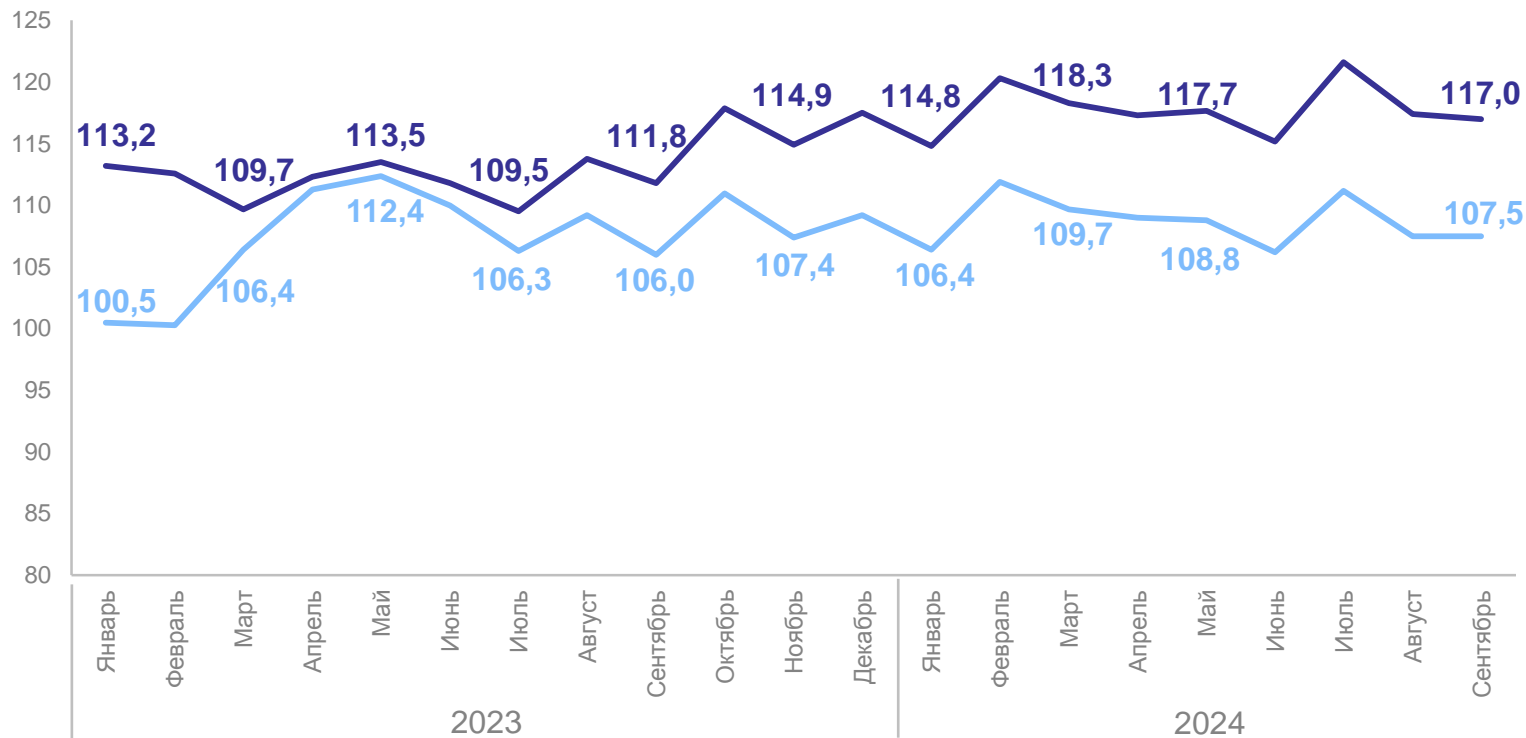
117,0% номинальная заработная плата к сентябрю 2023 года

107,5% реальная заработная плата к сентябрю 2023 года

сентябрь 2023 года

111,8% номинальная заработная плата к сентябрю 2022 года

106,0% реальная заработная плата к сентябрю 2022 года



— Номинальный размер заработной платы

— Реальный размер заработной платы

СРЕДНЕСПИСОЧНАЯ ЧИСЛЕННОСТЬ РАБОТНИКОВ*

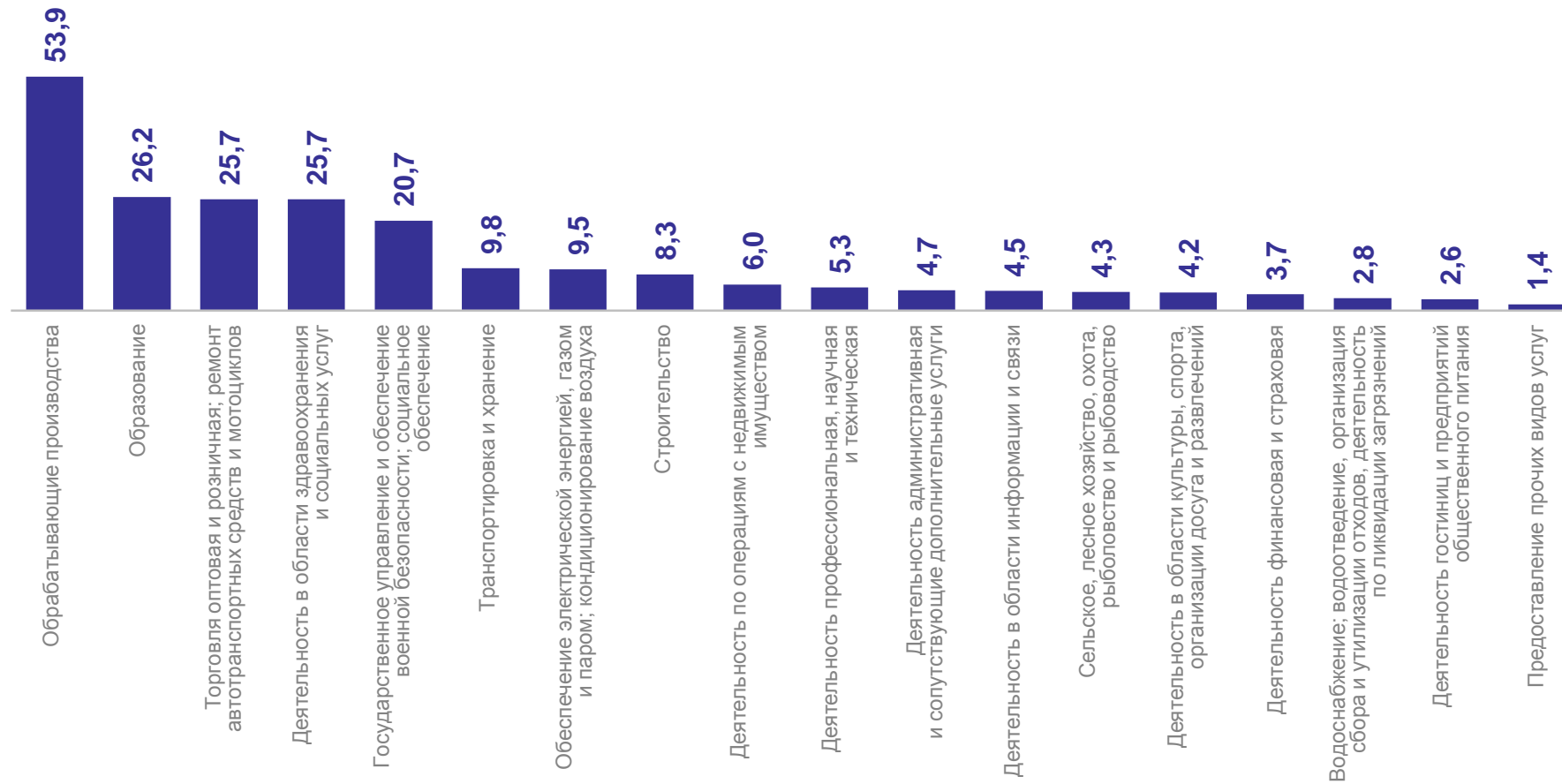
без внешних совместителей, тысяч человек

ИВАНОВОСТАТ

сентябрь 2024 года

219,8 тысяч человек

100,1% к августу 2024 года



*По видам экономической деятельности.

ДИНАМИКА СРЕДНЕСПИСОЧНОЙ ЧИСЛЕННОСТИ РАБОТНИКОВ

ИВАНОВОСТАТ

без внешних совместителей, в % к соответствующему периоду предыдущего года

Среднесписочная численность работников

сентябрь 2024 года

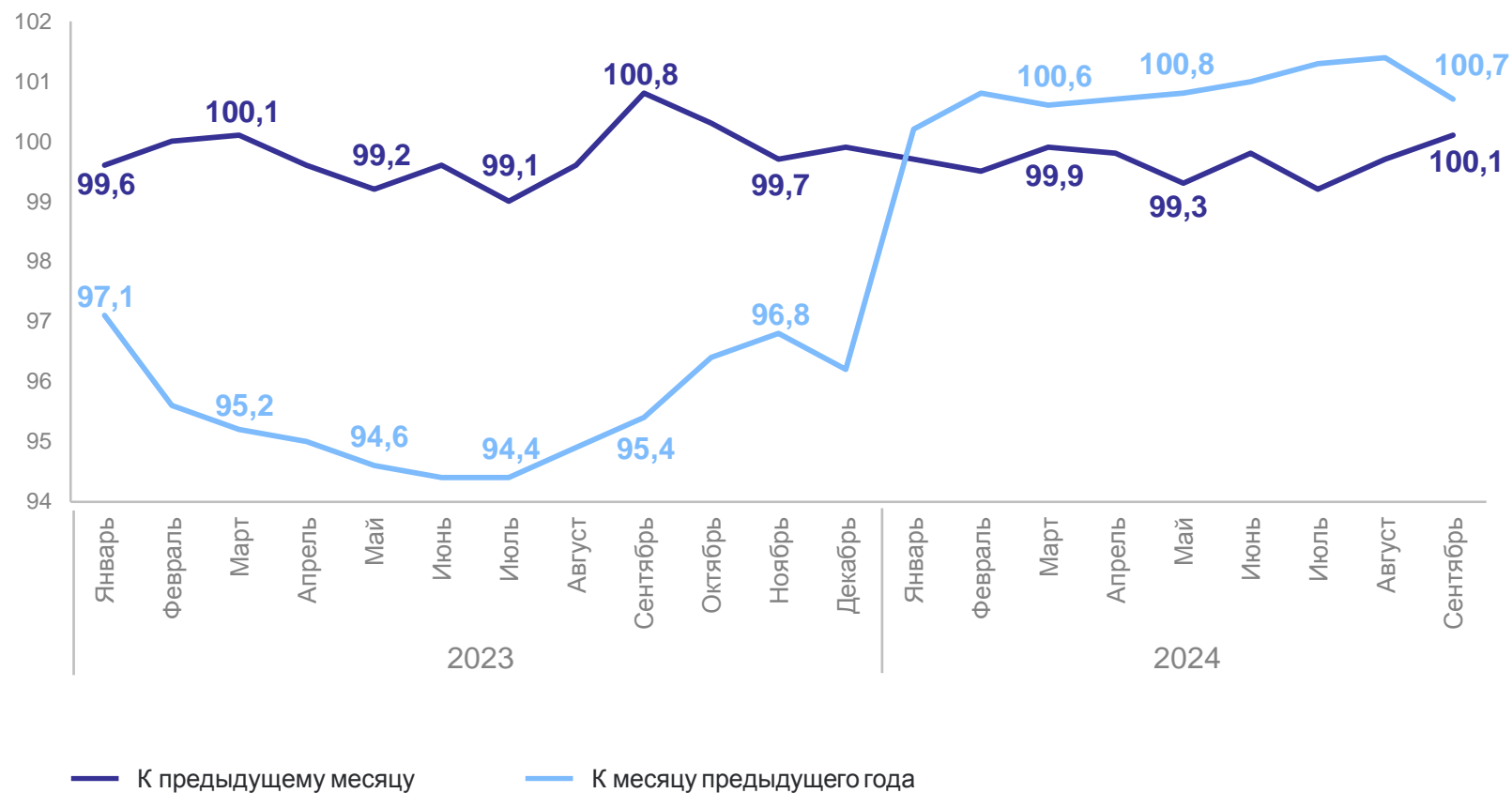
100,1% к августу 2024 года

100,7% к сентябрю 2023 года

сентябрь 2023 года

100,8% к августу 2023 года

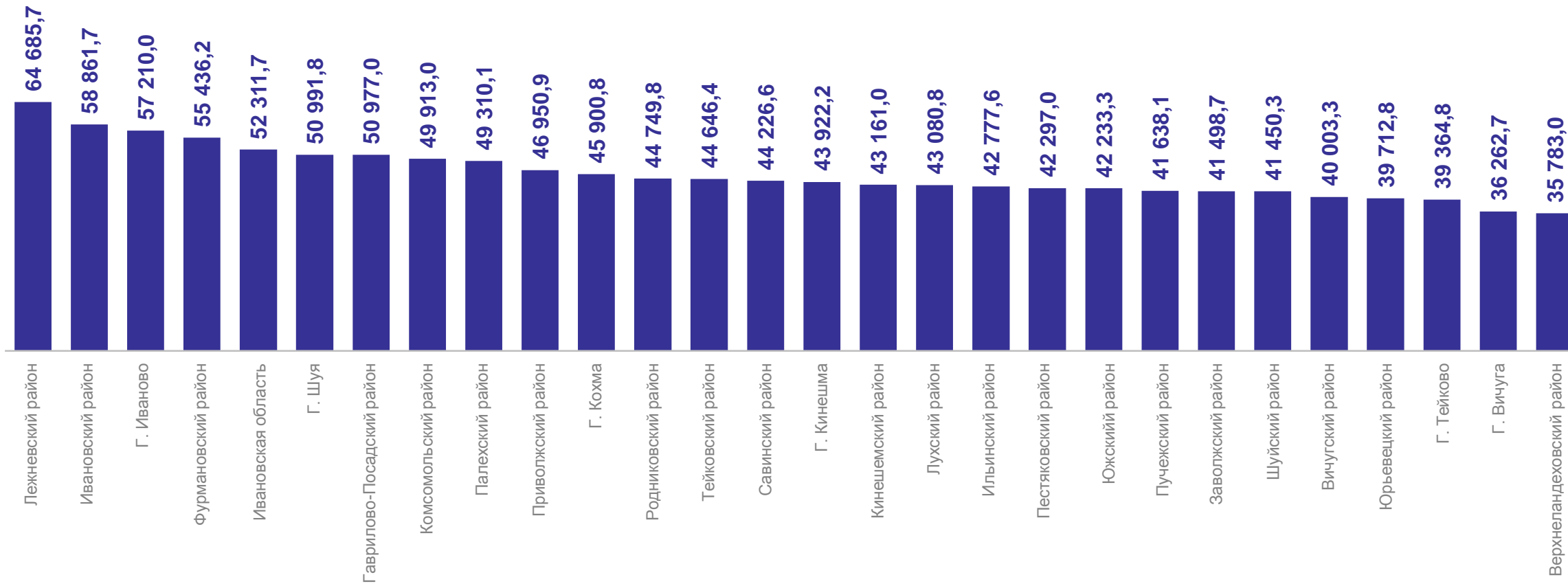
95,4% к сентябрю 2022 года



СРЕДНЕМЕСЯЧНАЯ ЗАРАБОТНАЯ ПЛАТА РАБОТНИКОВ ОРГАНИЗАЦИЙ, НЕ ОТНОСЯЩИХСЯ К СУБЪЕКТАМ МП

сентябрь 2024 года, рублей

ИВАНОВОСТАТ

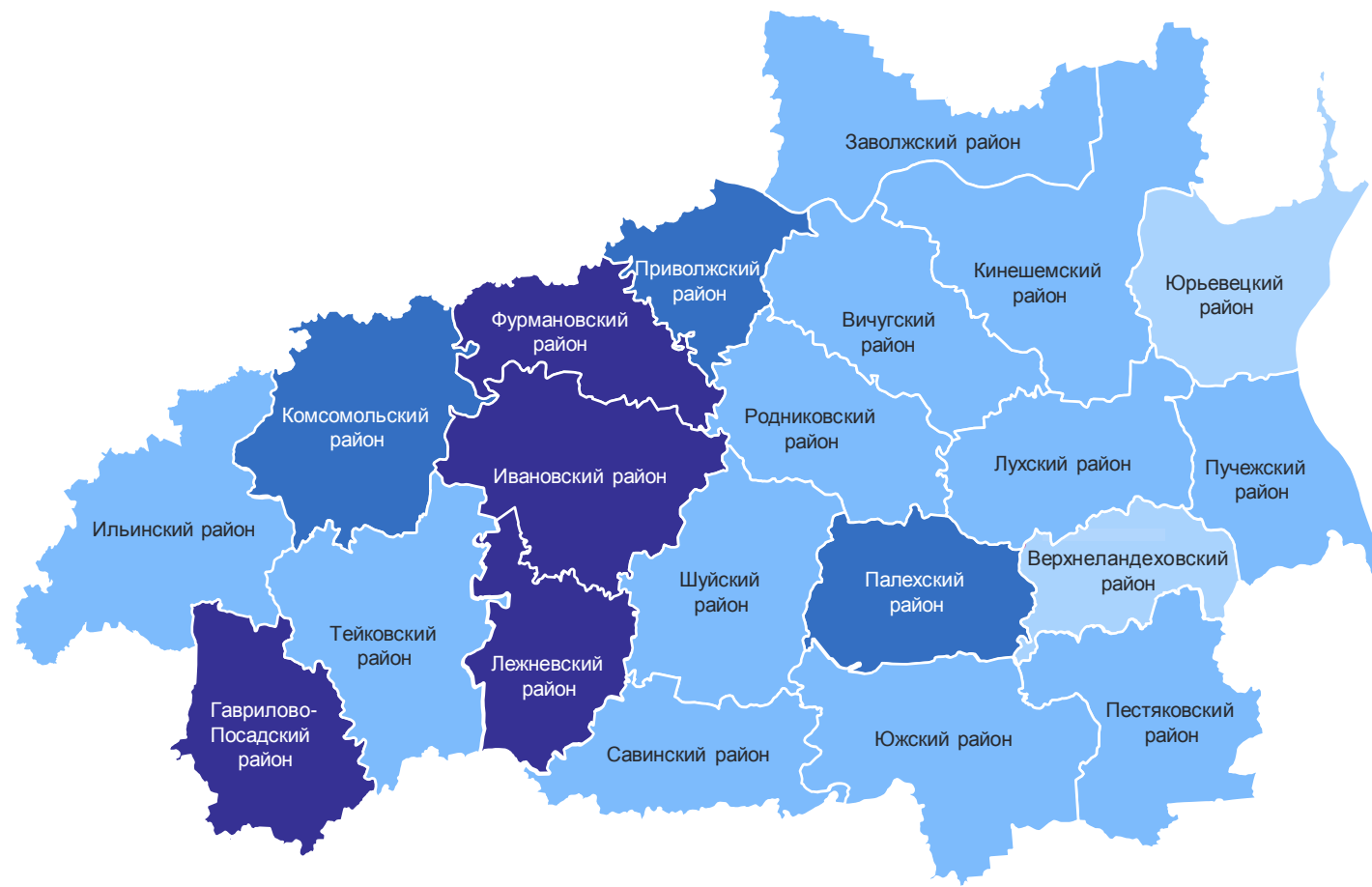


СРЕДНЕМЕСЯЧНАЯ ЗАРАБОТНАЯ ПЛАТА РАБОТНИКОВ ОРГАНИЗАЦИЙ, НЕ ОТНОСЯЩИХСЯ К СУБЪЕКТАМ МП

сентябрь 2024 года, рублей

ИВАНОВОСТАТ

Рейтинг городов

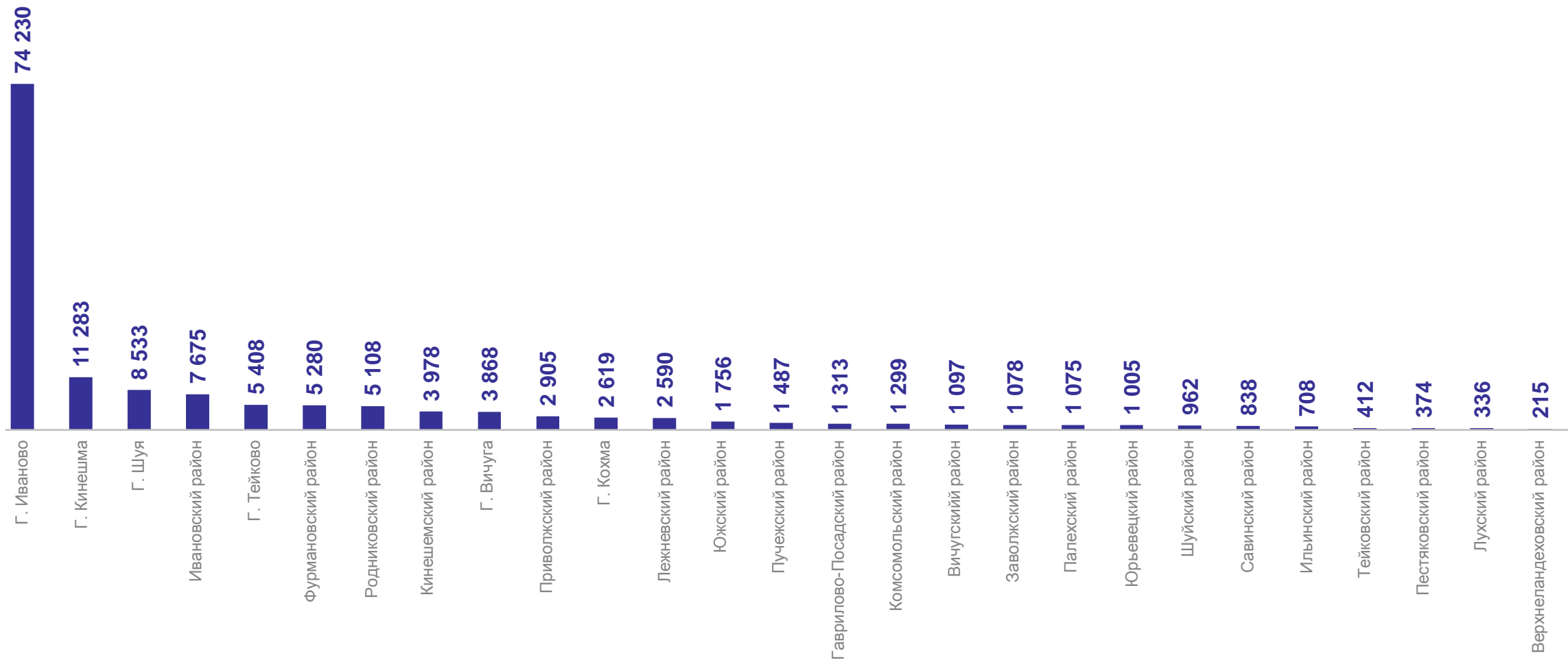


35 000-40 000 40 001-45 000 45 001-50 000 50 001-65 000

СРЕДНЕСПИСОЧНАЯ ЧИСЛЕННОСТЬ РАБОТНИКОВ ОРГАНИЗАЦИЙ, НЕ ОТНОСЯЩИХСЯ К СУБЪЕКТАМ МП

сентябрь 2024 года, человек

ИВАНОВОСТАТ



СПАСИБО ЗА ВНИМАНИЕ!