



ТЕРРИТОРИАЛЬНЫЙ ОРГАН  
ФЕДЕРАЛЬНОЙ СЛУЖБЫ  
ГОСУДАРСТВЕННОЙ СТАТИСТИКИ  
ПО ИВАНОВСКОЙ ОБЛАСТИ

# ИНФОРМАЦИЯ О ЗАРАБОТНОЙ ПЛАТЕ И ЧИСЛЕННОСТИ РАБОТНИКОВ

июль 2024 года

30.09.2024

# СОДЕРЖАНИЕ

Динамика среднемесячной номинальной начисленной заработной платы	3
Среднемесячная номинальная начисленная заработная плата по видам экономической деятельности	4
Динамика средней номинальной и реальной заработной платы	5
Среднесписочная численность работников	6
Динамика среднесписочной численности работников	7
Среднемесячная заработная плата работников организаций, не относящихся к субъектам малого предпринимательства	8
Среднесписочная численность работников организаций, не относящихся к субъектам малого предпринимательства	10

# ДИНАМИКА СРЕДНЕМЕСЯЧНОЙ НОМИНАЛЬНОЙ НАЧИСЛЕННОЙ ЗАРАБОТНОЙ ПЛАТЫ

ИВАНОВОСТАТ

Среднемесячная  
номинальная начисленная  
зарботная плата

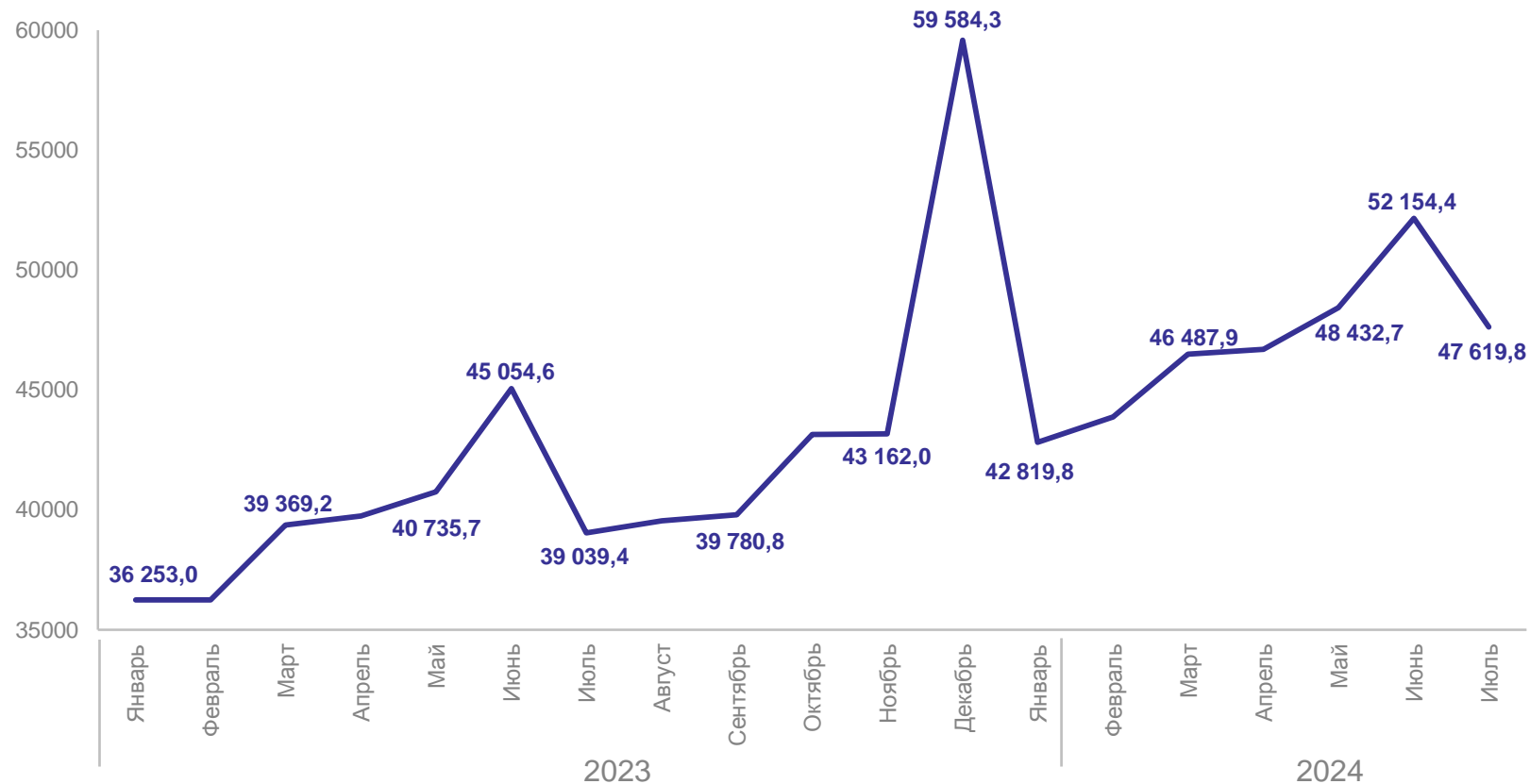
июль 2024 года

**47 619,8** рублей

**121,6%** к соответствующему  
периоду 2023 года\*

**90,3%** к предыдущему  
периоду\*

Динамика среднемесячной номинальной начисленной заработной платы,  
рублей



\*Темпы роста (снижения) рассчитываются по сопоставимой совокупности организаций отчетного и предыдущих периодов.

# СРЕДНЕМЕСЯЧНАЯ НОМИНАЛЬНАЯ НАЧИСЛЕННАЯ ЗАРАБОТНАЯ ПЛАТА ПО ВИДАМ ЭКОНОМИЧЕСКОЙ ДЕЯТЕЛЬНОСТИ

июль 2024 года, рублей

ИВАНОВОСТАТ

Сельское, лесное хозяйство, охота, рыболовство и рыбоводство



42 879,0

Обрабатывающие производства



47 889,1

Строительство



52 136,5

Торговля оптовая и розничная; ремонт транспортных средств и мотоциклов

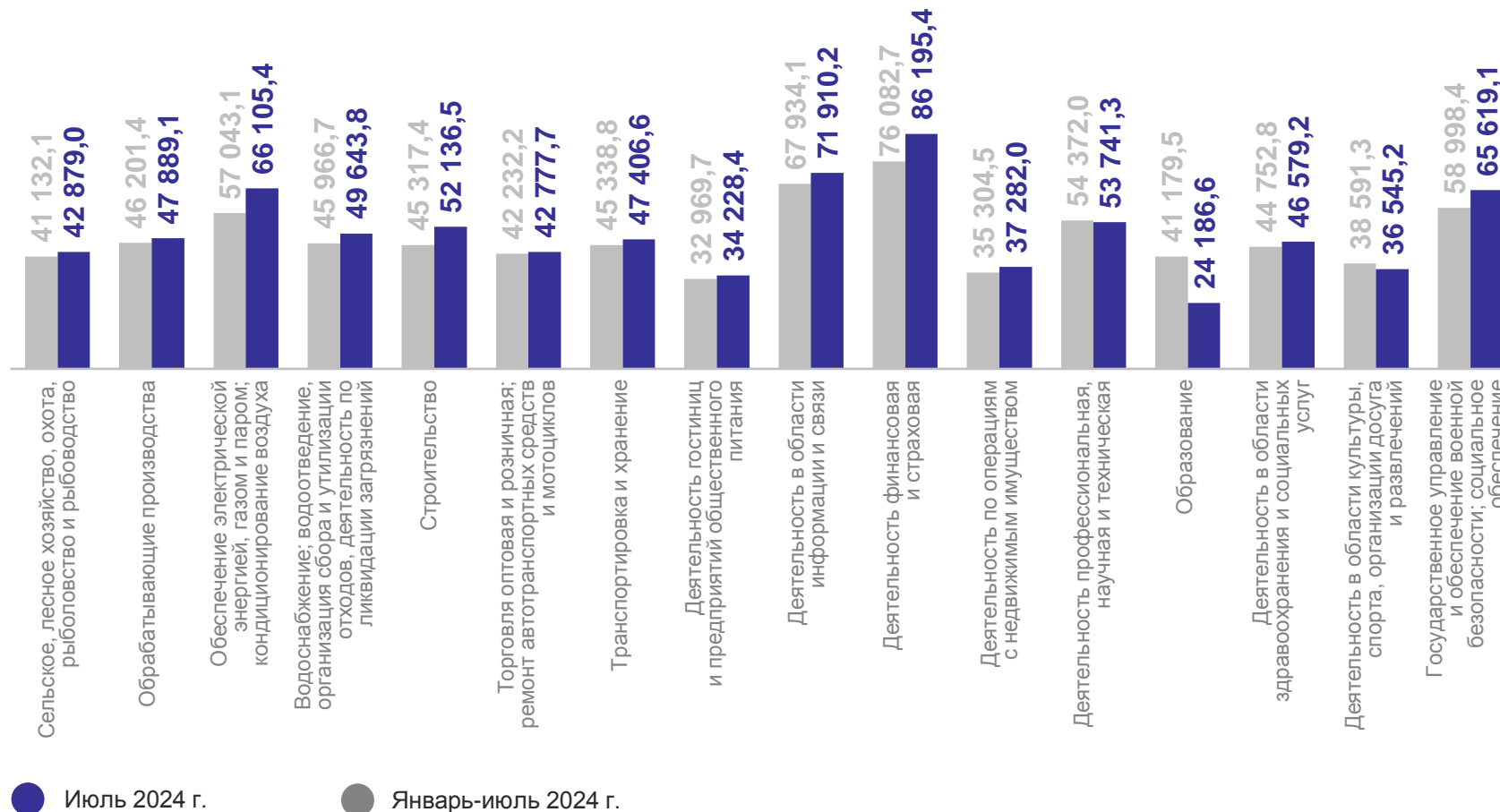


42 777,7

Образование



24 186,6



# ДИНАМИКА СРЕДНЕЙ НОМИНАЛЬНОЙ И РЕАЛЬНОЙ ЗАРАБОТНОЙ ПЛАТЫ

ИВАНОВОСТАТ

в % к соответствующему периоду предыдущего года

## Средняя номинальная заработная плата

июль 2024 года

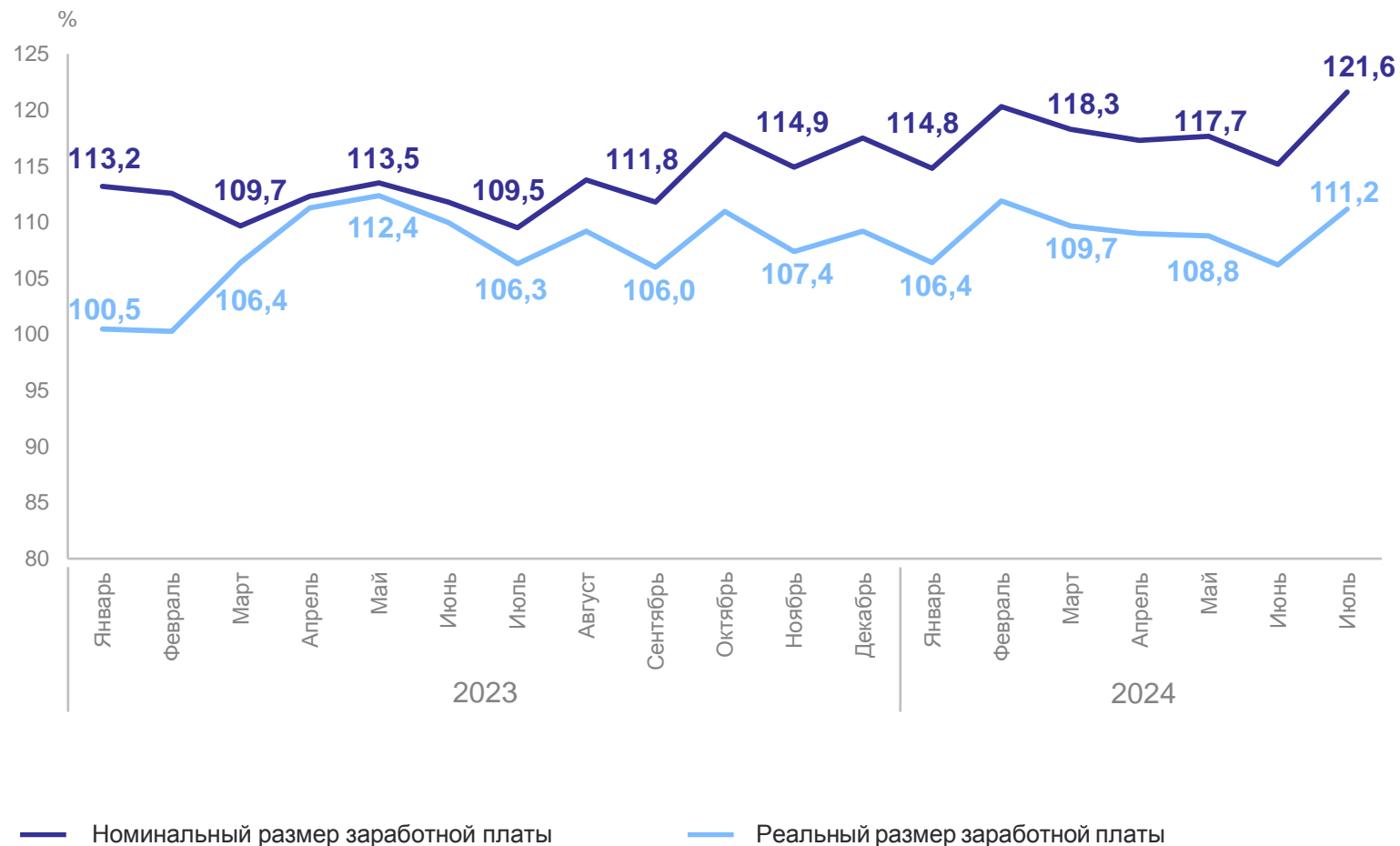
**121,6%** номинальная заработная плата к июлю 2023 года

**111,2%** реальная заработная плата к июлю 2023 года

июль 2023 года

**109,5%** номинальная заработная плата к июлю 2022 года

**106,3%** реальная заработная плата к июлю 2022 года



# СРЕДНЕСПИСОЧНАЯ ЧИСЛЕННОСТЬ РАБОТНИКОВ\*

без внешних совместителей

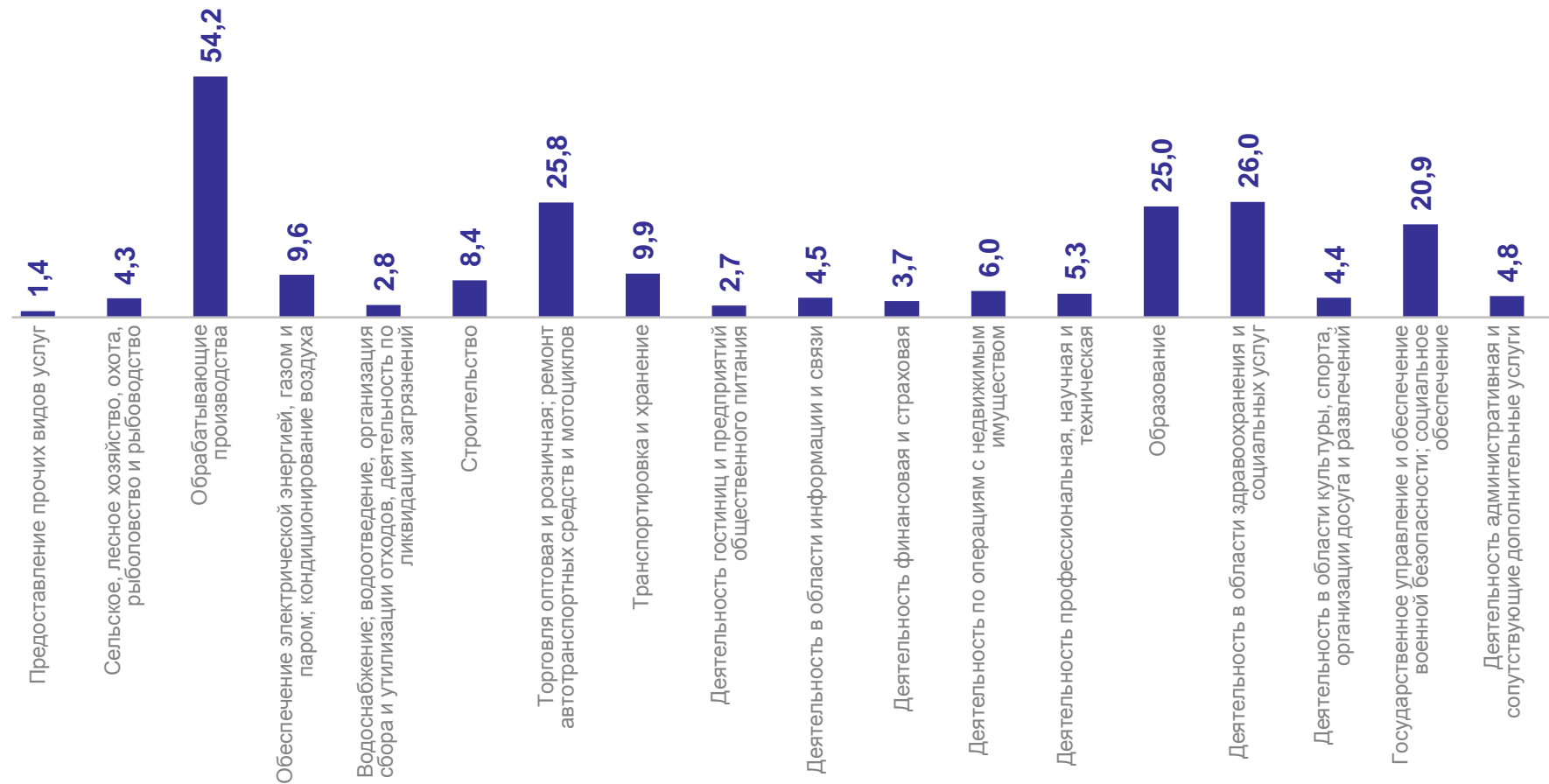
ИВАНОВОСТАТ

Среднесписочная численность работников без внешних совместителей,  
тысяч человек

июль 2024 года

**220,2** тысяч человек

**99,2%** к июню  
2024 года



\*По видам экономической деятельности.

# ДИНАМИКА СРЕДНЕСПИСОЧНОЙ ЧИСЛЕННОСТИ РАБОТНИКОВ

ИВАНОВОСТАТ

без внешних совместителей, в % к соответствующему периоду предыдущего года

## Среднесписочная численность работников

июль 2024 года

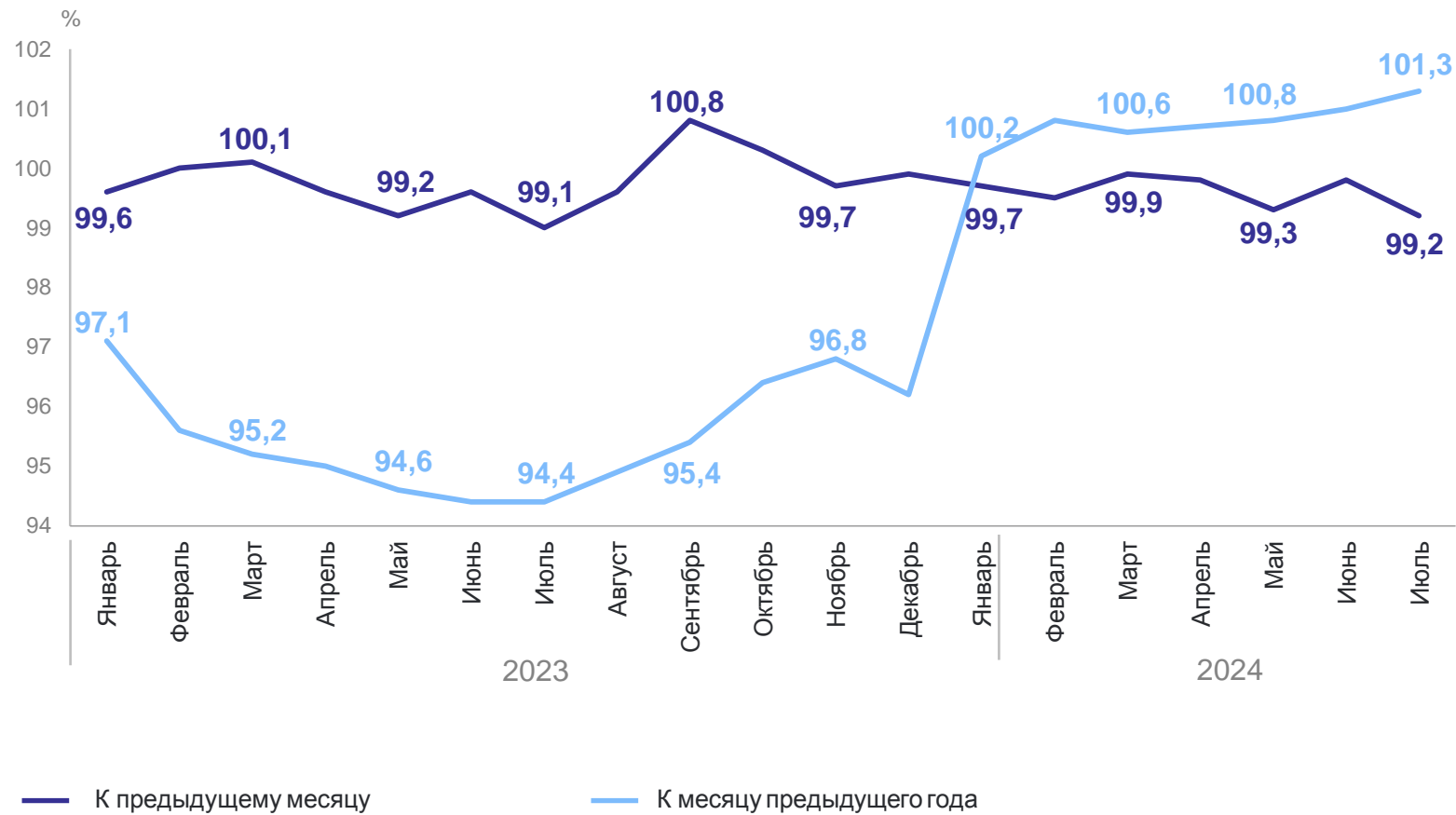
**99,2%** к июню 2024 года

**101,3%** к июлю 2023 года

июль 2023 года

**99,0%** к июню 2023 года

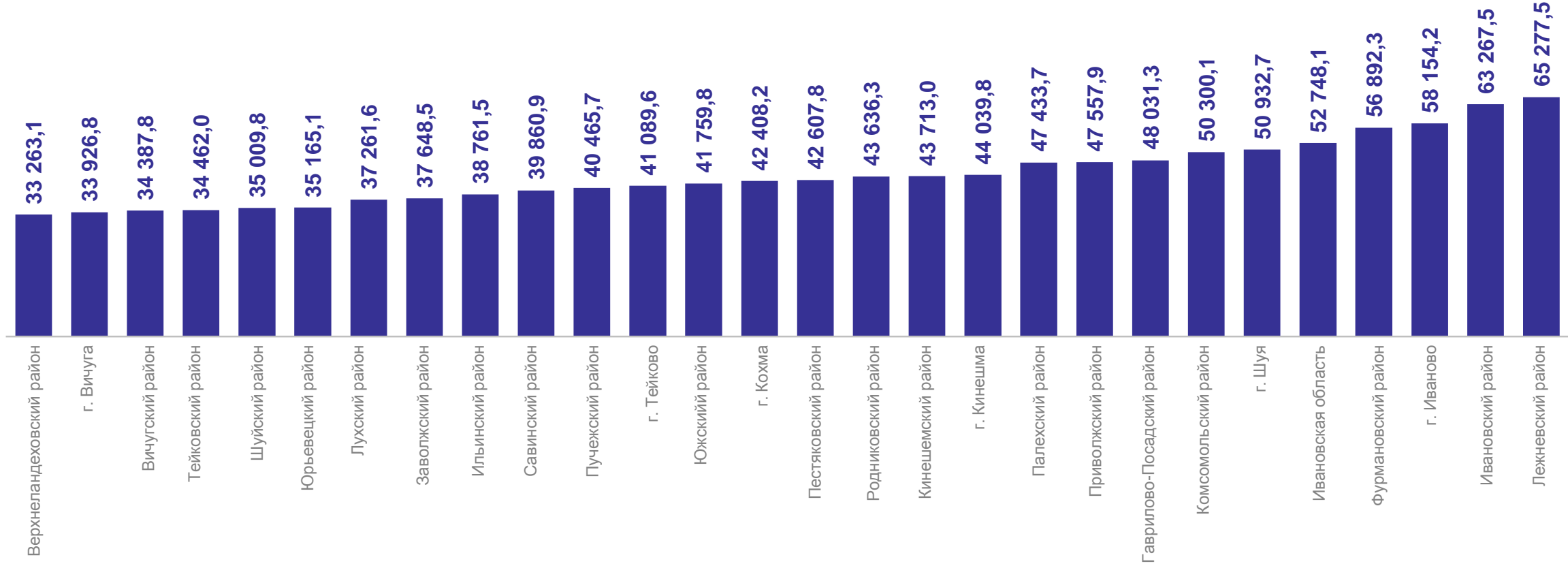
**94,4%** к июлю 2022 года



# СРЕДНЕМЕСЯЧНАЯ ЗАРАБОТНАЯ ПЛАТА РАБОТНИКОВ ОРГАНИЗАЦИЙ, НЕ ОТНОСЯЩИХСЯ К СУБЪЕКТАМ МП

июль 2024 года, рублей

ИВАНОВОСТАТ



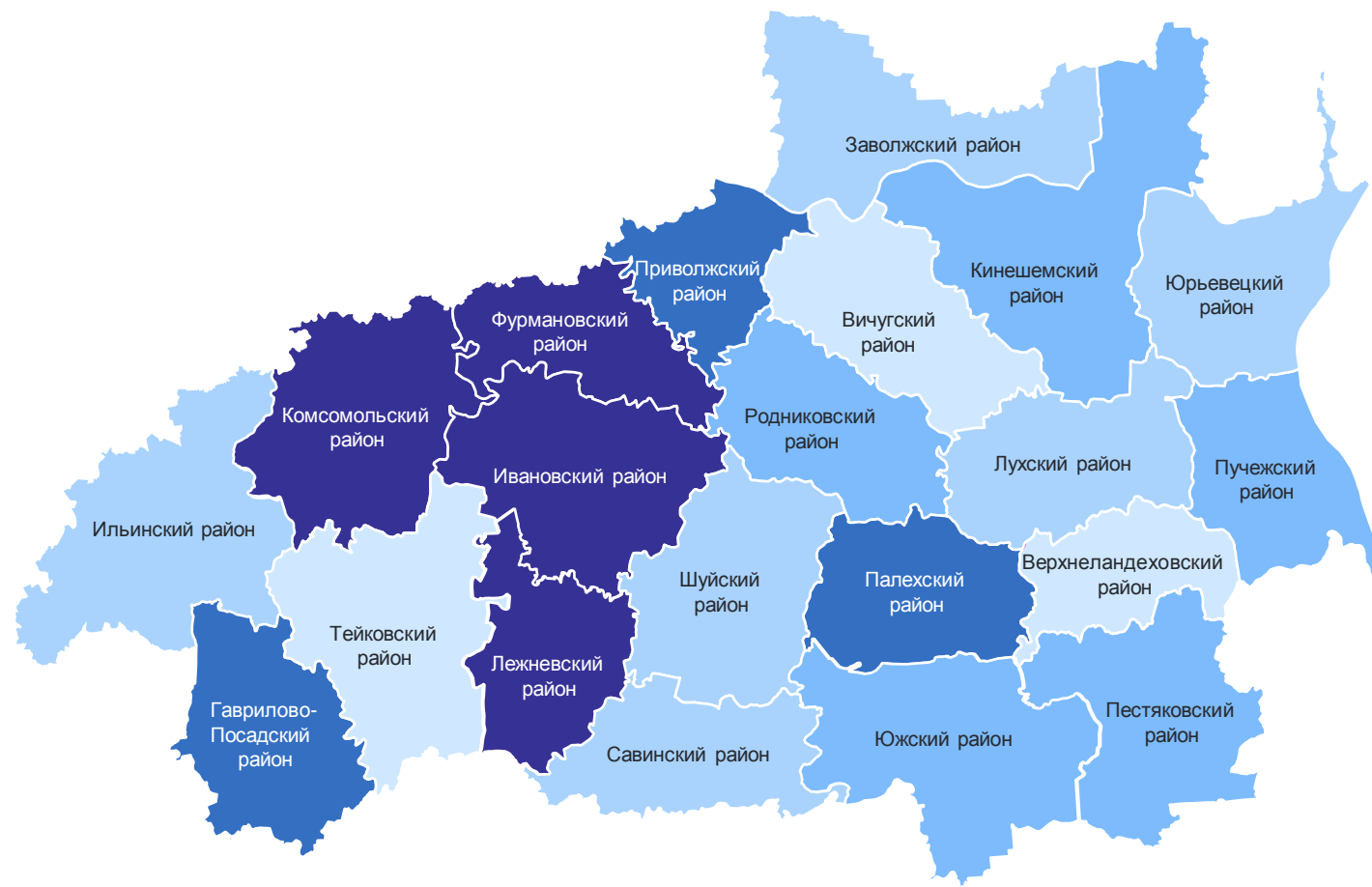
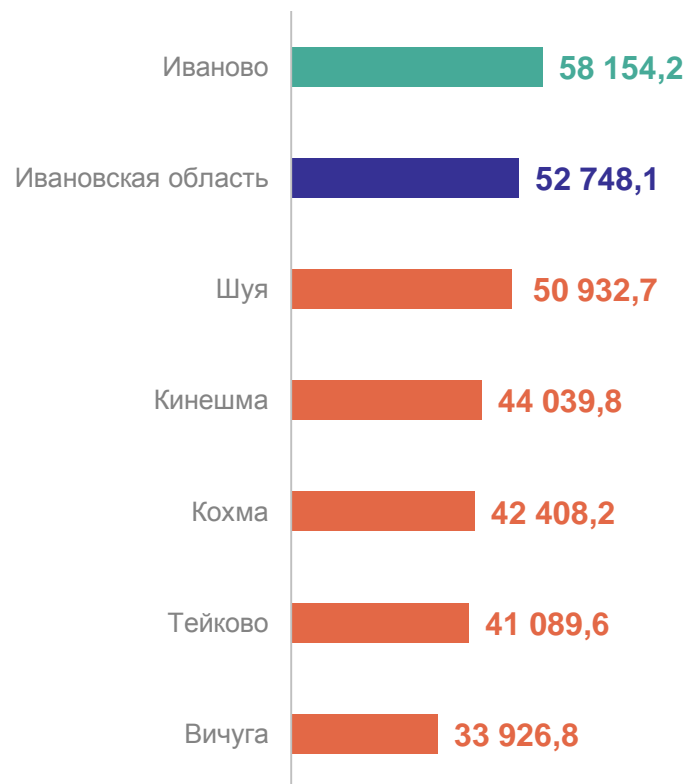


# СРЕДНЕМЕСЯЧНАЯ ЗАРАБОТНАЯ ПЛАТА РАБОТНИКОВ ОРГАНИЗАЦИЙ, НЕ ОТНОСЯЩИХСЯ К СУБЪЕКТАМ МП

ИВАНОВОСТАТ

июль 2024 года, рублей

## Рейтинг городов



30 000-35 000 35 001-40 000 40 001-45 000 45 001-50 000 50001-66000

# СРЕДНЕСПИСОЧНАЯ ЧИСЛЕННОСТЬ РАБОТНИКОВ ОРГАНИЗАЦИЙ, НЕ ОТНОСЯЩИХСЯ К СУБЪЕКТАМ МП

июль 2024 года, человек

ИВАНОВОСТАТ

