ТЕРРИТОРИАЛЬНЫЙ ОРГАН
ФЕДЕРАЛЬНОЙ СЛУЖБЫ
ГОСУДАРСТВЕННОЙ СТАТИСТИКИ
ПО ИВАНОВСКОЙ ОБЛАСТИ

Информация о заработной плате и численности работников Ивановской области

июль 2023 года

ТЕРРИТОРИАЛЬНЫЙ ОРГАН ФЕДЕРАЛЬНОЙ СЛУЖБЫ ГОСУДАРСТВЕННОЙ СТАТИСТИКИ ПО ИВАНОВСКОЙ ОБЛАСТИ

Информация о заработной плате и численности работников Ивановской области

Ивановская область

июль 2023 года

01 ДИНАМИКА СРЕДНЕМЕСЯЧНОЙ НОМИНАЛЬНОЙ НАЧИСЛЕННОЙ ЗАРАБОТНОЙ ПЛАТЫ

02 СРЕДНЕМЕСЯЧНАЯ НОМИНАЛЬНАЯ НАЧИСЛЕННАЯ ЗАРАБОТНАЯ ПЛАТА ПО ВИДАМ ЭКОНОМИЧЕСКОЙ ДЕЯТЕЛЬНОСТИ

03 ДИНАМИКА СРЕДНЕЙ НОМИНАЛЬНОЙ И РЕАЛЬНОЙ ЗАРАБОТНОЙ ПЛАТЫ

04 СРЕДНЕСПИСОЧНАЯ ЧИСЛЕННОСТЬ РАБОТНИКОВ

05 ДИНАМИКА СРЕДНЕСПИСОЧНОЙ ЧИСЛЕННОСТИ РАБОТНИКОВ

06 07 СРЕДНЕМЕСЯЧНАЯ ЗАРАБОТНАЯ ПЛАТА РАБОТНИКОВ ОРГАНИЗАЦИЙ, НЕ ОТНОСЯЩИХСЯ К СУБЪЕКТАМ МАЛОГО ПРЕДПРИНИМАТЕЛЬСТВА

08 СРЕДНЕСПИСОЧНАЯ ЧИСЛЕННОСТЬ РАБОТНИКОВ ОРГАНИЗАЦИЙ, НЕ ОТНОСЯЩИХСЯ К СУБЪЕКТАМ МАЛОГО ПРЕДПРИНИМАТЕЛЬСТВА

ДИНАМИКА СРЕДНЕМЕСЯЧНОЙ НОМИНАЛЬНОЙ НАЧИСЛЕННОЙ ЗАРАБОТНОЙ ПЛАТЫ

РУБЛИ

Среднемесячная номинальная начисленная заработная плата

39 039,4

Июль 2023 г.

109,5

В % к соответствующему периоду предыдущего года *

86,4

В % к предыдущему периоду *

* Темпы роста (снижения) рассчитываются по сопоставимой совокупности организаций отчетного и предыдущих периодов.

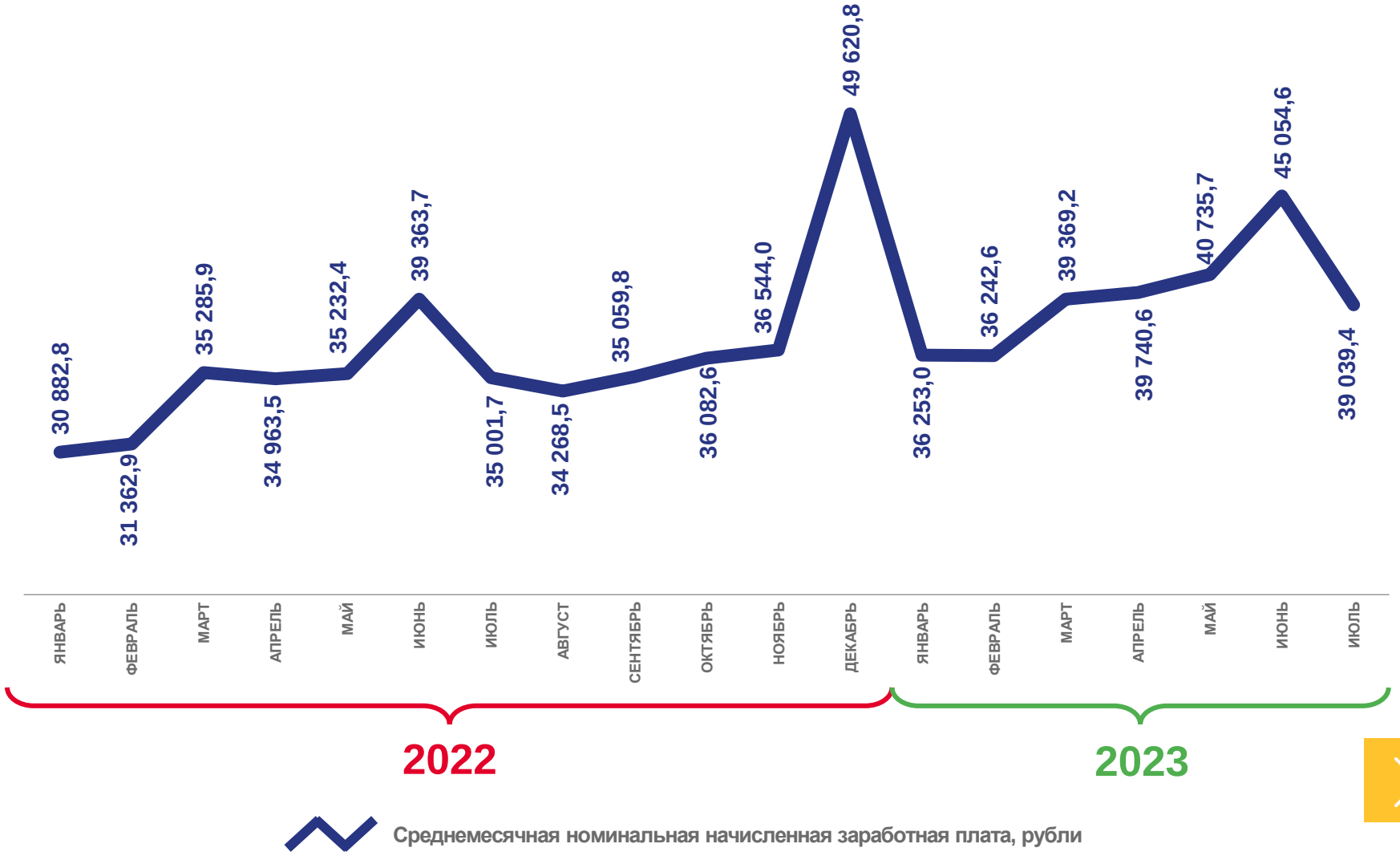

СРЕДНЕМЕСЯЧНАЯ НОМИНАЛЬНАЯ НАЧИСЛЕННАЯ ЗАРАБОТНАЯ ПЛАТА ПО ВИДАМ ЭКОНОМИЧЕСКОЙ ДЕЯТЕЛЬНОСТИ*

ИЮЛЬ 2023 ГОДА, РУБЛЕЙ

34 217,7
Сельское, лесное хозяйство, охота, рыболовство и рыбоводство

39 219,1
Обрабатывающие производства

37 592,0
Строительство

34 078,1
Торговля оптовая и розничная; ремонт автотранспортных средств и мотоциклов

20 629,1
Образование

40 128,2
Деятельность в области здравоохранения и социальных услуг

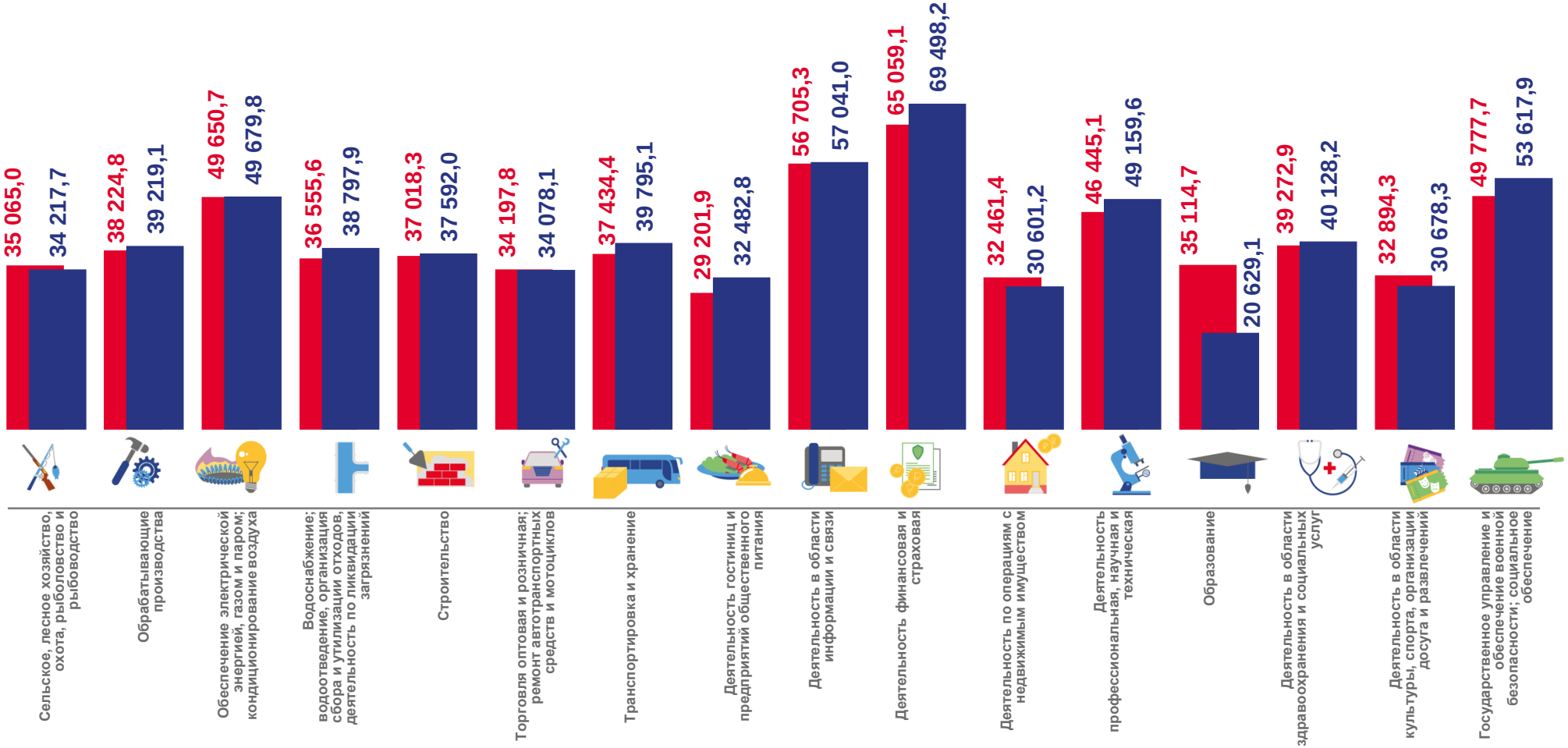

* Данные предварительные.

ДИНАМИКА СРЕДНЕЙ НОМИНАЛЬНОЙ И РЕАЛЬНОЙ ЗАРАБОТНОЙ ПЛАТЫ

В % К СООТВЕТСТВУЮЩЕМУ ПЕРИОДУ ПРЕДЫДУЩЕГО ГОДА

июль 2023 года

39 039,4

рублей, заработная плата по Ивановской области

109,5%

номинальная заработная плата к июлю 2022 года

106,3%

реальная заработная плата к июлю 2022 года

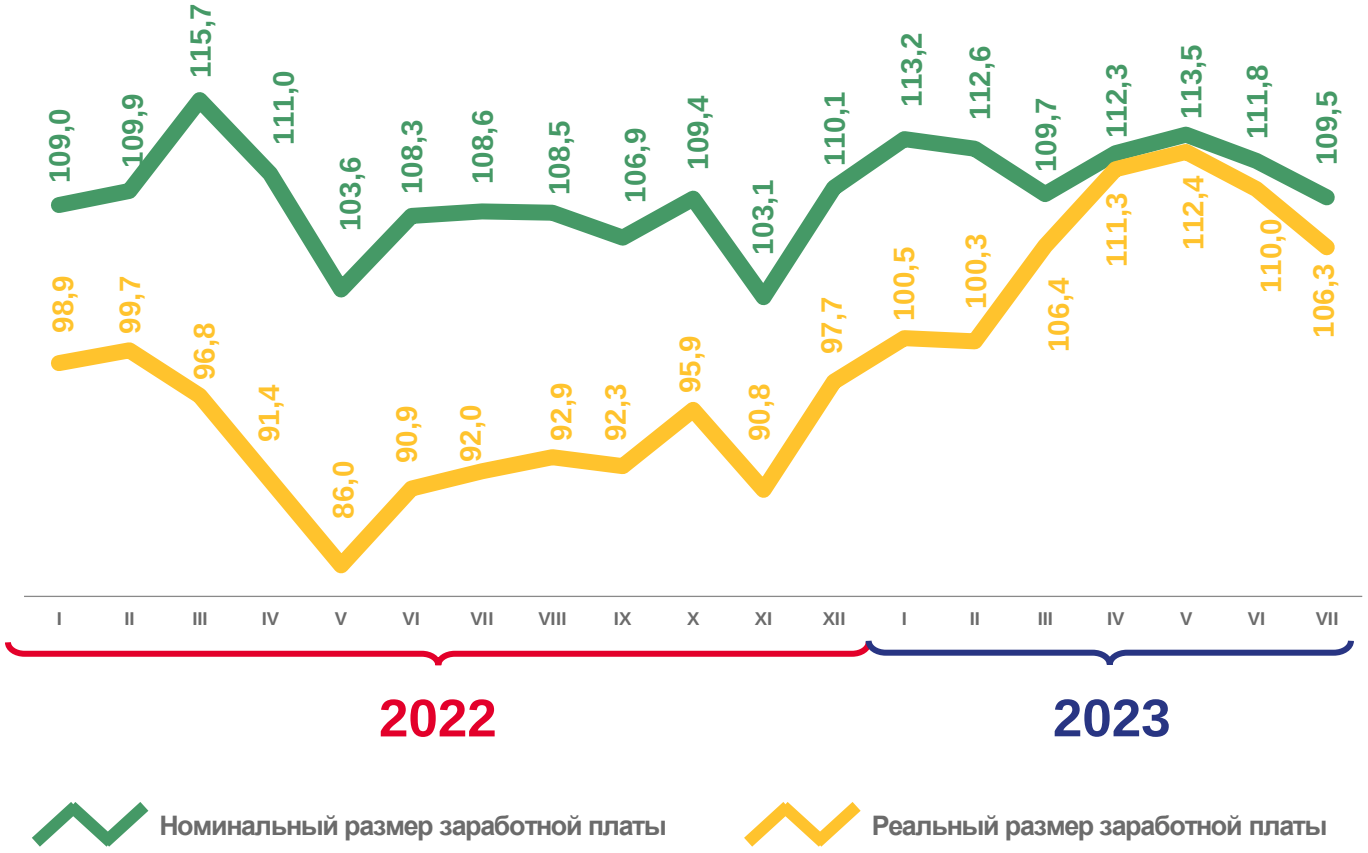

июль 2022 года

35 001,7

рублей, заработная плата по Ивановской области

108,6%

номинальная заработная плата к июлю 2021 года

92,0%

реальная заработная плата к июлю 2021 года

СРЕДНЕСПИСОЧНАЯ ЧИСЛЕННОСТЬ РАБОТНИКОВ *

БЕЗ ВНЕШНИХ СОВМЕСТИТЕЛЕЙ, ТЫСЯЧ ЧЕЛОВЕК

июль 2023 года

217,4

всего по Ивановской области

99,0%

к июню 2023 года

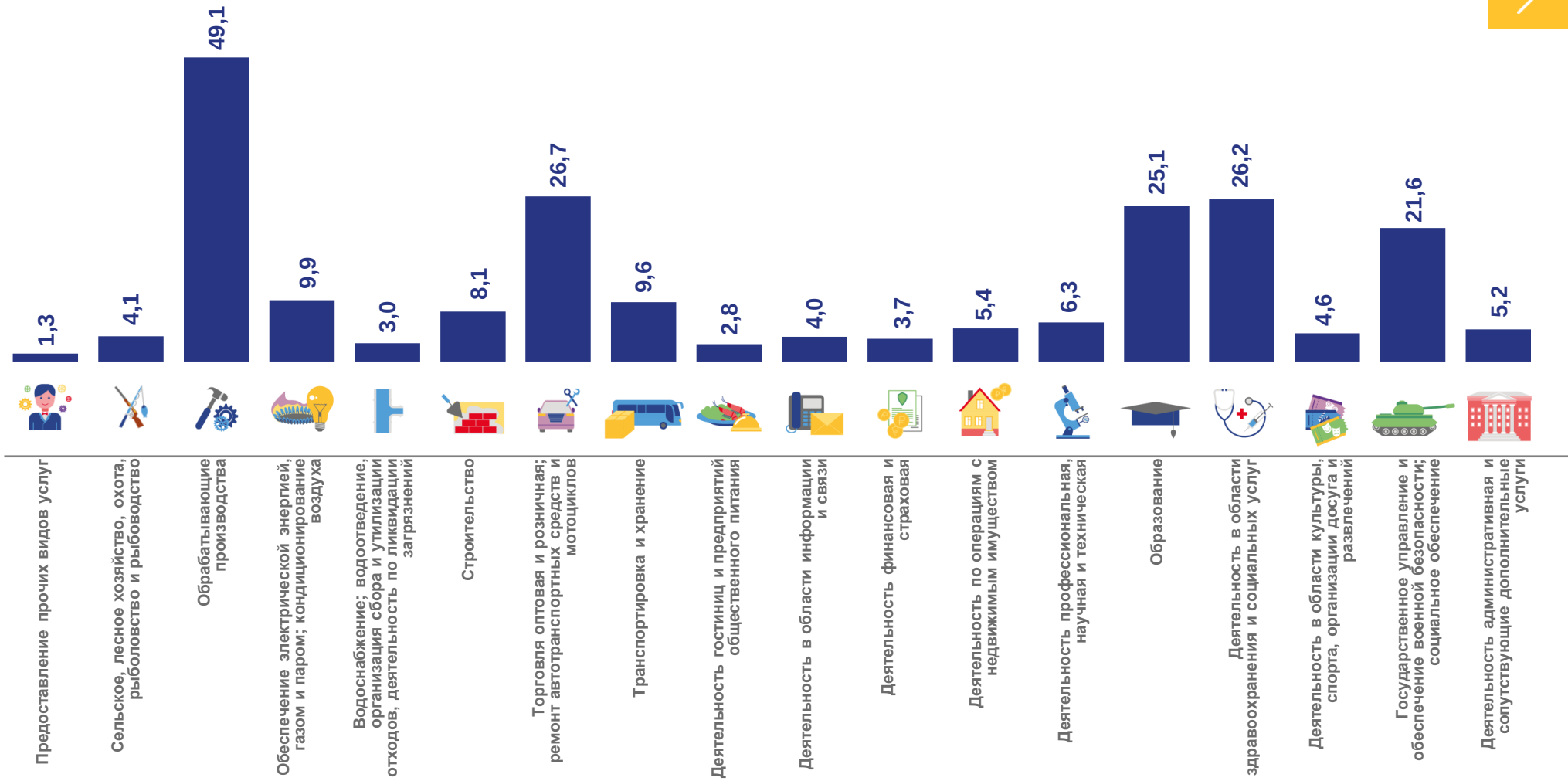

* По видам экономической деятельности.

ДИНАМИКА СРЕДНЕСПИСОЧНОЙ ЧИСЛЕННОСТИ РАБОТНИКОВ

БЕЗ ВНЕШНИХ СОВМЕСТИТЕЛЕЙ, В % К СООТВЕТСТВУЮЩЕМУ ПЕРИОДУ ПРЕДЫДУЩЕГО ГОДА

июль 2023 года

217,4

тысяч человек, всего
по Ивановской области

99,0%

к июню 2023 года

94,4%

к июлю 2022 года

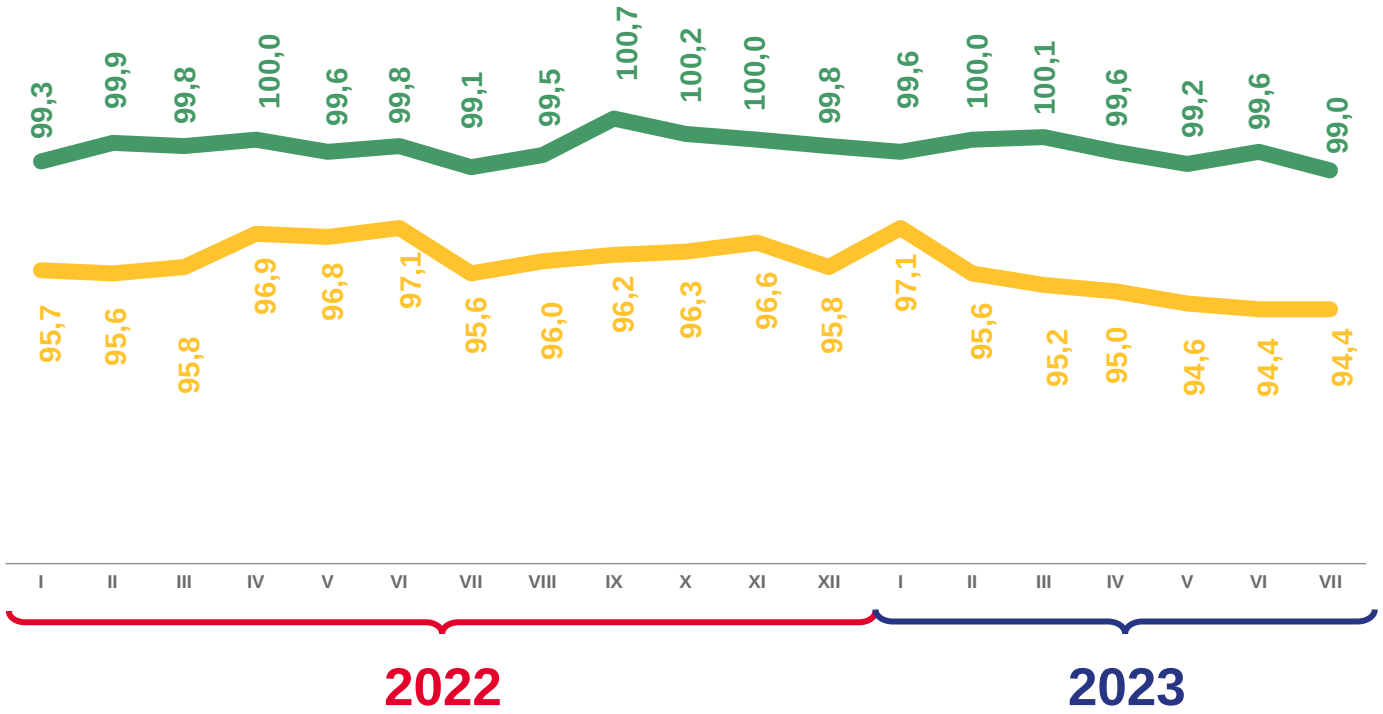

июль 2022 года

230,3

тысяч человек, всего
по Ивановской области

99,1%

к июню 2022 года

95,6%

к июлю 2021 года

СРЕДНЕМЕСЯЧНАЯ ЗАРАБОТНАЯ ПЛАТА РАБОТНИКОВ ОРГАНИЗАЦИЙ, НЕ ОТНОСЯЩИХСЯ К СУБЪЕКТАМ МАЛОГО ПРЕДПРИНИМАТЕЛЬСТВА

ИЮЛЬ 2023 ГОДА, РУБЛЕЙ

Ивановская область	43 304,2
г. Иваново	47 960,4
г. Шуя	41 634,5
г. Кохма	37 024,4
г. Кинешма	34 686,6
г. Тейково	34 837,2
г. Вичуга	27 987,2

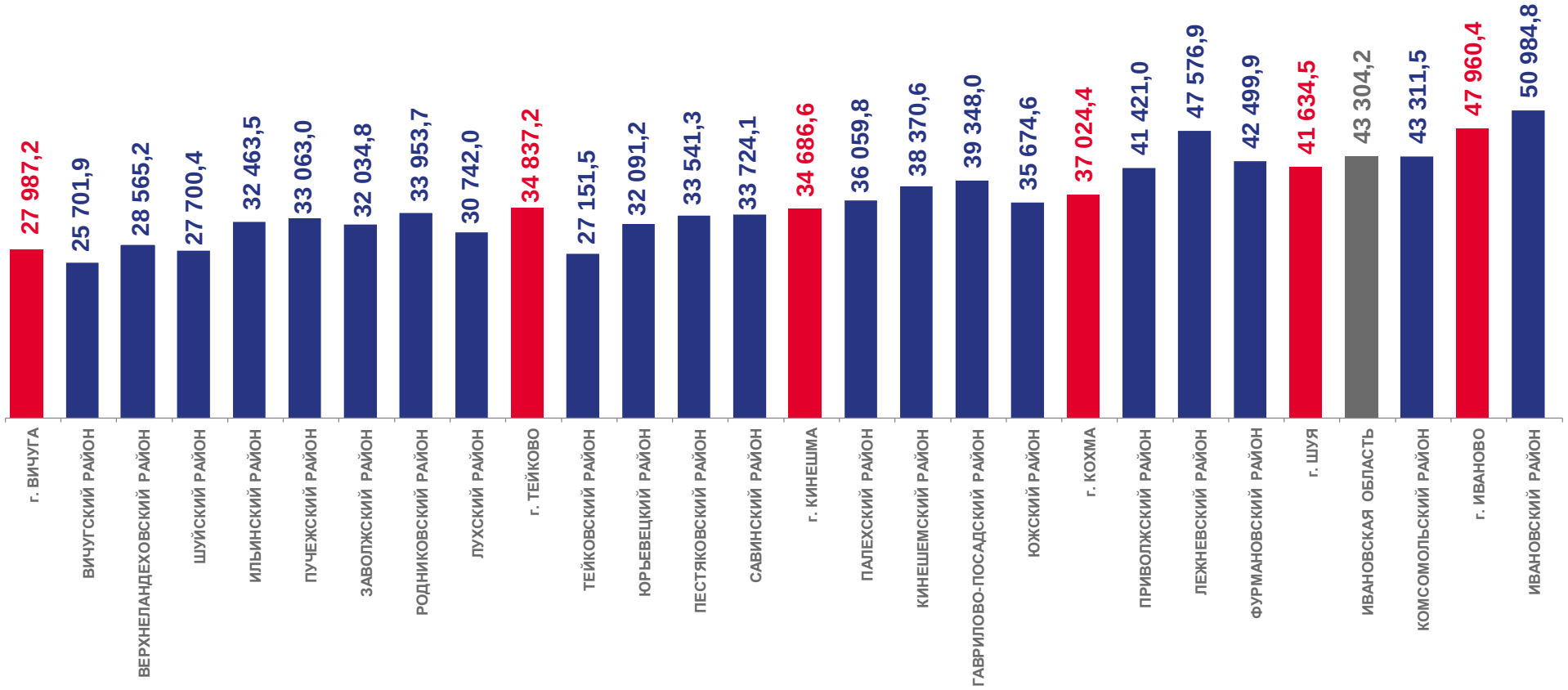

ДАННЫЕ О СРЕДНЕМЕСЯЧНОЙ ЗАРАБОТНОЙ ПЛАТЕ РАБОТНИКОВ ОРГАНИЗАЦИЙ, НЕ ОТНОСЯЩИХСЯ К СУБЪЕКТАМ МАЛОГО ПРЕДПРИНИМАТЕЛЬСТВА

ИЮЛЬ 2023 ГОДА, РУБЛИ

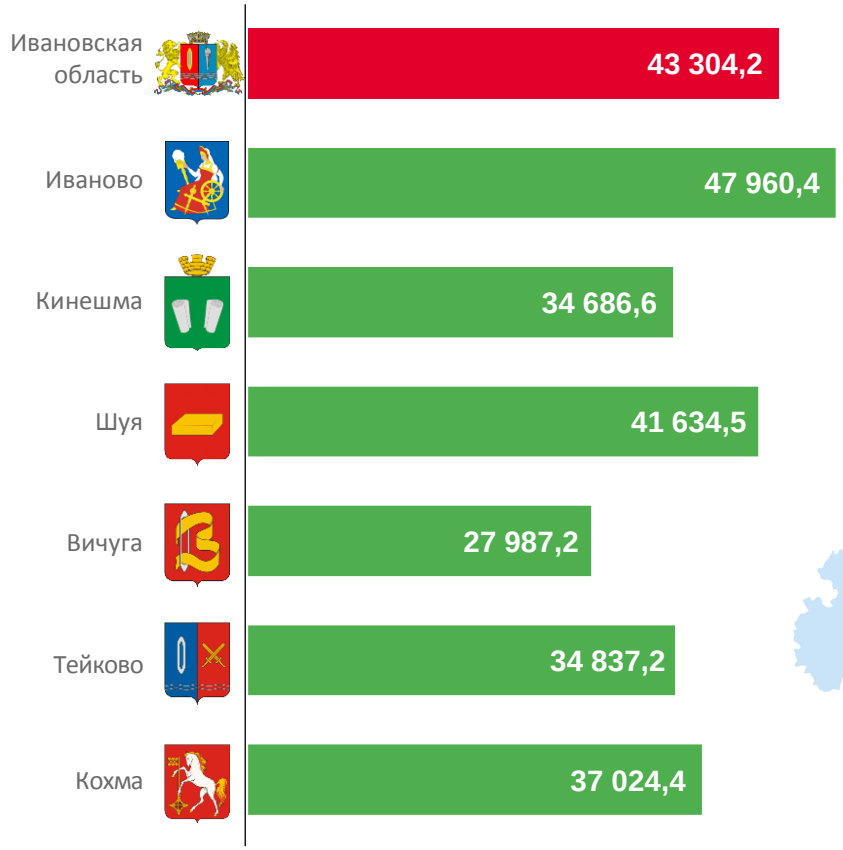

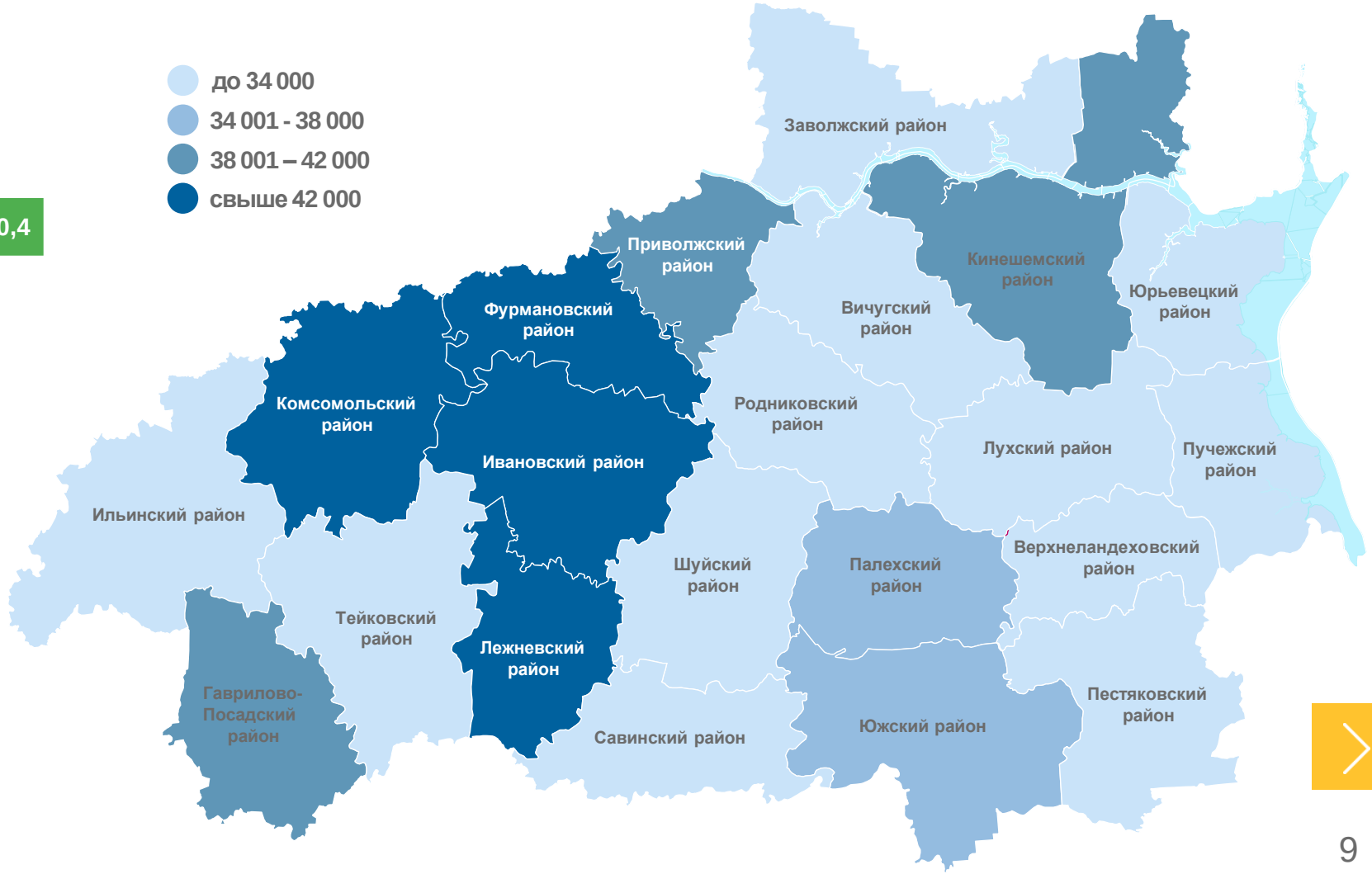

СРЕДНЕСПИСОЧНАЯ ЧИСЛЕННОСТЬ РАБОТНИКОВ ОРГАНИЗАЦИЙ, НЕ ОТНОСЯЩИХСЯ К СУБЪЕКТАМ МАЛОГО ПРЕДПРИНИМАТЕЛЬСТВА

(БЕЗ ВНЕШНИХ СОВМЕСТИТЕЛЕЙ) ИЮЛЬ 2023 ГОДА, ЧЕЛОВЕК
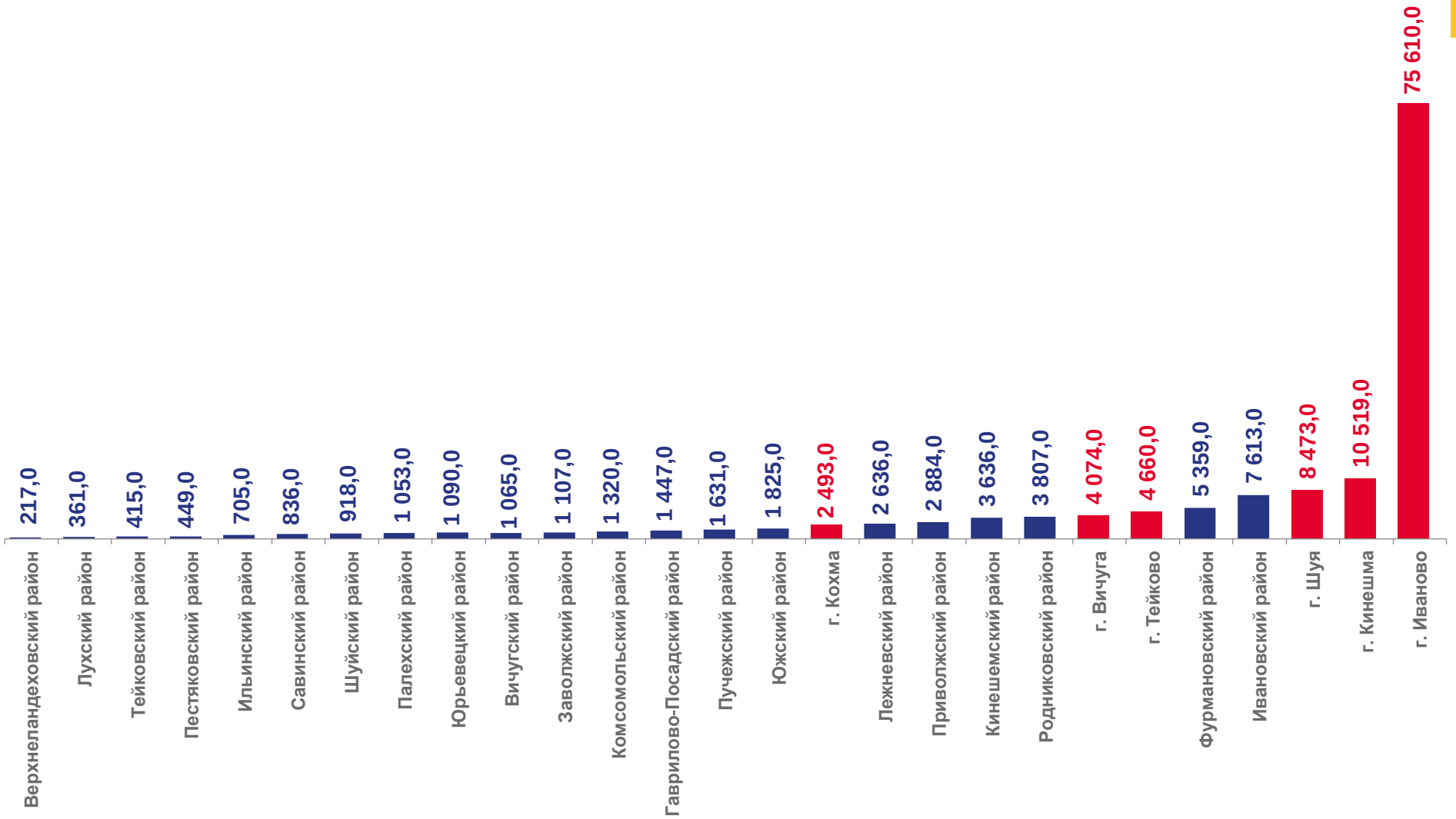
Ивановская область	146 202
г. Иваново	75 610
г. Шуя	8 473
г. Кохма	2 493
г. Кинешма	10 519
г. Тейково	4 660
г. Вичуга	4 074