



ТЕРРИТОРИАЛЬНЫЙ ОРГАН  
ФЕДЕРАЛЬНОЙ СЛУЖБЫ  
ГОСУДАРСТВЕННОЙ СТАТИСТИКИ  
ПО ИВАНОВСКОЙ ОБЛАСТИ

# ИНФОРМАЦИЯ О ЗАРАБОТНОЙ ПЛАТЕ И ЧИСЛЕННОСТИ РАБОТНИКОВ

июнь 2024 года

27.08.2024

# СОДЕРЖАНИЕ

Динамика среднемесячной номинальной начисленной заработной платы	3
Среднемесячная номинальная начисленная заработная плата по видам экономической деятельности	4
Динамика средней номинальной и реальной заработной платы	5
Среднесписочная численность работников	6
Динамика среднесписочной численности работников	7
Среднемесячная заработная плата работников организаций, не относящихся к субъектам малого предпринимательства	8
Среднесписочная численность работников организаций, не относящихся к субъектам малого предпринимательства	10

# ДИНАМИКА СРЕДНЕМЕСЯЧНОЙ НОМИНАЛЬНОЙ НАЧИСЛЕННОЙ ЗАРАБОТНОЙ ПЛАТЫ

Среднемесячная номинальная начисленная заработная плата

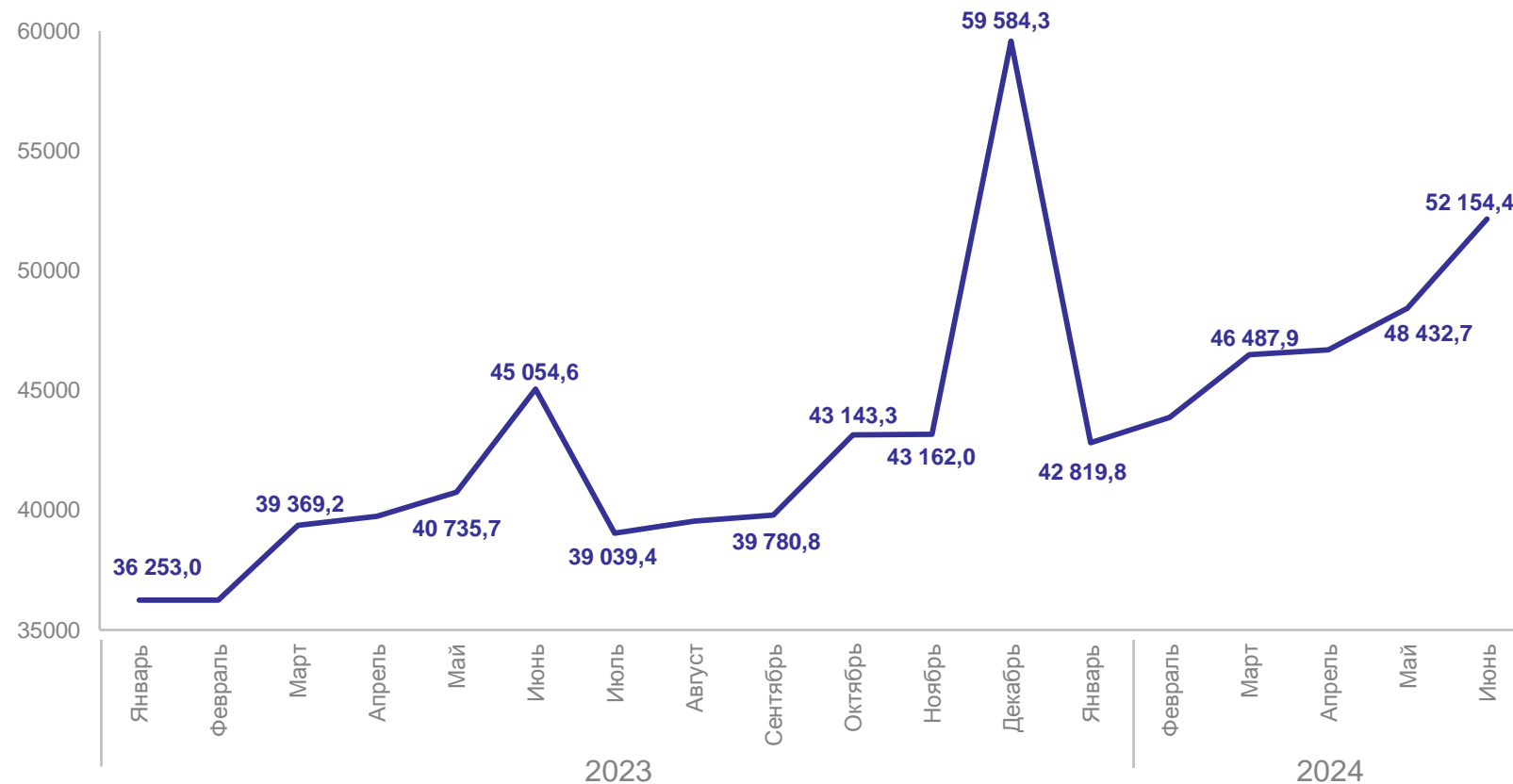
июнь 2024 года

**52 154,4** рублей

**115,2%** к соответствующему периоду 2023 года\*

**107,2%** к предыдущему периоду\*

Динамика среднемесячной номинальной начисленной заработной платы, рублей



\*Темпы роста (снижения) рассчитываются по сопоставимой совокупности организаций отчетного и предыдущих периодов.

# СРЕДНЕМЕСЯЧНАЯ НОМИНАЛЬНАЯ НАЧИСЛЕННАЯ ЗАРАБОТНАЯ ПЛАТА ПО ВИДАМ ЭКОНОМИЧЕСКОЙ ДЕЯТЕЛЬНОСТИ

июнь 2024 года, рублей

ИВАНОВОСТАТ

Сельское, лесное хозяйство, охота, рыболовство и рыбоводство



44 327,0

Обрабатывающие производства



47 754,2

Строительство



46 546,7

Торговля оптовая и розничная; ремонт транспортных средств и мотоциклов

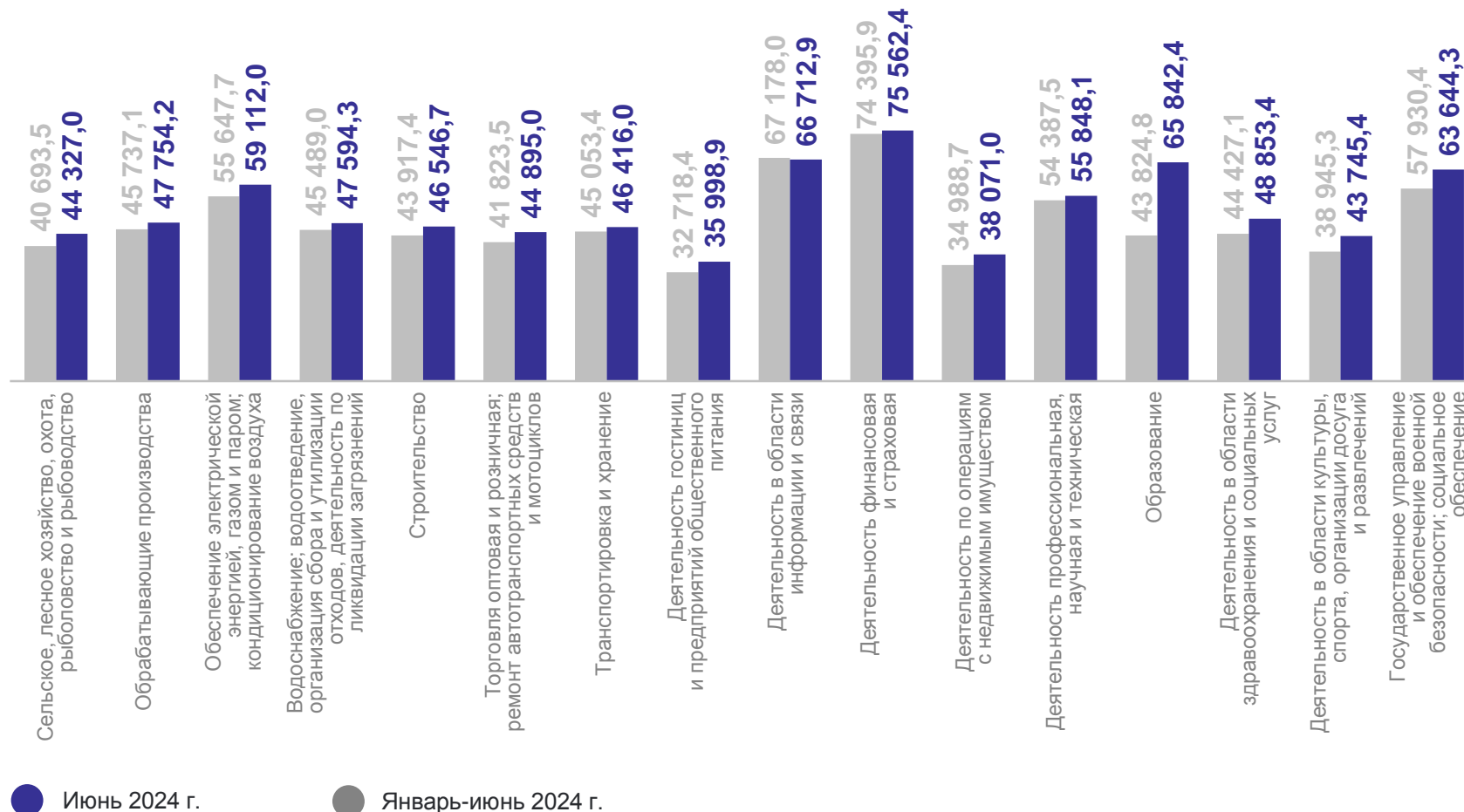


44 895,0

Образование



65 842,4



# ДИНАМИКА СРЕДНЕЙ НОМИНАЛЬНОЙ И РЕАЛЬНОЙ ЗАРАБОТНОЙ ПЛАТЫ

ИВАНОВОСТАТ

в % к соответствующему периоду предыдущего года

## Средняя номинальная заработная плата

июнь 2024 года

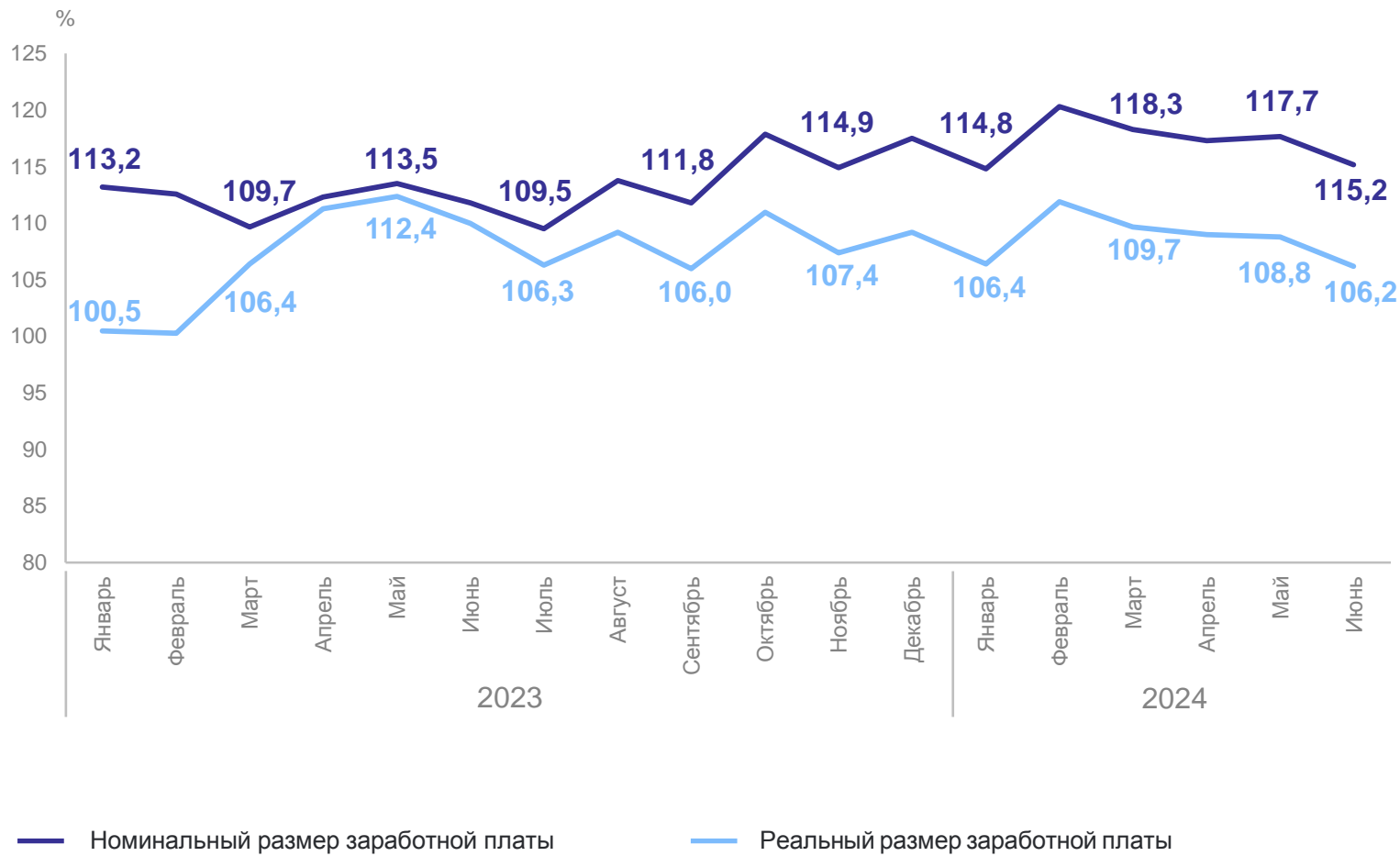
**115,2%** номинальная заработная плата к июню 2023 года

**106,2%** реальная заработная плата к июню 2023 года

июнь 2023 года

**111,8%** номинальная заработная плата к июню 2022 года

**110,0%** реальная заработная плата к июню 2022 года



# СРЕДНЕСПИСОЧНАЯ ЧИСЛЕННОСТЬ РАБОТНИКОВ\*

без внешних совместителей

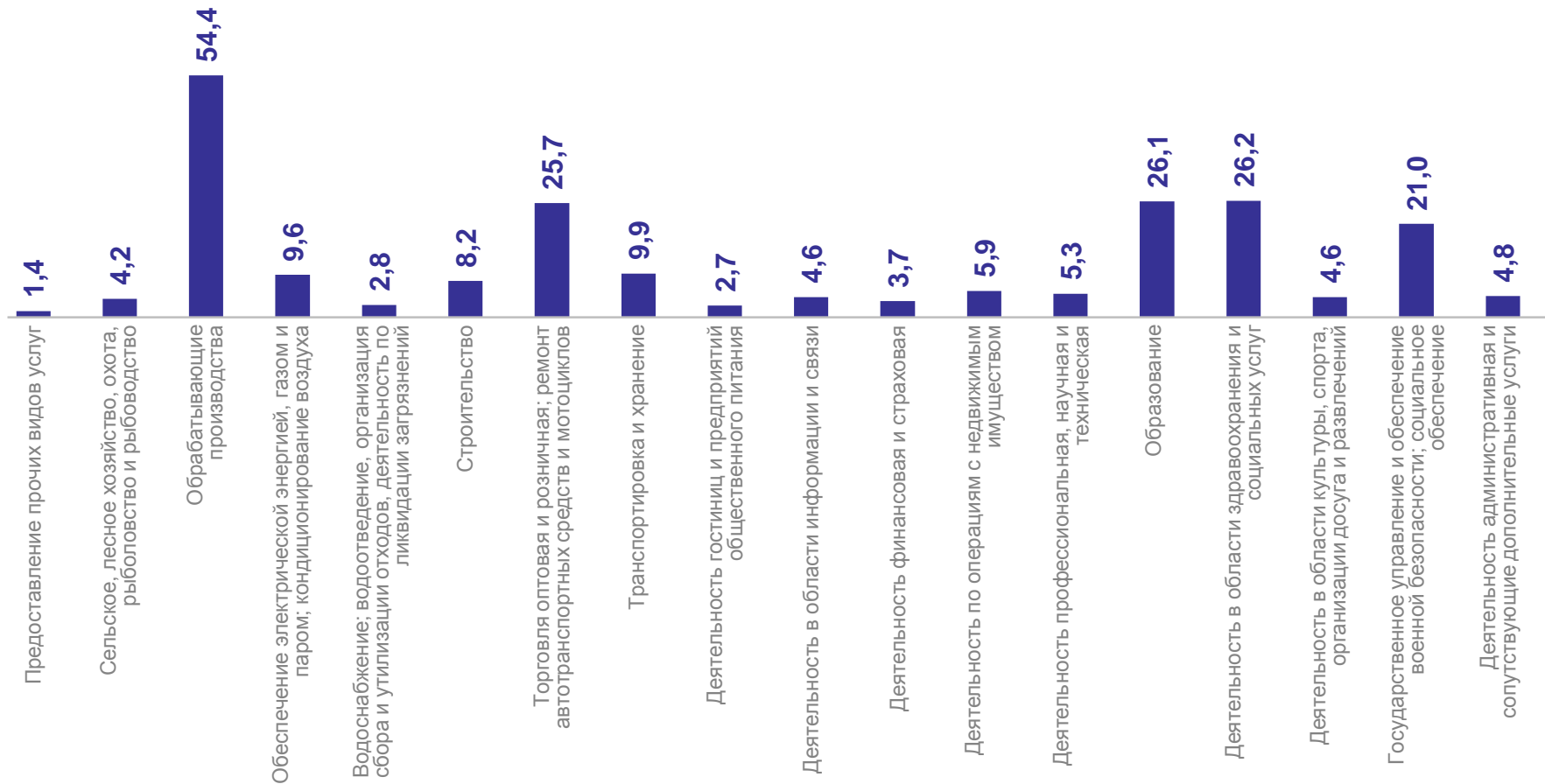
ИВАНОВОСТАТ

Среднесписочная численность работников без внешних совместителей,  
тысяч человек

июнь 2024 года

**221,7** тысяч человек

**99,8%** к маю  
2024 года



\*По видам экономической деятельности.

# ДИНАМИКА СРЕДНЕСПИСОЧНОЙ ЧИСЛЕННОСТИ РАБОТНИКОВ

ИВАНОВОСТАТ

без внешних совместителей, в % к соответствующему периоду предыдущего года

## Среднесписочная численность работников

июнь 2024 года

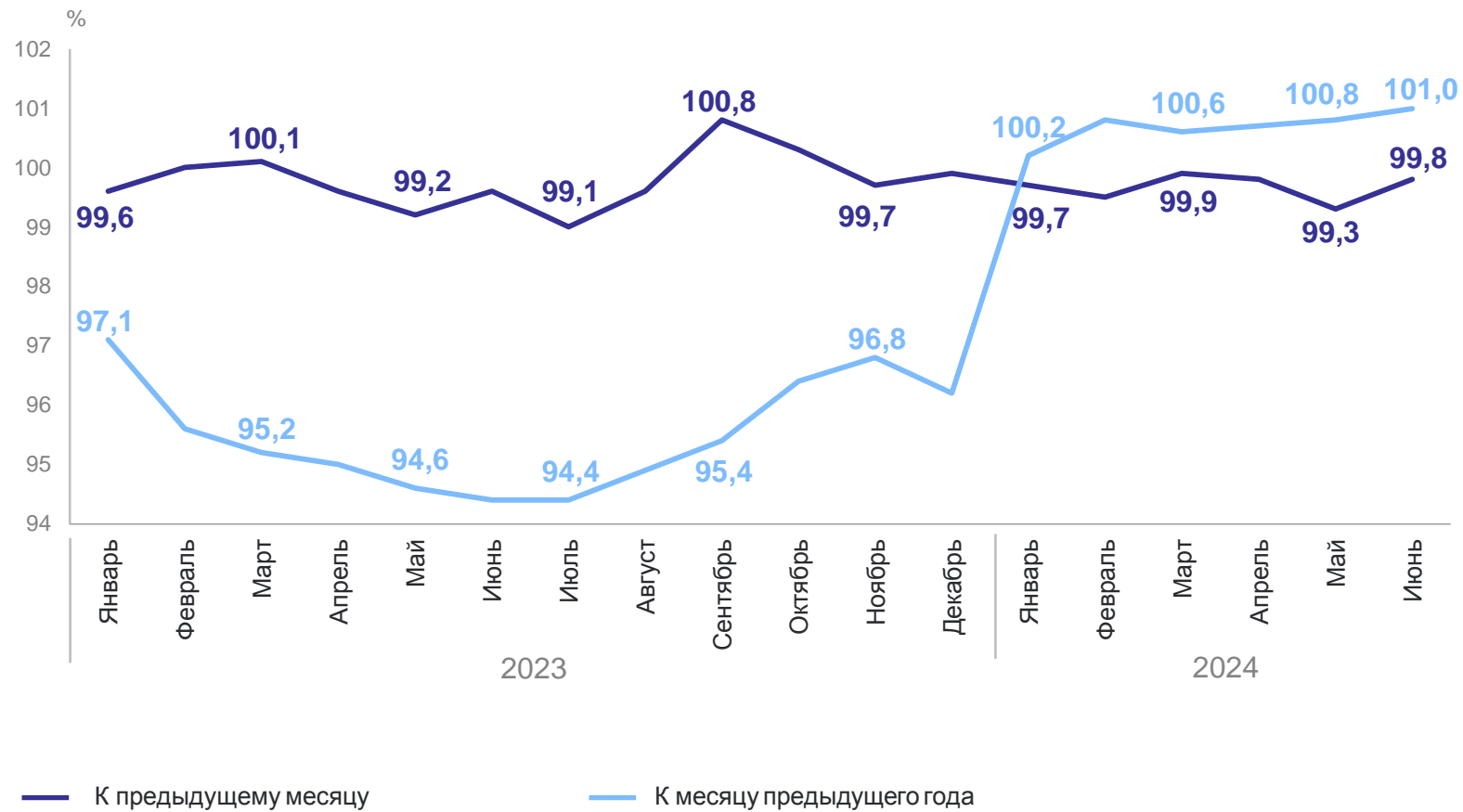
**99,8%** к маю 2024 года

**101,0%** к июню 2023 года

июнь 2023 года

**99,6%** к маю 2023 года

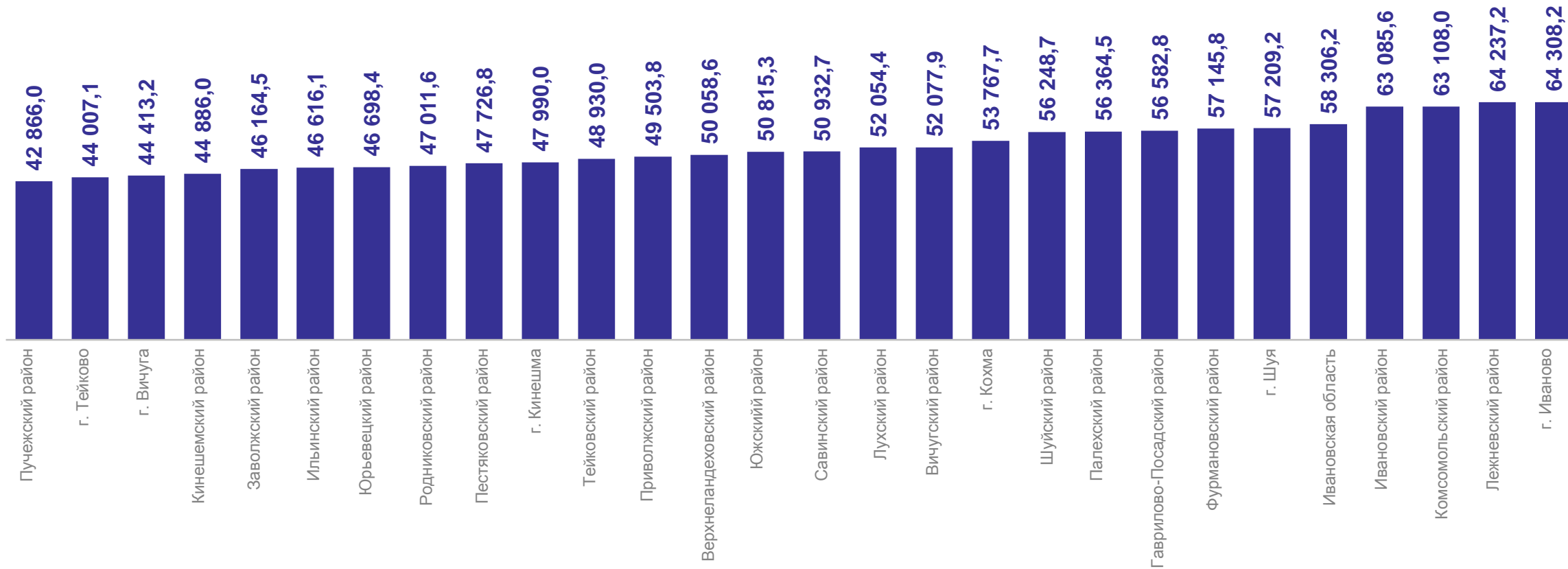
**94,4%** к июню 2022 года



# СРЕДНЕМЕСЯЧНАЯ ЗАРАБОТНАЯ ПЛАТА РАБОТНИКОВ ОРГАНИЗАЦИЙ, НЕ ОТНОСЯЩИХСЯ К СУБЪЕКТАМ МП

июнь 2024 года, рублей

ИВАНОВОСТАТ



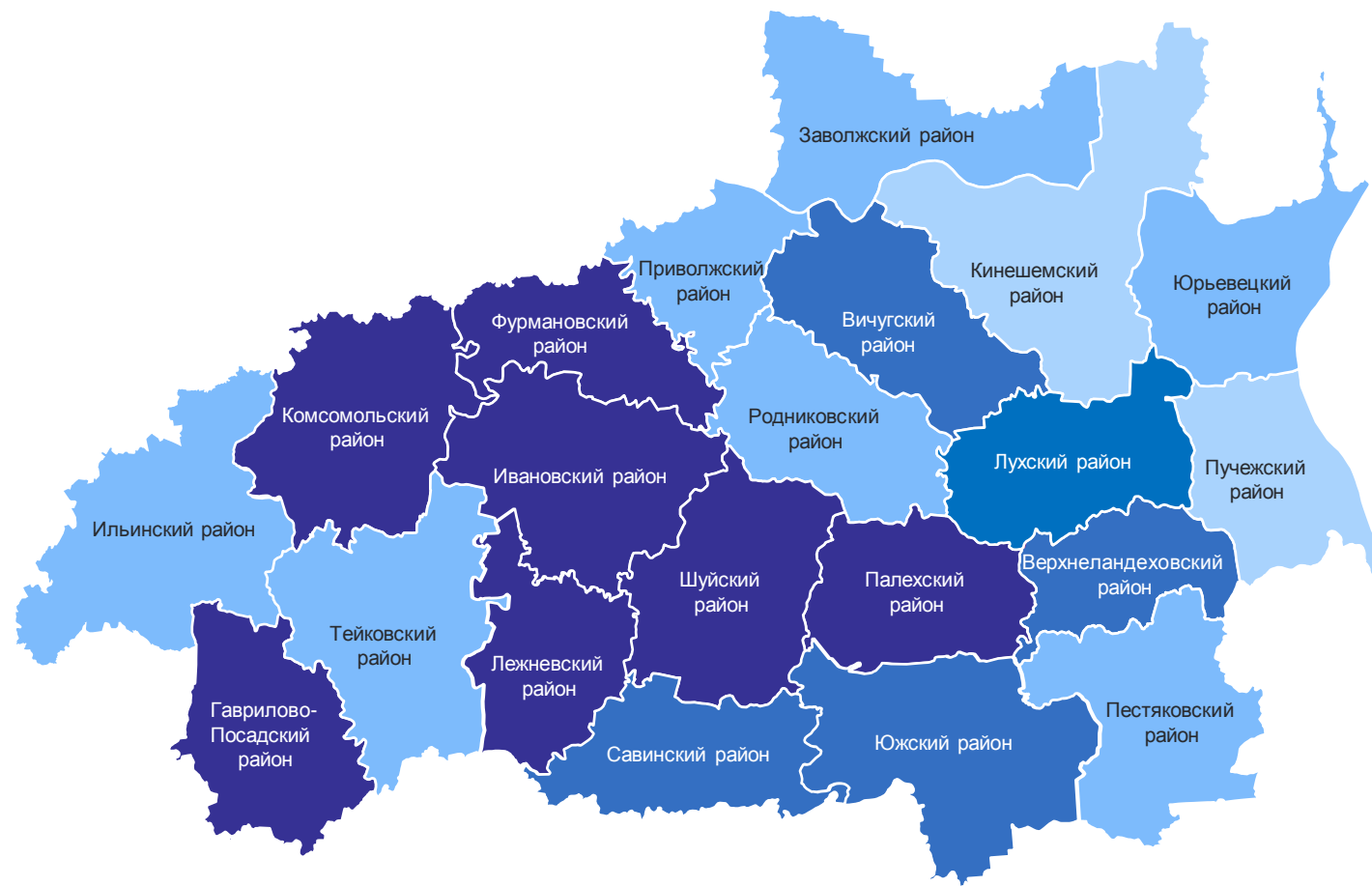
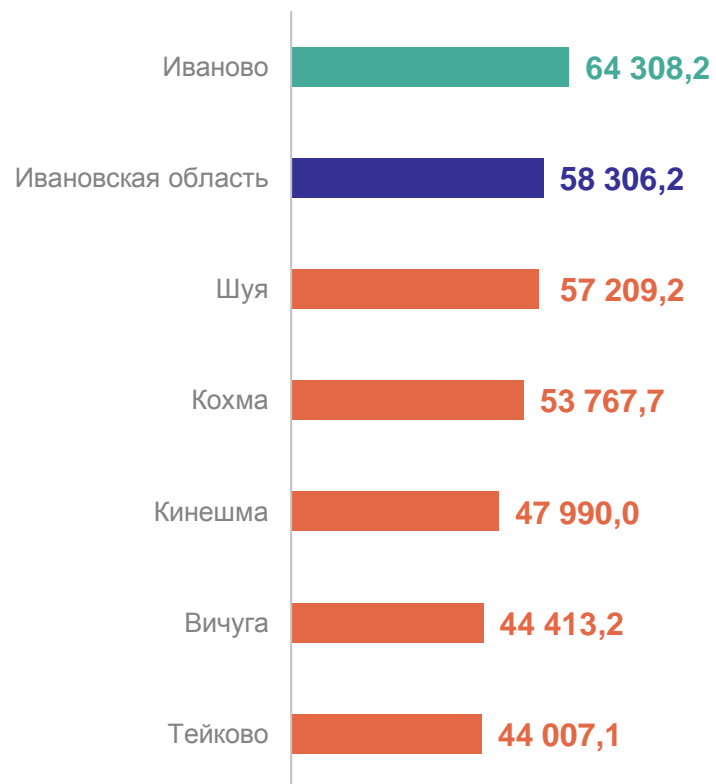


# СРЕДНЕМЕСЯЧНАЯ ЗАРАБОТНАЯ ПЛАТА РАБОТНИКОВ ОРГАНИЗАЦИЙ, НЕ ОТНОСЯЩИХСЯ К СУБЪЕКТАМ МП

ИВАНОВОСТАТ

июнь 2024 года, рублей

## Рейтинг городов



40 000-45 000    45 001-50 000    50 001-55 000    55 001-65 000

# СРЕДНЕСПИСОЧНАЯ ЧИСЛЕННОСТЬ РАБОТНИКОВ ОРГАНИЗАЦИЙ, НЕ ОТНОСЯЩИХСЯ К СУБЪЕКТАМ МП

июнь 2024 года, человек

ИВАНОВОСТАТ

