



ТЕРРИТОРИАЛЬНЫЙ ОРГАН  
ФЕДЕРАЛЬНОЙ СЛУЖБЫ  
ГОСУДАРСТВЕННОЙ СТАТИСТИКИ  
ПО ИВАНОВСКОЙ ОБЛАСТИ

# Среднемесячная номинальная начисленная заработная плата



июнь 2022 года

# Среднемесячная номинальная начисленная заработная плата

Ивановская область

июнь 2022 года

**01** ДИНАМИКА СРЕДНЕМЕСЯЧНОЙ НОМИНАЛЬНОЙ  
НАЧИСЛЕННОЙ ЗАРАБОТНОЙ ПЛАТЫ

**02** СРЕДНЕМЕСЯЧНАЯ НОМИНАЛЬНАЯ НАЧИСЛЕННАЯ  
ЗАРАБОТНАЯ ПЛАТА ПО ВИДАМ ЭКОНОМИЧЕСКОЙ  
ДЕЯТЕЛЬНОСТИ

# ДИНАМИКА СРЕДНЕМЕСЯЧНОЙ НОМИНАЛЬНОЙ НАЧИСЛЕННОЙ ЗАРАБОТНОЙ ПЛАТЫ

## РУБЛИ

Среднемесячная номинальная начисленная заработная плата

# 39 363,7

Июнь 2022 г.

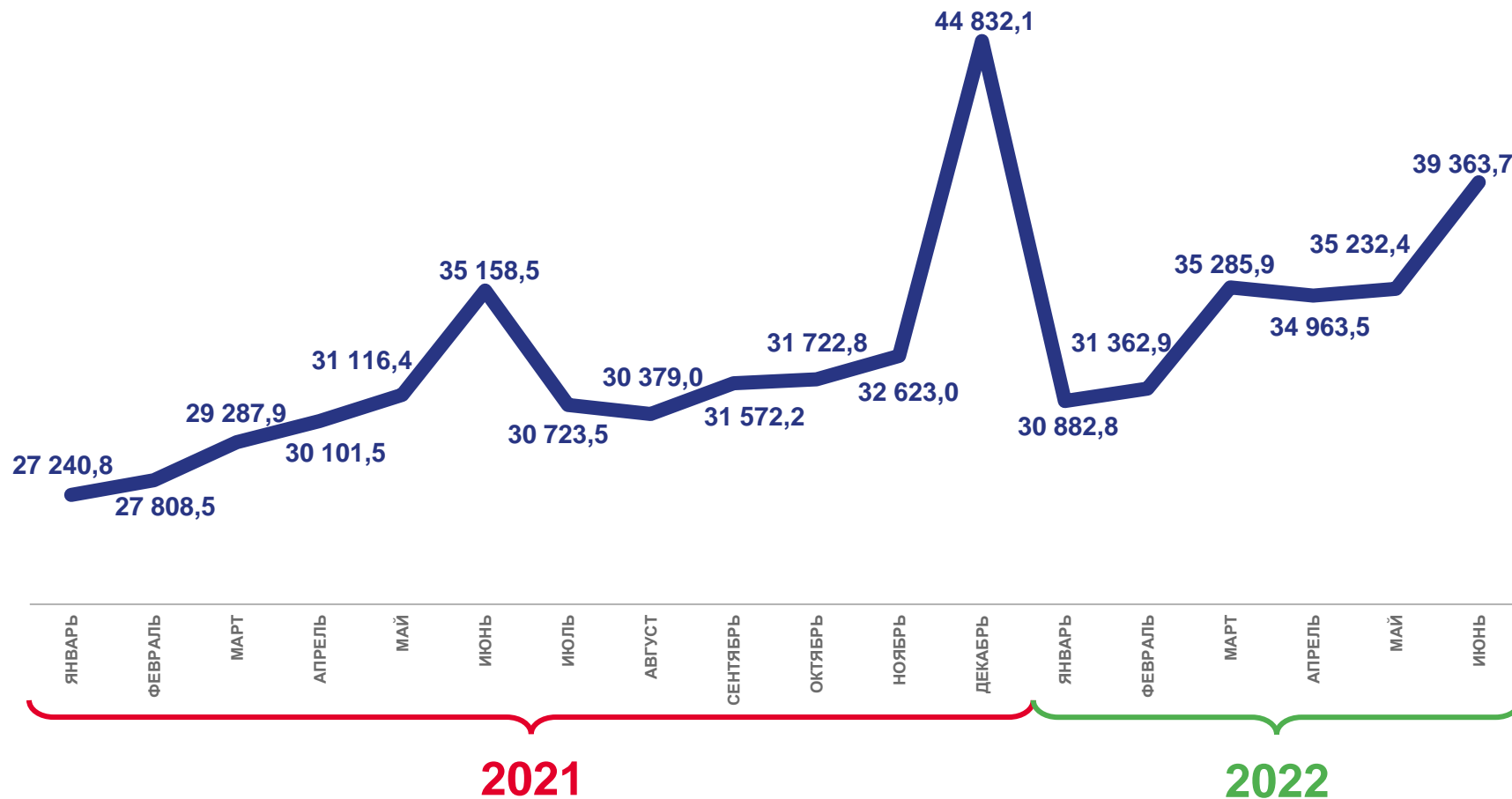
# 108,3

В % к соответствующему периоду  
предыдущего года \*

# 111,0

В % к предыдущему периоду \*

\* Темпы роста (снижения) рассчитываются по сопоставимой совокупности организаций отчетного и предыдущих периодов.



Среднемесячная номинальная начисленная заработная плата, рубли

# СРЕДНЕМЕСЯЧНАЯ НОМИНАЛЬНАЯ НАЧИСЛЕННАЯ ЗАРАБОТНАЯ ПЛАТА ПО ВИДАМ ЭКОНОМИЧЕСКОЙ ДЕЯТЕЛЬНОСТИ\*

ИЮНЬ 2022 ГОДА, РУБЛЕЙ



33 297,8

Сельское, лесное хозяйство, охота, рыболовство и рыбоводство



34 156,4

Обрабатывающие производства




30 913,5

Строительство



33 154,3

Торговля оптовая и розничная; ремонт автотранспортных средств и мотоциклов



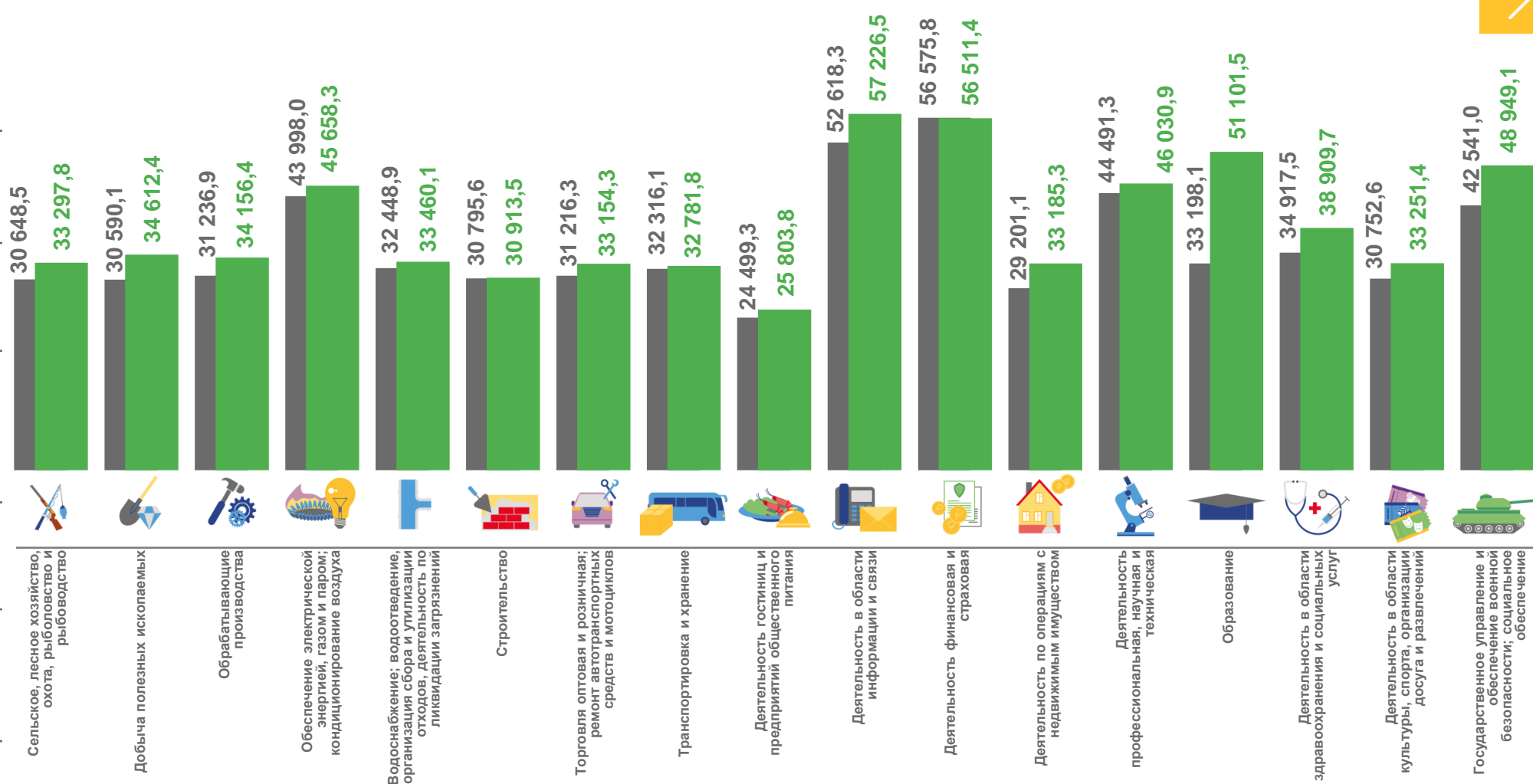
51 101,5

Образование



38 909,7

Деятельность в области здравоохранения и социальных услуг



\* Данные предварительные.

■ Январь-июнь 2022 г.

■ Июнь 2022 г.