



ТЕРРИТОРИАЛЬНЫЙ ОРГАН  
ФЕДЕРАЛЬНОЙ СЛУЖБЫ  
ГОСУДАРСТВЕННОЙ СТАТИСТИКИ  
ПО ИВАНОВСКОЙ ОБЛАСТИ

# ИНФОРМАЦИЯ О ЗАРАБОТНОЙ ПЛАТЕ И ЧИСЛЕННОСТИ РАБОТНИКОВ

апрель 2024 года

28.06.2024

# СОДЕРЖАНИЕ

Динамика среднемесячной номинальной начисленной заработной платы	3
Среднемесячная номинальная начисленная заработная плата по видам экономической деятельности	4
Динамика средней номинальной и реальной заработной платы	5
Среднесписочная численность работников	6
Динамика среднесписочной численности работников	7
Среднемесячная заработная плата работников организаций, не относящихся к субъектам малого предпринимательства	8
Среднесписочная численность работников организаций, не относящихся к субъектам малого предпринимательства	10

# ДИНАМИКА СРЕДНЕМЕСЯЧНОЙ НОМИНАЛЬНОЙ НАЧИСЛЕННОЙ ЗАРАБОТНОЙ ПЛАТЫ

Среднемесячная номинальная начисленная заработная плата

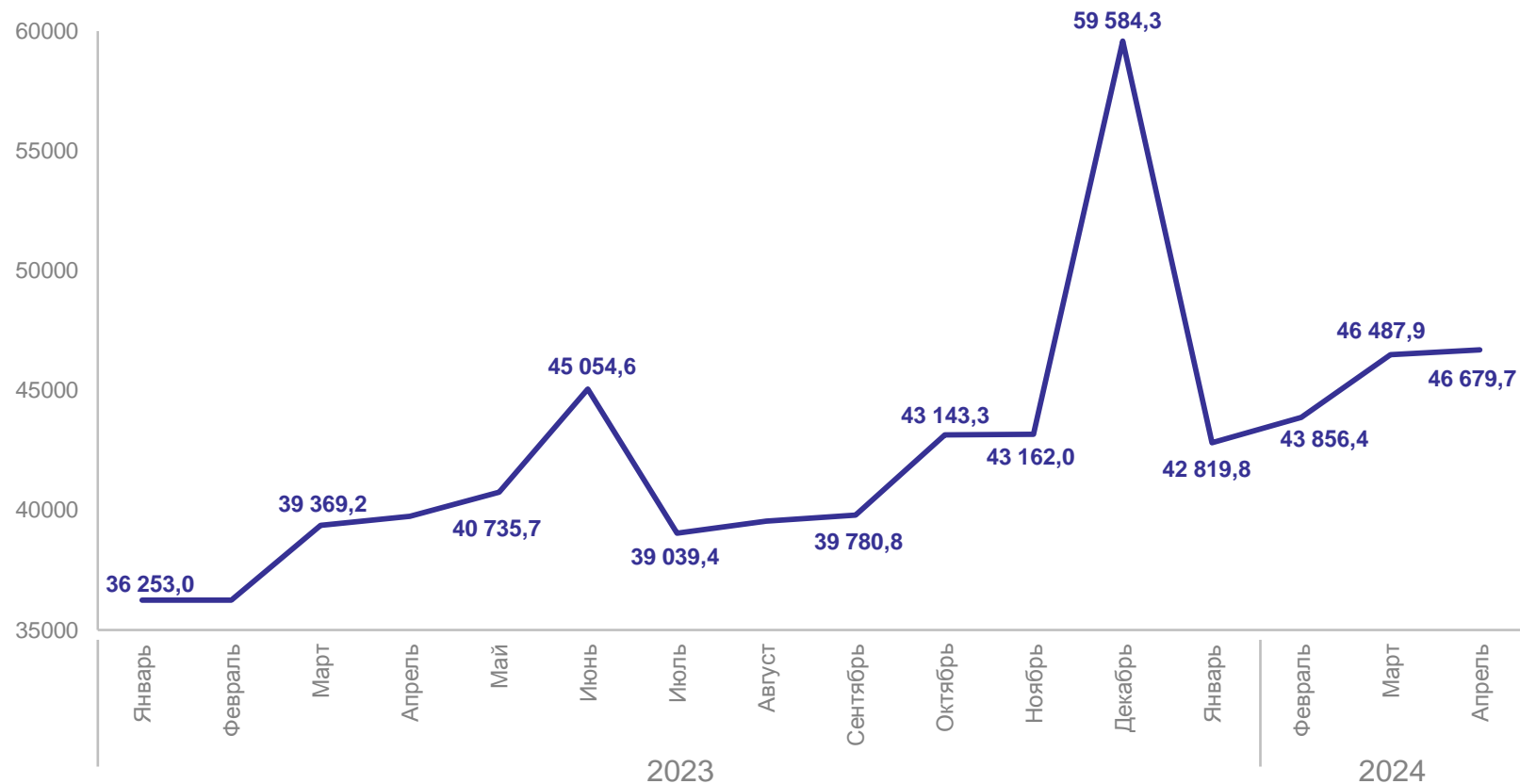
апрель 2024 года

**46 679,7** рублей

**117,3%** к соответствующему периоду 2023 года\*

**100,0%** к предыдущему периоду\*

Динамика среднемесячной номинальной начисленной заработной платы, рублей



\*Темпы роста (снижения) рассчитываются по сопоставимой совокупности организаций отчетного и предыдущих периодов.

# СРЕДНЕМЕСЯЧНАЯ НОМИНАЛЬНАЯ НАЧИСЛЕННАЯ ЗАРАБОТНАЯ ПЛАТА ПО ВИДАМ ЭКОНОМИЧЕСКОЙ ДЕЯТЕЛЬНОСТИ

апрель 2024 года, рублей

ИВАНОВОСТАТ

Сельское, лесное хозяйство, охота, рыболовство и рыбоводство



40 041,8

Обрабатывающие производства



45 615,2

Строительство



44 215,9

Торговля оптовая и розничная; ремонт транспортных средств и мотоциклов

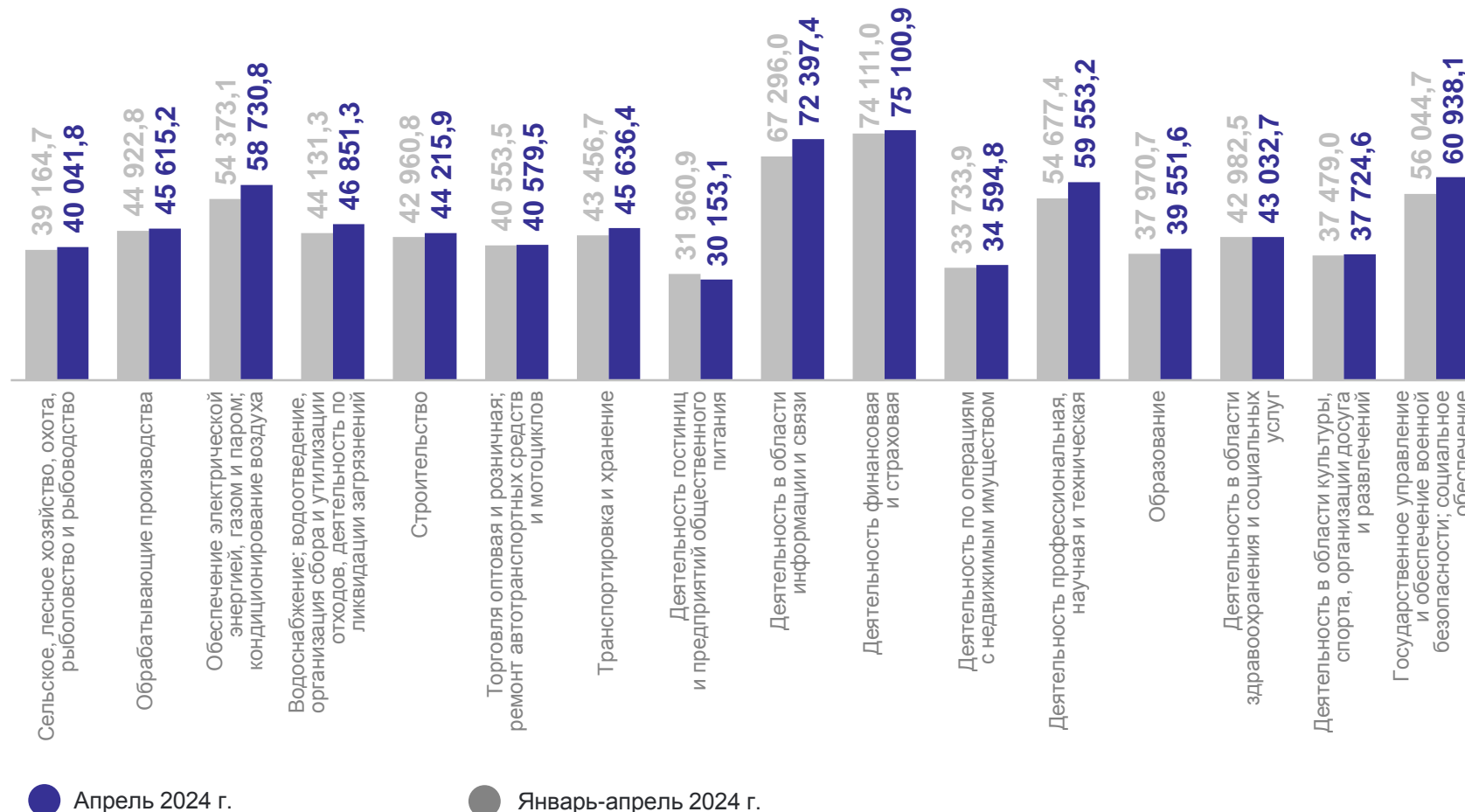


40 579,5

Образование



39 551,6



# ДИНАМИКА СРЕДНЕЙ НОМИНАЛЬНОЙ И РЕАЛЬНОЙ ЗАРАБОТНОЙ ПЛАТЫ

ИВАНОВОСТАТ

в % к соответствующему периоду предыдущего года

## Средняя номинальная заработная плата

апрель 2024 года

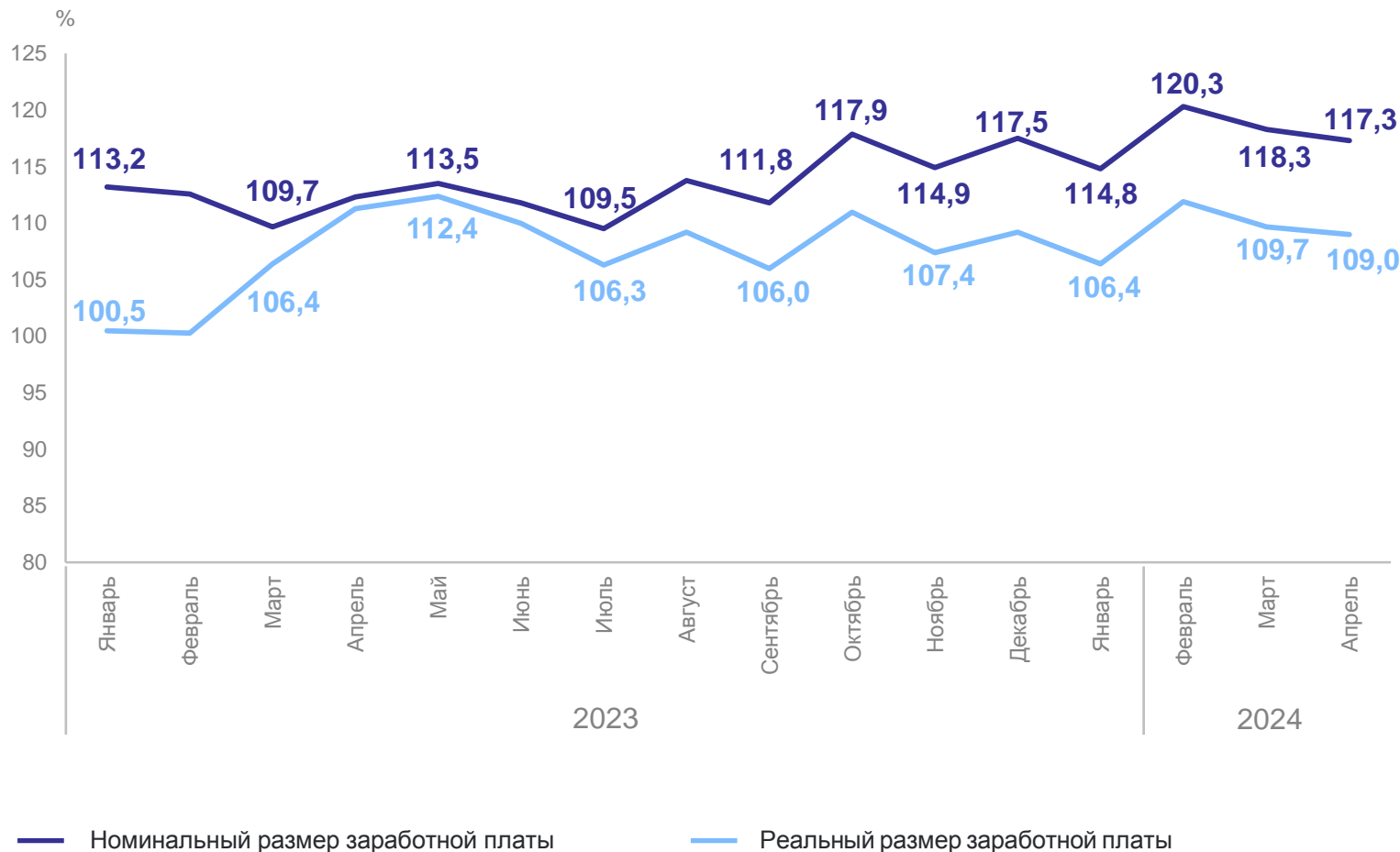
**117,3%** номинальная заработная плата к апрелю 2023 года

**109,0%** реальная заработная плата к апрелю 2023 года

апрель 2023 года

**112,3%** номинальная заработная плата к апрелю 2022 года

**111,3%** реальная заработная плата к апрелю 2022 года



# СРЕДНЕСПИСОЧНАЯ ЧИСЛЕННОСТЬ РАБОТНИКОВ\*

без внешних совместителей

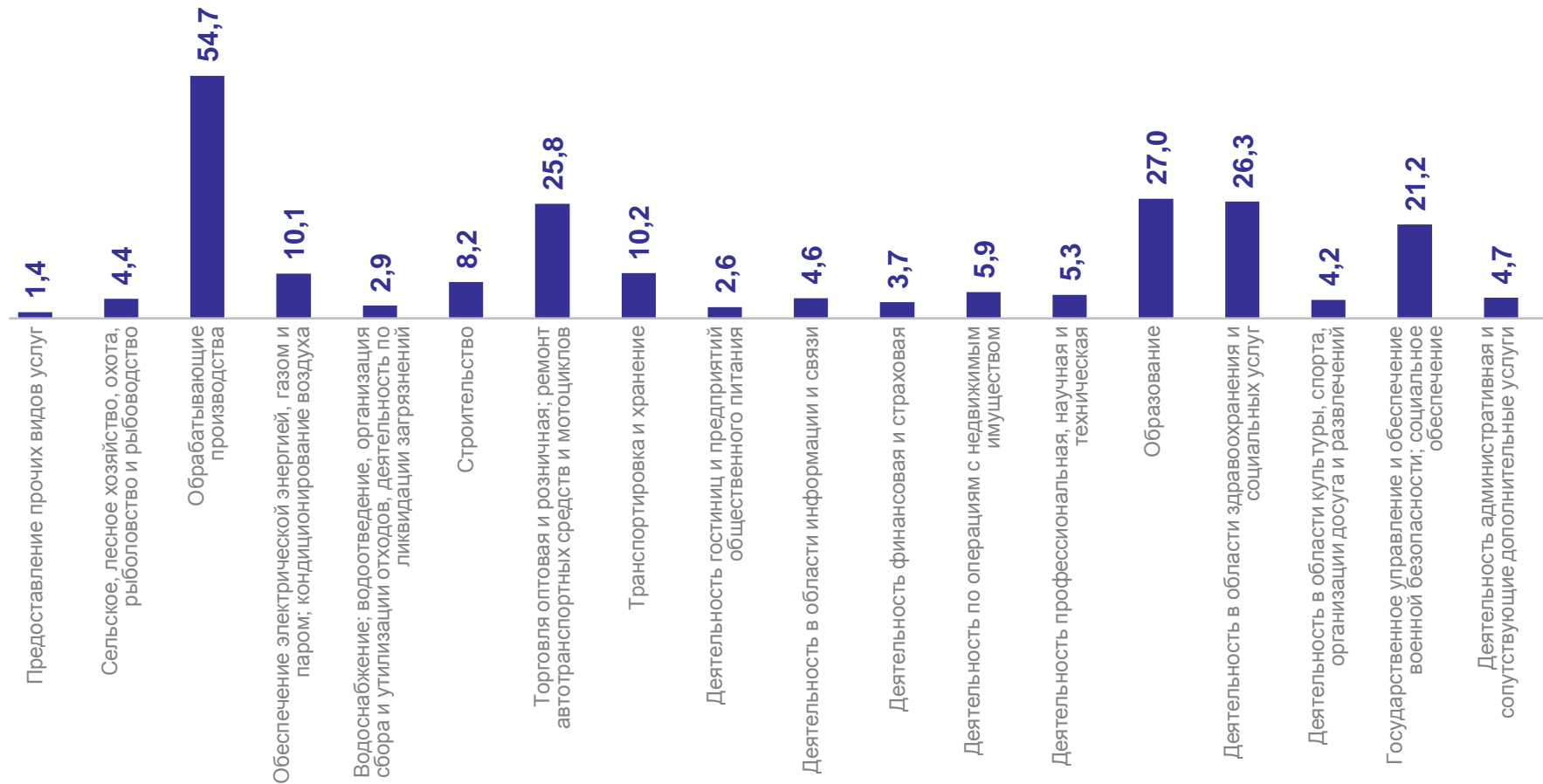
ИВАНОВОСТАТ

Среднесписочная численность работников без внешних совместителей,  
тысяч человек

апрель 2024 года

**223,7** тысяч человек

**99,8%** к марту  
2024 года



\*По видам экономической деятельности.

# ДИНАМИКА СРЕДНЕСПИСОЧНОЙ ЧИСЛЕННОСТИ РАБОТНИКОВ

ИВАНОВОСТАТ

без внешних совместителей, в % к соответствующему периоду предыдущего года

## Среднесписочная численность работников

апрель 2024 года

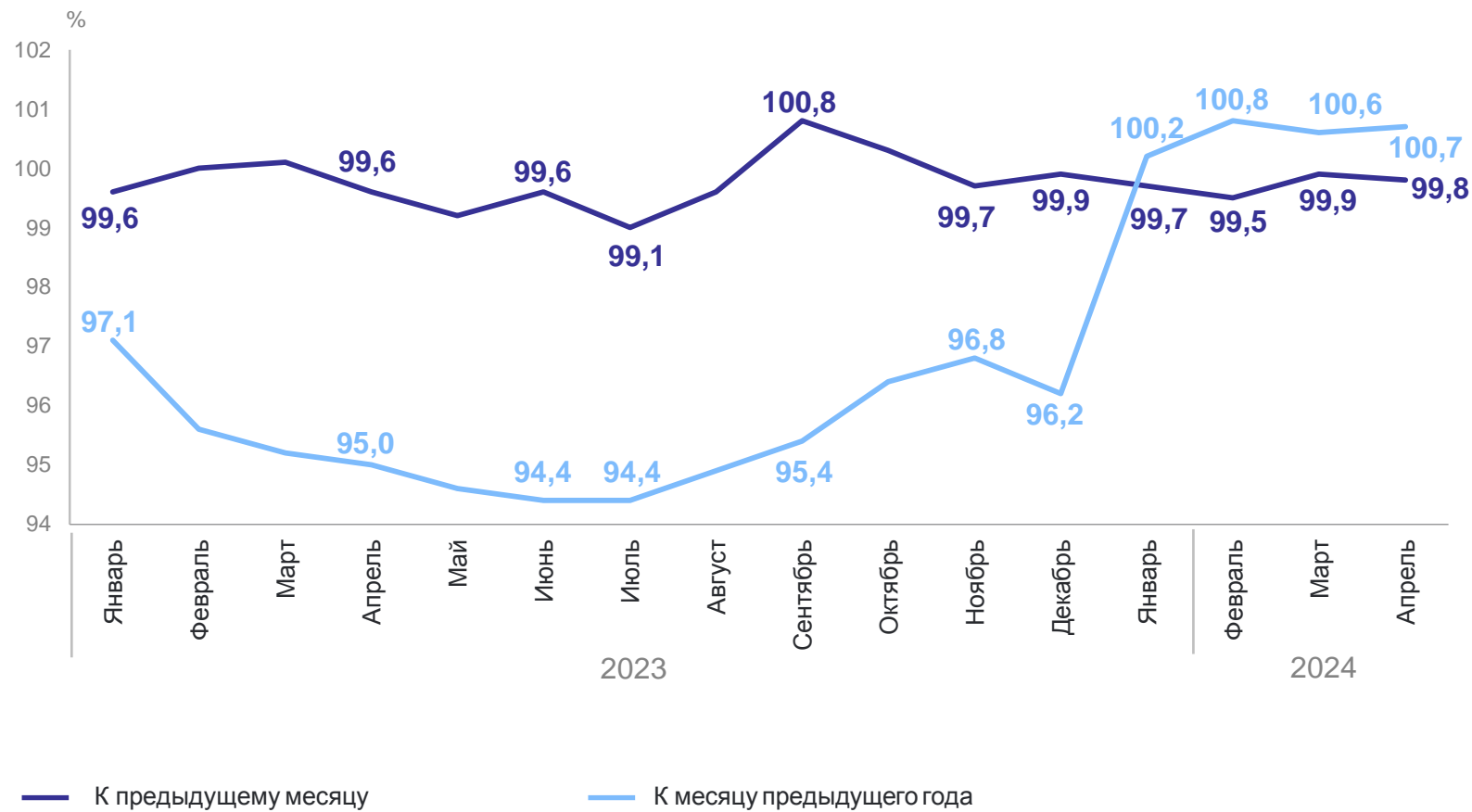
**99,8%** к марту 2024 года

**100,7%** к апрелю 2023 года

апрель 2023 года

**99,6%** к марту 2023 года

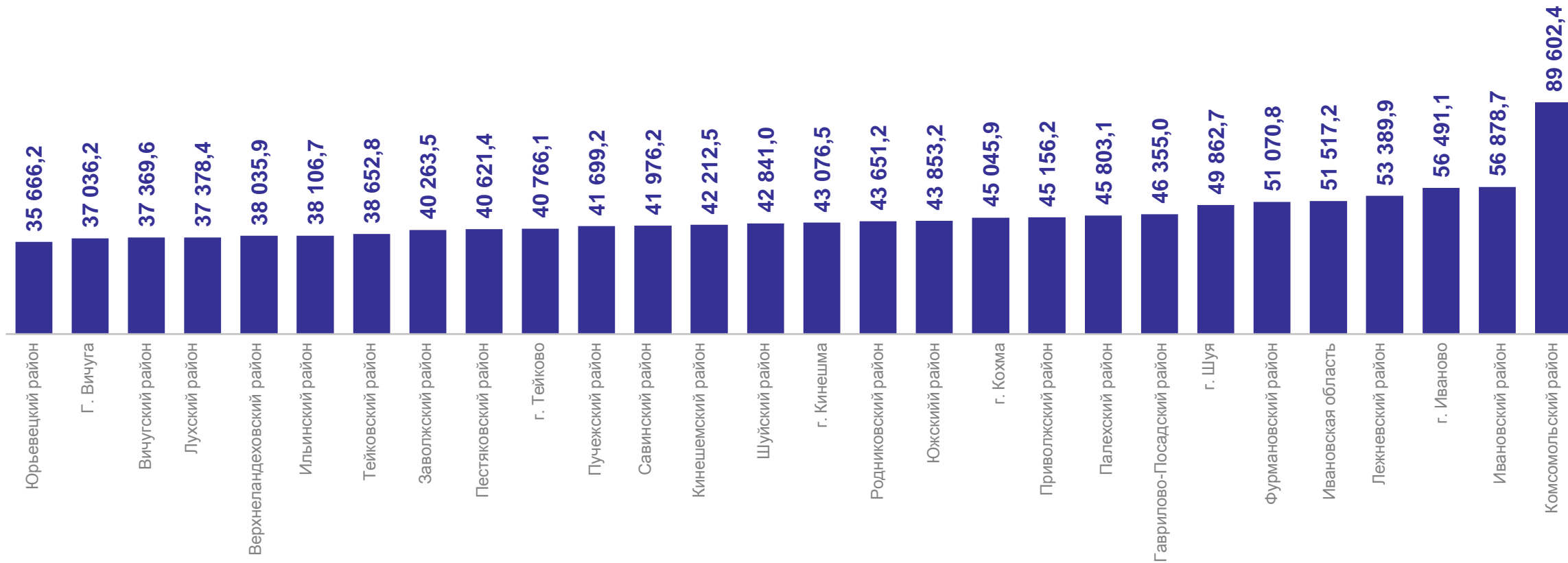
**95,0%** к апрелю 2022 года



# СРЕДНЕМЕСЯЧНАЯ ЗАРАБОТНАЯ ПЛАТА РАБОТНИКОВ ОРГАНИЗАЦИЙ, НЕ ОТНОСЯЩИХСЯ К СУБЪЕКТАМ МП

апрель 2024 года, рублей

ИВАНОВОСТАТ



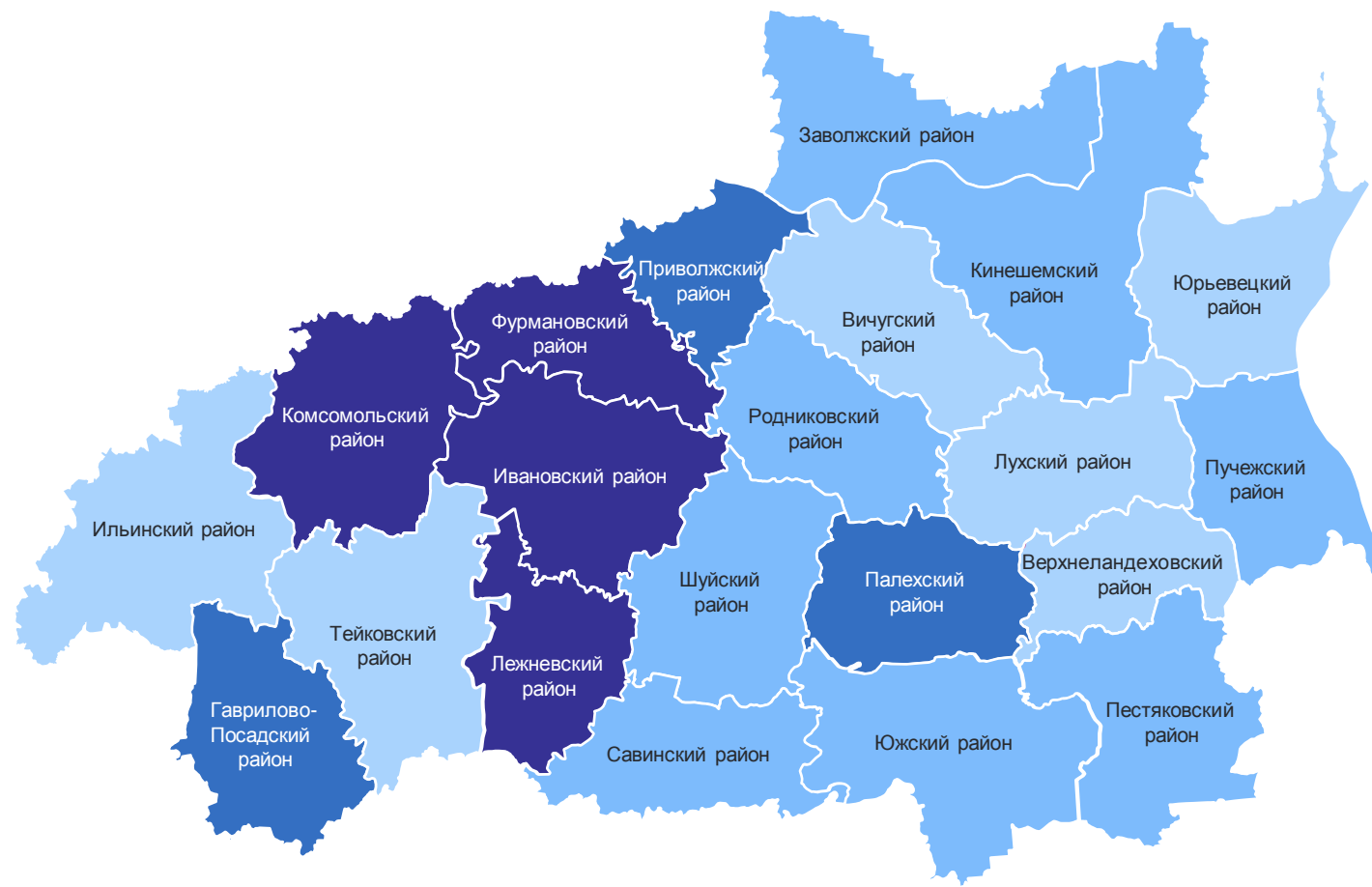
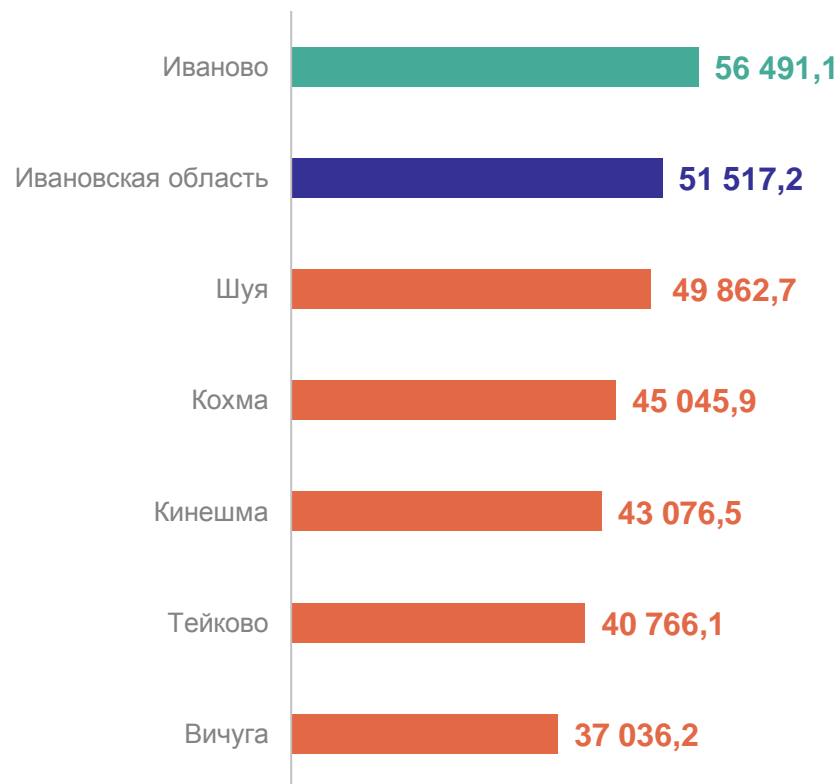


# СРЕДНЕМЕСЯЧНАЯ ЗАРАБОТНАЯ ПЛАТА РАБОТНИКОВ ОРГАНИЗАЦИЙ, НЕ ОТНОСЯЩИХСЯ К СУБЪЕКТАМ МП

ИВАНОВОСТАТ

апрель 2024 года, рублей

## Рейтинг городов



34 000-40 000 40 001-45 000 45 001-50 000 50 001-60 000

# СРЕДНЕСПИСОЧНАЯ ЧИСЛЕННОСТЬ РАБОТНИКОВ ОРГАНИЗАЦИЙ, НЕ ОТНОСЯЩИХСЯ К СУБЪЕКТАМ МП

апрель 2024 года, человек

ИВАНОВОСТАТ

