



ТЕРРИТОРИАЛЬНЫЙ ОРГАН
ФЕДЕРАЛЬНОЙ СЛУЖБЫ
ГОСУДАРСТВЕННОЙ СТАТИСТИКИ
ПО ИВАНОВСКОЙ ОБЛАСТИ

ИНФОРМАЦИЯ О ЗАРАБОТНОЙ ПЛАТЕ И ЧИСЛЕННОСТИ РАБОТНИКОВ

март 2024 года

31.05.2024

СОДЕРЖАНИЕ

Динамика среднемесячной номинальной начисленной заработной платы	3
Среднемесячная номинальная начисленная заработная плата по видам экономической деятельности	4
Динамика средней номинальной и реальной заработной платы	5
Среднесписочная численность работников	6
Динамика среднесписочной численности работников	7
Среднемесячная заработная плата работников организаций, не относящихся к субъектам малого предпринимательства	8
Среднесписочная численность работников организаций, не относящихся к субъектам малого предпринимательства	10

ДИНАМИКА СРЕДНЕМЕСЯЧНОЙ НОМИНАЛЬНОЙ НАЧИСЛЕННОЙ ЗАРАБОТНОЙ ПЛАТЫ

Среднемесячная номинальная начисленная заработная плата

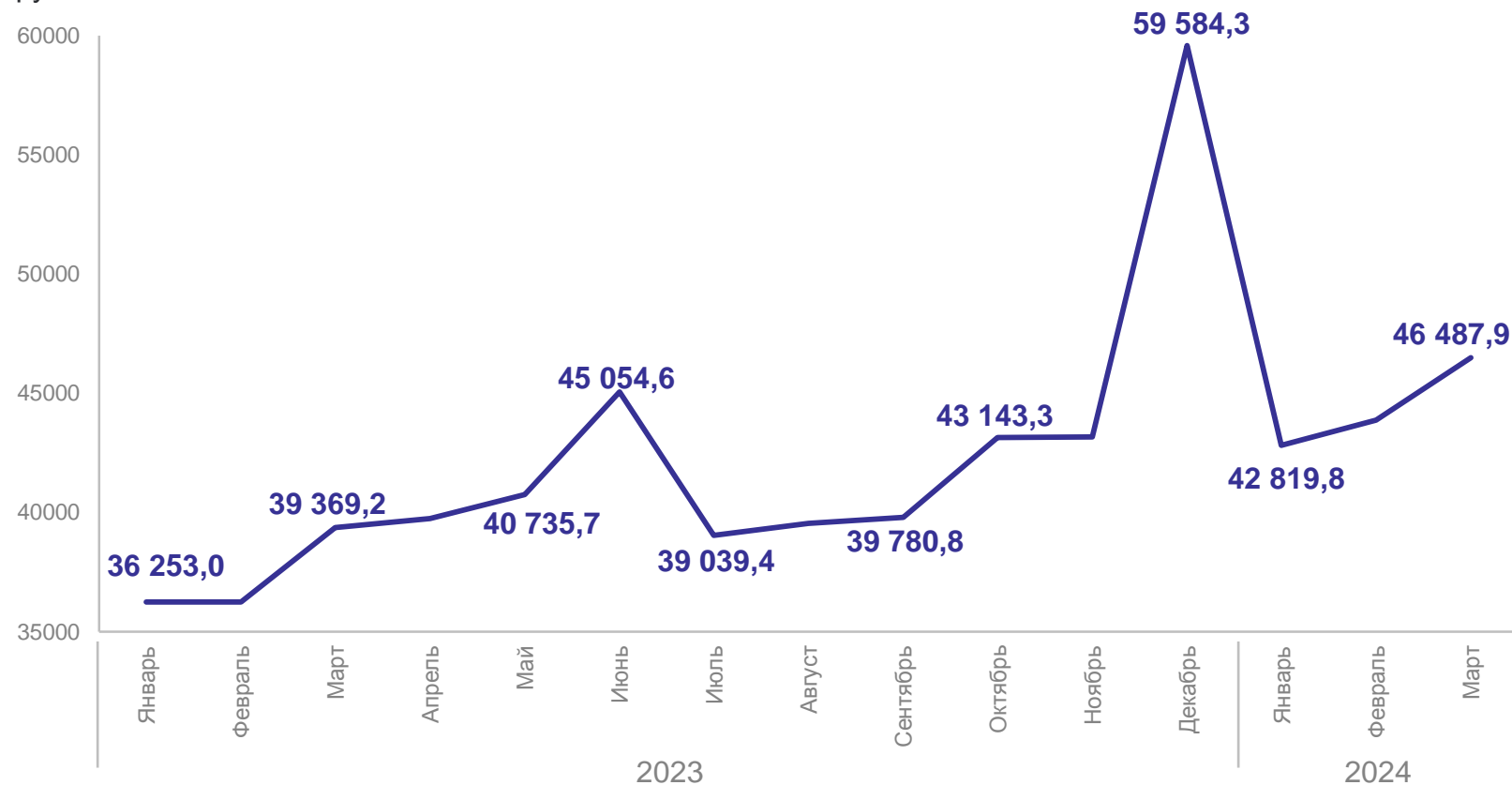
март 2024 года

46 487,9 рублей

118,3% к соответствующему периоду 2023 года*

105,4% к предыдущему периоду*

Динамика среднемесячной номинальной начисленной заработной платы, рублей



*Темпы роста (снижения) рассчитываются по сопоставимой совокупности организаций отчетного и предыдущих периодов.

СРЕДНЕМЕСЯЧНАЯ НОМИНАЛЬНАЯ НАЧИСЛЕННАЯ ЗАРАБОТНАЯ ПЛАТА ПО ВИДАМ ЭКОНОМИЧЕСКОЙ ДЕЯТЕЛЬНОСТИ

март 2024 года, рублей

ИВАНОВОСТАТ

Сельское, лесное хозяйство, охота, рыболовство и рыбоводство



40 123,3

Обрабатывающие производства



45 714,5

Строительство



46 737,3

Торговля оптовая и розничная; ремонт транспортных средств и мотоциклов

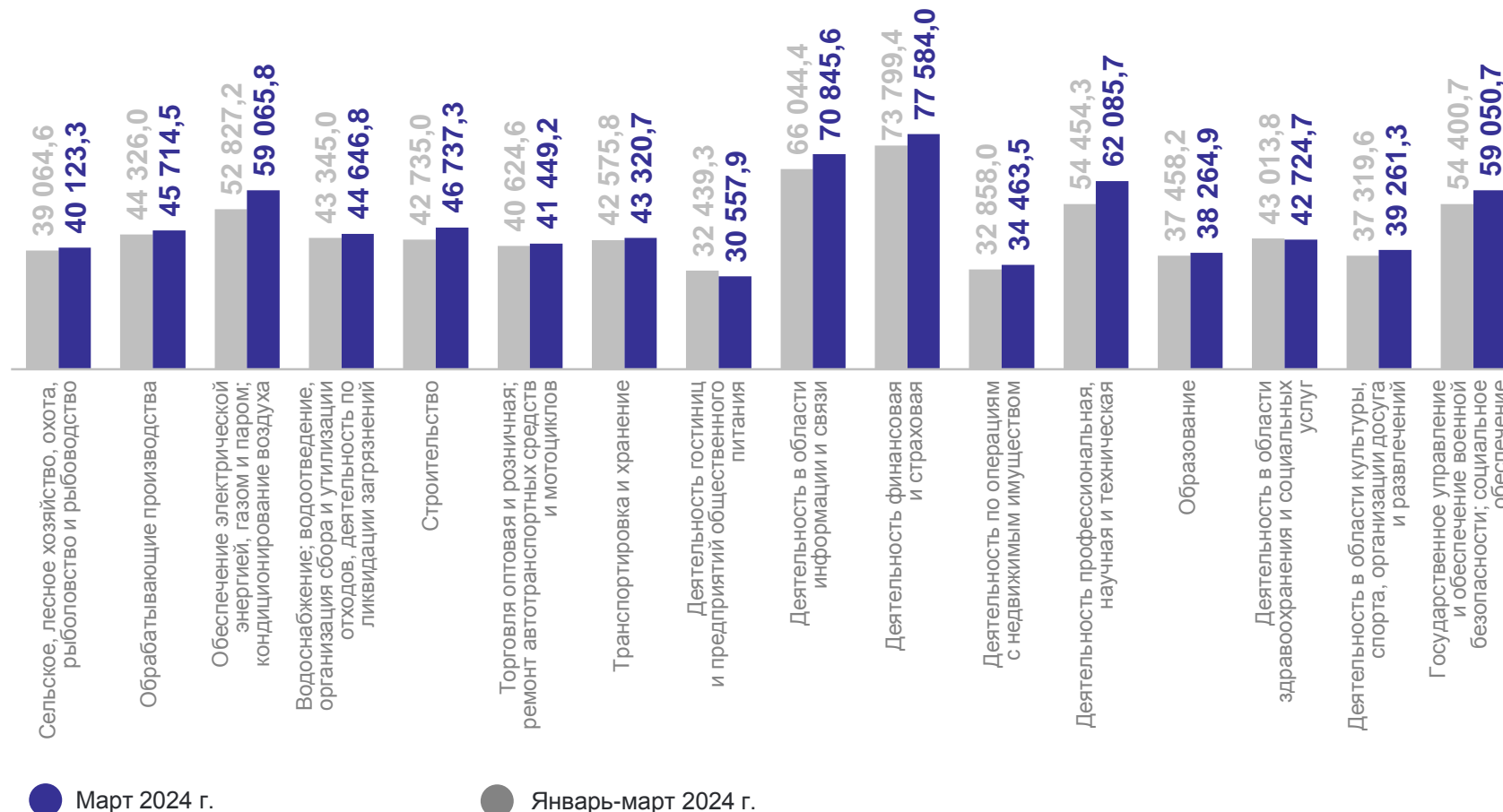


41 449,2

Образование



38 264,9



ДИНАМИКА СРЕДНЕЙ НОМИНАЛЬНОЙ И РЕАЛЬНОЙ ЗАРАБОТНОЙ ПЛАТЫ

ИВАНОВОСТАТ

в % к соответствующему периоду предыдущего года

Средняя номинальная заработная плата

март 2024 года

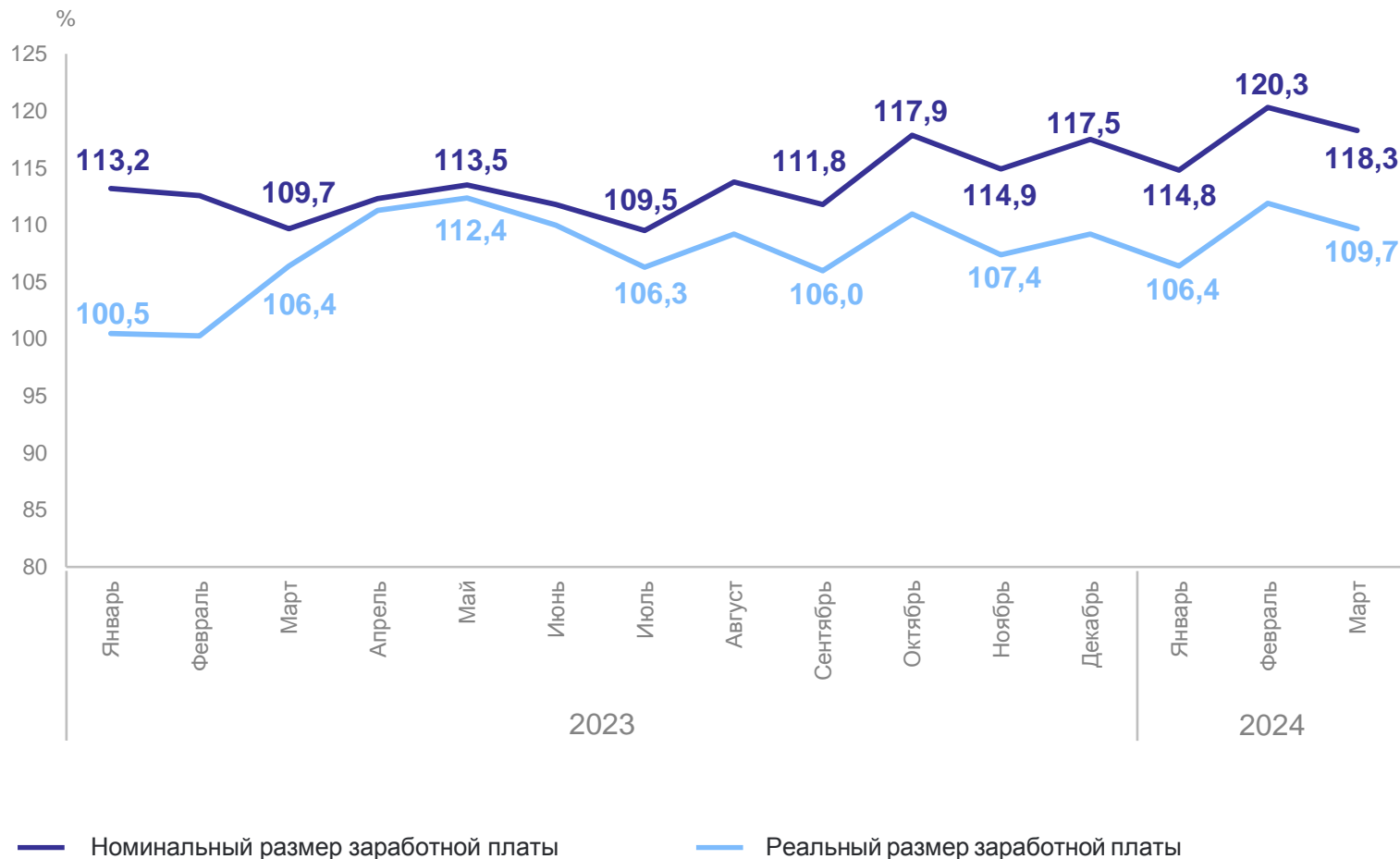
118,3% номинальная заработная плата к марту 2023 года

109,7% реальная заработная плата к марту 2023 года

март 2023 года

109,7% номинальная заработная плата к марту 2022 года

106,4% реальная заработная плата к марту 2022 года



СРЕДНЕСПИСОЧНАЯ ЧИСЛЕННОСТЬ РАБОТНИКОВ*

без внешних совместителей

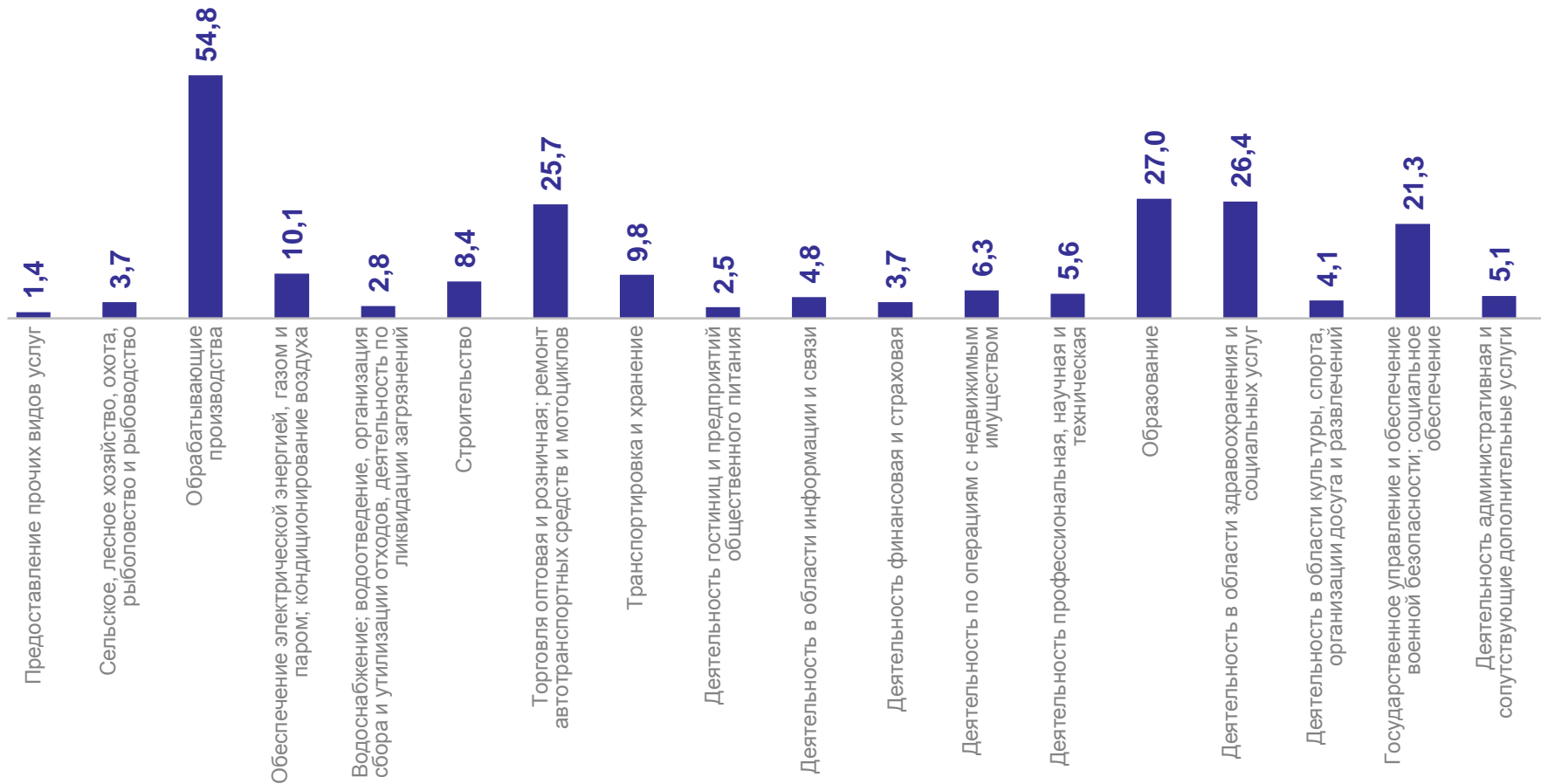
ИВАНОВОСТАТ

Среднесписочная численность работников без внешних совместителей,
тысяч человек

март 2024 года

224,3 тысяч человек

99,9% к февралю
2024 года



*По видам экономической деятельности.

ДИНАМИКА СРЕДНЕСПИСОЧНОЙ ЧИСЛЕННОСТИ РАБОТНИКОВ

ИВАНОВОСТАТ

без внешних совместителей, в % к соответствующему периоду предыдущего года

Среднесписочная численность работников

март 2024 года

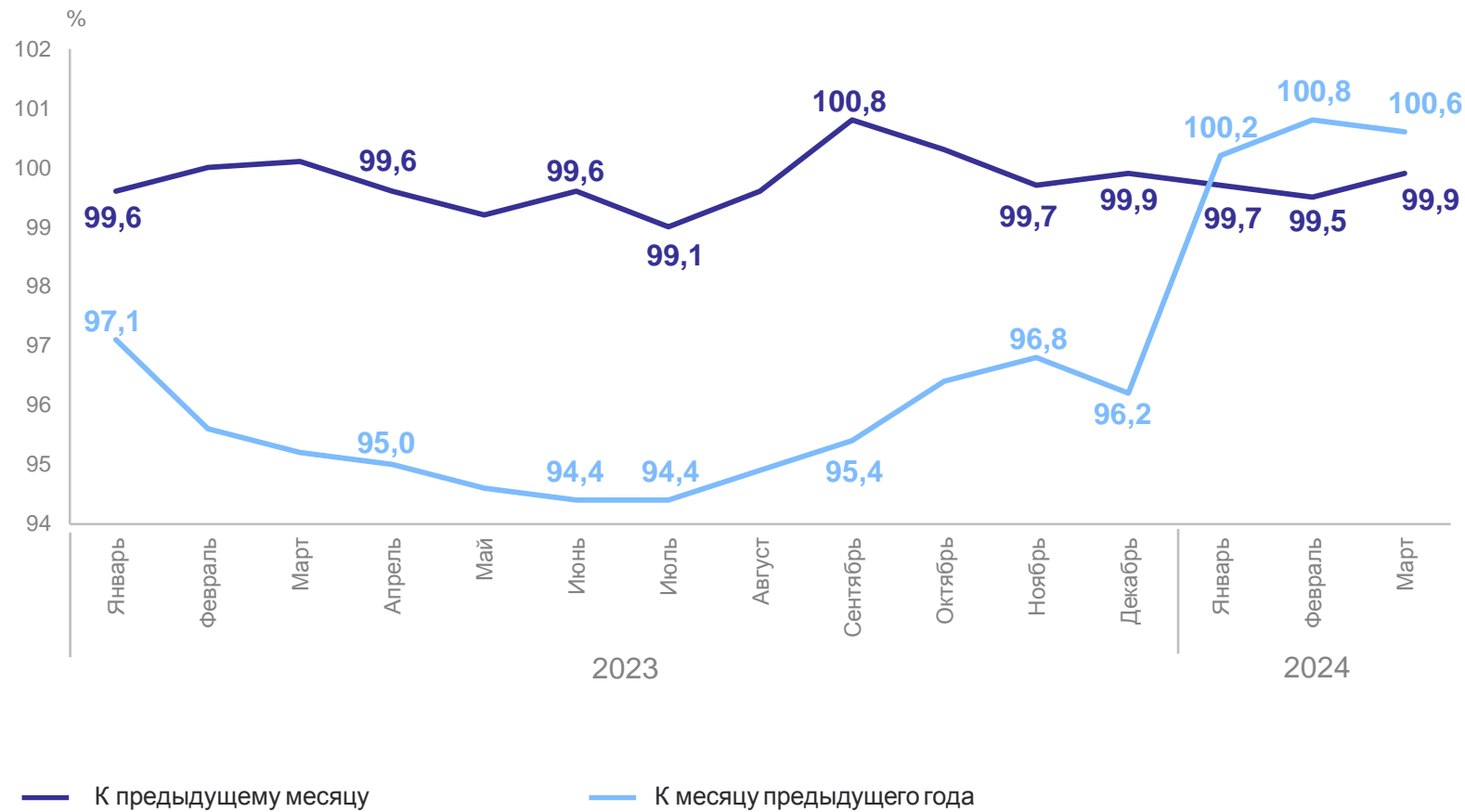
99,9% к февралю 2024 года

100,6% к марту 2023 года

март 2023 года

100,1% к февралю 2023 года

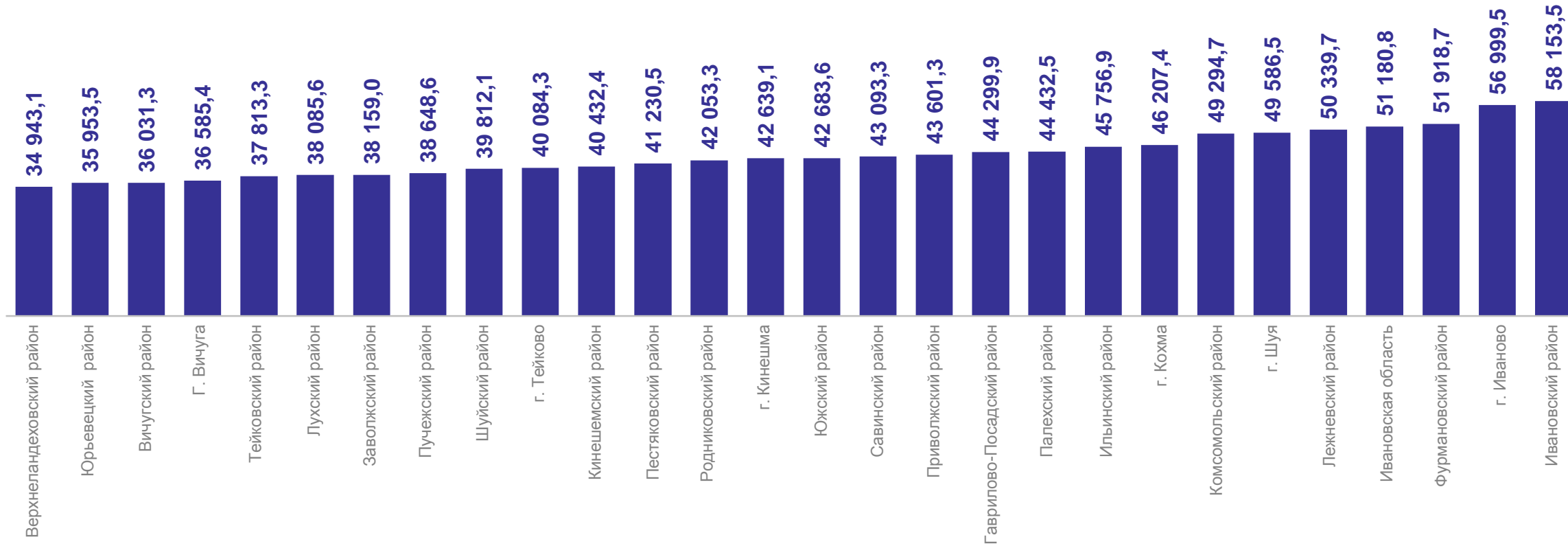
95,2% к марту 2022 года



СРЕДНЕМЕСЯЧНАЯ ЗАРАБОТНАЯ ПЛАТА РАБОТНИКОВ ОРГАНИЗАЦИЙ, НЕ ОТНОСЯЩИХСЯ К СУБЪЕКТАМ МП

март 2024 года, рублей

ИВАНОВОСТАТ



СРЕДНЕСПИСОЧНАЯ ЧИСЛЕННОСТЬ РАБОТНИКОВ ОРГАНИЗАЦИЙ, НЕ ОТНОСЯЩИХСЯ К СУБЪЕКТАМ МП

март 2024 года, человек

ИВАНОВОСТАТ

