



ТЕРРИТОРИАЛЬНЫЙ ОРГАН  
ФЕДЕРАЛЬНОЙ СЛУЖБЫ  
ГОСУДАРСТВЕННОЙ СТАТИСТИКИ  
ПО ИВАНОВСКОЙ ОБЛАСТИ

# ИНФОРМАЦИЯ О ЗАРАБОТНОЙ ПЛАТЕ И ЧИСЛЕННОСТИ РАБОТНИКОВ

январь 2024 года

29.03.2024

# СОДЕРЖАНИЕ

Динамика среднемесячной номинальной начисленной заработной платы	3
Среднемесячная номинальная начисленная заработная плата по видам экономической деятельности	4
Динамика средней номинальной и реальной заработной платы	5
Среднесписочная численность работников	6
Динамика среднесписочной численности работников	7
Среднемесячная заработная плата работников организаций, не относящихся к субъектам малого предпринимательства	8
Среднесписочная численность работников организаций, не относящихся к субъектам малого предпринимательства	10

# ДИНАМИКА СРЕДНЕМЕСЯЧНОЙ НОМИНАЛЬНОЙ НАЧИСЛЕННОЙ ЗАРАБОТНОЙ ПЛАТЫ

**Среднемесячная номинальная начисленная заработная плата**

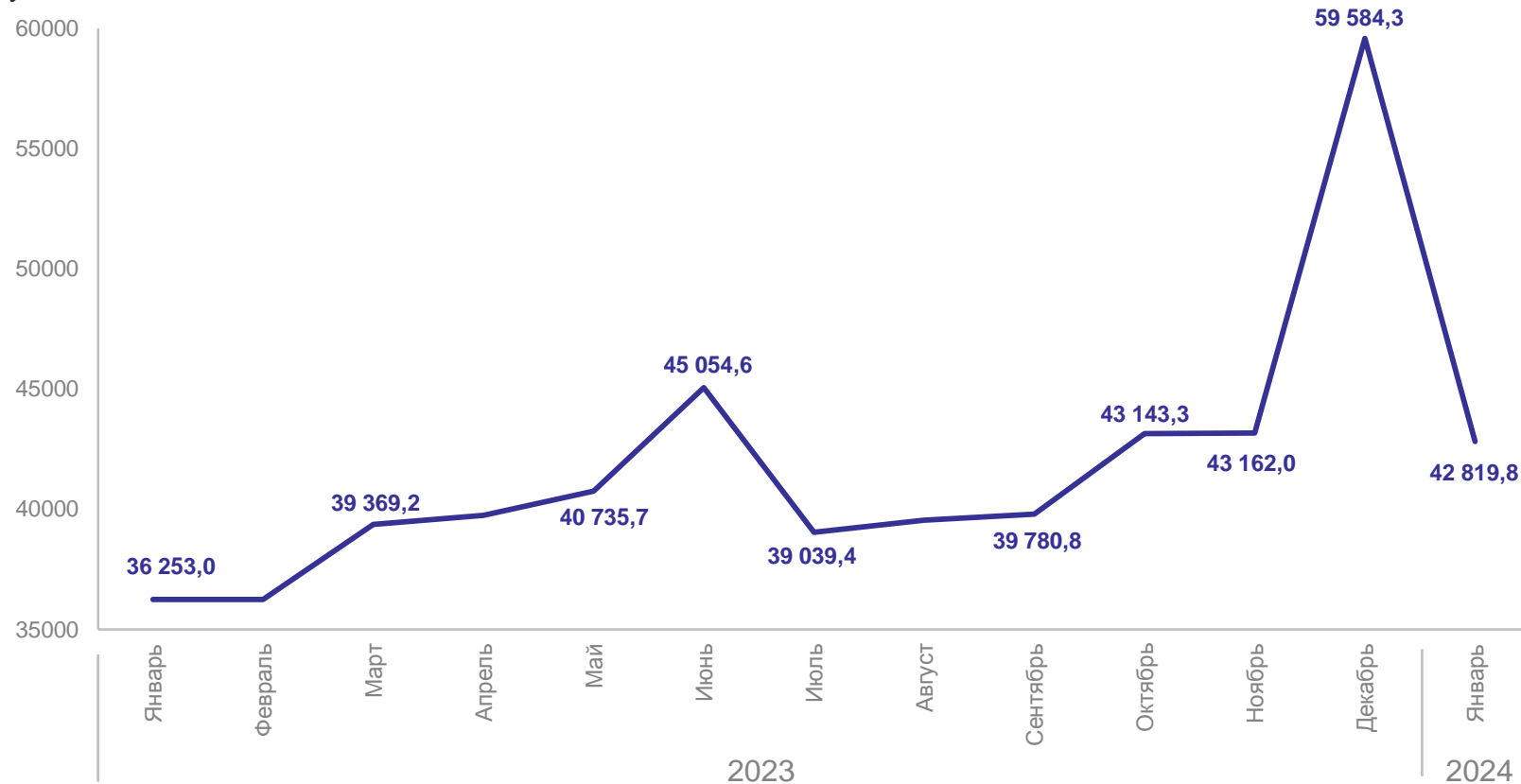
январь 2024 года

**42 819,8** рублей

**114,8%** к соответствующему периоду 2023 года\*

**72,3%** к предыдущему периоду\*

Динамика среднемесячной номинальной начисленной заработной платы, рублей



\*Темпы роста (снижения) рассчитываются по сопоставимой совокупности организаций отчетного и предыдущих периодов.

# СРЕДНЕМЕСЯЧНАЯ НОМИНАЛЬНАЯ НАЧИСЛЕННАЯ ЗАРАБОТНАЯ ПЛАТА ПО ВИДАМ ЭКОНОМИЧЕСКОЙ ДЕЯТЕЛЬНОСТИ

январь 2024 года, рублей

ИВАНОВОСТАТ

Сельское, лесное хозяйство, охота, рыболовство и рыбоводство



41 425,9

Обрабатывающие производства



41 126,6

Строительство



38 850,3

Торговля оптовая и розничная; ремонт транспортных средств и мотоциклов

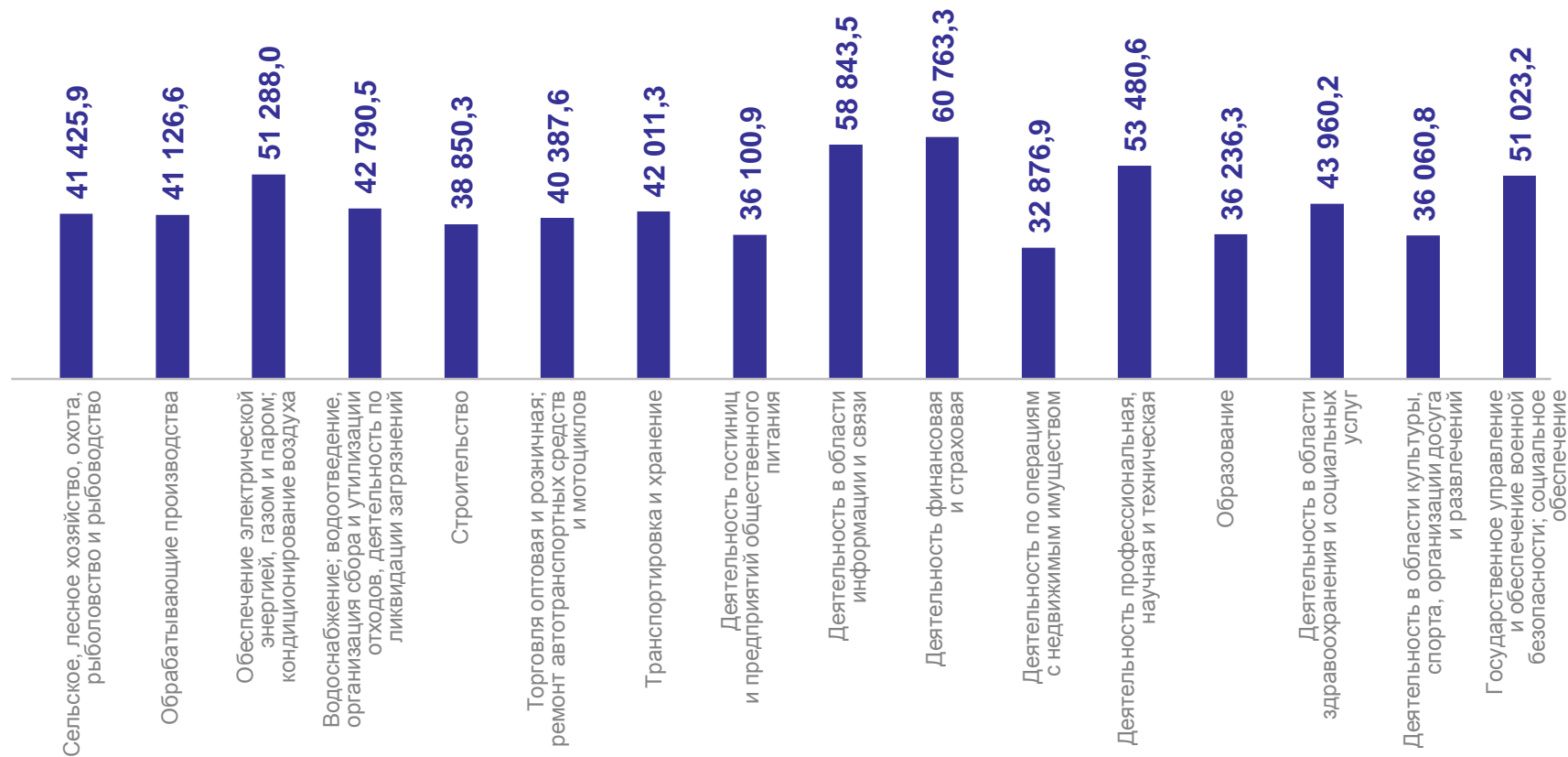


40 387,6

Образование



36 236,3



● Январь 2024 г.

# ДИНАМИКА СРЕДНЕЙ НОМИНАЛЬНОЙ И РЕАЛЬНОЙ ЗАРАБОТНОЙ ПЛАТЫ

ИВАНОВОСТАТ

в % к соответствующему периоду предыдущего года

## Средняя номинальная заработная плата

январь 2024 года

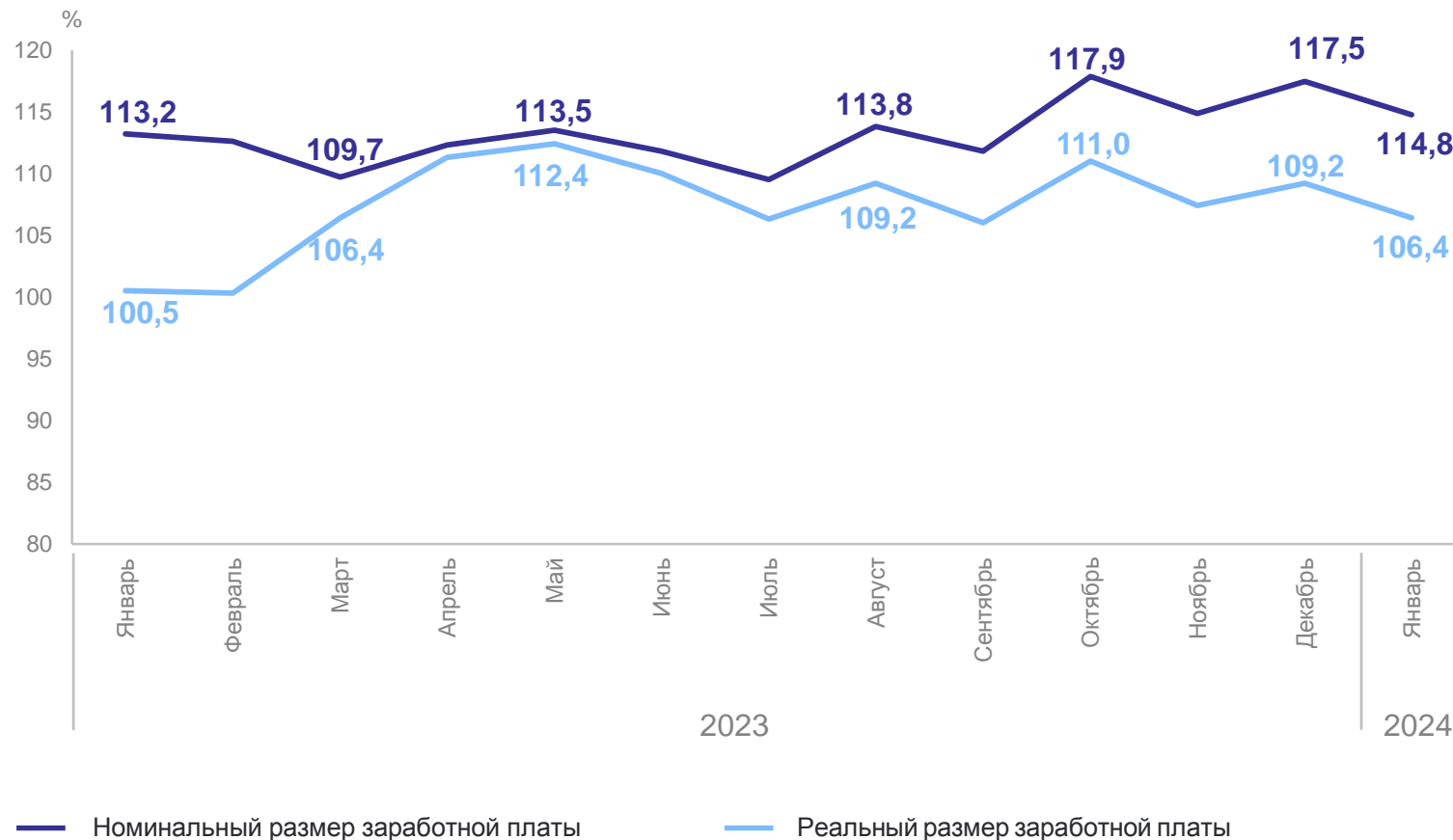
**114,8%** номинальная заработная плата к январю 2023 года

**106,4%** реальная заработная плата к январю 2023 года

январь 2023 года

**113,2%** номинальная заработная плата к январю 2022 года

**100,5%** реальная заработная плата к январю 2022 года



# СРЕДНЕСПИСОЧНАЯ ЧИСЛЕННОСТЬ РАБОТНИКОВ\*

без внешних совместителей

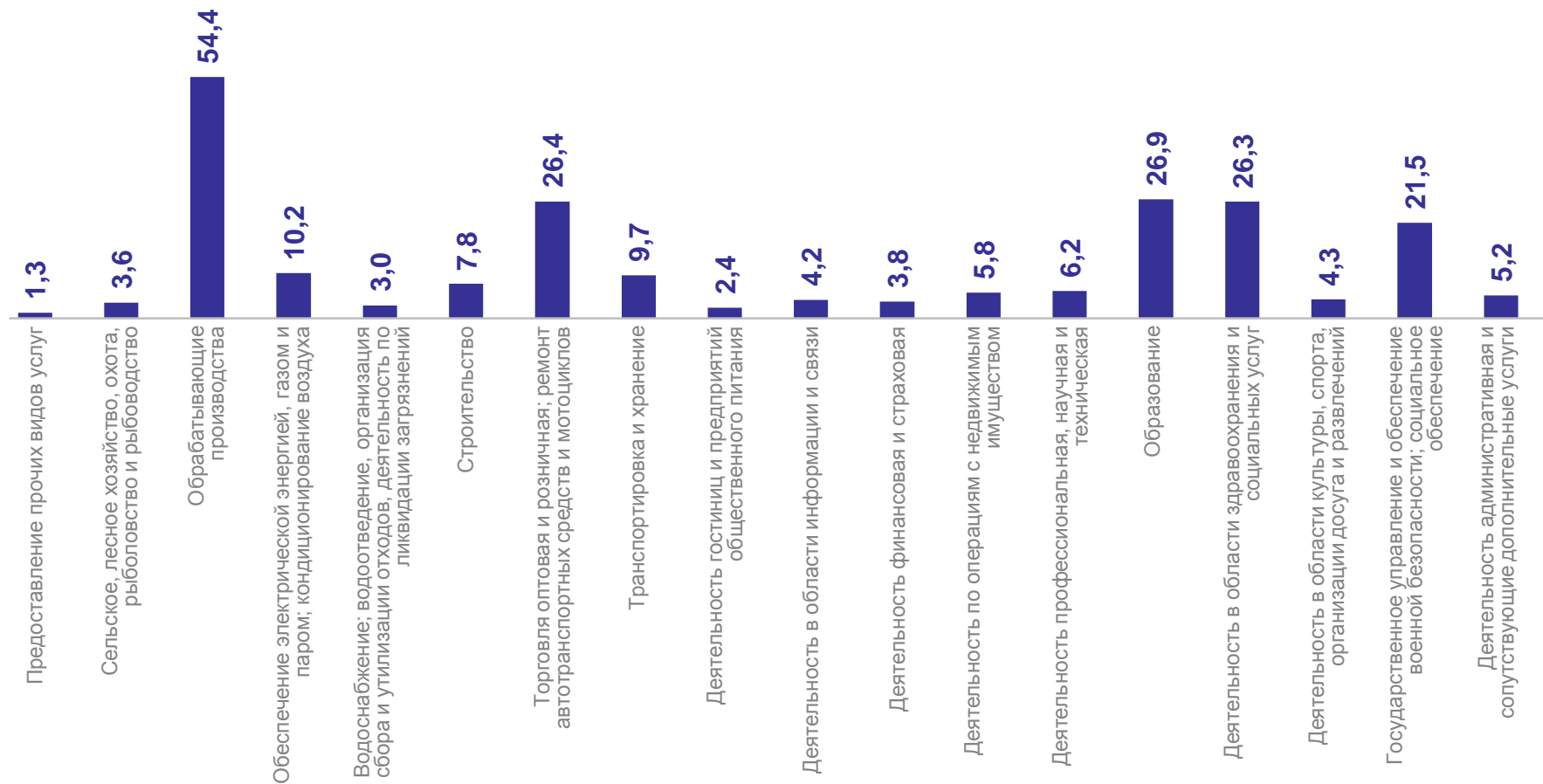
ИВАНОВОСТАТ

Среднесписочная численность работников без внешних совместителей,  
тысяч человек

январь 2024 года

**223,3** тысяч человек

**99,7%** к декабрю  
2023 года



\*По видам экономической деятельности.

# ДИНАМИКА СРЕДНЕСПИСОЧНОЙ ЧИСЛЕННОСТИ РАБОТНИКОВ

ИВАНОВОСТАТ

без внешних совместителей, в % к соответствующему периоду предыдущего года

## Среднесписочная численность работников

январь 2024 года

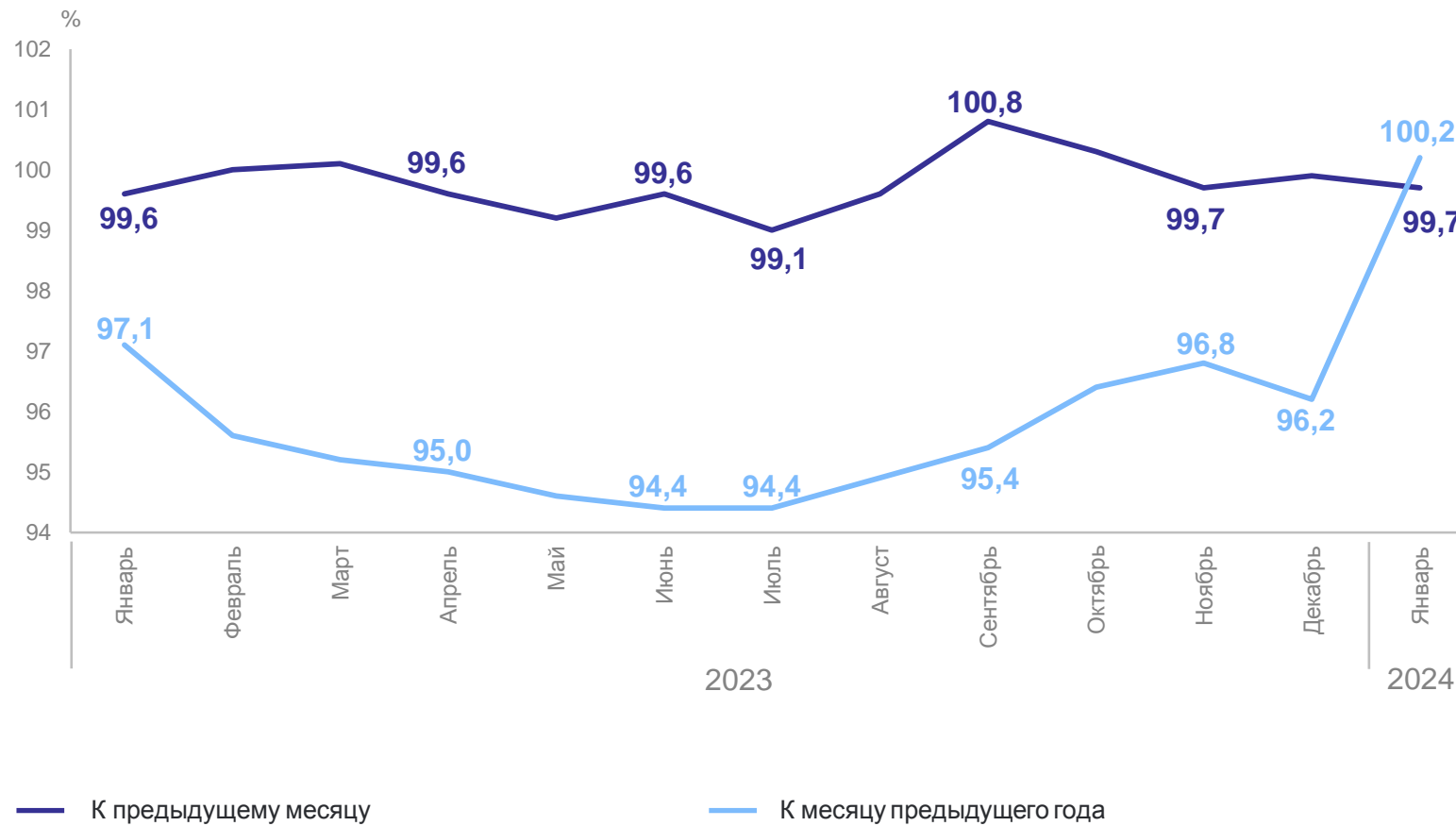
**99,7%** к декабрю 2023 года

**100,2%** к январю 2023 года

январь 2023 года

**99,6%** к декабрю 2022 года

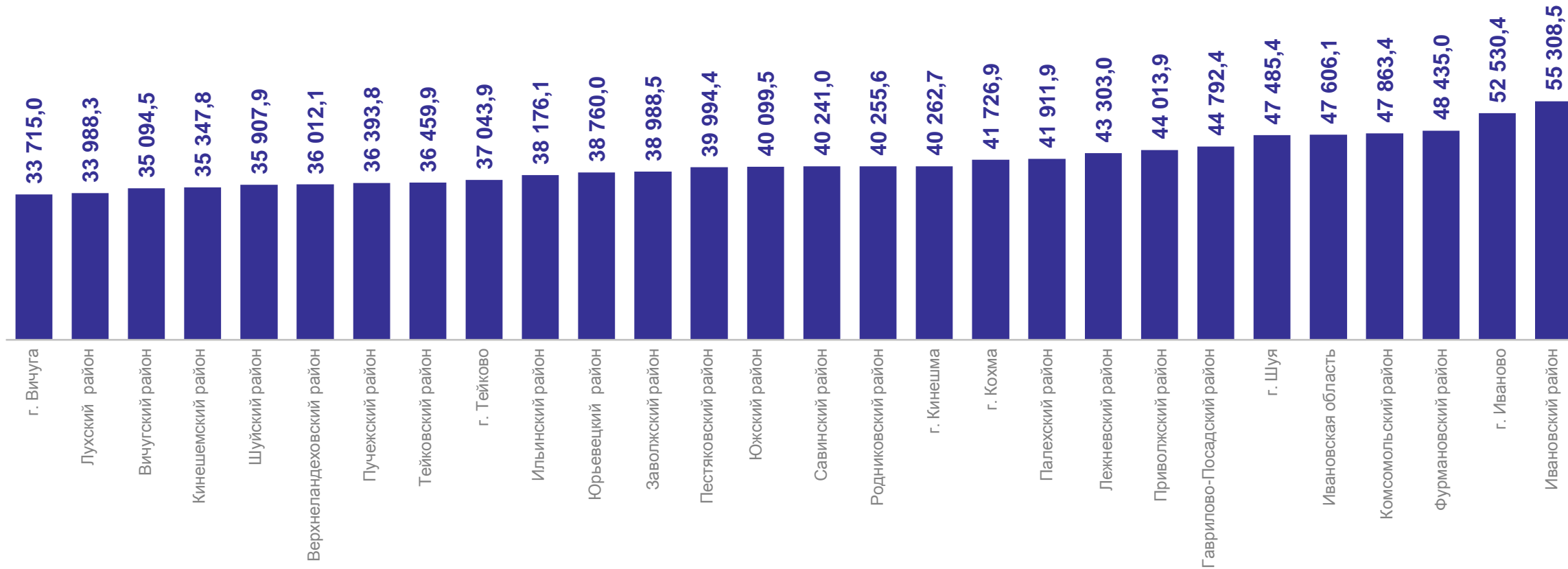
**97,1%** к январю 2022 года



# СРЕДНЕМЕСЯЧНАЯ ЗАРАБОТНАЯ ПЛАТА РАБОТНИКОВ ОРГАНИЗАЦИЙ, НЕ ОТНОСЯЩИХСЯ К СУБЪЕКТАМ МП

январь 2024 года, рублей

ИВАНОВОСТАТ



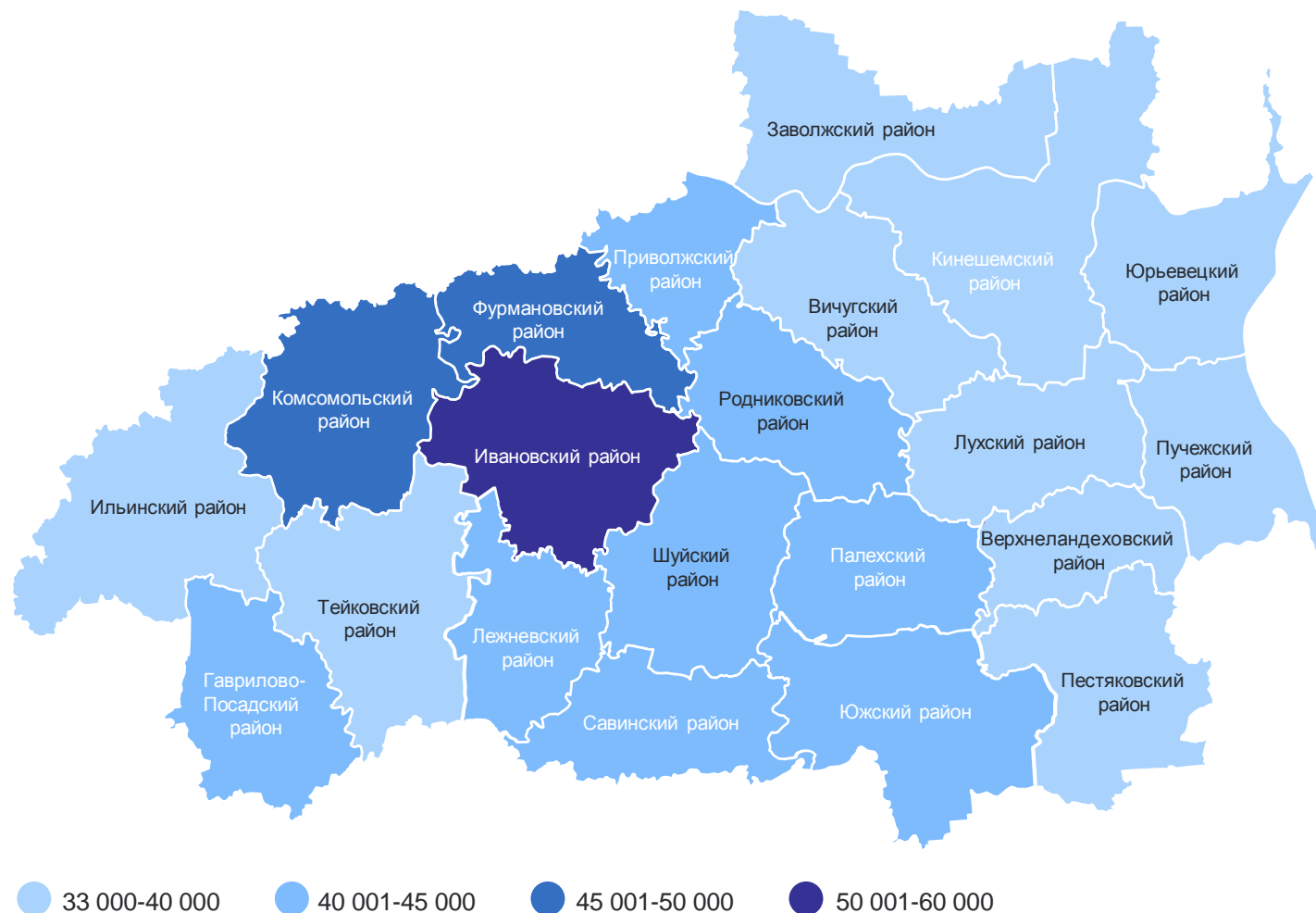
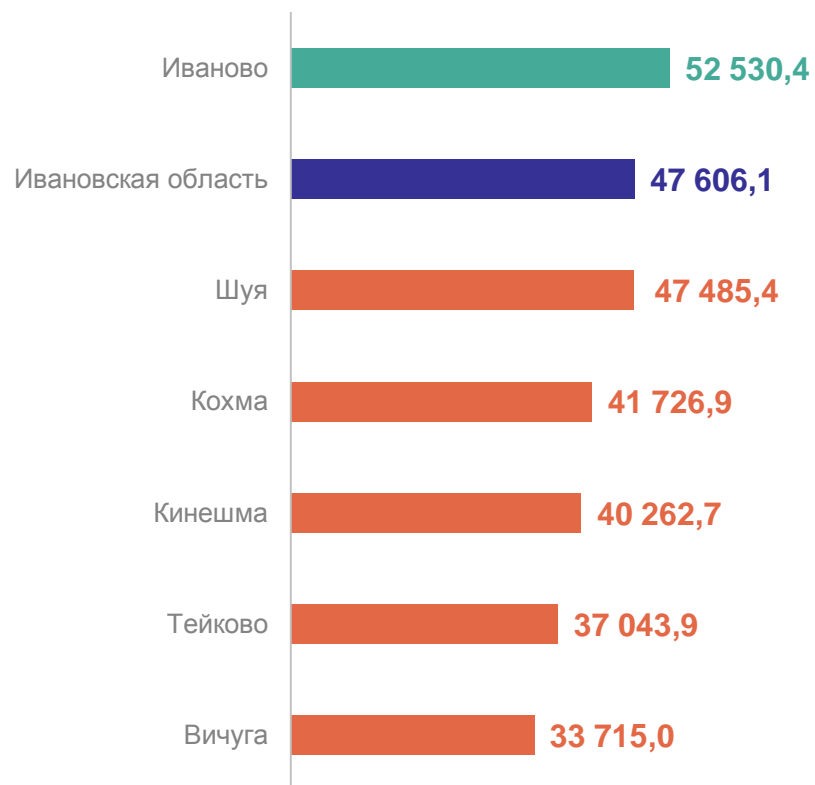


# СРЕДНЕМЕСЯЧНАЯ ЗАРАБОТНАЯ ПЛАТА РАБОТНИКОВ ОРГАНИЗАЦИЙ, НЕ ОТНОСЯЩИХСЯ К СУБЪЕКТАМ МП

ИВАНОВОСТАТ

январь 2024 года, рублей

## Рейтинг городов



# СРЕДНЕСПИСОЧНАЯ ЧИСЛЕННОСТЬ РАБОТНИКОВ ОРГАНИЗАЦИЙ, НЕ ОТНОСЯЩИХСЯ К СУБЪЕКТАМ МП

январь 2024 года, человек

ИВАНОВОСТАТ

