



ТЕРРИТОРИАЛЬНЫЙ ОРГАН
ФЕДЕРАЛЬНОЙ СЛУЖБЫ
ГОСУДАРСТВЕННОЙ СТАТИСТИКИ
ПО ИВАНОВСКОЙ ОБЛАСТИ

Среднемесячная номинальная начисленная заработная плата



ноябрь 2022 года

Среднемесячная номинальная начисленная заработная плата

Ивановская область

ноябрь 2022 года

01 ДИНАМИКА СРЕДНЕМЕСЯЧНОЙ НОМИНАЛЬНОЙ
НАЧИСЛЕННОЙ ЗАРАБОТНОЙ ПЛАТЫ

02 СРЕДНЕМЕСЯЧНАЯ НОМИНАЛЬНАЯ НАЧИСЛЕННАЯ
ЗАРАБОТНАЯ ПЛАТА ПО ВИДАМ ЭКОНОМИЧЕСКОЙ
ДЕЯТЕЛЬНОСТИ

ДИНАМИКА СРЕДНЕМЕСЯЧНОЙ НОМИНАЛЬНОЙ НАЧИСЛЕННОЙ ЗАРАБОТНОЙ ПЛАТЫ

РУБЛИ

Среднемесячная номинальная
начисленная заработная плата

36544,0

Ноябрь 2022 г.

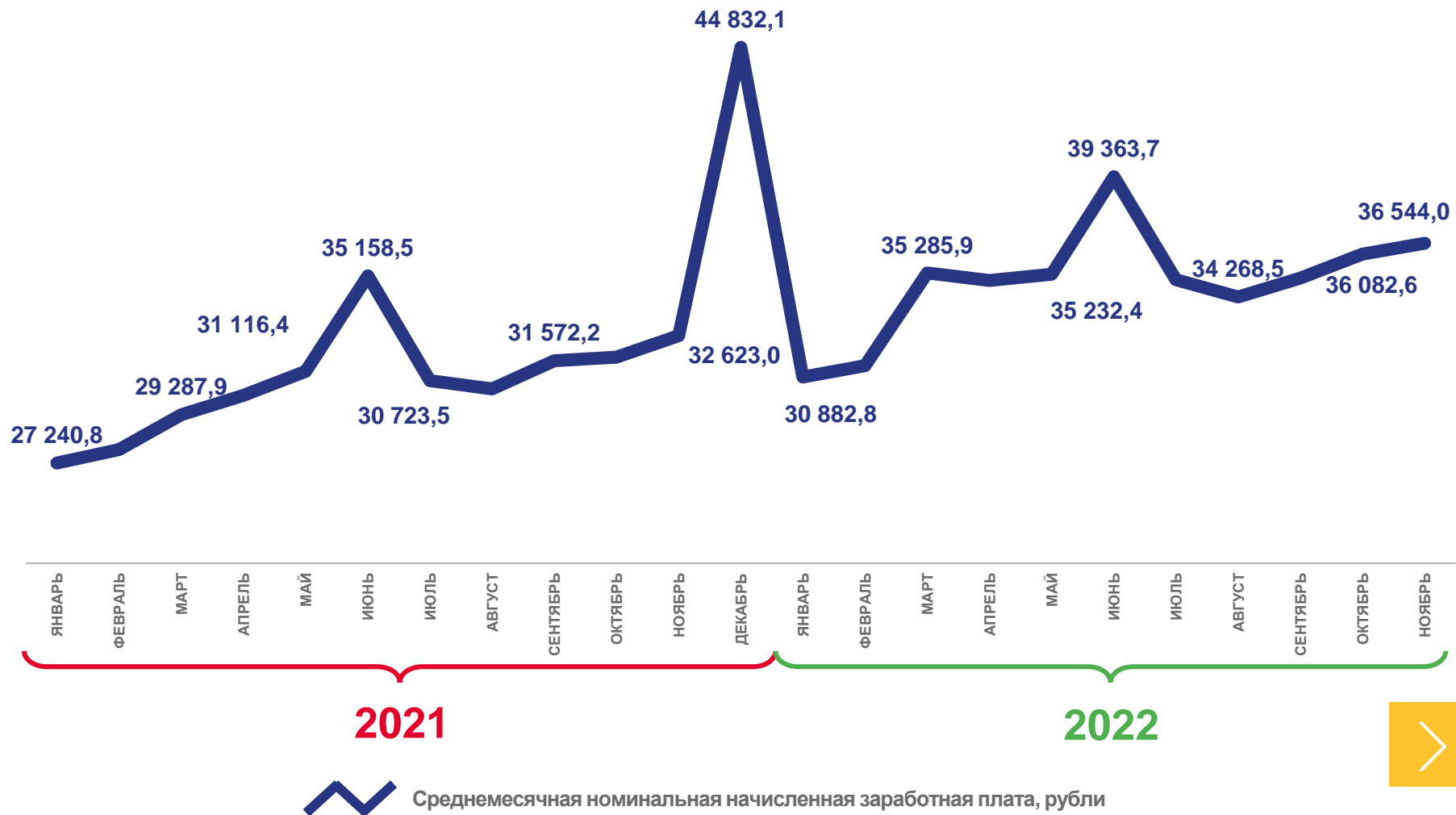
103,1

В % к соответствующему периоду
предыдущего года *

101,2

В % к предыдущему периоду *

* Темпы роста (снижения) рассчитываются по сопоставимой совокупности организаций отчетного и предыдущих периодов.



СРЕДНЕМЕСЯЧНАЯ НОМИНАЛЬНАЯ НАЧИСЛЕННАЯ ЗАРАБОТНАЯ ПЛАТА ПО ВИДАМ ЭКОНОМИЧЕСКОЙ ДЕЯТЕЛЬНОСТИ*

НОЯБРЬ 2022 ГОДА, РУБЛЕЙ



26727,2

Сельское, лесное хозяйство, охота, рыболовство и рыбоводство



35413,8

Обрабатывающие производства




34978,5

Строительство



30862,8

Торговля оптовая и розничная; ремонт автотранспортных средств и мотоциклов



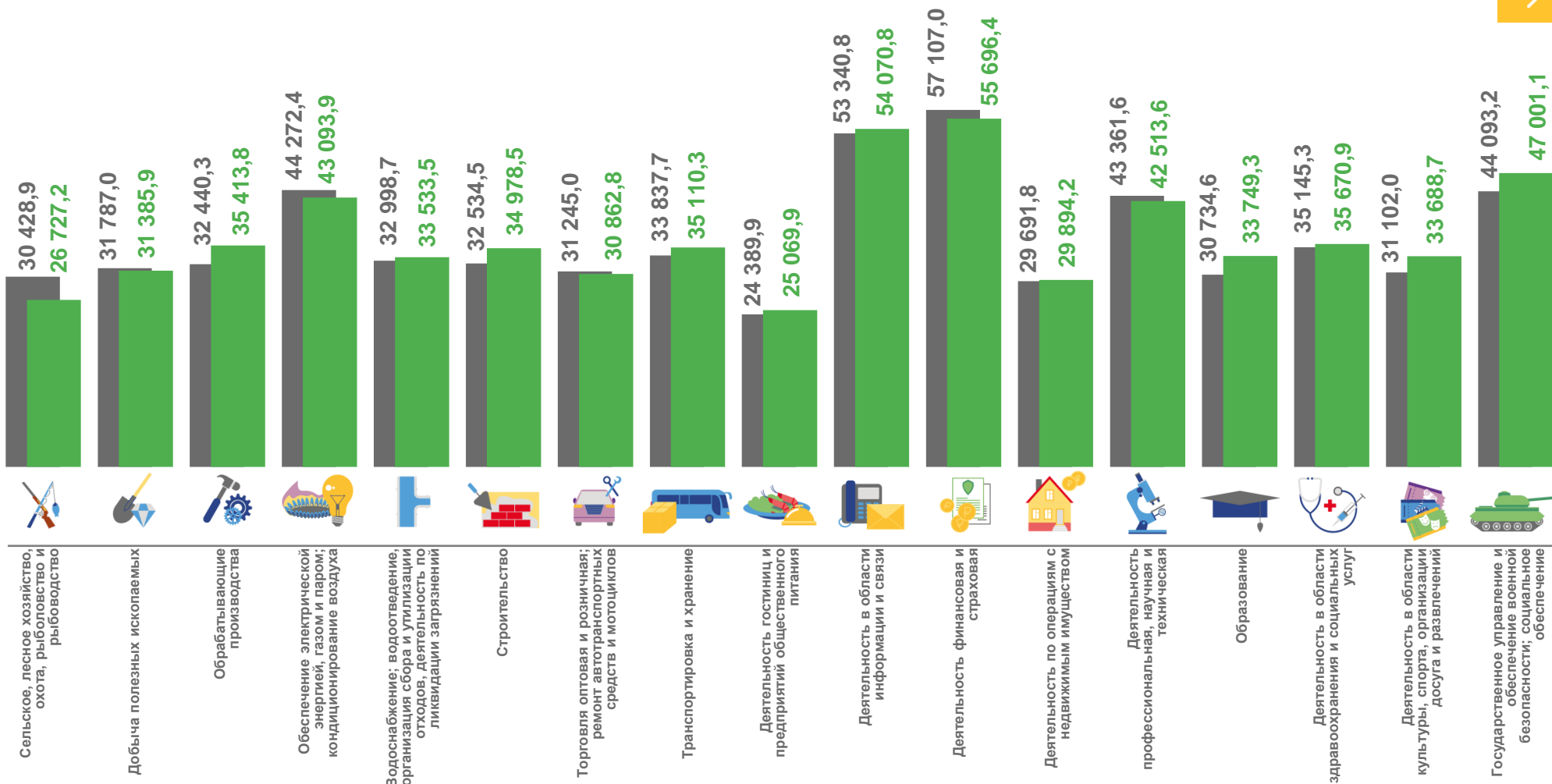
33749,3

Образование



35670,9

Деятельность в области здравоохранения и социальных услуг



* Данные предварительные.