



ТЕРРИТОРИАЛЬНЫЙ ОРГАН  
ФЕДЕРАЛЬНОЙ СЛУЖБЫ  
ГОСУДАРСТВЕННОЙ СТАТИСТИКИ  
ПО ИВАНОВСКОЙ ОБЛАСТИ

# Неполная занятость и движение работников организаций



в I квартале 2023 года

# Неполная занятость и движение работников организаций

Ивановская область

в I квартале 2023 года

**01** ПРИЁМ И УВОЛЬНЕНИЕ

**02** РАСПРЕДЕЛЕНИЕ ЧИСЛЕННОСТИ ВЫБЫВШИХ  
РАБОТНИКОВ ПО ПРИЧИНАМ ВЫБЫТИЯ

**03** ЧИСЛЕННОСТЬ РАБОТНИКОВ, РАБОТАВШИХ  
НЕПОЛНОЕ РАБОЧЕЕ ВРЕМЯ

# ПРИЁМ И УВОЛЬНЕНИЕ

В I КВАРТАЛЕ 2023 ГОДА

Принято всего **10,2** тыс. человек  
(в том числе на дополнительно введенные места 0,3 тыс. чел.)

Выбыло всего **9,6** тыс. человек

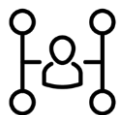
## ПРИЧИНЫ ВЫБЫТИЯ

ТЫС. ЧЕЛОВЕК



ПО СОГЛАШЕНИЮ СТОРОН

0,7



В СВЯЗИ С СОКРАЩЕНИЕМ ЧИСЛЕННОСТИ

0,1



ПО СОБСТВЕННОМУ ЖЕЛАНИЮ

8,1



ПО ДРУГИМ ПРИЧИНАМ

0,8

# РАСПРЕДЕЛЕНИЕ ЧИСЛЕННОСТИ ВЫБЫВШИХ РАБОТНИКОВ ОРГАНИЗАЦИЙ ПО ПРИЧИНАМ ВЫБЫТИЯ

В I КВАРТАЛЕ 2023 ГОДА

Доля работников, уволившихся по собственному желанию в списочной численности

в I квартале 2023 года



**11,8%**

(наибольший показатель)

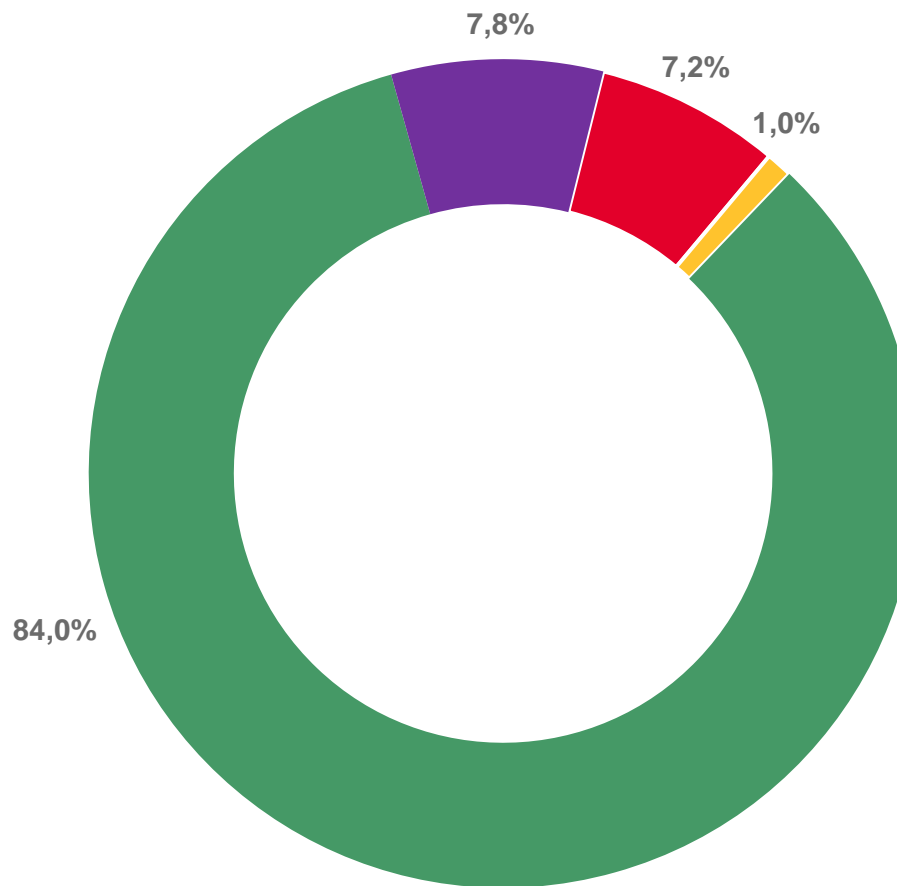
Торговля оптовая и розничная;  
Ремонт автотранспортных средств и мотоциклов







**1,9%**

(наименьший показатель)

Производство компьютеров, электронных и оптических изделий



 По собственному желанию  
 По соглашению сторон

 В связи с сокращением численности работников  
 По другим причинам

# ЧИСЛЕННОСТЬ РАБОТНИКОВ, РАБОТАВШИХ НЕПОЛНОЕ РАБОЧЕЕ ВРЕМЯ

В I КВАРТАЛЕ 2023 ГОДА



**0,1** ТЫС.  
ЧЕЛОВЕК

По инициативе работодателя



**4,8** ТЫС.  
ЧЕЛОВЕК

По соглашению между  
работником и работодателем



**0,6** ТЫС.  
ЧЕЛОВЕК

Находились в простое по вине работодателя и по  
причинам, не зависящим от работодателя и работника



**9,7** ТЫС.  
ЧЕЛОВЕК

Имели отпуска без сохранения  
заработной платы по заявлению работника