



ТЕРРИТОРИАЛЬНЫЙ ОРГАН  
ФЕДЕРАЛЬНОЙ СЛУЖБЫ  
ГОСУДАРСТВЕННОЙ СТАТИСТИКИ  
ПО ИВАНОВСКОЙ ОБЛАСТИ

# Неполная занятость и движение работников организаций



в I квартале 2022 года

# Неполная занятость и движение работников организаций

Ивановская область

в I квартале 2022 года

**01** ПРИЁМ И УВОЛЬНЕНИЕ

**02** РАСПРЕДЕЛЕНИЕ ЧИСЛЕННОСТИ ВЫБЫВШИХ  
РАБОТНИКОВ ПО ПРИЧИНАМ ВЫБИТИЯ

**03** ЧИСЛЕННОСТЬ РАБОТНИКОВ, РАБОТАВШИХ  
НЕПОЛНОЕ РАБОЧЕЕ ВРЕМЯ

# ПРИЁМ И УВОЛЬНЕНИЕ

В I КВАРТАЛЕ 2022 ГОДА



Принято всего

**10,2**

**ТЫС. ЧЕЛОВЕК**

(в том числе на дополнительно введенные места 0,7 тыс. чел.)



Выбыло всего

**10,2**

**ТЫС. ЧЕЛОВЕК**

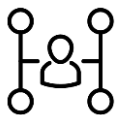
## ПРИЧИНЫ ВЫБЫТИЯ

ТЫС. ЧЕЛОВЕК



ПО СОГЛАШЕНИЮ СТОРОН

**0,6**



В СВЯЗИ С СОКРАЩЕНИЕМ ЧИСЛЕННОСТИ

**0,1**



ПО СОБСТВЕННОМУ ЖЕЛАНИЮ

**8,7**



ПО ДРУГИМ ПРИЧИНАМ

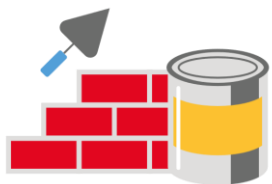
**0,8**

# РАСПРЕДЕЛЕНИЕ ЧИСЛЕННОСТИ ВЫБЫВШИХ РАБОТНИКОВ ОРГАНИЗАЦИЙ ПО ПРИЧИНАМ ВЫБЫТИЯ

В I КВАРТАЛЕ 2022 ГОДА

Доля работников, уволившихся по собственному желанию в списочной численности

в I квартале 2022 года



**12,7%**

(наибольший показатель)

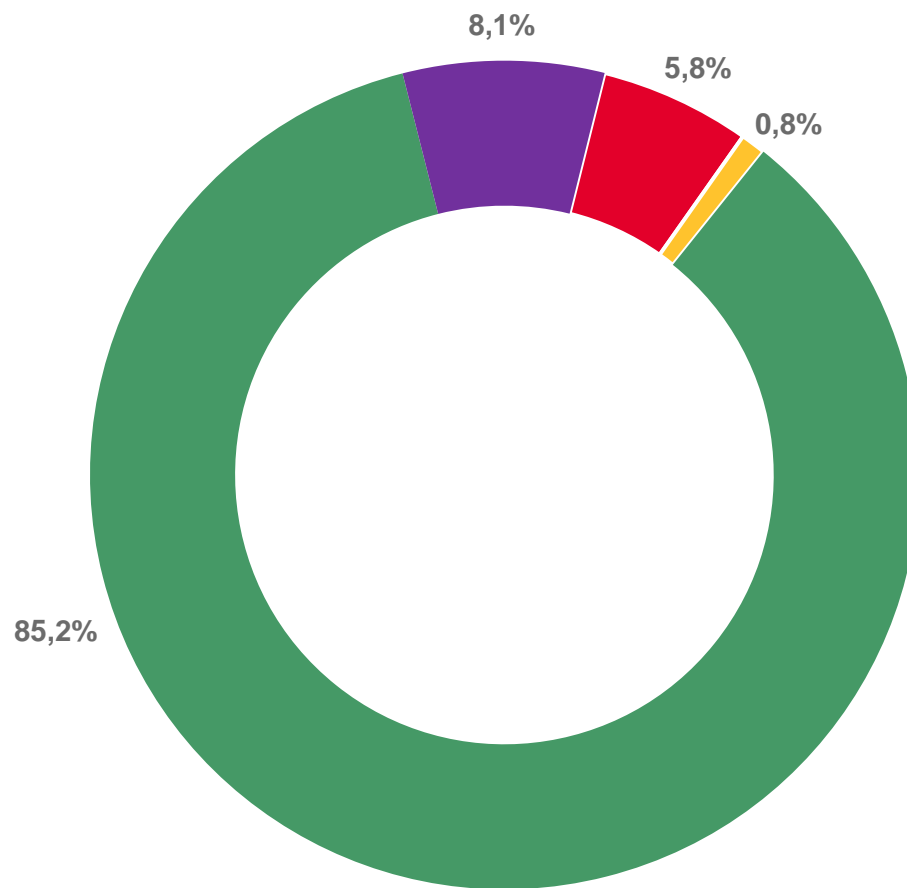
Организации строительства



**0,2%**

(наименьший показатель)

Производство прочих готовых изделий



По собственному желанию

В связи с сокращением численности работников

По соглашению сторон

По другим причинам

# ЧИСЛЕННОСТЬ РАБОТНИКОВ, РАБОТАВШИХ НЕПОЛНОЕ РАБОЧЕЕ ВРЕМЯ

В I КВАРТАЛЕ 2022 ГОДА



**0,1** ТЫС.  
человек

По инициативе работодателя



**4,3** ТЫС.  
человек

По соглашению между  
работником и работодателем



**1,5** ТЫС.  
человек

Находились в простое по вине работодателя  
и по причинам, не зависящим от работодателя и работника



**9,7** ТЫС.  
человек

Имели отпуска без сохранения  
заработной платы по заявлению работника