



ТЕРРИТОРИАЛЬНЫЙ ОРГАН  
ФЕДЕРАЛЬНОЙ СЛУЖБЫ  
ГОСУДАРСТВЕННОЙ СТАТИСТИКИ  
ПО ИВАНОВСКОЙ ОБЛАСТИ

# ДАННЫЕ ПО ПРОИЗВОДСТВУ ПРОДУКЦИИ ЖИВОТНОВОДСТВА И ПОГОЛОВЬЮ СКОТА В ХОЗЯЙСТВАХ ВСЕХ КАТЕГОРИЙ

январь – ноябрь 2024 года

20.12.2024

# СОДЕРЖАНИЕ

Производство основных видов продукции животноводства	3
Производство основных видов продукции животноводства в сельскохозяйственных организациях	4
Производство основных видов продукции животноводства в хозяйствах населения	5
Производство основных видов продукции животноводства в КФХ и индивидуальными предпринимателями	6
Структура поголовья крупного рогатого скота по категориям хозяйств	7
Структура поголовья свиней по категориям хозяйств	8
Структура поголовья овец и коз по категориям хозяйств	9
Поголовье скота в хозяйствах всех категорий	10
Поголовье скота в сельскохозяйственных организациях	11
Поголовье скота в хозяйствах населения	12
Поголовье скота в КФХ и у индивидуальных предпринимателей	13

# ПРОИЗВОДСТВО ОСНОВНЫХ ВИДОВ ПРОДУКЦИИ ЖИВОТНОВОДСТВА В ХОЗЯЙСТВАХ ВСЕХ КАТЕГОРИЙ

в январе – ноябре 2024 года

ИВАНОВОСТАТ

## Производство продукции животноводства

Январь – ноябрь 2024 года  
к соответствующему периоду  
предыдущего года

Скот и птица на убой  
(в живом весе) **104,1%**

Молоко **100,8%**

Яйца **100,6%**



# ПРОИЗВОДСТВО ОСНОВНЫХ ВИДОВ ПРОДУКЦИИ ЖИВОТНОВОДСТВА В СЕЛЬСКОХОЗЯЙСТВЕННЫХ ОРГАНИЗАЦИЯХ

в январе – ноябре 2024 года

ИВАНОВОСТАТ

## Производство продукции животноводства

Январь – ноябрь 2024 года  
к соответствующему периоду  
предыдущего года

Скот и птица на убой  
(в живом весе) **105,3%**

Молоко **101,4%**

Яйца **100,7%**



# ПРОИЗВОДСТВО ОСНОВНЫХ ВИДОВ ПРОДУКЦИИ ЖИВОТНОВОДСТВА В ХОЗЯЙСТВАХ НАСЕЛЕНИЯ

в январе – ноябре 2024 года

ИВАНОВОСТАТ

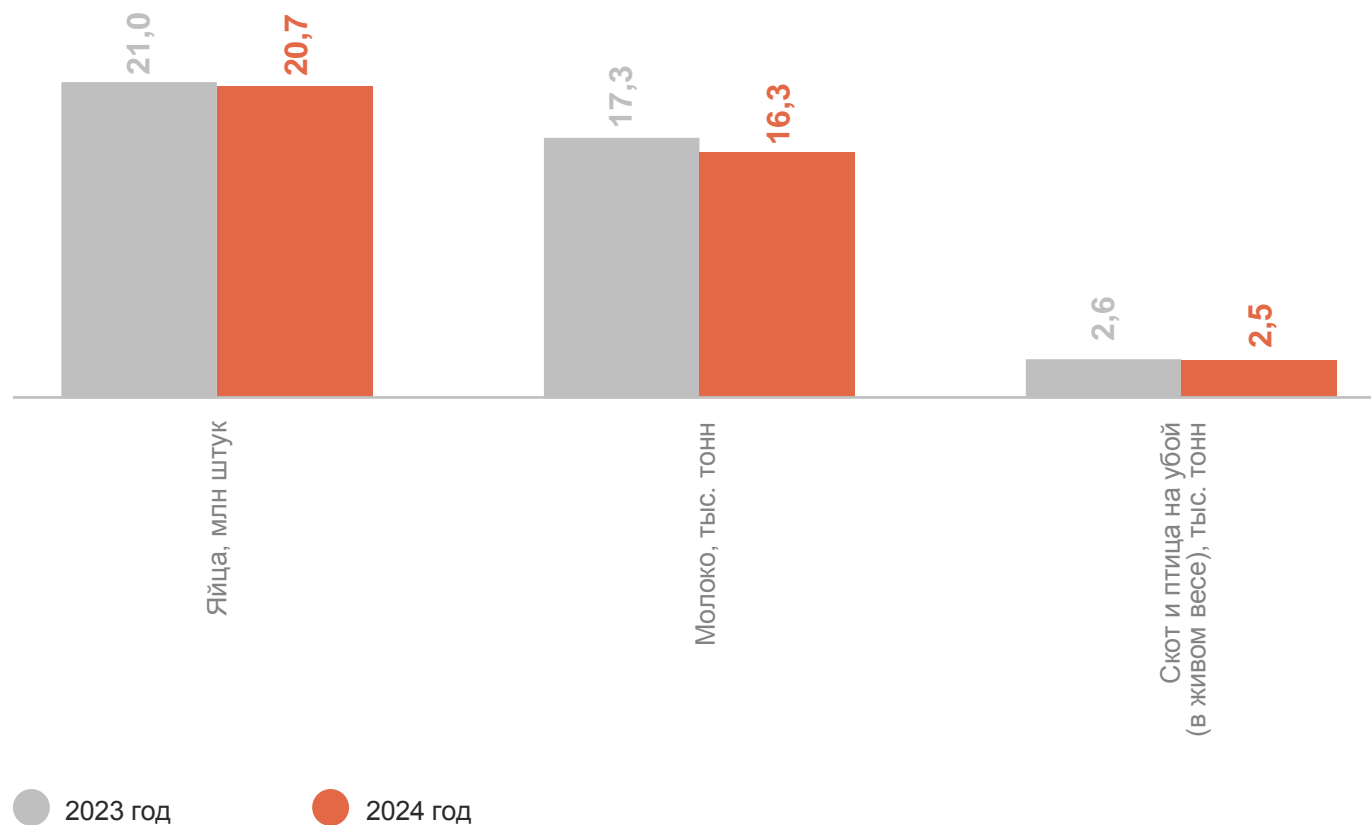
## Производство продукции животноводства

Январь – ноябрь 2024 года  
к соответствующему периоду  
предыдущего года

Скот и птица на убой  
(в живом весе) **95,5%**

Молоко **94,5%**

Яйца **98,6%**



# ПРОИЗВОДСТВО ОСНОВНЫХ ВИДОВ ПРОДУКЦИИ ЖИВОТНОВОДСТВА В КФХ И ИП

в январе – ноябре 2024 года

ИВАНОВОСТАТ

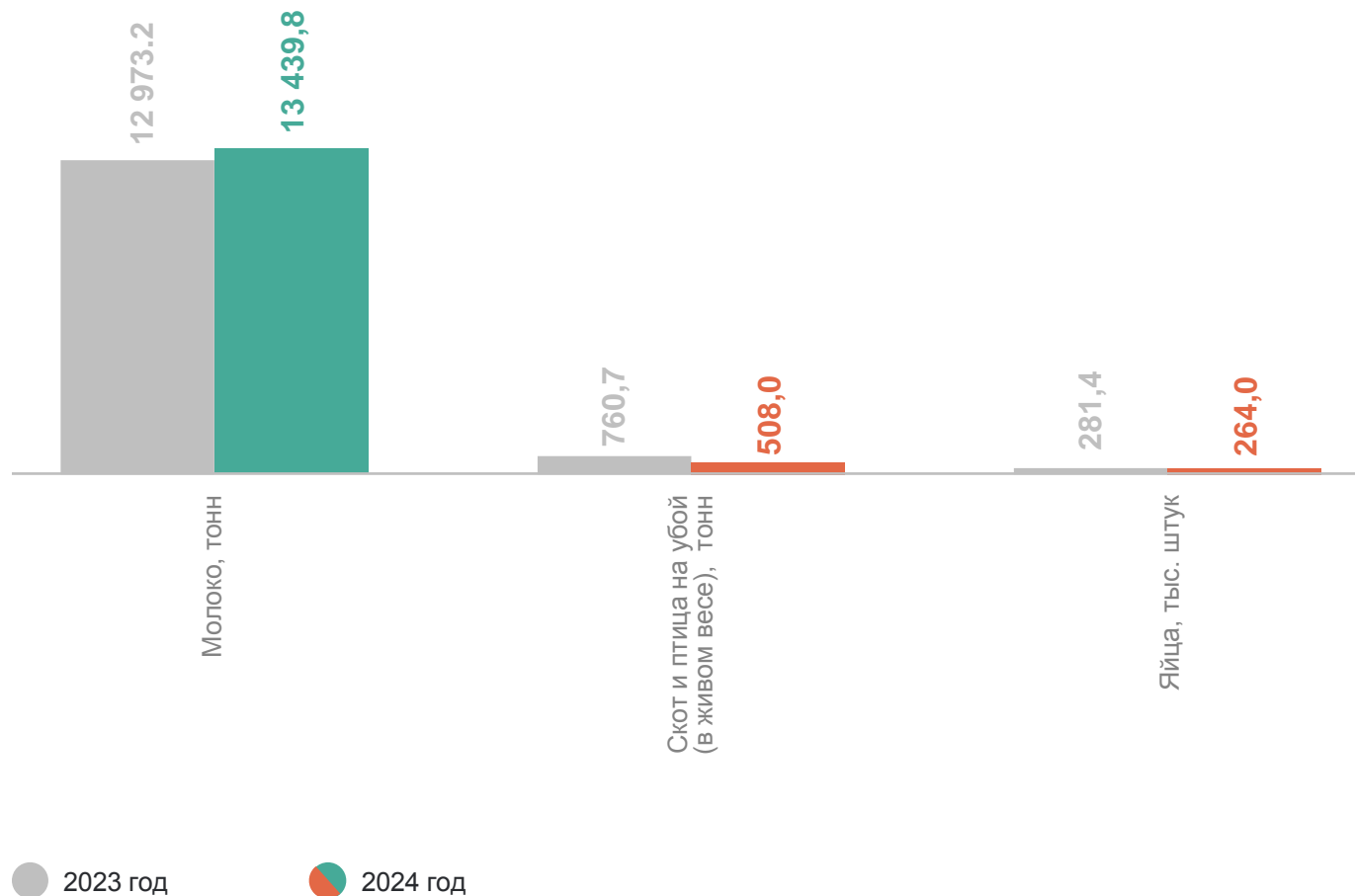
## Производство продукции животноводства

Январь – ноябрь 2024 года  
к соответствующему периоду  
предыдущего года

Скот и птица на убой  
(в живом весе) **66,8%**

Молоко **103,6%**

Яйца **93,8%**



# СТРУКТУРА ПОГОЛОВЬЯ КРС ПО КАТЕГОРИЯМ ХОЗЯЙСТВ НА 1 ДЕКАБРЯ 2024 ГОДА

в процентах от общего поголовья

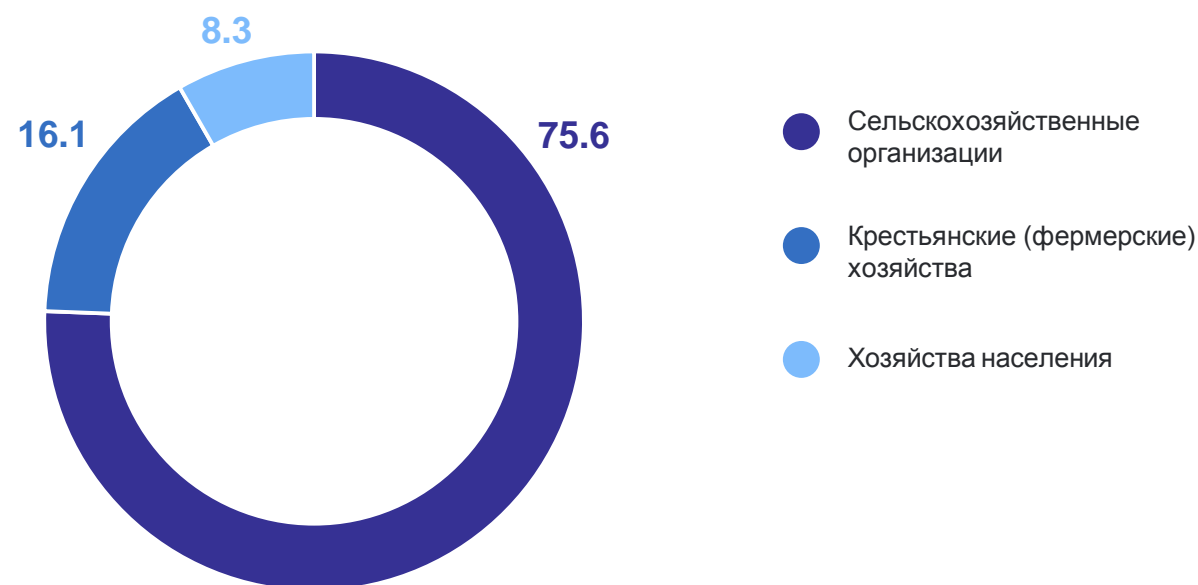
ИВАНОВОСТАТ

Поголовье крупного рогатого  
скота в хозяйствах  
всех категорий

на 1 декабря 2024 года

**55,7** тыс. голов

или  
**94,5%** по сравнению  
с соответствующим  
периодом 2023 года



# СТРУКТУРА ПОГОЛОВЬЯ СВИНЕЙ ПО КАТЕГОРИЯМ ХОЗЯЙСТВ НА 1 ДЕКАБРЯ 2024 ГОДА

в процентах от общего поголовья

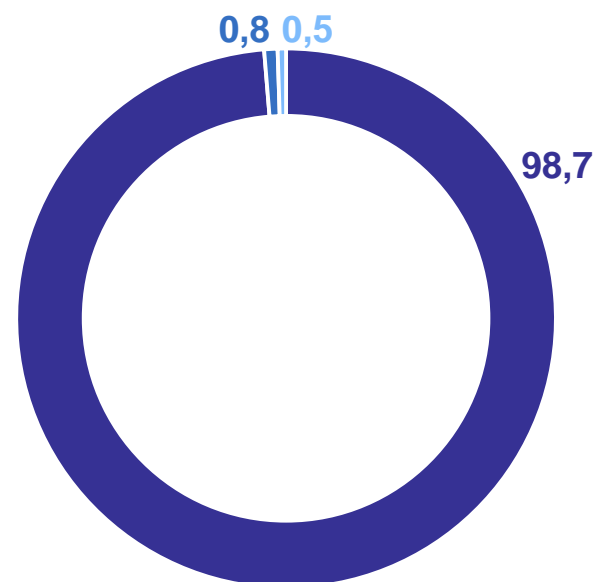
ИВАНОВОСТАТ

## Поголовье свиней в хозяйствах всех категорий

на 1 декабря 2024 года

**91,2** тыс. голов

или  
**102,8%** по сравнению  
с соответствующим  
периодом 2023 года



- Сельскохозяйственные организации
- Хозяйства населения
- Крестьянские (фермерские) хозяйства



# СТРУКТУРА ПОГОЛОВЬЯ ОВЕЦ И КОЗ ПО КАТЕГОРИЯМ ХОЗЯЙСТВ НА 1 ДЕКАБРЯ 2024 ГОДА

в процентах от общего поголовья

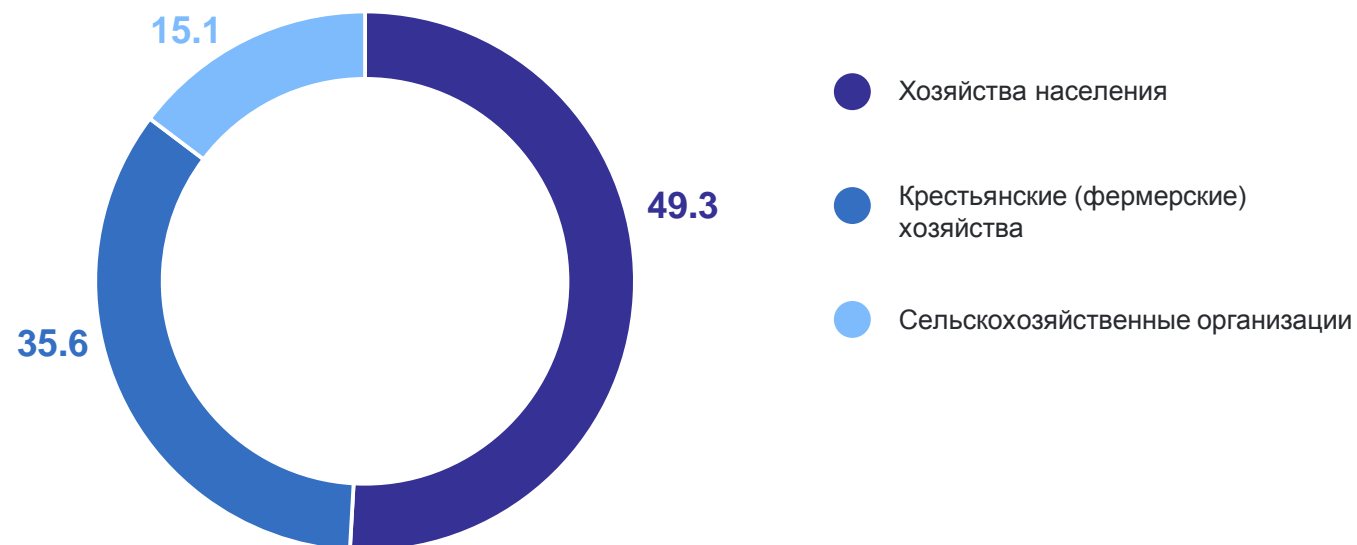
ИВАНОВОСТАТ

Поголовье овец и коз  
в хозяйствах всех категорий

на 1 декабря 2024 года

**19,4** тыс. голов

или  
**87,5%** по сравнению  
с соответствующим  
периодом 2023 года



# ПОГОЛОВЬЕ СКОТА В ХОЗЯЙСТВАХ ВСЕХ КАТЕГОРИЙ

на конец ноября 2024 года, тыс. голов

ИВАНОВОСТАТ

## Поголовье скота

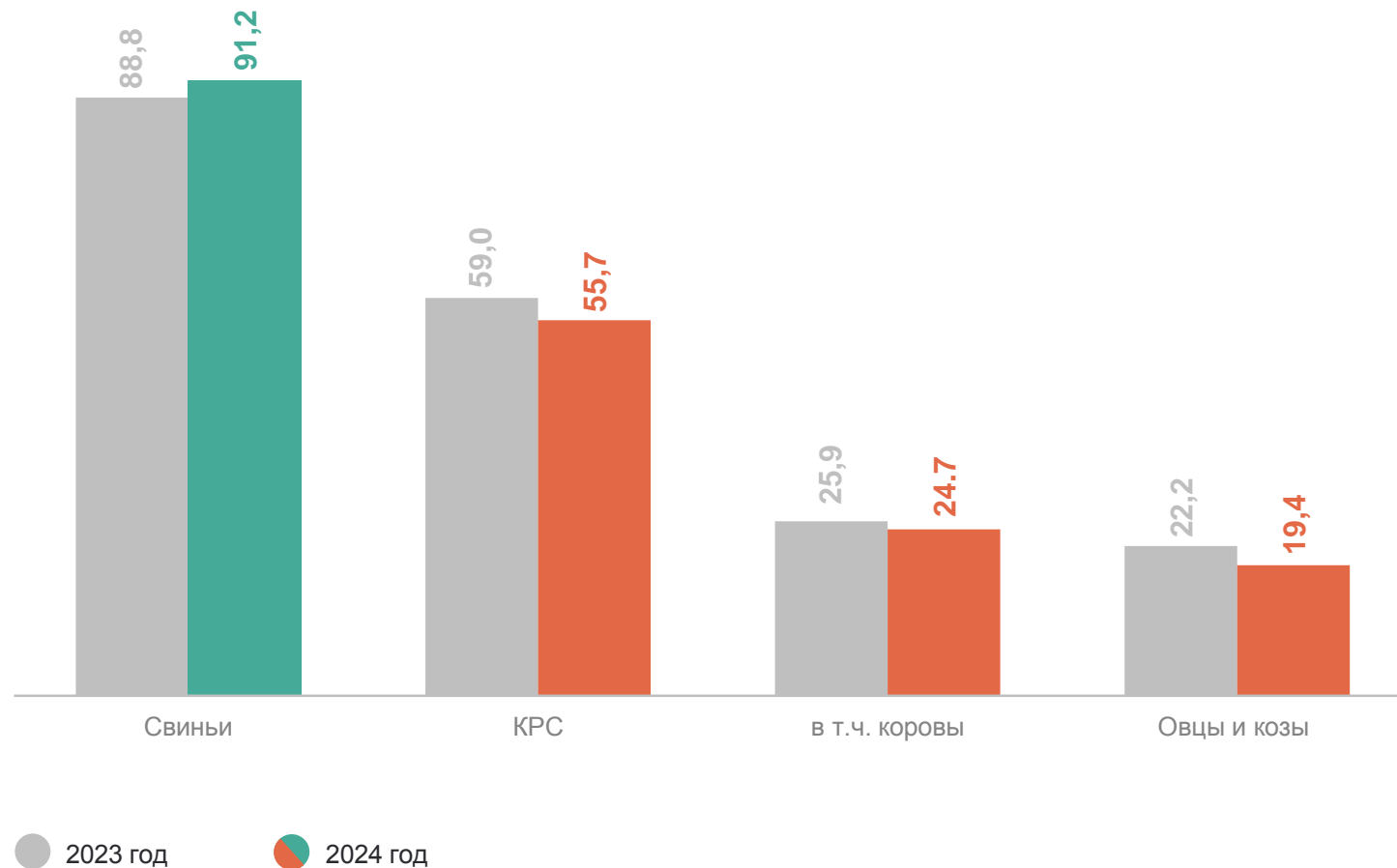
На конец ноября 2024 года  
к соответствующему периоду  
предыдущего года

Крупный рогатый скот **94,5%**

в т. ч. коровы **95,3%**

Свины **102,8%**

Овцы и козы **87,5%**



# ПОГОЛОВЬЕ СКОТА В СЕЛЬСКОХОЗЯЙСТВЕННЫХ ОРГАНИЗАЦИЯХ

на конец ноября 2024 года, тыс. голов

ИВАНОВОСТАТ

## Поголовье скота

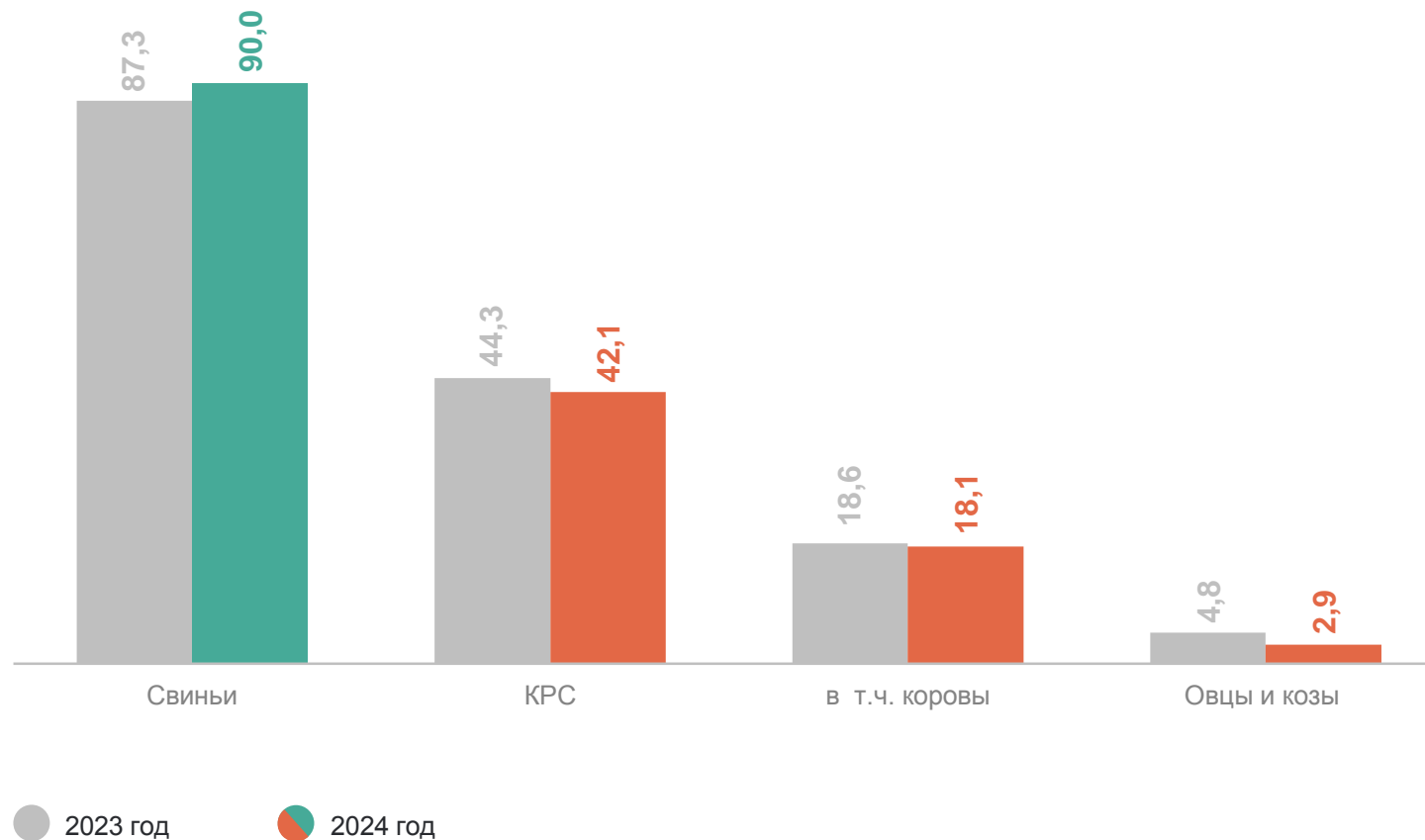
На конец ноября 2024 года  
к соответствующему периоду  
предыдущего года

Крупный рогатый скот **95,1%**

в т. ч. коровы **97,6%**

Свины **103,2%**

Овцы и козы **61,2%**



# ПОГОЛОВЬЕ СКОТА В ХОЗЯЙСТВАХ НАСЕЛЕНИЯ

на конец ноября 2024 года, тыс. голов

ИВАНОВОСТАТ

## Поголовье скота

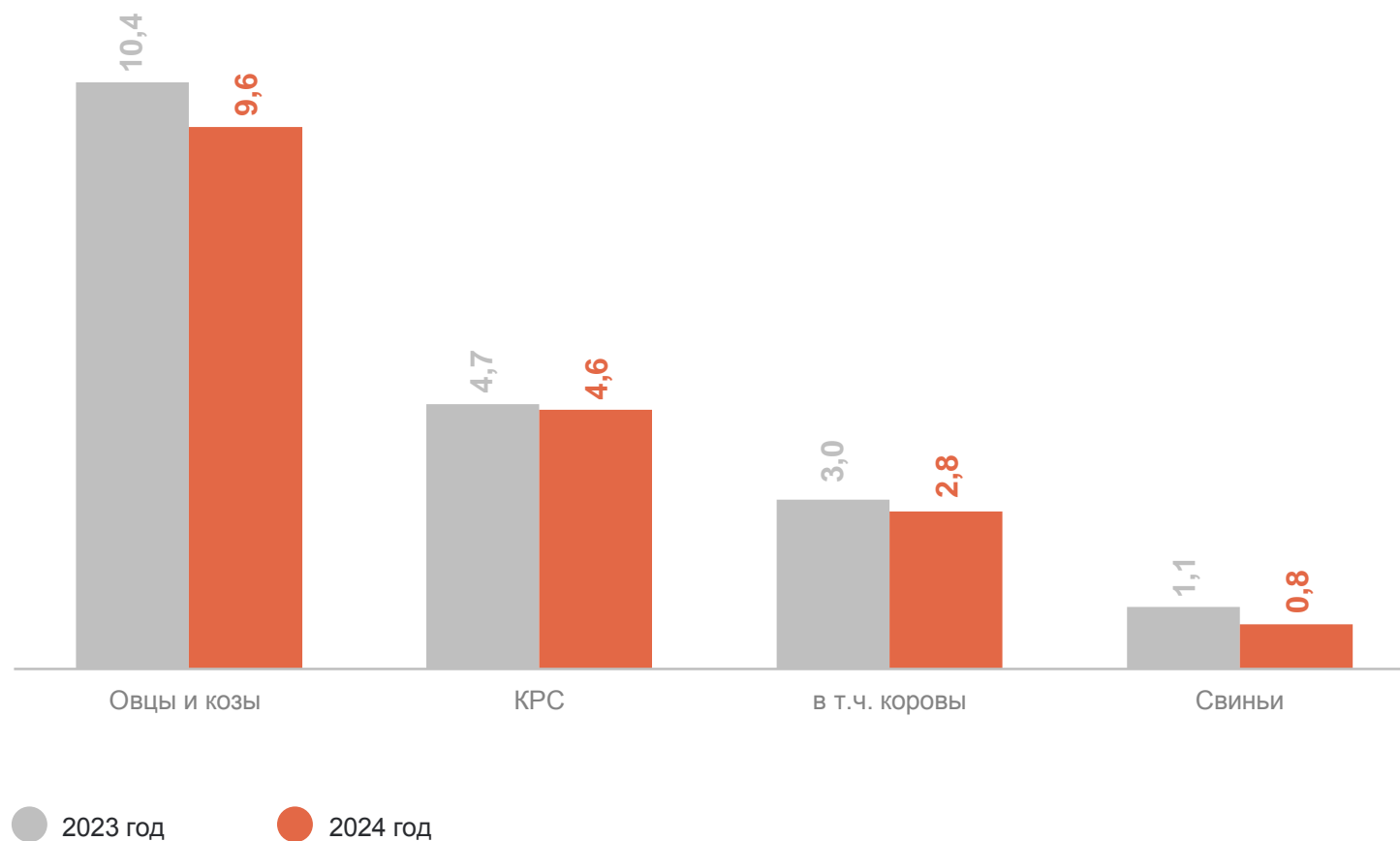
На конец ноября 2024 года  
к соответствующему периоду  
предыдущего года

Крупный рогатый скот **97,8%**

в т. ч. коровы **94,0%**

Свиньи **70,6%**

Овцы и козы **92,2%**



# ПОГОЛОВЬЕ СКОТА В КФХ И У ИНДИВИДУАЛЬНЫХ ПРЕДПРИНИМАТЕЛЕЙ

на конец ноября 2024 года, тыс. голов

ИВАНОВОСТАТ

## Поголовье скота

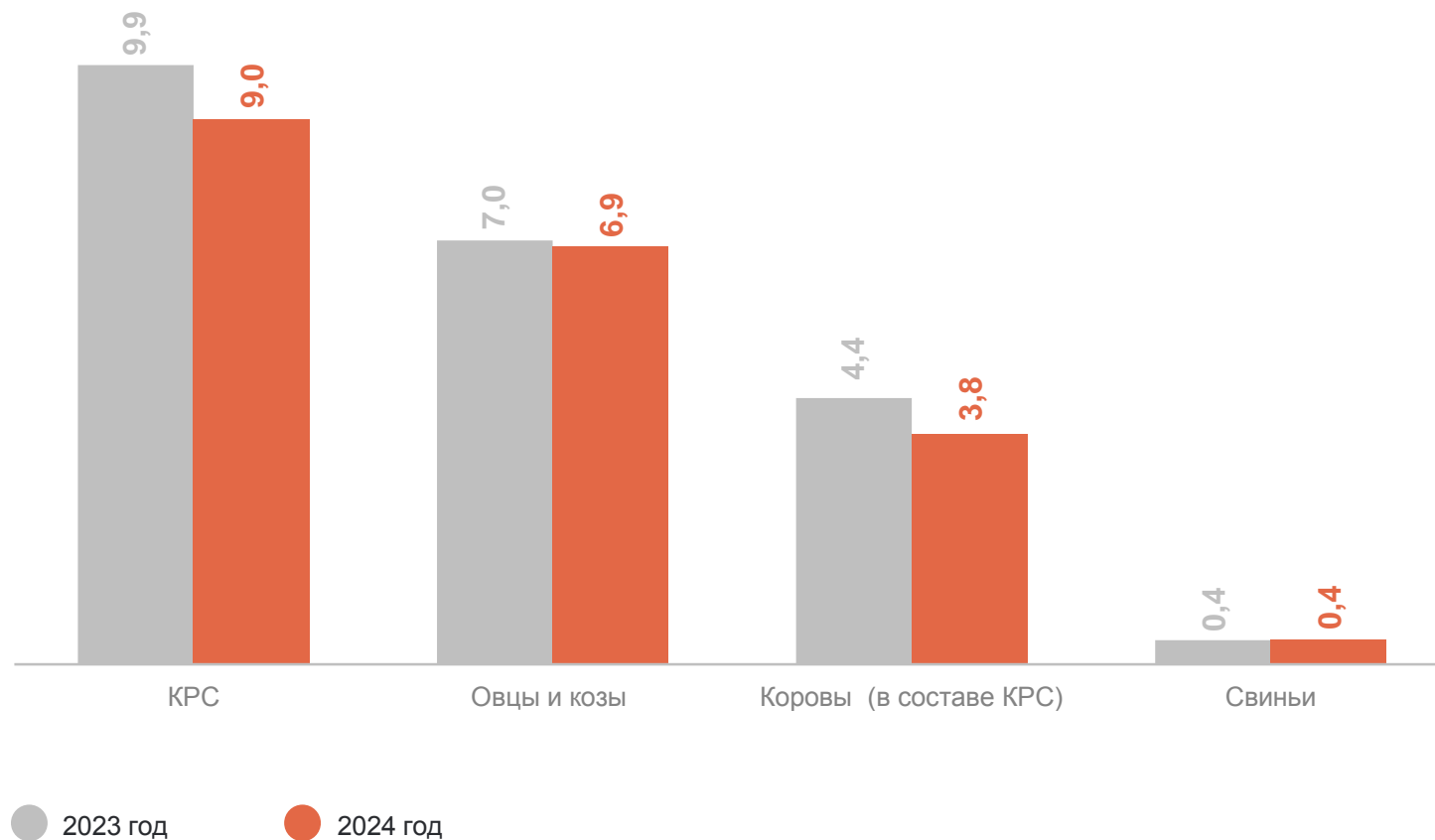
На конец ноября 2024 года к соответствующему периоду предыдущего года

Крупный рогатый скот **90,2%**

в т. ч. коровы **86,4%**

Свиньи **98,4%**

Овцы и козы **98,7%**



**СПАСИБО ЗА ВНИМАНИЕ!**