



ТЕРРИТОРИАЛЬНЫЙ ОРГАН
ФЕДЕРАЛЬНОЙ СЛУЖБЫ
ГОСУДАРСТВЕННОЙ СТАТИСТИКИ
ПО ИВАНОВСКОЙ ОБЛАСТИ

Данные по производству продукции животноводства и поголовью скота в хозяйствах всех категорий



январь - ноябрь 2023 года



ТЕРРИТОРИАЛЬНЫЙ ОРГАН
ФЕДЕРАЛЬНОЙ СЛУЖБЫ
ГОСУДАРСТВЕННОЙ СТАТИСТИКИ
ПО ИВАНОВСКОЙ ОБЛАСТИ

Данные по производству продукции животноводства и поголовью скота в хозяйствах всех категорий

Ивановская область
январь - ноябрь 2023 года

- 01 Производство основных видов продукции животноводства в хозяйствах всех категорий
- 02 Производство основных видов продукции животноводства в сельскохозяйственных организациях
- 03 Производство основных видов продукции животноводства в хозяйствах населения
- 04 Производство основных видов продукции животноводства в крестьянских (фермерских) хозяйствах и индивидуальными предпринимателями
- 05 Распределение поголовья крупного рогатого скота по категориям хозяйств
- 06 Распределение поголовья свиней по категориям хозяйств
- 07 Распределение поголовья овец и коз по категориям хозяйств
- 08 Поголовье скота в хозяйствах всех категорий
- 09 Поголовье скота в сельскохозяйственных организациях
- 10 Поголовье скота в хозяйствах населения
- 11 Поголовье скота в крестьянских (фермерских) хозяйствах и у индивидуальных предпринимателей





ПРОИЗВОДСТВО ОСНОВНЫХ ВИДОВ ПРОДУКЦИИ ЖИВОТНОВОДСТВА В ХОЗЯЙСТВАХ ВСЕХ КАТЕГОРИЙ

В ЯНВАРЕ - НОЯБРЕ 2023 ГОДА

Производство продукции животноводства

Январь - ноябрь 2023 года
к соответствующему периоду
предыдущего года



114,3%

Скот и птица на убой (в живом весе)



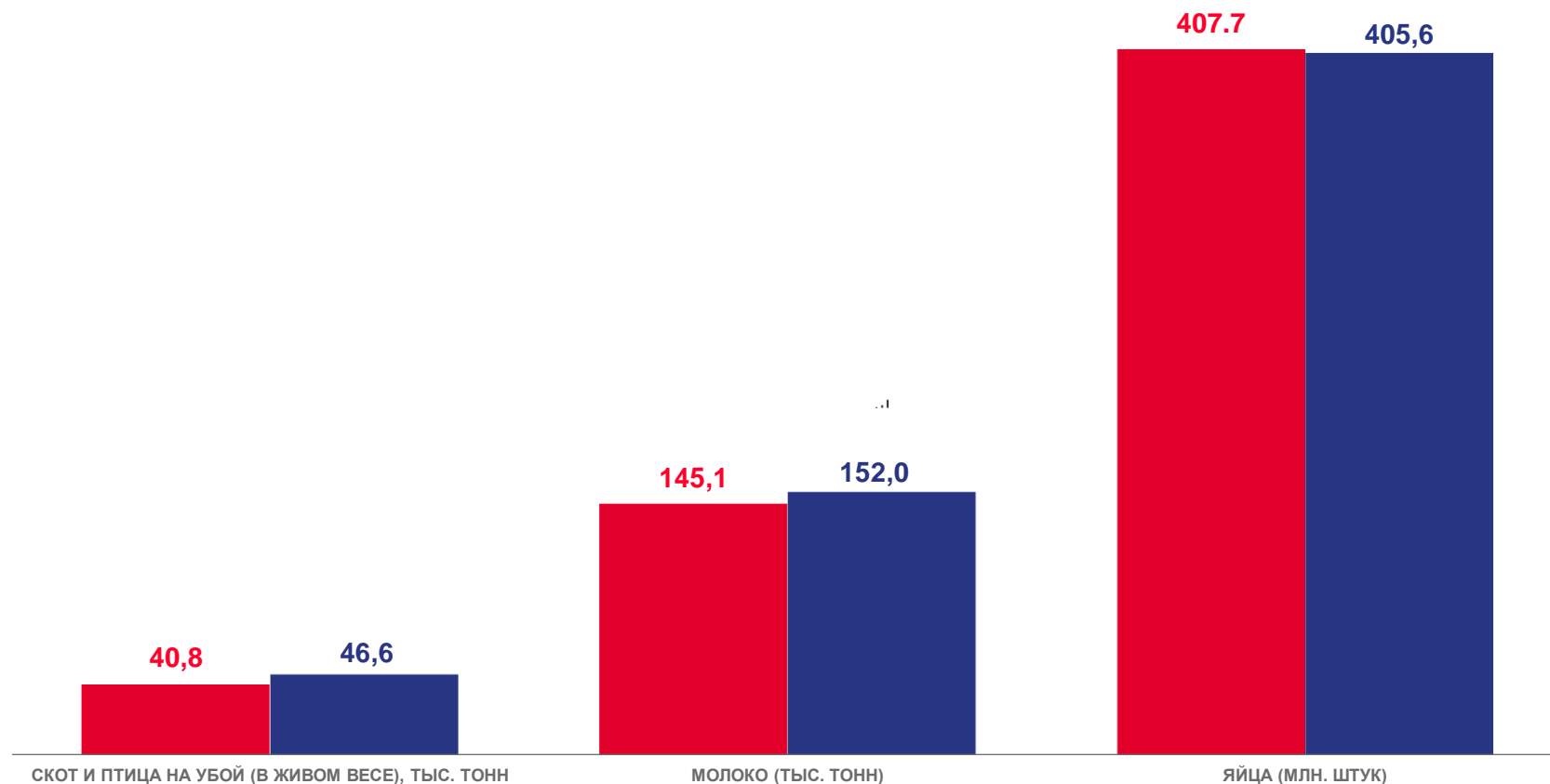
104,7%

Молоко



99,5%

Яйца



■ 2022 год ■ 2023 год





ПРОИЗВОДСТВО ОСНОВНЫХ ВИДОВ ПРОДУКЦИИ ЖИВОТНОВОДСТВА В СЕЛЬСКОХОЗЯЙСТВЕННЫХ ОРГАНИЗАЦИЯХ

В ЯНВАРЕ - НОЯБРЕ 2023 ГОДА

Производство продукции животноводства

Январь - ноябрь 2023 года
к соответствующему периоду
предыдущего года



119,8%

Скот и птица на убой (в живом весе)



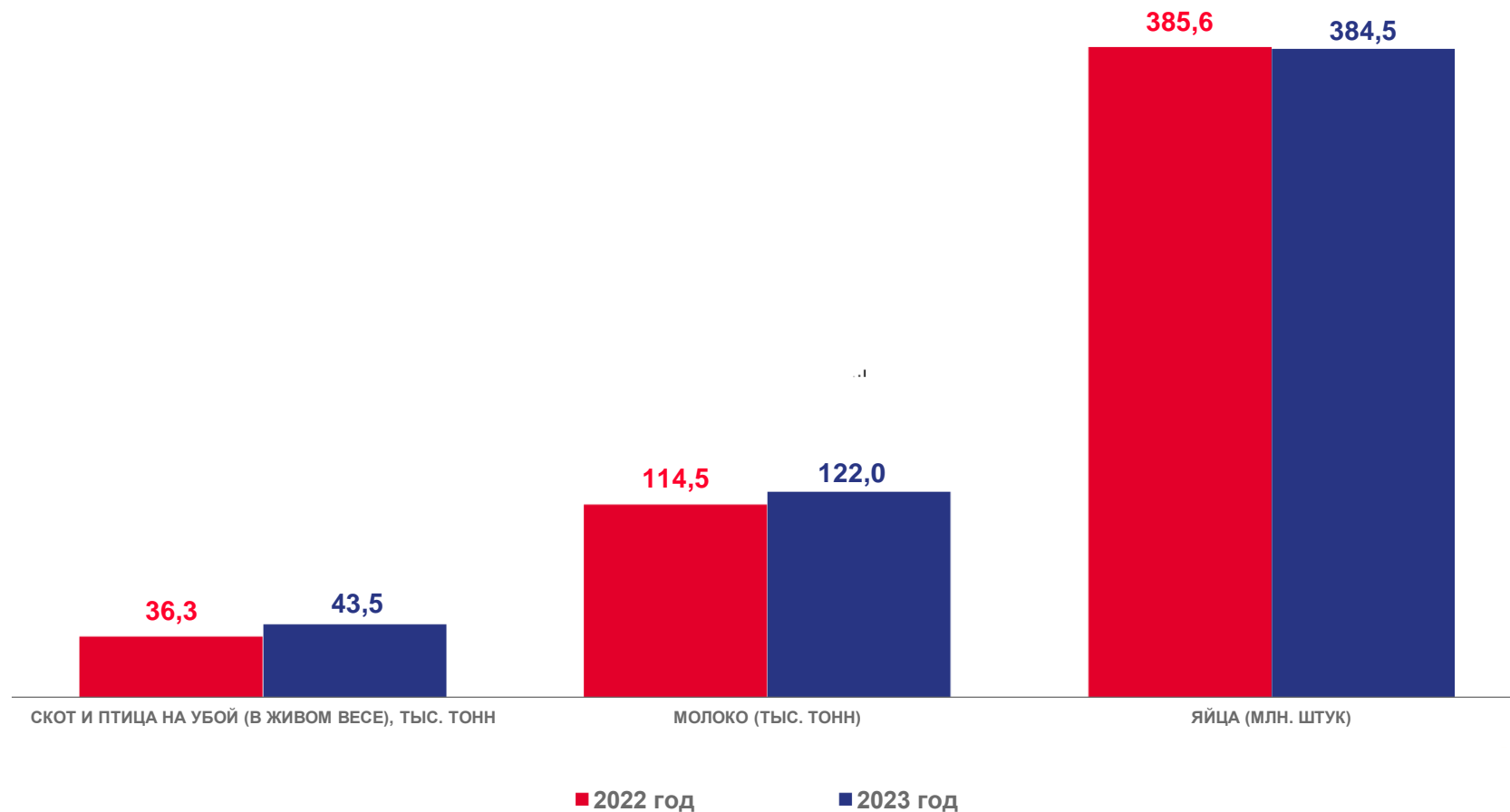
106,6%

Молоко



99,7%

Яйца





ПРОИЗВОДСТВО ОСНОВНЫХ ВИДОВ ПРОДУКЦИИ ЖИВОТНОВОДСТВА В ХОЗЯЙСТВАХ НАСЕЛЕНИЯ

В ЯНВАРЕ - НОЯБРЕ 2023 ГОДА

Производство продукции животноводства

Январь - ноябрь 2023 года
к соответствующему периоду
предыдущего года



67,7%

Скот и птица на убой (в живом весе)



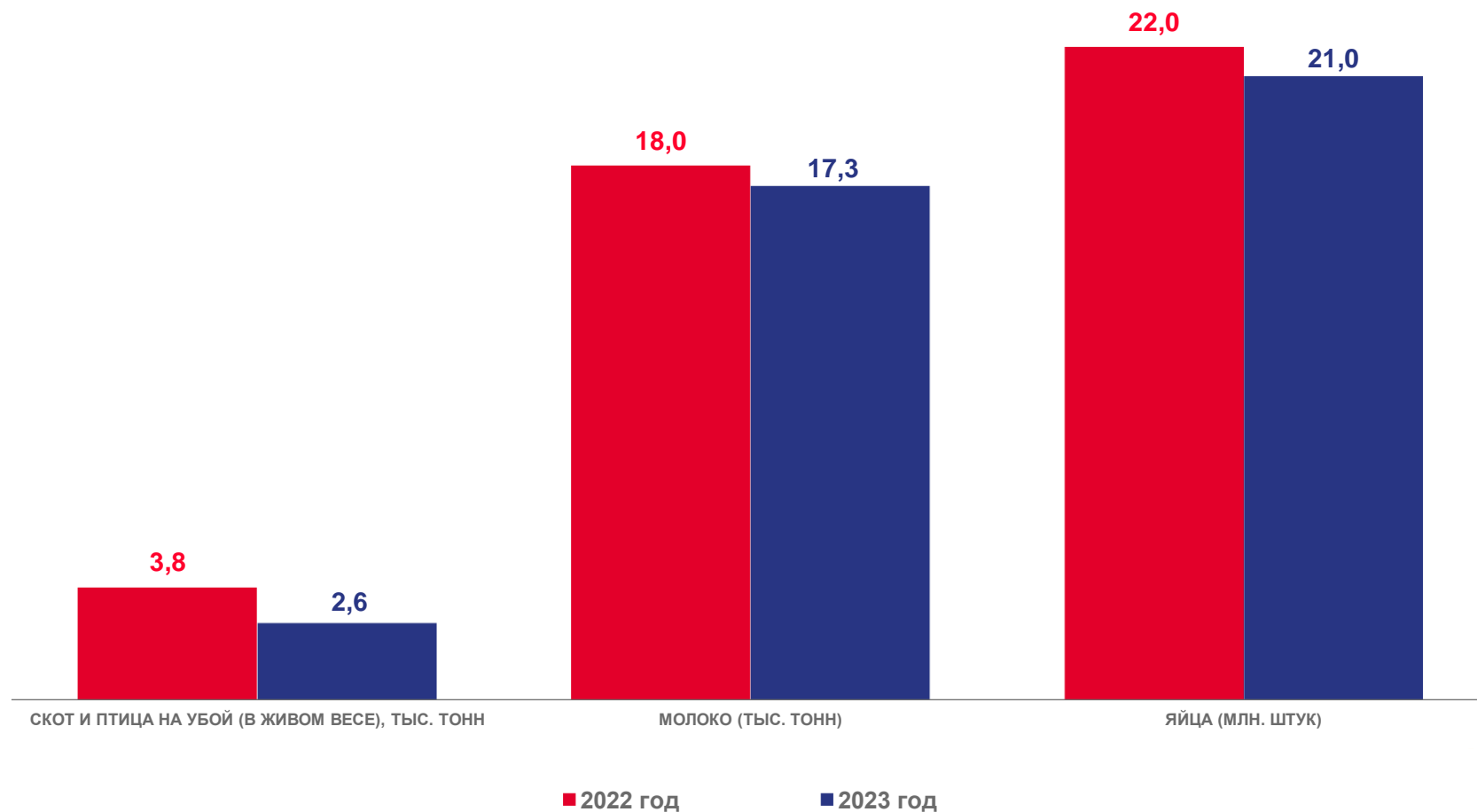
95,9%

Молоко



95,2%

Яйца





ПРОИЗВОДСТВО ОСНОВНЫХ ВИДОВ ПРОДУКЦИИ ЖИВОТНОВОДСТВА В КРЕСТЬЯНСКИХ (ФЕРМЕРСКИХ) ХОЗЯЙСТВАХ И ИНДИВИДУАЛЬНЫМИ ПРЕДПРИНИМАТЕЛЯМИ

В ЯНВАРЕ - НОЯБРЕ 2023 ГОДА

Производство продукции животноводства

Январь - ноябрь 2023 года
к соответствующему периоду
предыдущего года



74,0%

Скот и птица на убой (в живом весе)



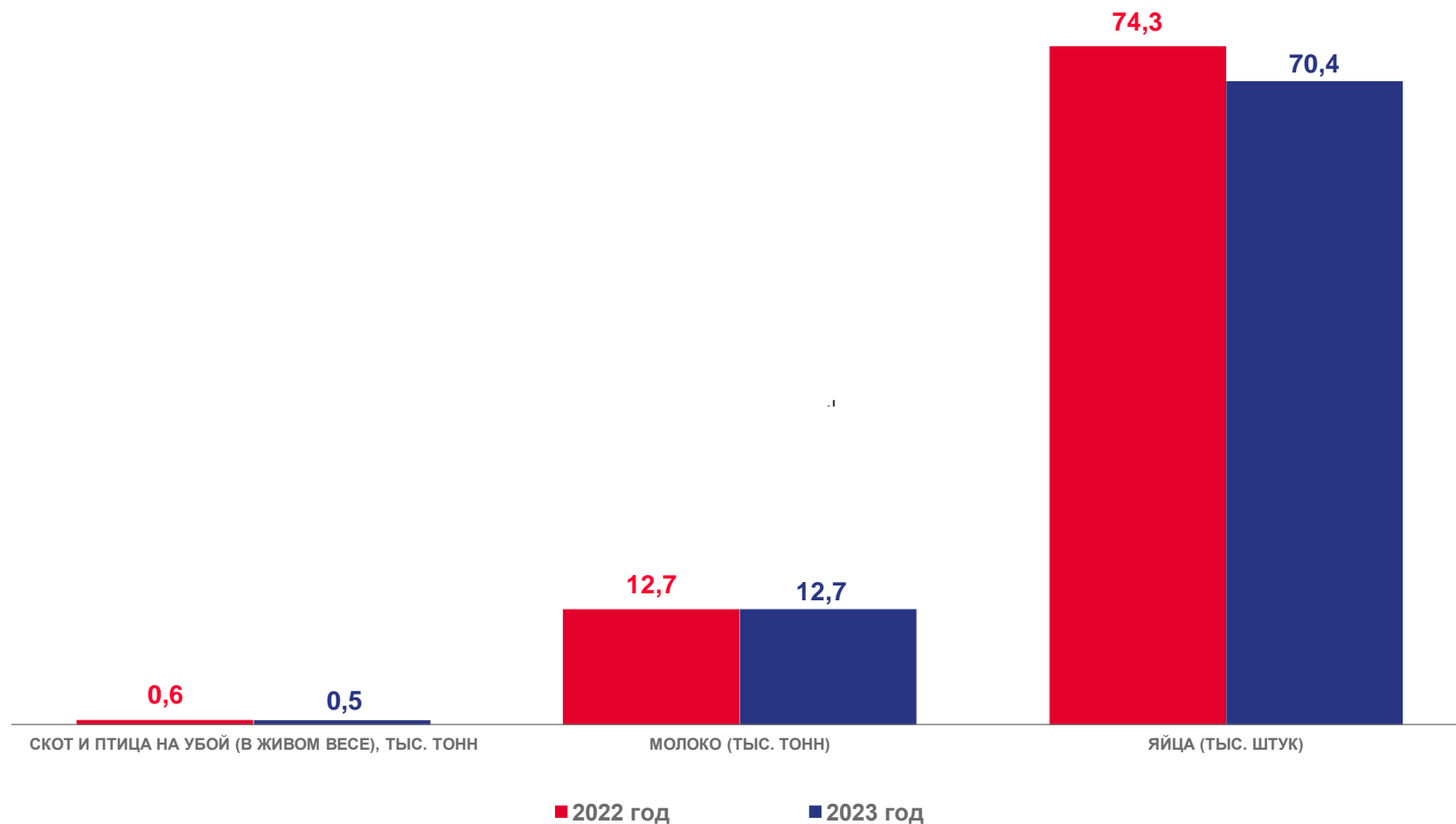
100,4%

Молоко



94,8%

Яйца



РАСПРЕДЕЛЕНИЕ ПОГОЛОВЬЯ КРУПНОГО РОГАТОГО СКОТА ПО КАТЕГОРИЯМ ХОЗЯЙСТВ НА 1 ДЕКАБРЯ 2023 ГОДА

(В ПРОЦЕНТАХ ОТ ОБЩЕГО ПОГОЛОВЬЯ)

Поголовье крупного рогатого скота
в хозяйствах всех категорий

на 1 декабря 2023 года

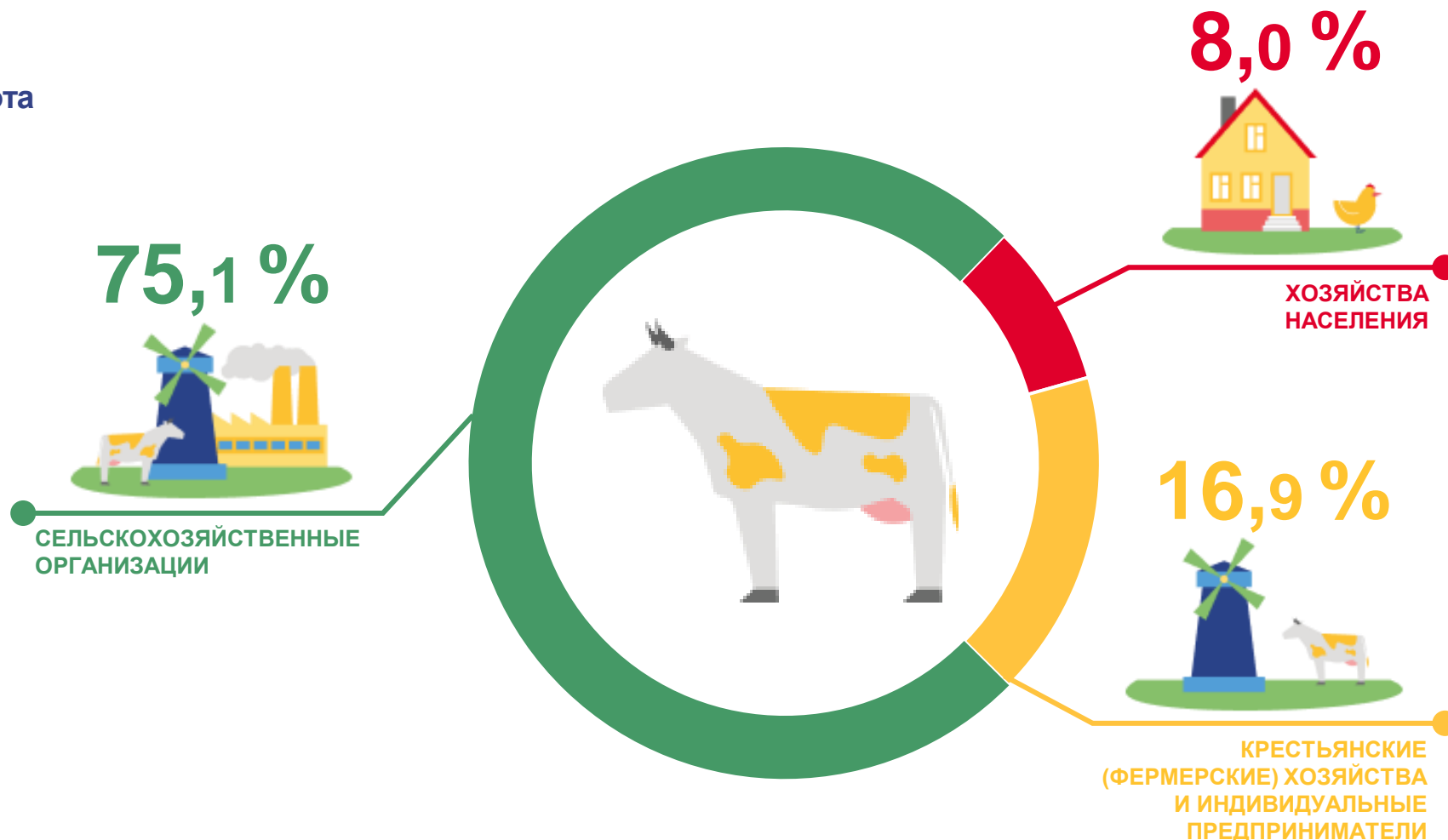
ТЫС. ГОЛОВ

59,0

или

97,6%

по сравнению с соответствующим
периодом 2022 года



РАСПРЕДЕЛЕНИЕ ПОГОЛОВЬЯ СВИНЕЙ ПО КАТЕГОРИЯМ ХОЗЯЙСТВ НА 1 ДЕКАБРЯ 2023 ГОДА

(В ПРОЦЕНТАХ ОТ ОБЩЕГО ПОГОЛОВЬЯ)

Поголовье свиней
в хозяйствах всех категорий

на 1 декабря 2023 года

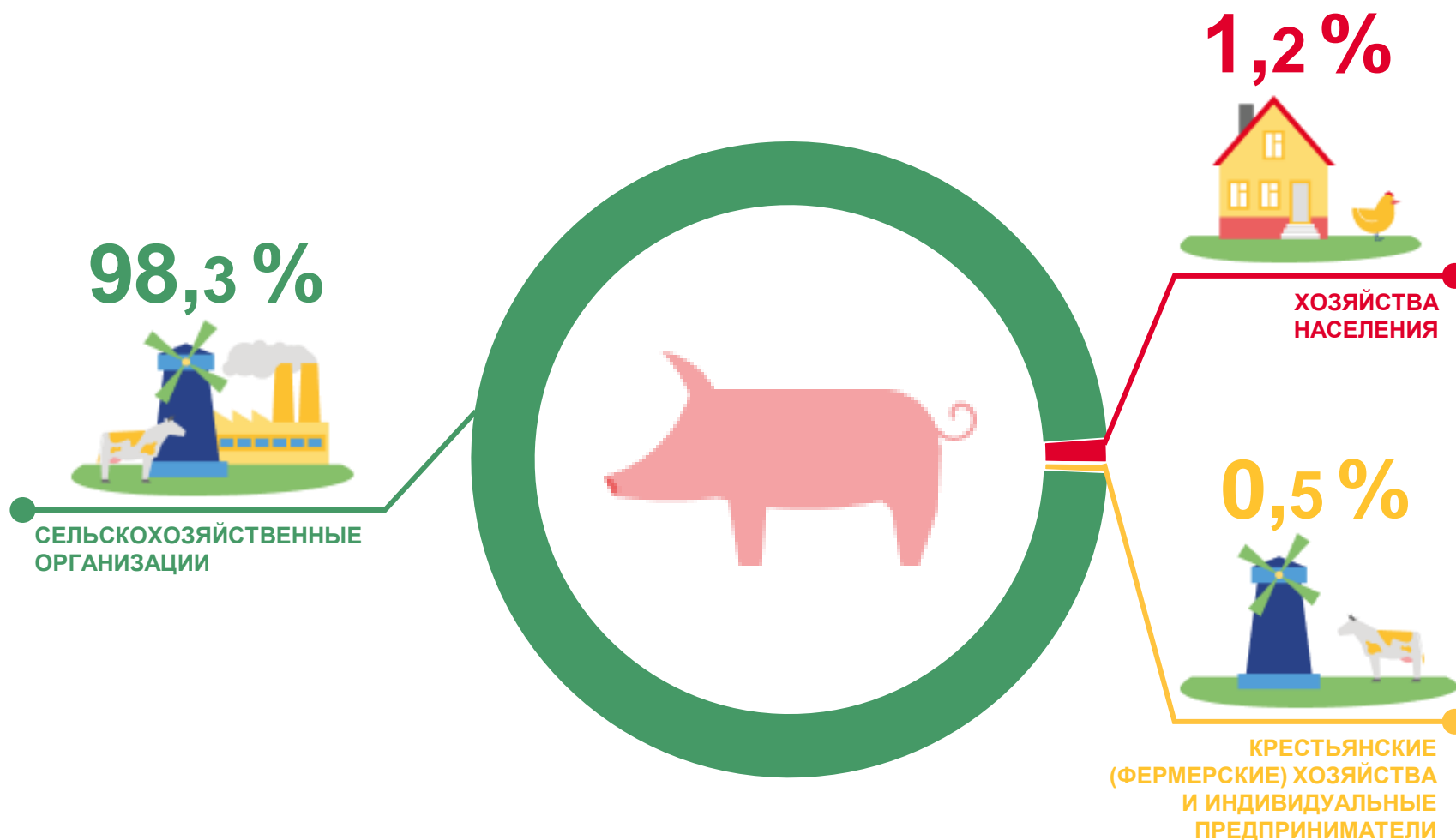
ТЫС. ГОЛОВ

88,8

или

103,0%

по сравнению с соответствующим
периодом 2022 года



РАСПРЕДЕЛЕНИЕ ПОГОЛОВЬЯ ОВЕЦ И КОЗ ПО КАТЕГОРИЯМ ХОЗЯЙСТВ НА 1 ДЕКАБРЯ 2023 ГОДА

(В ПРОЦЕНТАХ ОТ ОБЩЕГО ПОГОЛОВЬЯ)

Поголовье овец и коз
в хозяйствах всех категорий

на 1 декабря 2023 года

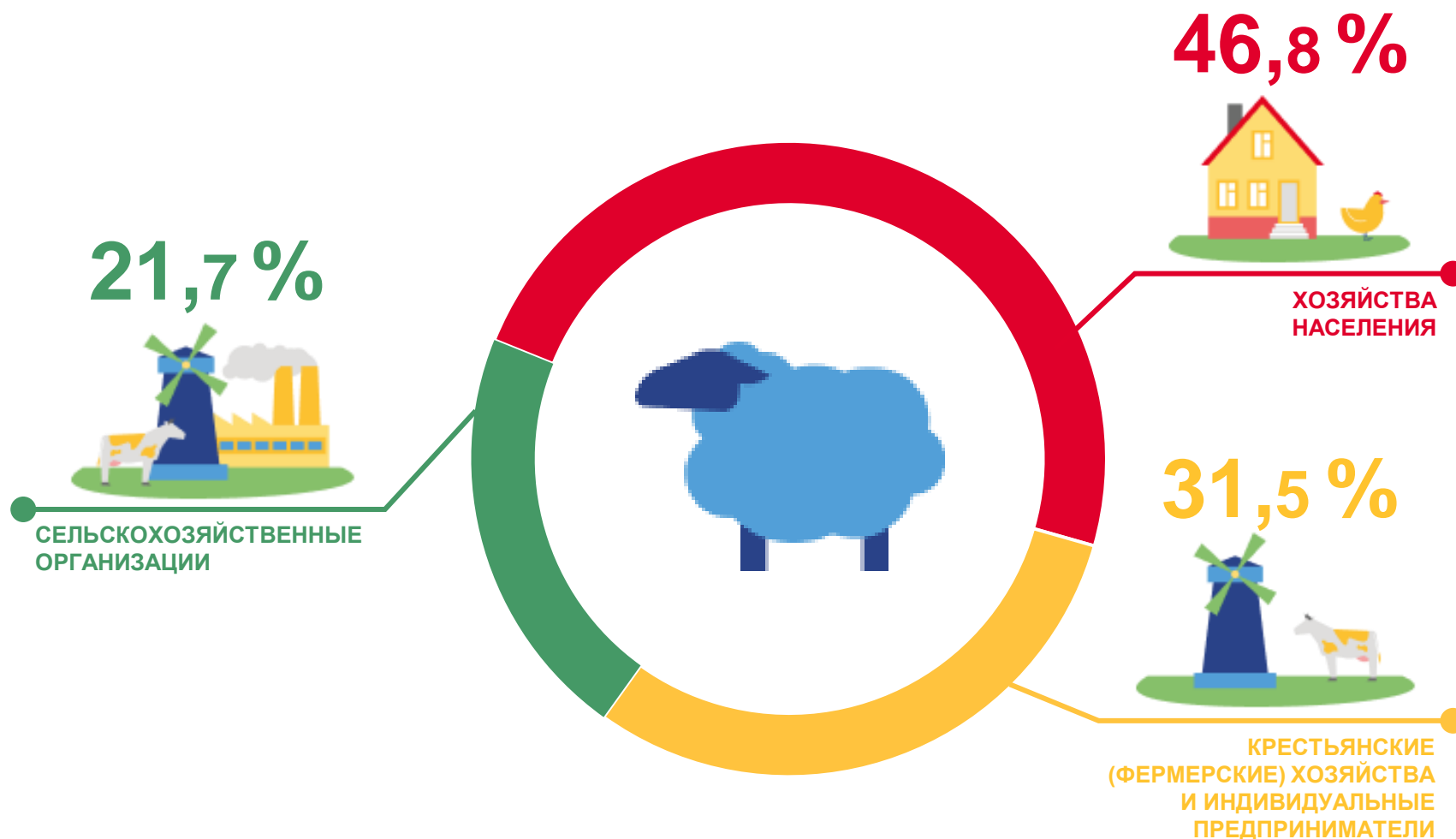
ТЫС. ГОЛОВ

22,2

или

90,9%

по сравнению с соответствующим
периодом 2022 года






ПОГОЛОВЬЕ СКОТА В ХОЗЯЙСТВАХ ВСЕХ КАТЕГОРИЙ

В ЯНВАРЕ - НОЯБРЕ 2023 ГОДА, ТЫС. ГОЛОВ

Поголовье скота

Январь - ноябрь 2023 года
к соответствующему периоду
предыдущего года



97,6%

Крупный рогатый скот

99,9%

в т.ч. коровы



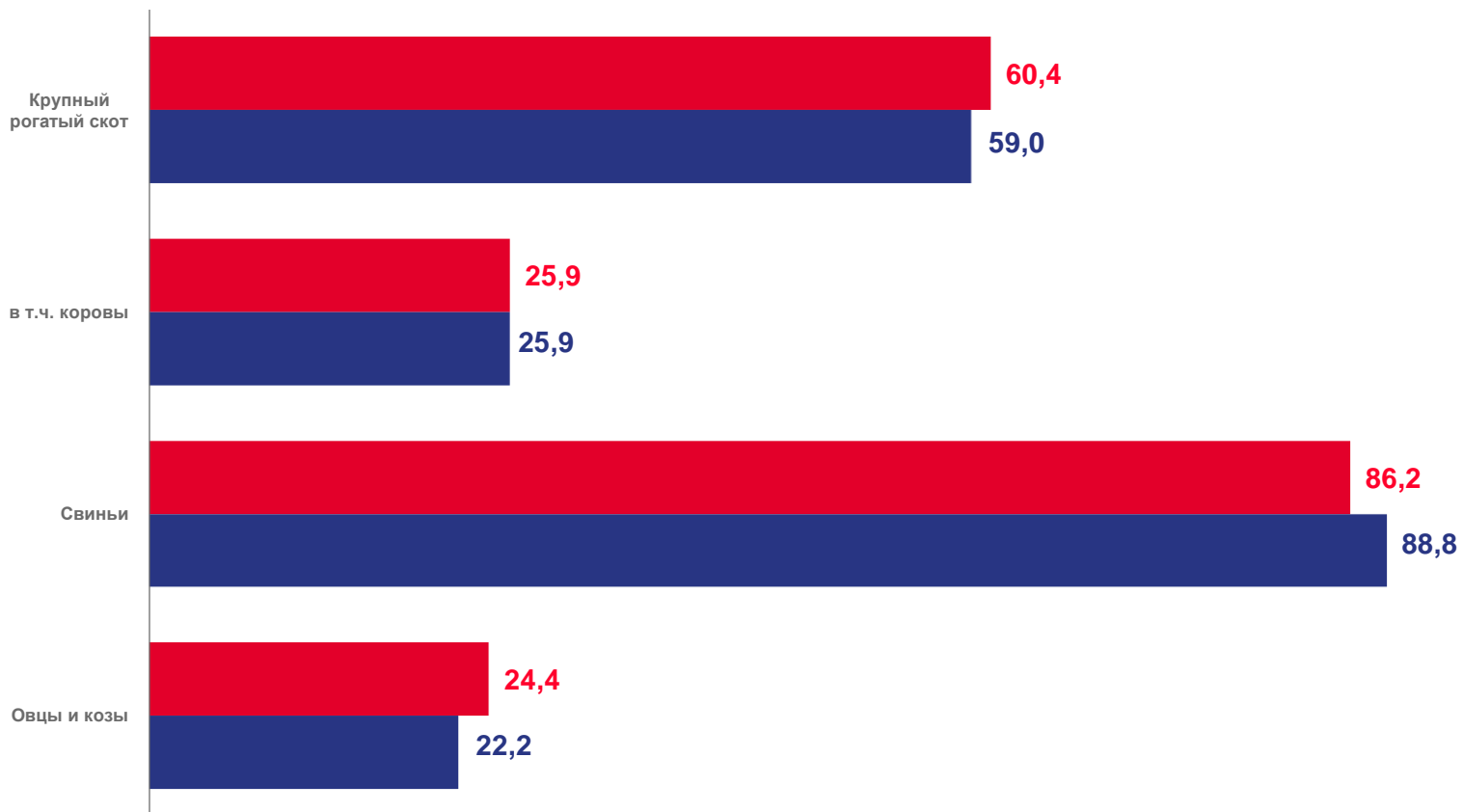
103,0%

Свиньи



90,9%

Овцы и козы



■ 2022 год ■ 2023 год






ПОГОЛОВЬЕ СКОТА В СЕЛЬСКОХОЗЯЙСТВЕННЫХ ОРГАНИЗАЦИЯХ

В ЯНВАРЕ - НОЯБРЕ 2023 ГОДА, ТЫС. ГОЛОВ

Поголовье скота

Январь - ноябрь 2023 года
к соответствующему периоду
предыдущего года



98,0%

Крупный рогатый скот

99,1%

в т.ч. коровы



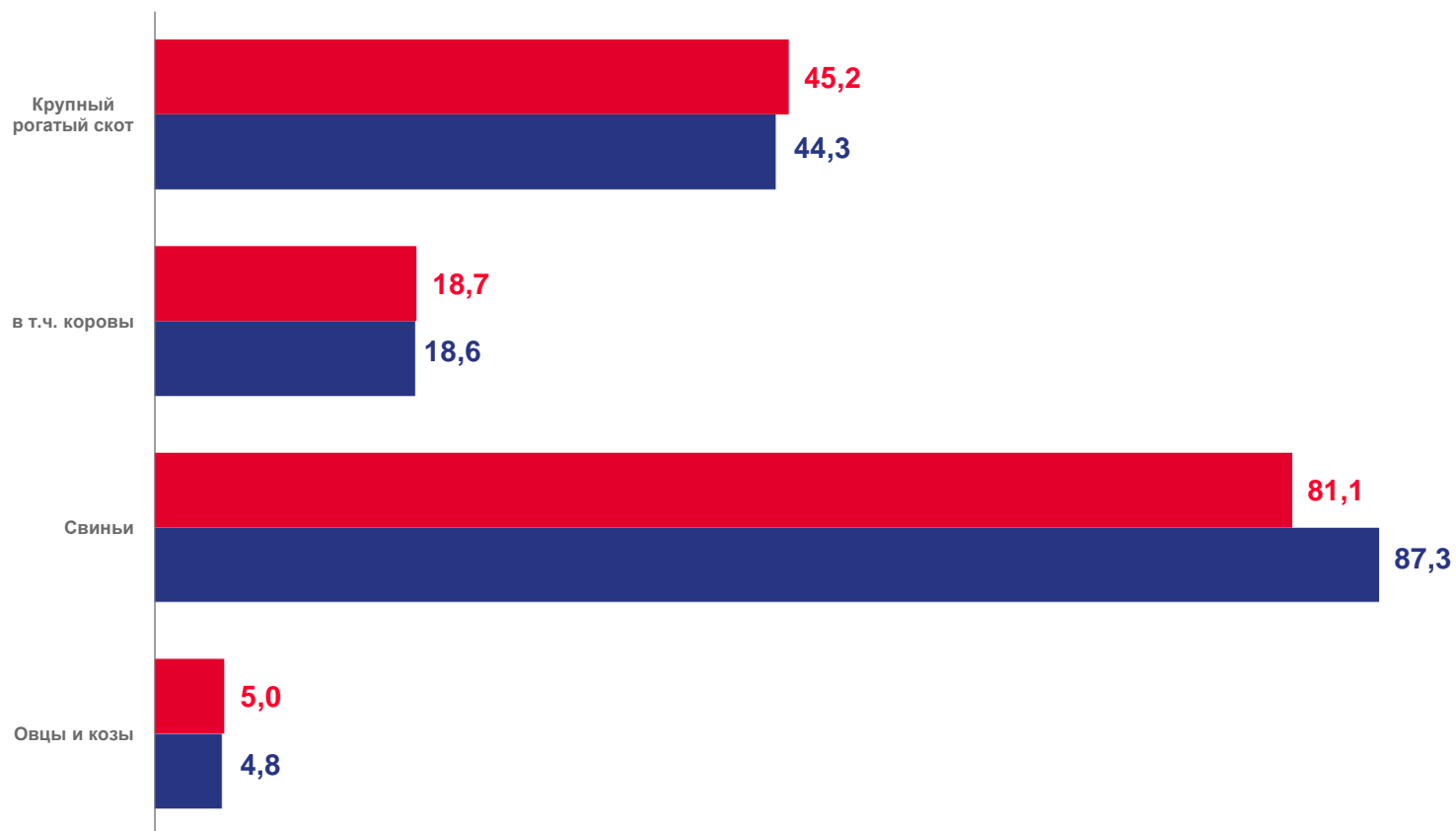
107,7%

Свиньи



96,9%

Овцы и козы



■ 2022 год ■ 2023 год






ПОГОЛОВЬЕ СКОТА В ХОЗЯЙСТВАХ НАСЕЛЕНИЯ

В ЯНВАРЕ - НОЯБРЕ 2023 ГОДА, ТЫС. ГОЛОВ

Поголовье скота

Январь - ноябрь 2023 года
к соответствующему периоду
предыдущего года



80,4%

Крупный рогатый скот

99,4%

в т.ч. коровы



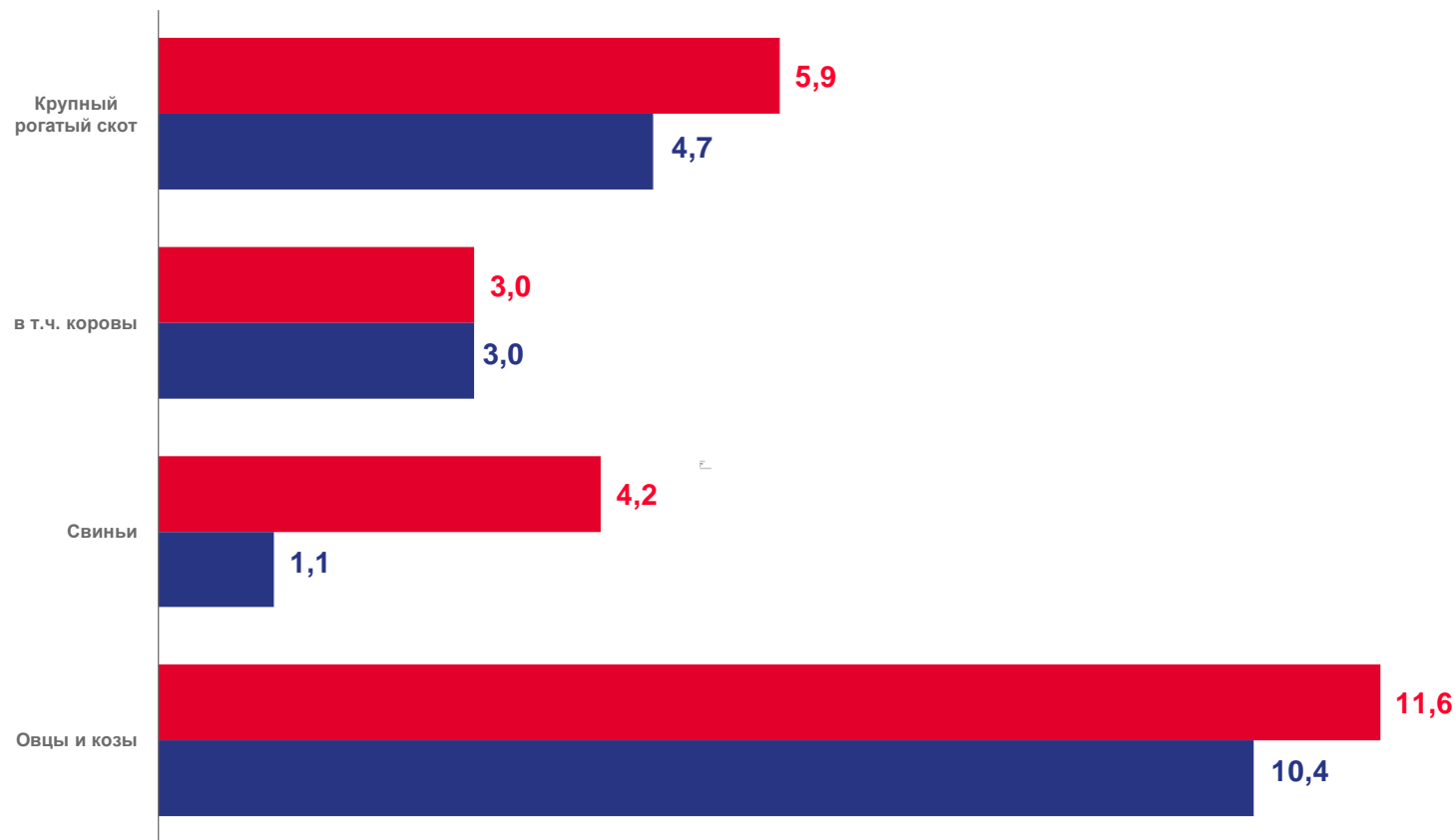
25,4%

Свиньи



89,2%

Овцы и козы



■ 2022 год ■ 2023 год






ПОГОЛОВЬЕ СКОТА В КРЕСТЬЯНСКИХ (ФЕРМЕРСКИХ) ХОЗЯЙСТВАХ И У ИНДИВИДУАЛЬНЫХ ПРЕДПРИНИМАТЕЛЕЙ

В ЯНВАРЕ - НОЯБРЕ 2023 ГОДА, ТЫС. ГОЛОВ

Поголовье скота

Январь - ноябрь 2023 года
к соответствующему периоду
предыдущего года



106,7%

Крупный рогатый скот

103,9%

в т.ч. коровы



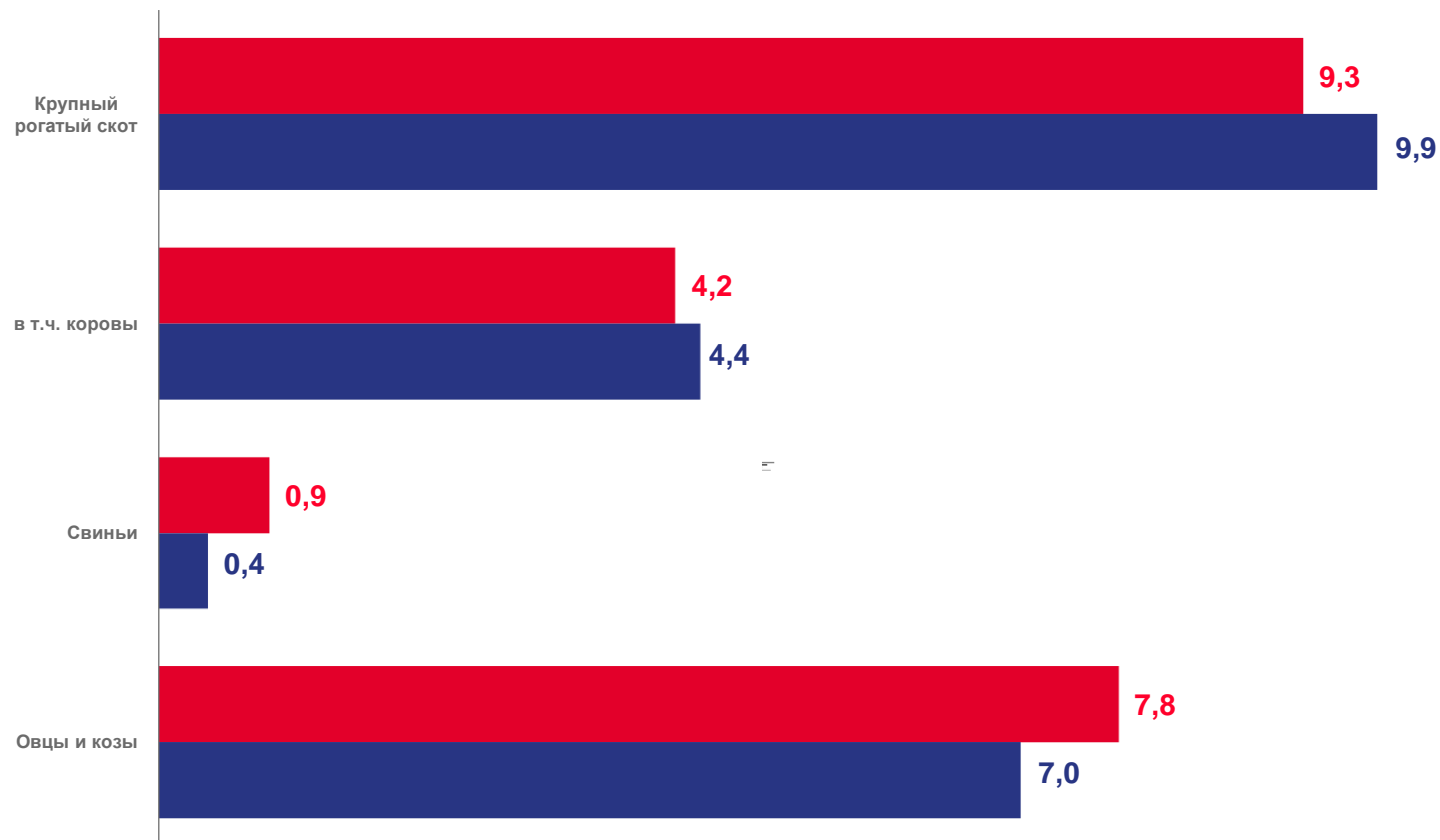
48,1%

Свиньи



89,6%

Овцы и козы



■ 2022 год ■ 2023 год

