



ТЕРРИТОРИАЛЬНЫЙ ОРГАН
ФЕДЕРАЛЬНОЙ СЛУЖБЫ
ГОСУДАРСТВЕННОЙ СТАТИСТИКИ
ПО ИВАНОВСКОЙ ОБЛАСТИ

ДАННЫЕ ПО ПРОИЗВОДСТВУ ПРОДУКЦИИ ЖИВОТНОВОДСТВА И ПОГОЛОВЬЮ СКОТА В ХОЗЯЙСТВАХ ВСЕХ КАТЕГОРИЙ

январь – октябрь 2024 года

27.11.2024

СОДЕРЖАНИЕ

Производство основных видов продукции животноводства	3
Производство основных видов продукции животноводства в сельскохозяйственных организациях	4
Производство основных видов продукции животноводства в хозяйствах населения	5
Производство основных видов продукции животноводства в КФХ и индивидуальными предпринимателями	6
Структура поголовья крупного рогатого скота по категориям хозяйств	7
Структура поголовья свиней по категориям хозяйств	8
Структура поголовья овец и коз по категориям хозяйств	9
Поголовье скота в хозяйствах всех категорий	10
Поголовье скота в сельскохозяйственных организациях	11
Поголовье скота в хозяйствах населения	12
Поголовье скота в КФХ и у индивидуальных предпринимателей	13

ПРОИЗВОДСТВО ОСНОВНЫХ ВИДОВ ПРОДУКЦИИ ЖИВОТНОВОДСТВА В ХОЗЯЙСТВАХ ВСЕХ КАТЕГОРИЙ

в январе – октябре 2024 года

ИВАНОВОСТАТ

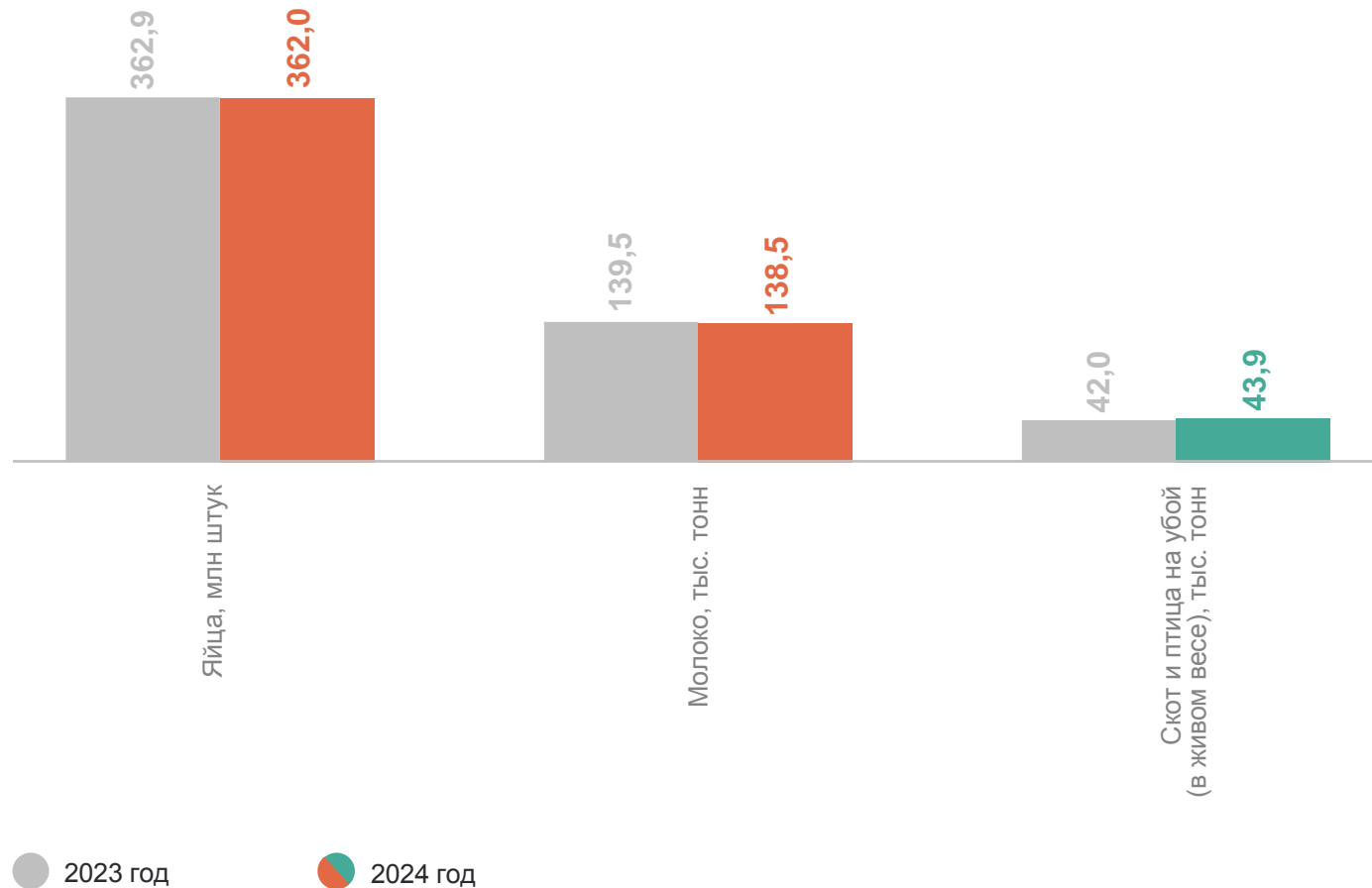
Производство продукции животноводства

Январь – октябрь 2024 года
к соответствующему периоду
предыдущего года

Скот и птица на убой
(в живом весе) **104,7%**

Молоко **99,2%**

Яйца **99,8%**



ПРОИЗВОДСТВО ОСНОВНЫХ ВИДОВ ПРОДУКЦИИ ЖИВОТНОВОДСТВА В СЕЛЬСКОХОЗЯЙСТВЕННЫХ ОРГАНИЗАЦИЯХ

в январе – октябре 2024 года

ИВАНОВОСТАТ

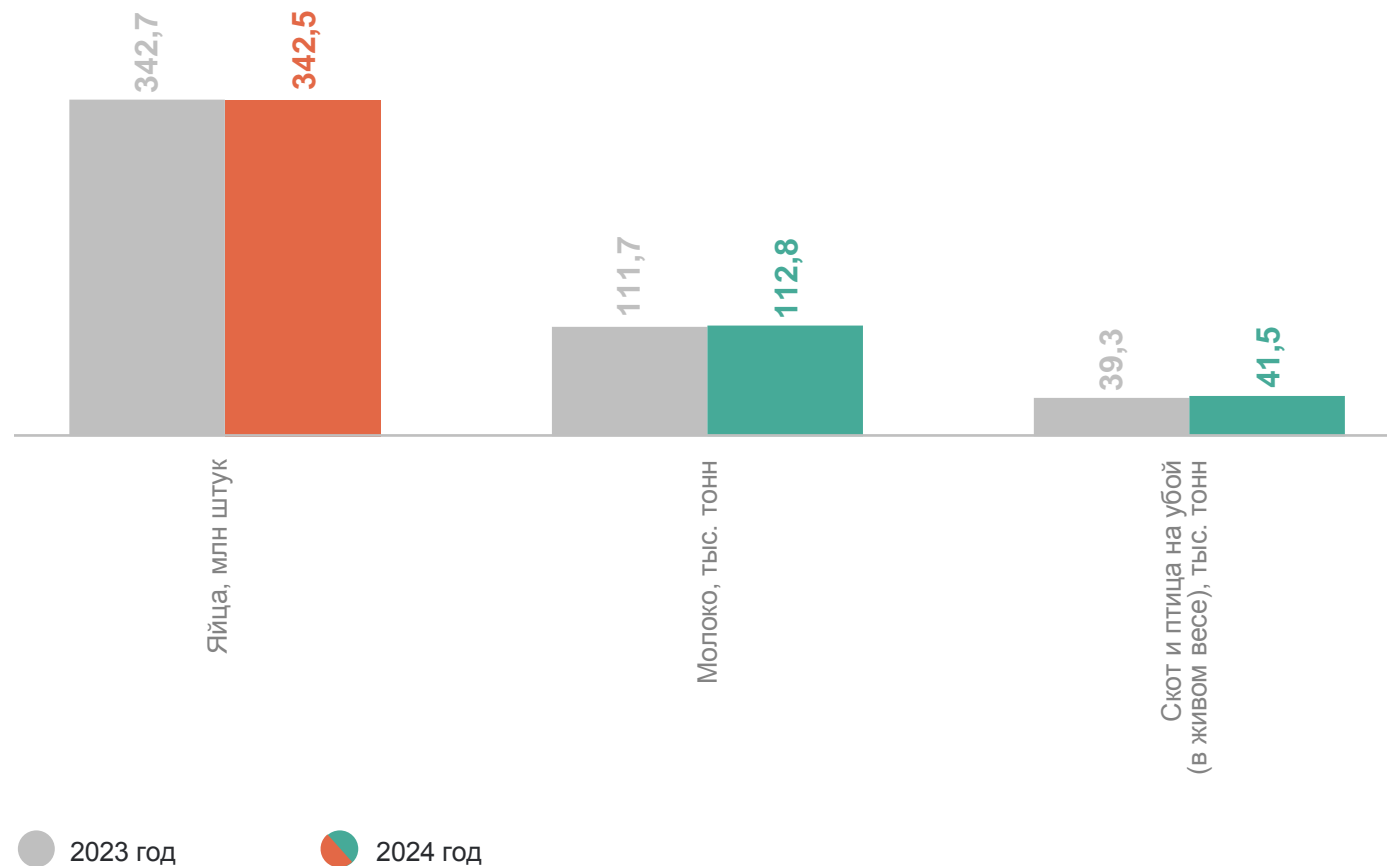
Производство продукции животноводства

Январь – октябрь 2024 года
к соответствующему периоду
предыдущего года

Скот и птица на убой
(в живом весе) **105,6%**

Молоко **101,0%**

Яйца **99,9%**



ПРОИЗВОДСТВО ОСНОВНЫХ ВИДОВ ПРОДУКЦИИ ЖИВОТНОВОДСТВА В ХОЗЯЙСТВАХ НАСЕЛЕНИЯ

в январе – октябре 2024 года

ИВАНОВОСТАТ

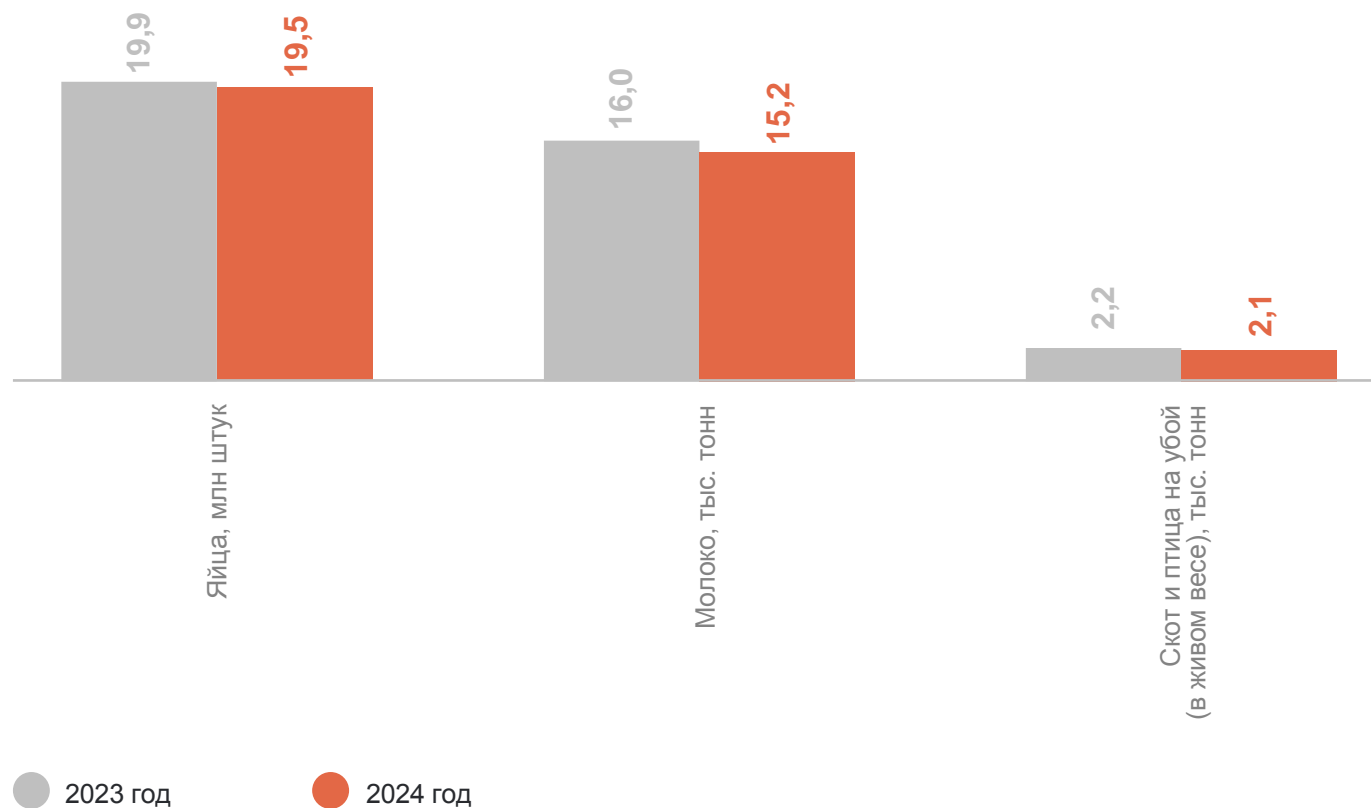
Производство продукции животноводства

Январь – октябрь 2024 года
к соответствующему периоду
предыдущего года

Скот и птица на убой
(в живом весе) **95,7%**

Молоко **94,9%**

Яйца **97,8%**



ПРОИЗВОДСТВО ОСНОВНЫХ ВИДОВ ПРОДУКЦИИ ЖИВОТНОВОДСТВА В КФХ И ИП

в январе – октябре 2024 года

ИВАНОВОСТАТ

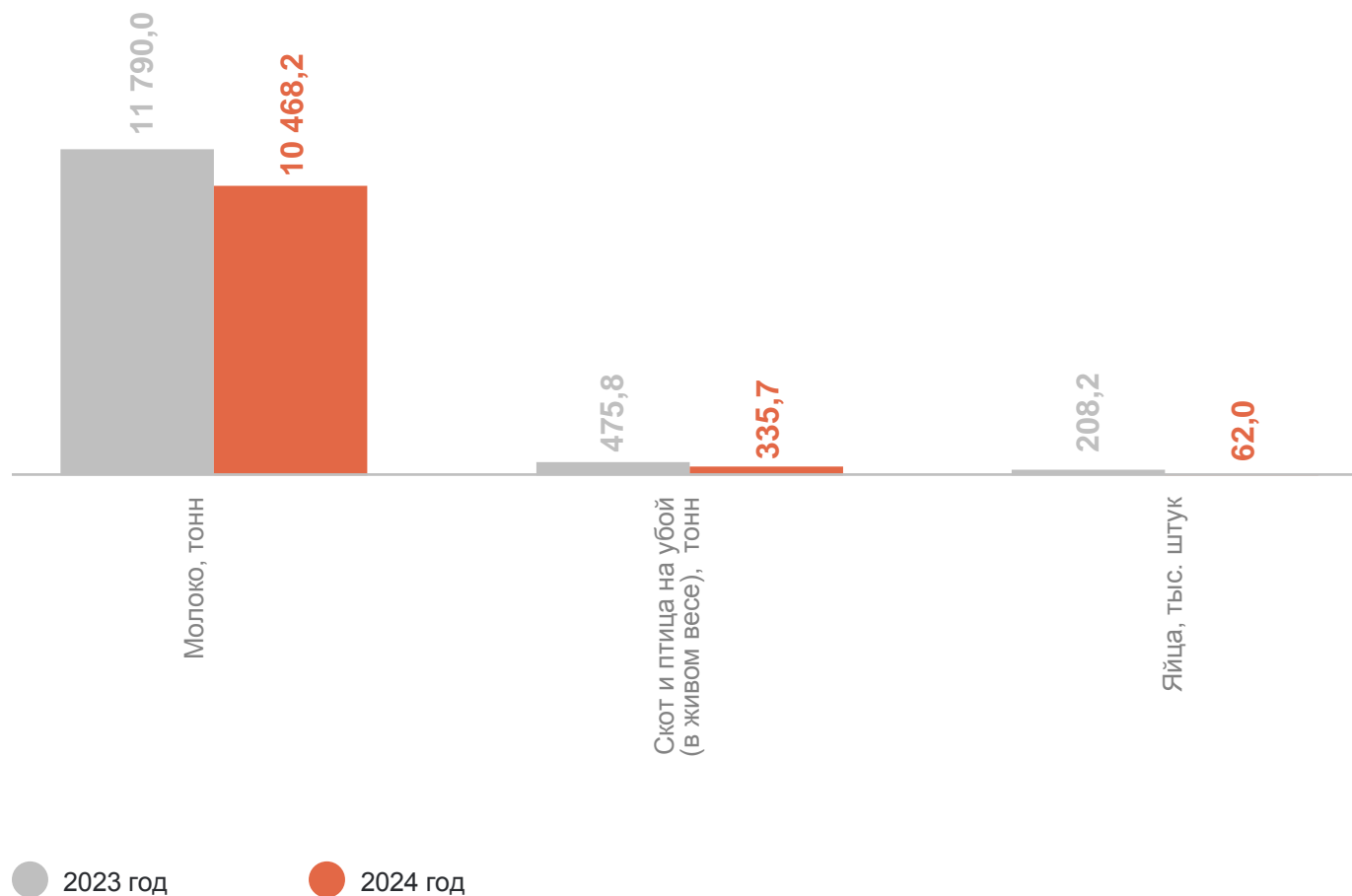
Производство продукции животноводства

Январь – октябрь 2024 года
к соответствующему периоду
предыдущего года

Скот и птица на убой
(в живом весе) **70,6%**

Молоко **88,8%**

Яйца **29,8%**



СТРУКТУРА ПОГОЛОВЬЯ КРС ПО КАТЕГОРИЯМ ХОЗЯЙСТВ НА 1 НОЯБРЯ 2024 ГОДА

в процентах от общего поголовья

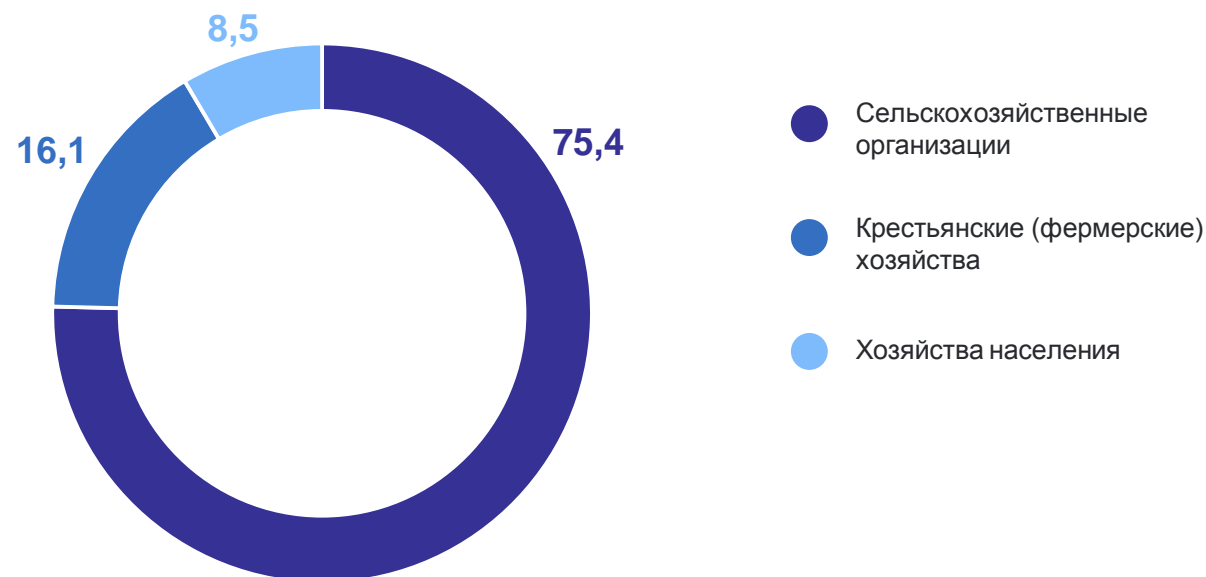
ИВАНОВОСТАТ

Поголовье крупного рогатого
скота в хозяйствах
всех категорий

на 1 ноября 2024 года

56,2 тыс. голов

или
94,8% по сравнению
с соответствующим
периодом 2023 года



СТРУКТУРА ПОГОЛОВЬЯ СВИНЕЙ ПО КАТЕГОРИЯМ ХОЗЯЙСТВ НА 1 НОЯБРЯ 2024 ГОДА

в процентах от общего поголовья

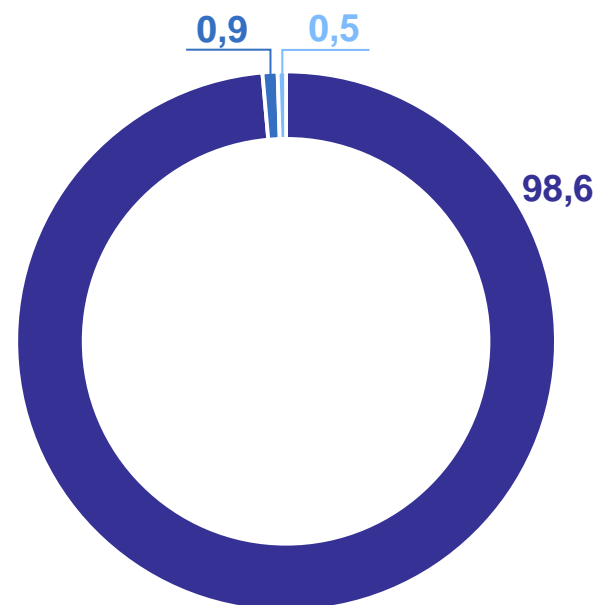
ИВАНОВОСТАТ

Поголовье свиней в хозяйствах всех категорий

на 1 ноября 2024 года

91,1 тыс. голов

или
98,1% по сравнению
с соответствующим
периодом 2023 года



- Сельскохозяйственные организации
- Хозяйства населения
- Крестьянские (фермерские) хозяйства

СТРУКТУРА ПОГОЛОВЬЯ ОВЕЦ И КОЗ ПО КАТЕГОРИЯМ ХОЗЯЙСТВ НА 1 НОЯБРЯ 2024 ГОДА

в процентах от общего поголовья

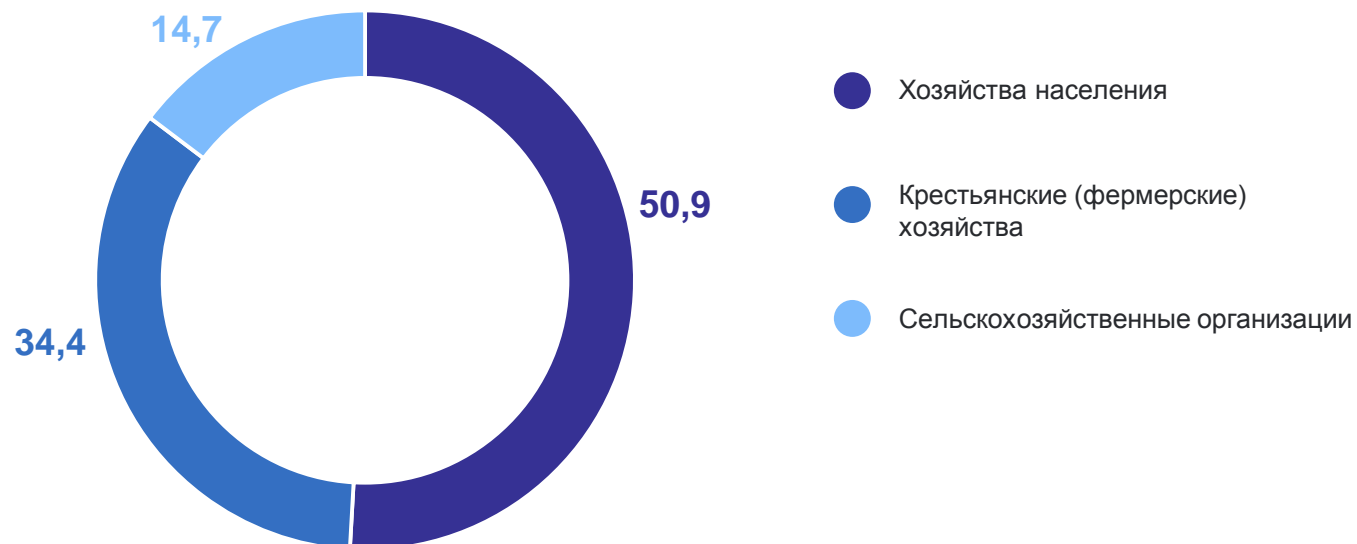
ИВАНОВОСТАТ

Поголовье овец и коз
в хозяйствах всех категорий

на 1 ноября 2024 года

20,4 тыс. голов

или
88,8% по сравнению
с соответствующим
периодом 2023 года



ПОГОЛОВЬЕ СКОТА В ХОЗЯЙСТВАХ ВСЕХ КАТЕГОРИЙ

на конец октября 2024 года, тыс. голов

ИВАНОВОСТАТ

Поголовье скота

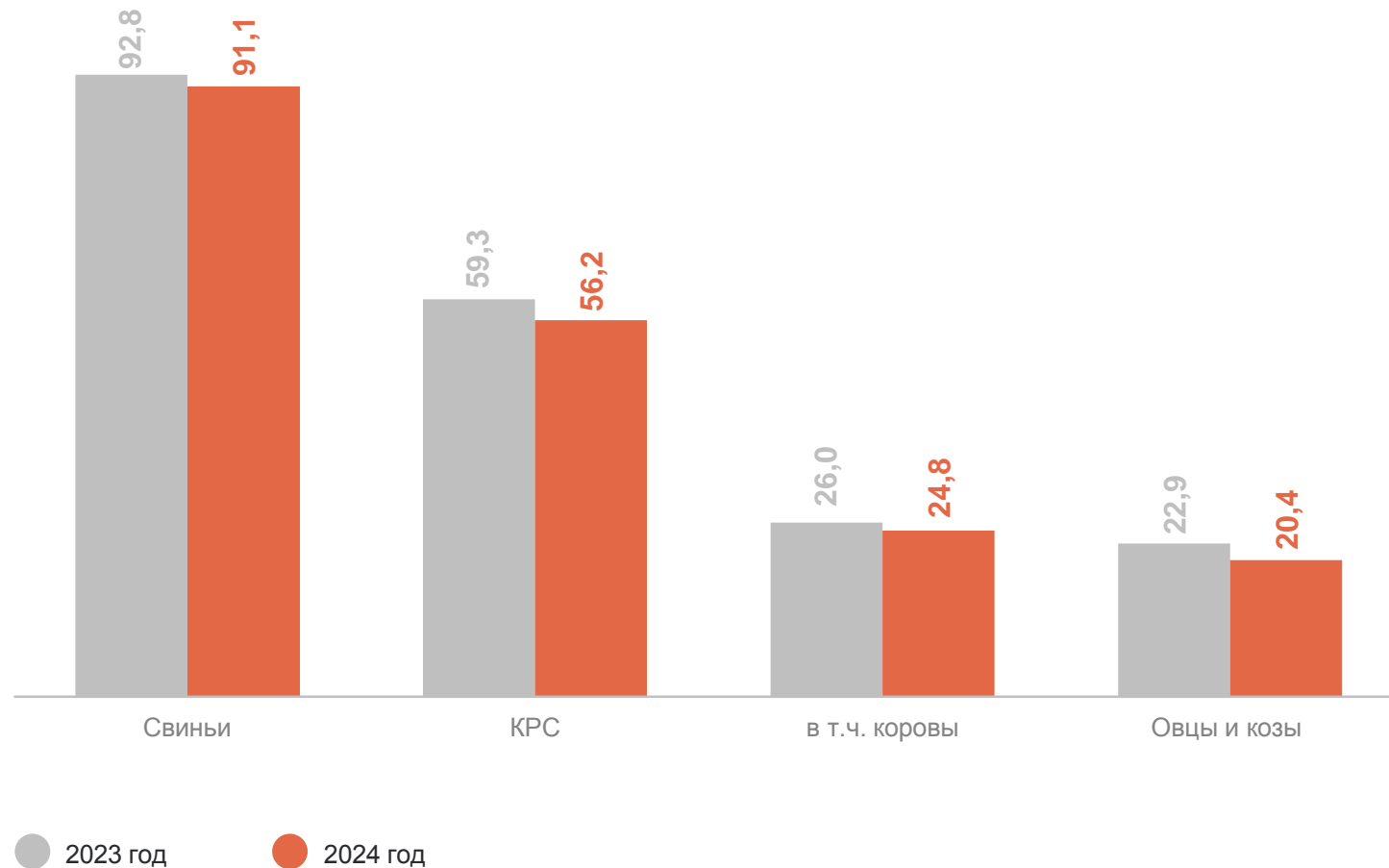
На конец октября 2024 года
к соответствующему периоду
предыдущего года

Крупный рогатый скот **94,8%**

в т. ч. коровы **95,3%**

Свины **98,1%**

Овцы и козы **88,8%**



ПОГОЛОВЬЕ СКОТА В СЕЛЬСКОХОЗЯЙСТВЕННЫХ ОРГАНИЗАЦИЯХ

на конец октября 2024 года, тыс. голов

ИВАНОВОСТАТ

Поголовье скота

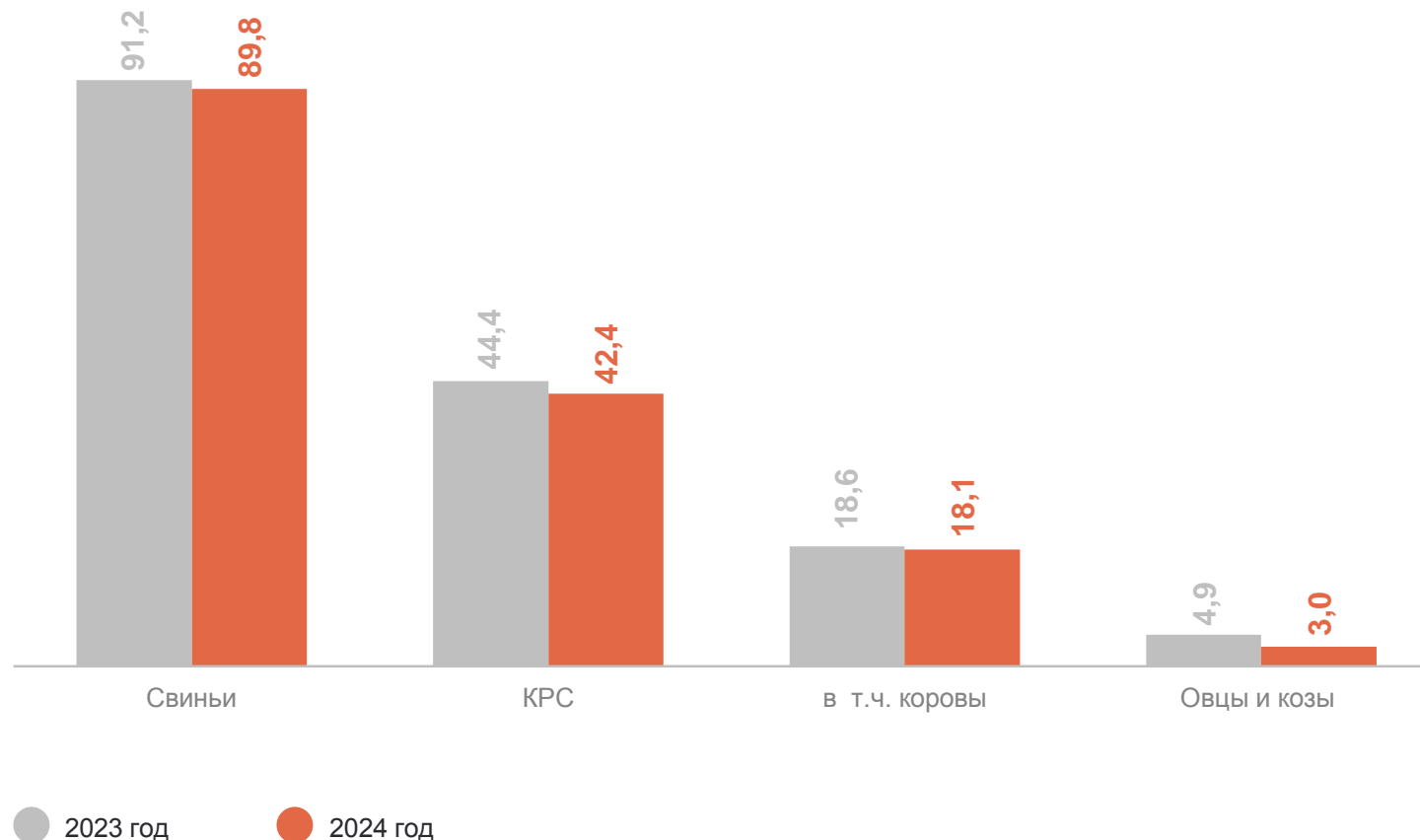
На конец октября 2024 года
к соответствующему периоду
предыдущего года

Крупный рогатый скот **95,5%**

в т. ч. коровы **97,2%**

Свины **98,5%**

Овцы и козы **61,7%**



ПОГОЛОВЬЕ СКОТА В ХОЗЯЙСТВАХ НАСЕЛЕНИЯ

на конец октября 2024 года, тыс. голов

ИВАНОВОСТАТ

Поголовье скота

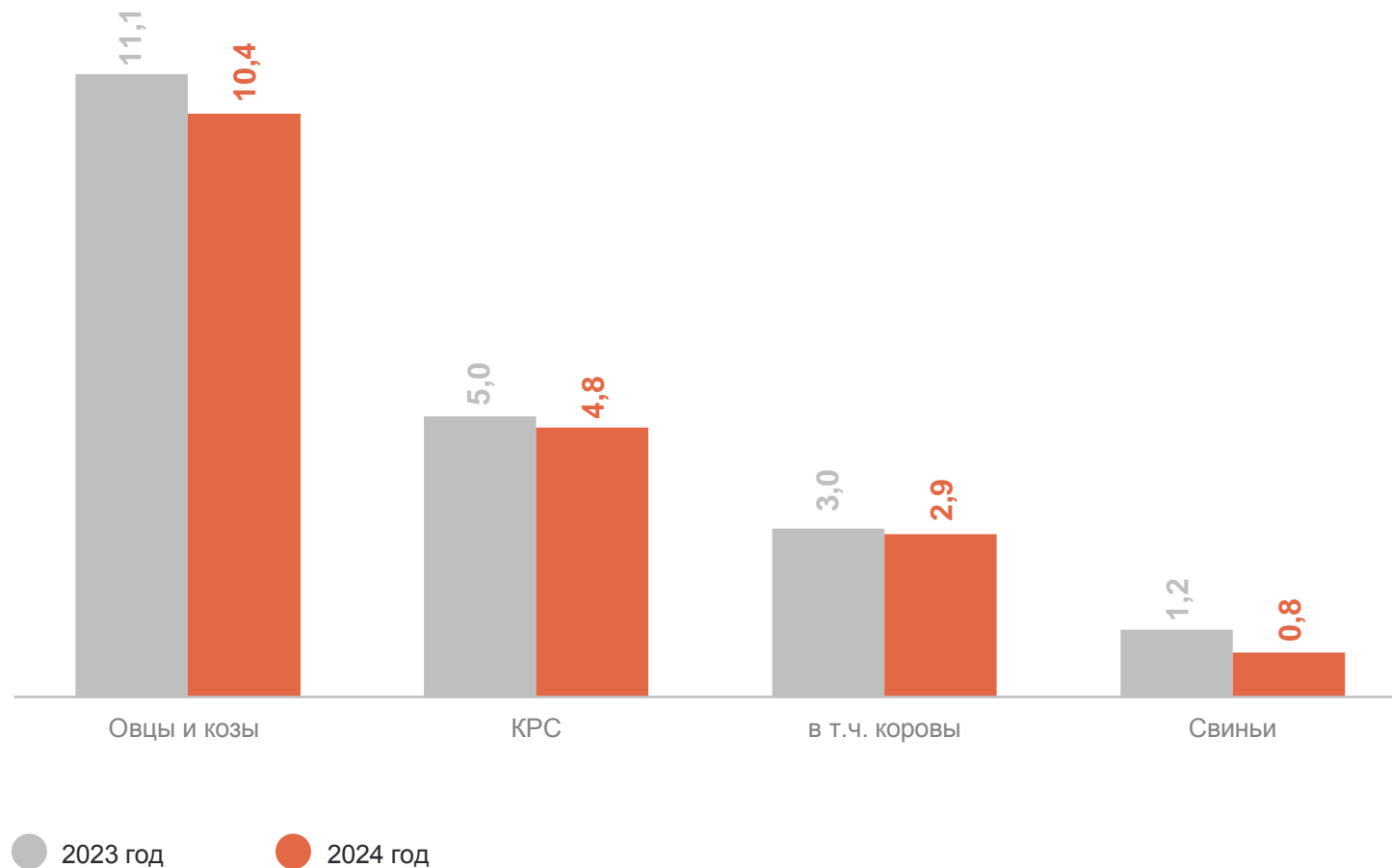
На конец октября 2024 года
к соответствующему периоду
предыдущего года

Крупный рогатый скот **96,4%**

в т. ч. коровы **95,7%**

Свиньи **63,9%**

Овцы и козы **93,5%**



ПОГОЛОВЬЕ СКОТА В КФХ И У ИНДИВИДУАЛЬНЫХ ПРЕДПРИНИМАТЕЛЕЙ

на конец октября 2024 года, тыс. голов

ИВАНОВОСТАТ

Поголовье скота

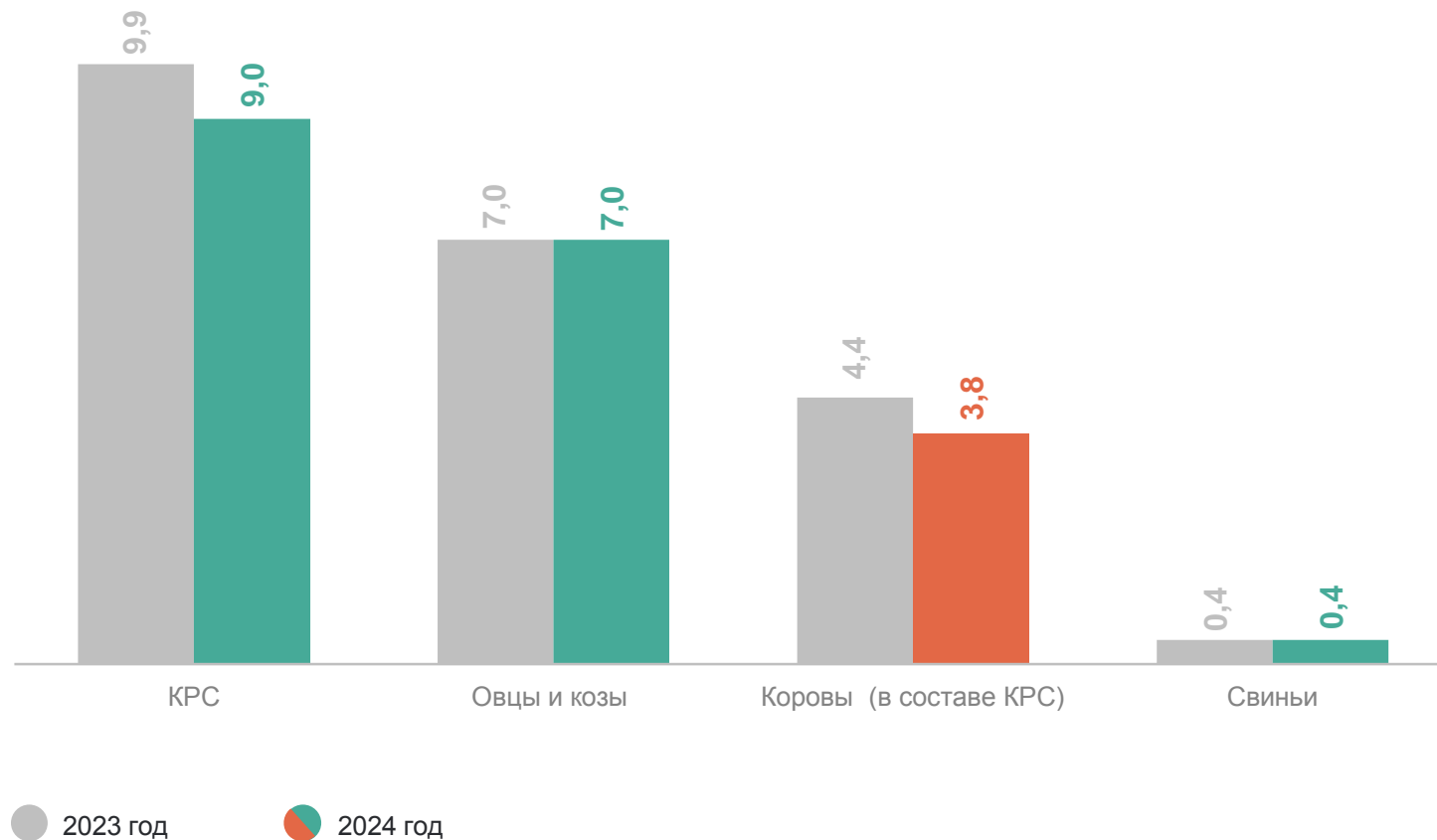
На конец октября 2024 года
к соответствующему периоду
предыдущего года

Крупный рогатый скот **90,7%**

в т. ч. коровы **87,3%**

Свиньи **103,5%**

Овцы и козы **100,3%**



СПАСИБО ЗА ВНИМАНИЕ!