



ТЕРРИТОРИАЛЬНЫЙ ОРГАН
ФЕДЕРАЛЬНОЙ СЛУЖБЫ
ГОСУДАРСТВЕННОЙ СТАТИСТИКИ
ПО ИВАНОВСКОЙ ОБЛАСТИ

Данные по производству продукции животноводства и поголовью скота в хозяйствах всех категорий



январь - октябрь 2023 года



ТЕРРИТОРИАЛЬНЫЙ ОРГАН
ФЕДЕРАЛЬНОЙ СЛУЖБЫ
ГОСУДАРСТВЕННОЙ СТАТИСТИКИ
ПО ИВАНОВСКОЙ ОБЛАСТИ

Данные по производству продукции животноводства и поголовью скота в хозяйствах всех категорий

Ивановская область

Январь - октябрь 2023 года

- 01 Производство основных видов продукции животноводства в хозяйствах всех категорий
- 02 Производство основных видов продукции животноводства в сельскохозяйственных организациях
- 03 Производство основных видов продукции животноводства в хозяйствах населения
- 04 Производство основных видов продукции животноводства в крестьянских (фермерских) хозяйствах и индивидуальными предпринимателями
- 05 Распределение поголовья крупного рогатого скота по категориям хозяйств
- 06 Распределение поголовья свиней по категориям хозяйств
- 07 Распределение поголовья овец и коз по категориям хозяйств
- 08 Поголовье скота в хозяйствах всех категорий
- 09 Поголовье скота в сельскохозяйственных организациях
- 10 Поголовье скота в хозяйствах населения
- 11 Поголовье скота в крестьянских (фермерских) хозяйствах и у индивидуальных предпринимателей





ПРОИЗВОДСТВО ОСНОВНЫХ ВИДОВ ПРОДУКЦИИ ЖИВОТНОВОДСТВА В ХОЗЯЙСТВАХ ВСЕХ КАТЕГОРИЙ

В ЯНВАРЕ - ОКТЯБРЕ 2023 ГОДА

Производство продукции животноводства

Январь - октябрь 2023 года
к соответствующему периоду
предыдущего года



115,2%

Скот и птица на убой (в живом весе)



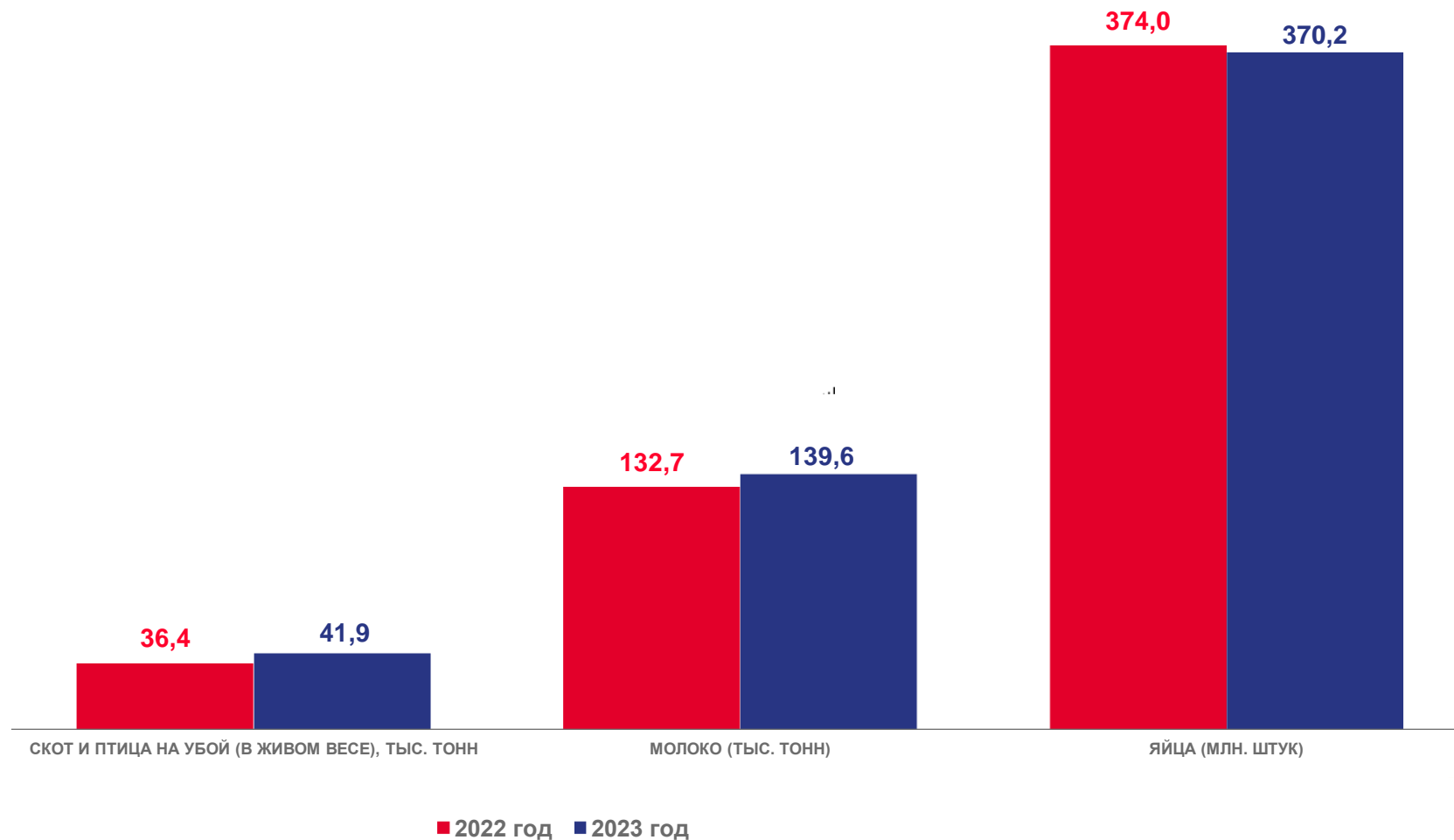
105,2%

Молоко



99,0%

Яйца





ПРОИЗВОДСТВО ОСНОВНЫХ ВИДОВ ПРОДУКЦИИ ЖИВОТНОВОДСТВА В СЕЛЬСКОХОЗЯЙСТВЕННЫХ ОРГАНИЗАЦИЯХ

В ЯНВАРЕ - ОКТЯБРЕ 2023 ГОДА

Производство продукции животноводства

Январь - октябрь 2023 года
к соответствующему периоду
предыдущего года



120,7%

Скот и птица на убой (в живом весе)



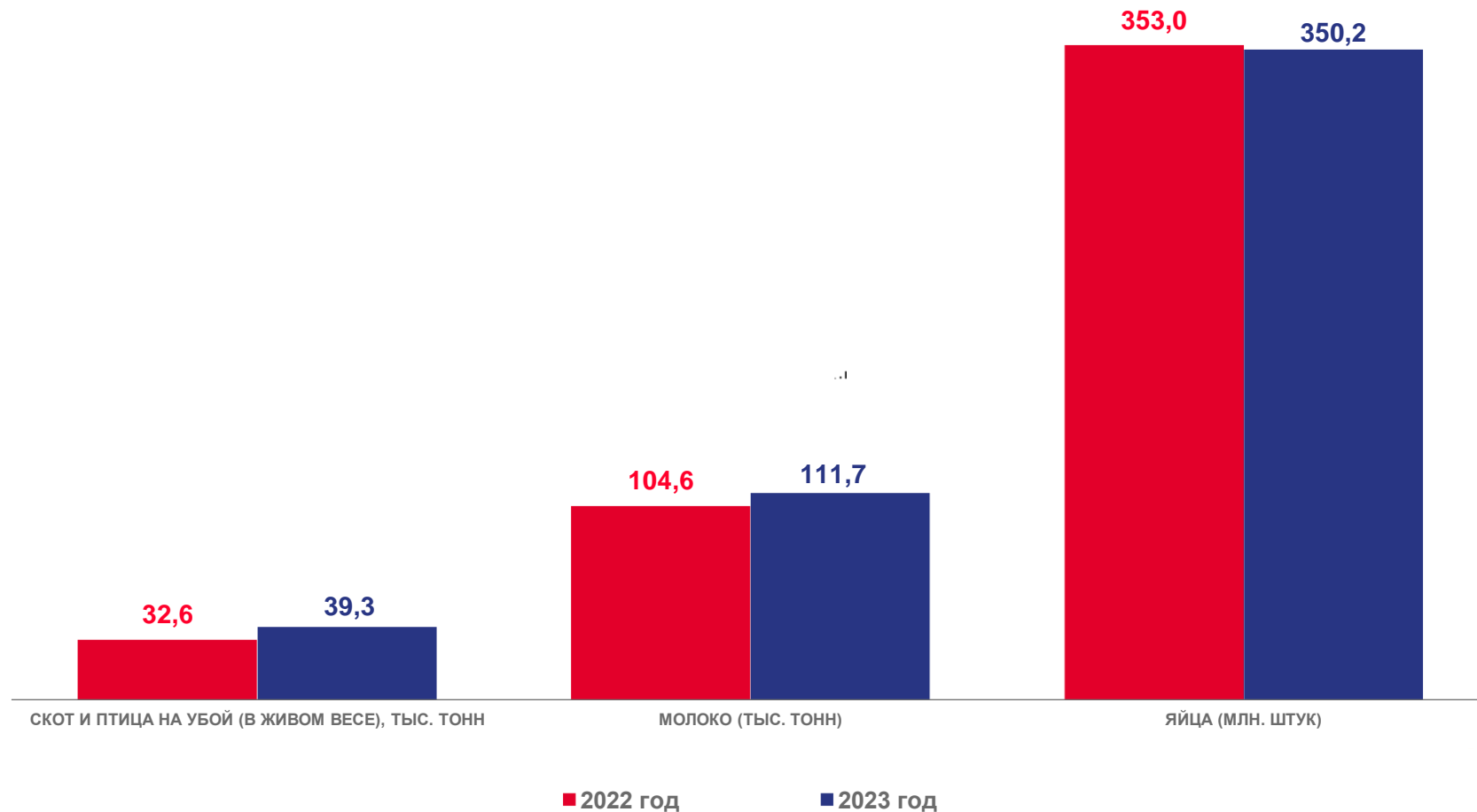
106,8%

Молоко



99,2%

Яйца





ПРОИЗВОДСТВО ОСНОВНЫХ ВИДОВ ПРОДУКЦИИ ЖИВОТНОВОДСТВА В ХОЗЯЙСТВАХ НАСЕЛЕНИЯ

В ЯНВАРЕ - ОКТЯБРЕ 2023 ГОДА

Производство продукции животноводства

Январь - октябрь 2023 года
к соответствующему периоду
предыдущего года



66,5%

Скот и птица на убой (в живом весе)



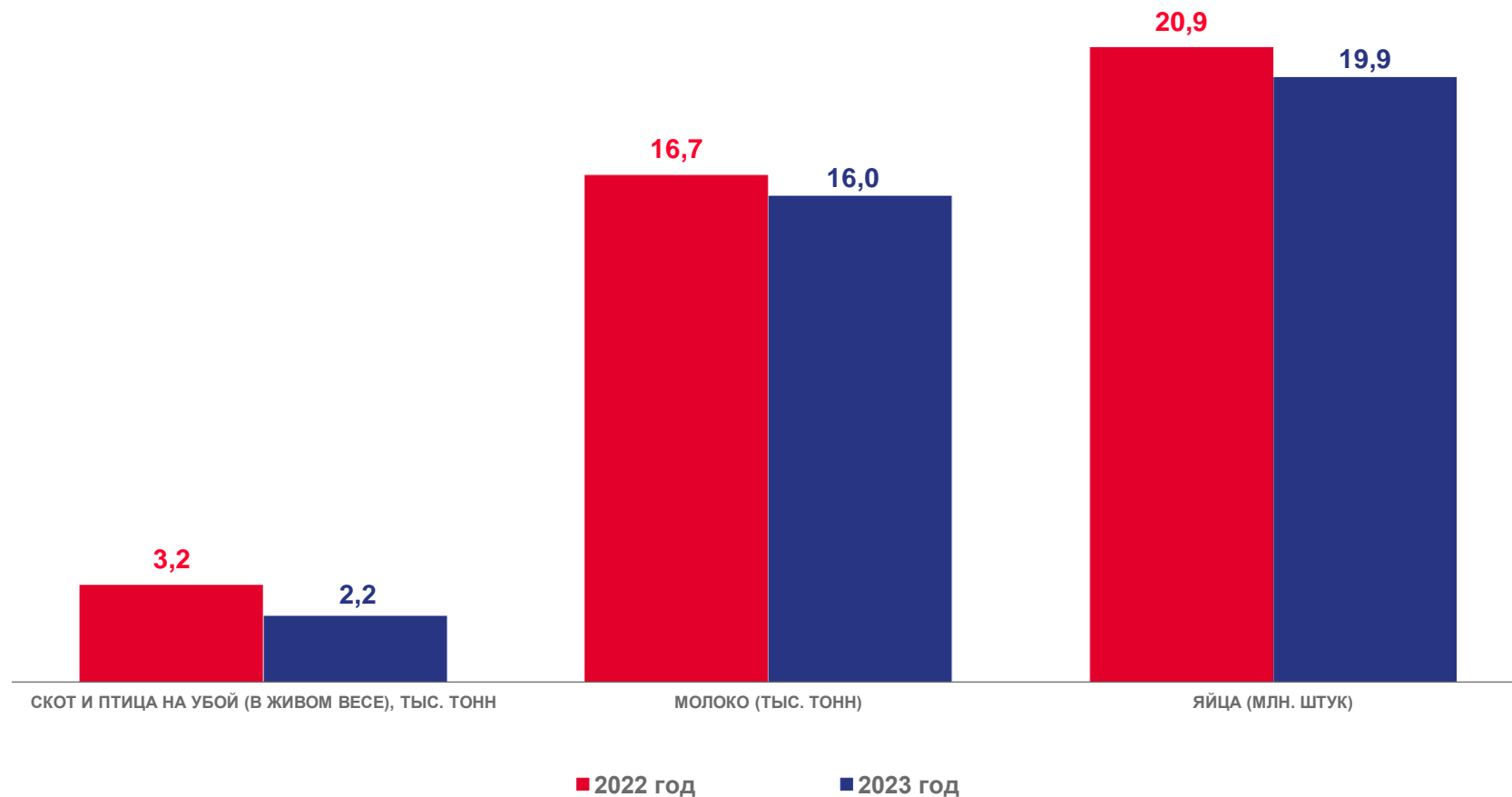
95,9%

Молоко



95,2%

Яйца





ПРОИЗВОДСТВО ОСНОВНЫХ ВИДОВ ПРОДУКЦИИ ЖИВОТНОВОДСТВА В КРЕСТЬЯНСКИХ (ФЕРМЕРСКИХ) ХОЗЯЙСТВАХ И ИНДИВИДУАЛЬНЫМИ ПРЕДПРИНИМАТЕЛЯМИ

В ЯНВАРЕ - ОКТЯБРЕ 2023 ГОДА

Производство продукции животноводства

Январь - октябрь 2023 года
к соответствующему периоду
предыдущего года



74,0%

Скот и птица на убой (в живом весе)



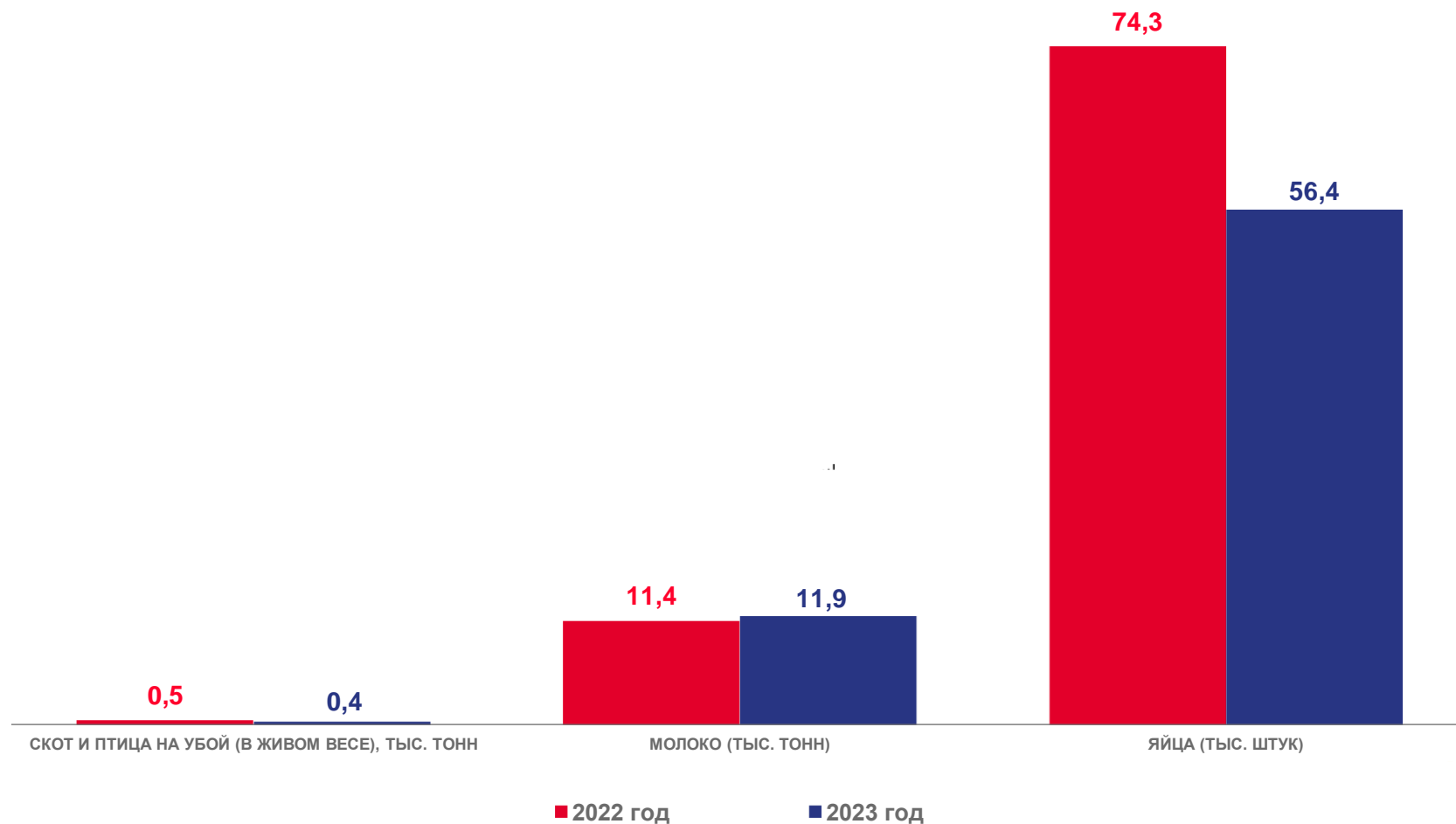
104,3%

Молоко



75,9%

Яйца



РАСПРЕДЕЛЕНИЕ ПОГОЛОВЬЯ КРУПНОГО РОГАТОГО СКОТА ПО КАТЕГОРИЯМ ХОЗЯЙСТВ НА 1 НОЯБРЯ 2023 ГОДА

(В ПРОЦЕНТАХ ОТ ОБЩЕГО ПОГОЛОВЬЯ)

Поголовье крупного рогатого скота
в хозяйствах всех категорий

на 1 ноября 2023 года

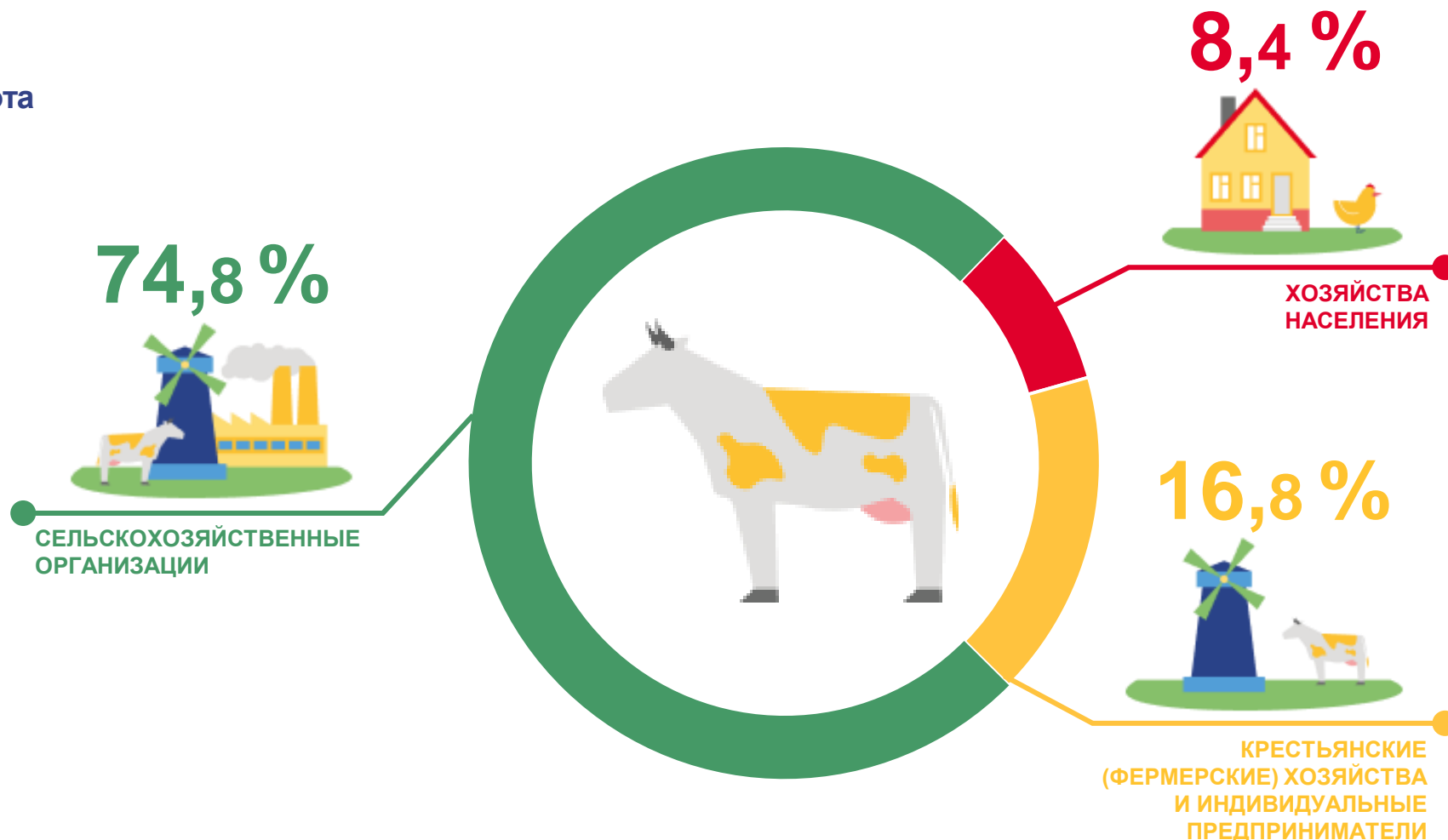
ТЫС. ГОЛОВ

59,3

или

97,9%

по сравнению с соответствующим
периодом 2022 года



РАСПРЕДЕЛЕНИЕ ПОГОЛОВЬЯ СВИНЕЙ ПО КАТЕГОРИЯМ ХОЗЯЙСТВ НА 1 НОЯБРЯ 2023 ГОДА

(В ПРОЦЕНТАХ ОТ ОБЩЕГО ПОГОЛОВЬЯ)

Поголовье свиней
в хозяйствах всех категорий

на 1 ноября 2023 года

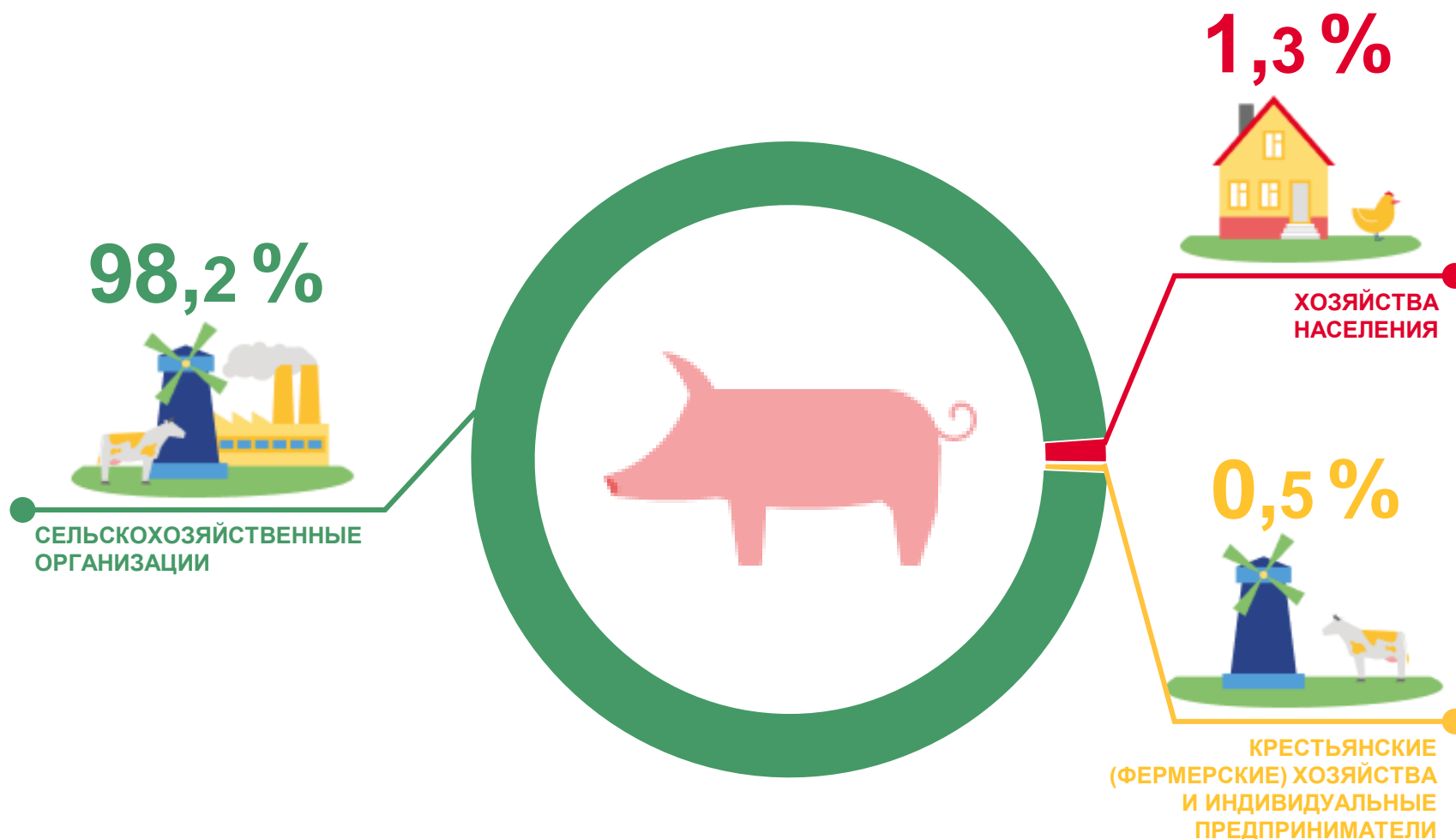
ТЫС. ГОЛОВ

92,8

или

104,4%

по сравнению с соответствующим
периодом 2022 года



РАСПРЕДЕЛЕНИЕ ПОГОЛОВЬЯ ОВЕЦ И КОЗ ПО КАТЕГОРИЯМ ХОЗЯЙСТВ НА 1 НОЯБРЯ 2023 ГОДА

(В ПРОЦЕНТАХ ОТ ОБЩЕГО ПОГОЛОВЬЯ)

Поголовье овец и коз
в хозяйствах всех категорий

на 1 ноября 2023 года

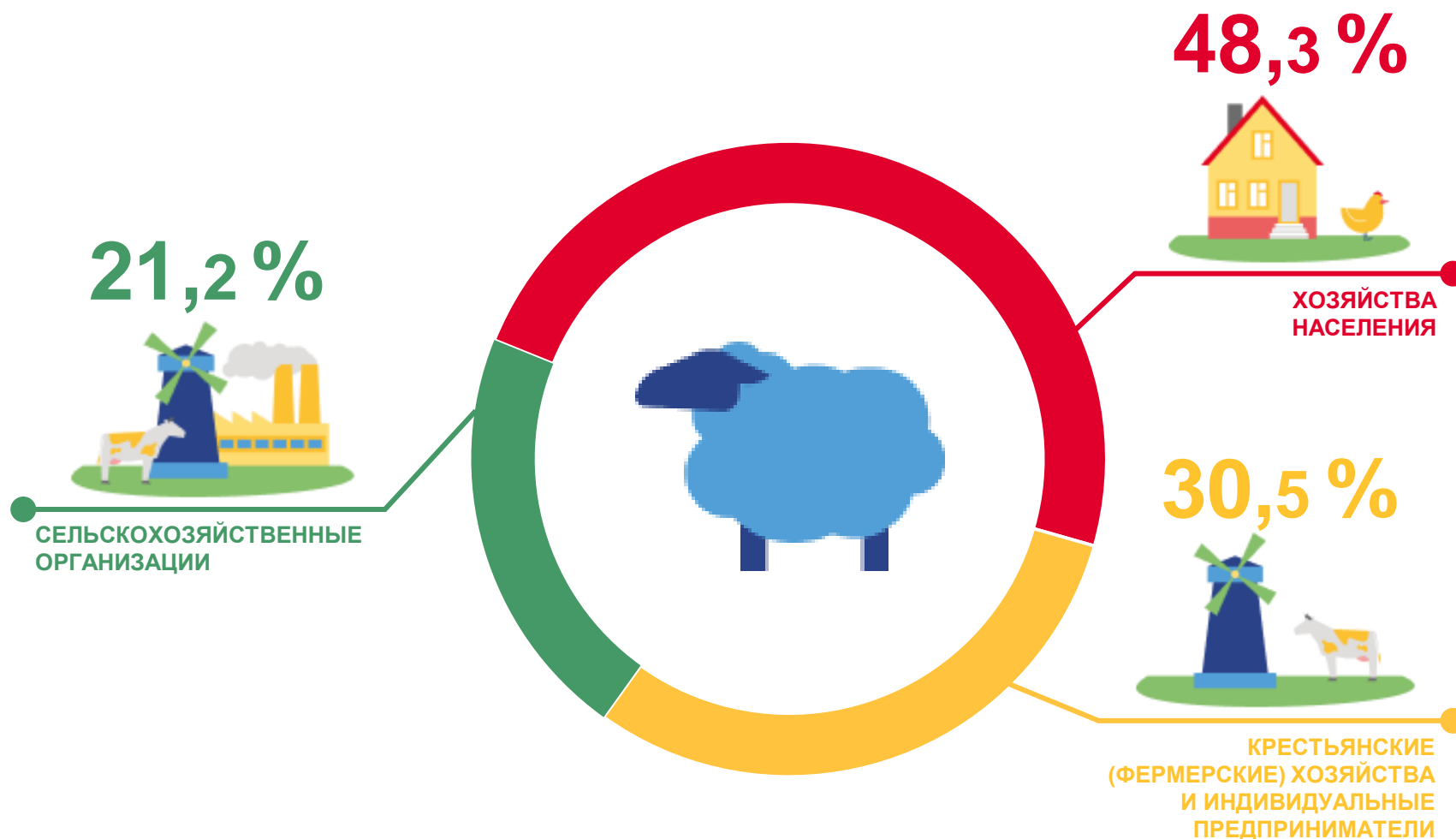
ТЫС. ГОЛОВ

22,9

или

93,1%

по сравнению с соответствующим
периодом 2022 года






ПОГОЛОВЬЕ СКОТА В ХОЗЯЙСТВАХ ВСЕХ КАТЕГОРИЙ

В ЯНВАРЕ - ОКТЯБРЕ 2023 ГОДА, ТЫС. ГОЛОВ

Поголовье скота

Январь - октябрь 2023 года
к соответствующему периоду
предыдущего года



97,9%

Крупный рогатый скот

100,3%

в т.ч. коровы



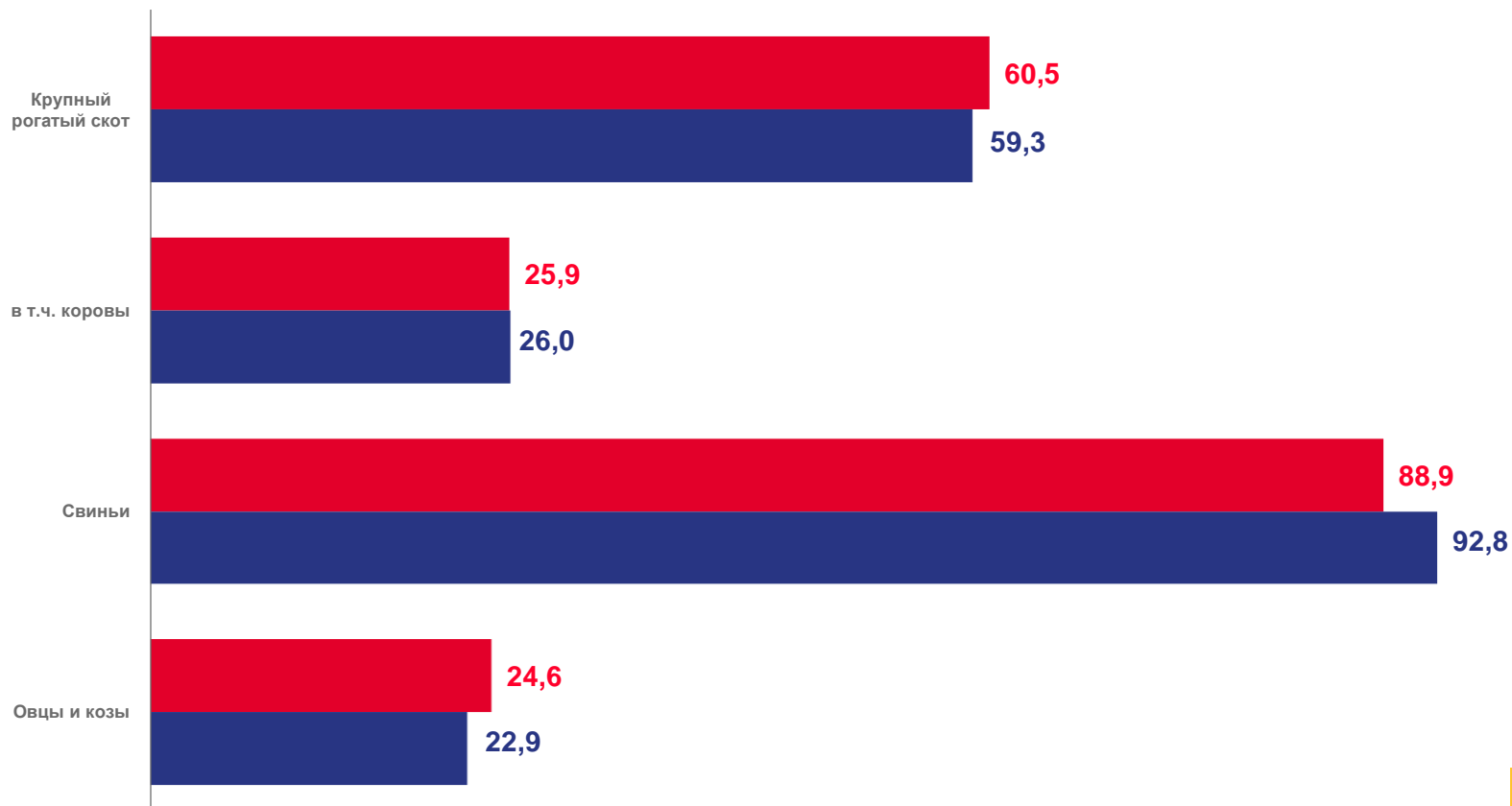
104,4%

Свиньи



93,1%

Овцы и козы



■ 2022 год ■ 2023 год






ПОГОЛОВЬЕ СКОТА В СЕЛЬСКОХОЗЯЙСТВЕННЫХ ОРГАНИЗАЦИЯХ

В ЯНВАРЕ - ОКТЯБРЕ 2023 ГОДА, ТЫС. ГОЛОВ

Поголовье скота

Январь - октябрь 2023 года
к соответствующему периоду
предыдущего года



98,1%

Крупный рогатый скот

99,9%

в т.ч. коровы



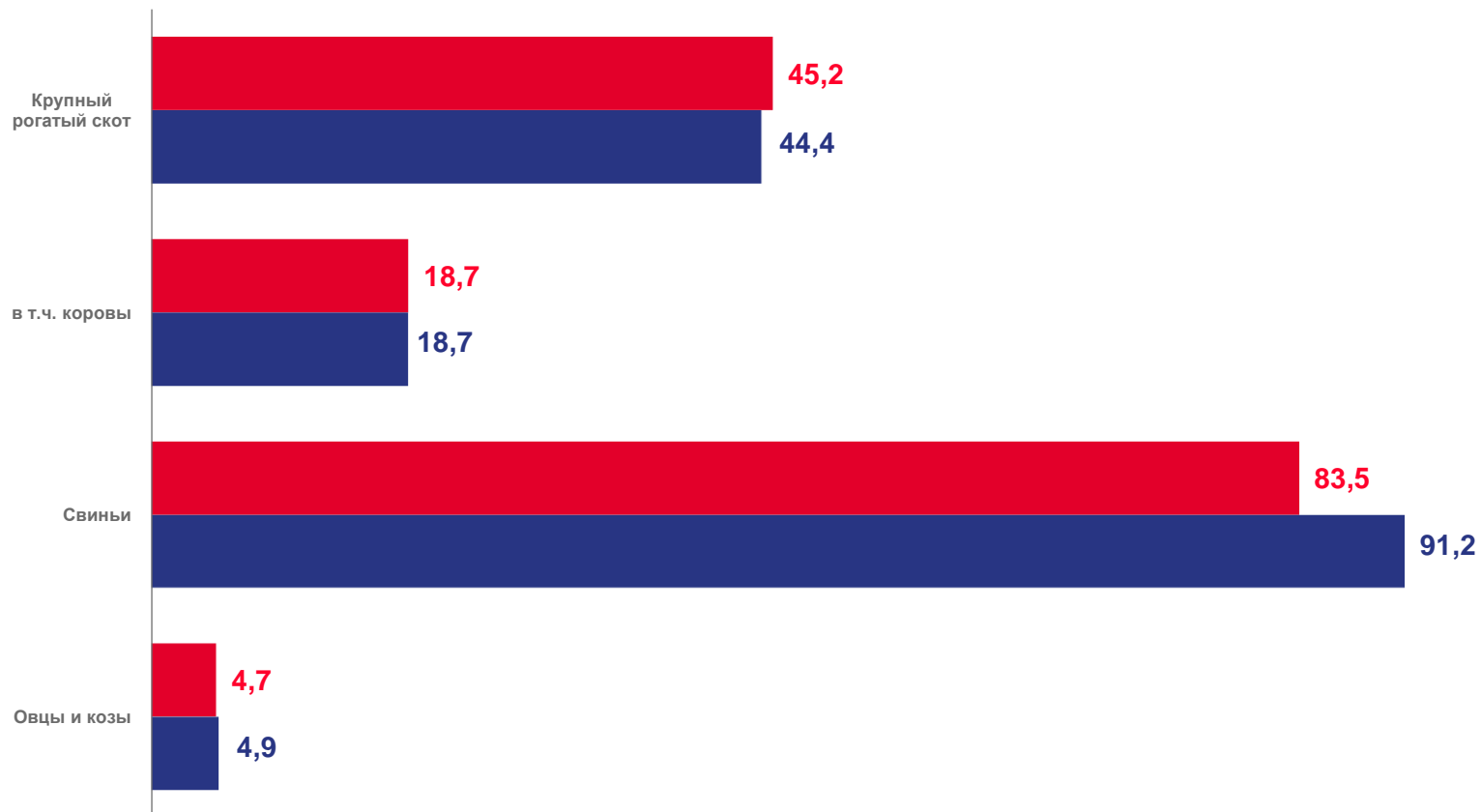
109,2%

Свиньи



102,4%

Овцы и козы



■ 2022 год ■ 2023 год






ПОГОЛОВЬЕ СКОТА В ХОЗЯЙСТВАХ НАСЕЛЕНИЯ

В ЯНВАРЕ - ОКТЯБРЕ 2023 ГОДА, ТЫС. ГОЛОВ

Поголовье скота

Январь - октябрь 2023 года
к соответствующему периоду
предыдущего года



82,6%

Крупный рогатый скот

99,9%

в т.ч. коровы



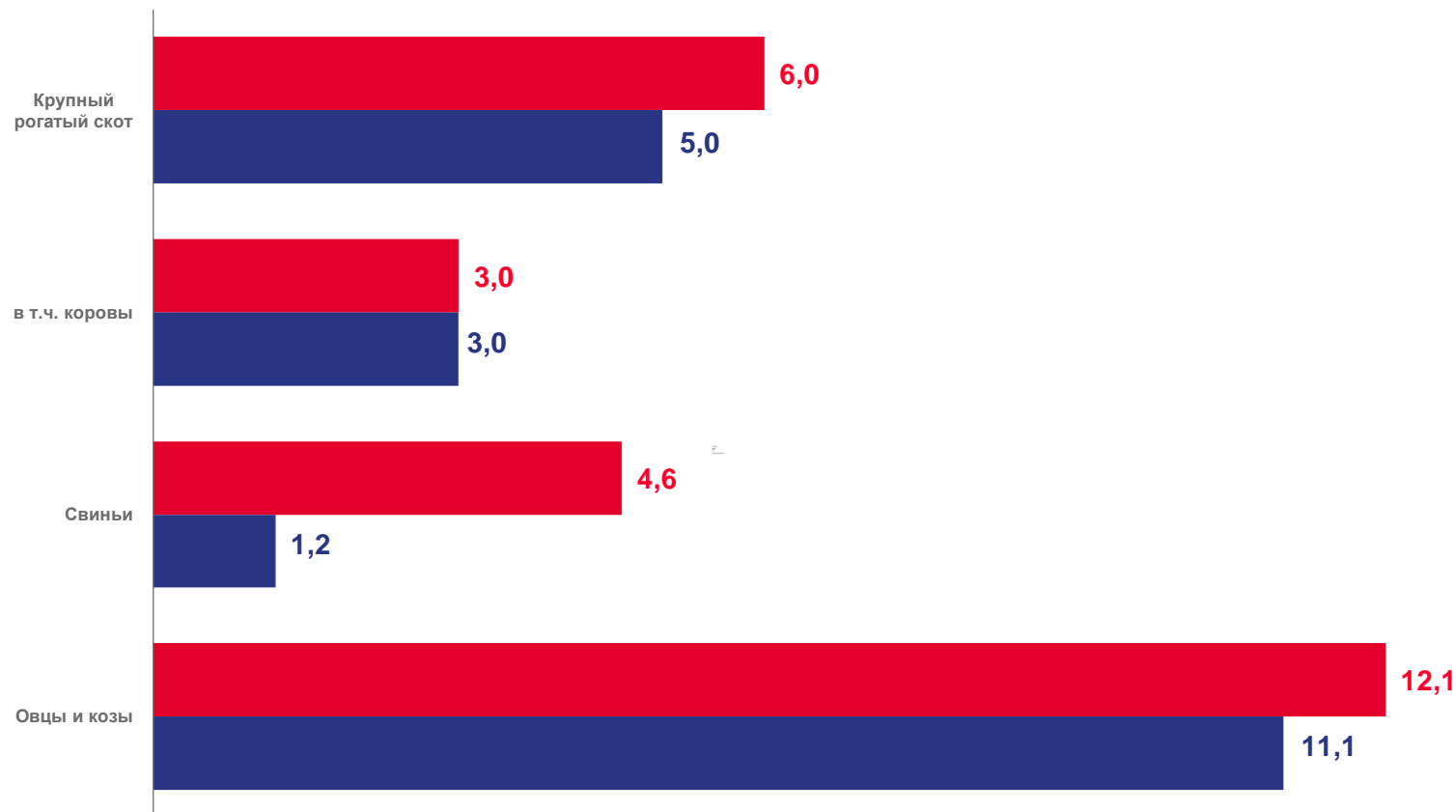
27,0%

Свиньи



91,7%

Овцы и козы



■ 2022 год ■ 2023 год






ПОГОЛОВЬЕ СКОТА В КРЕСТЬЯНСКИХ (ФЕРМЕРСКИХ) ХОЗЯЙСТВАХ И У ИНДИВИДУАЛЬНЫХ ПРЕДПРИНИМАТЕЛЕЙ

В ЯНВАРЕ - ОКТЯБРЕ 2023 ГОДА, ТЫС. ГОЛОВ

Поголовье скота

Январь - октябрь 2023 года
к соответствующему периоду
предыдущего года



106,5%

Крупный рогатый скот

103,9%

в т.ч. коровы



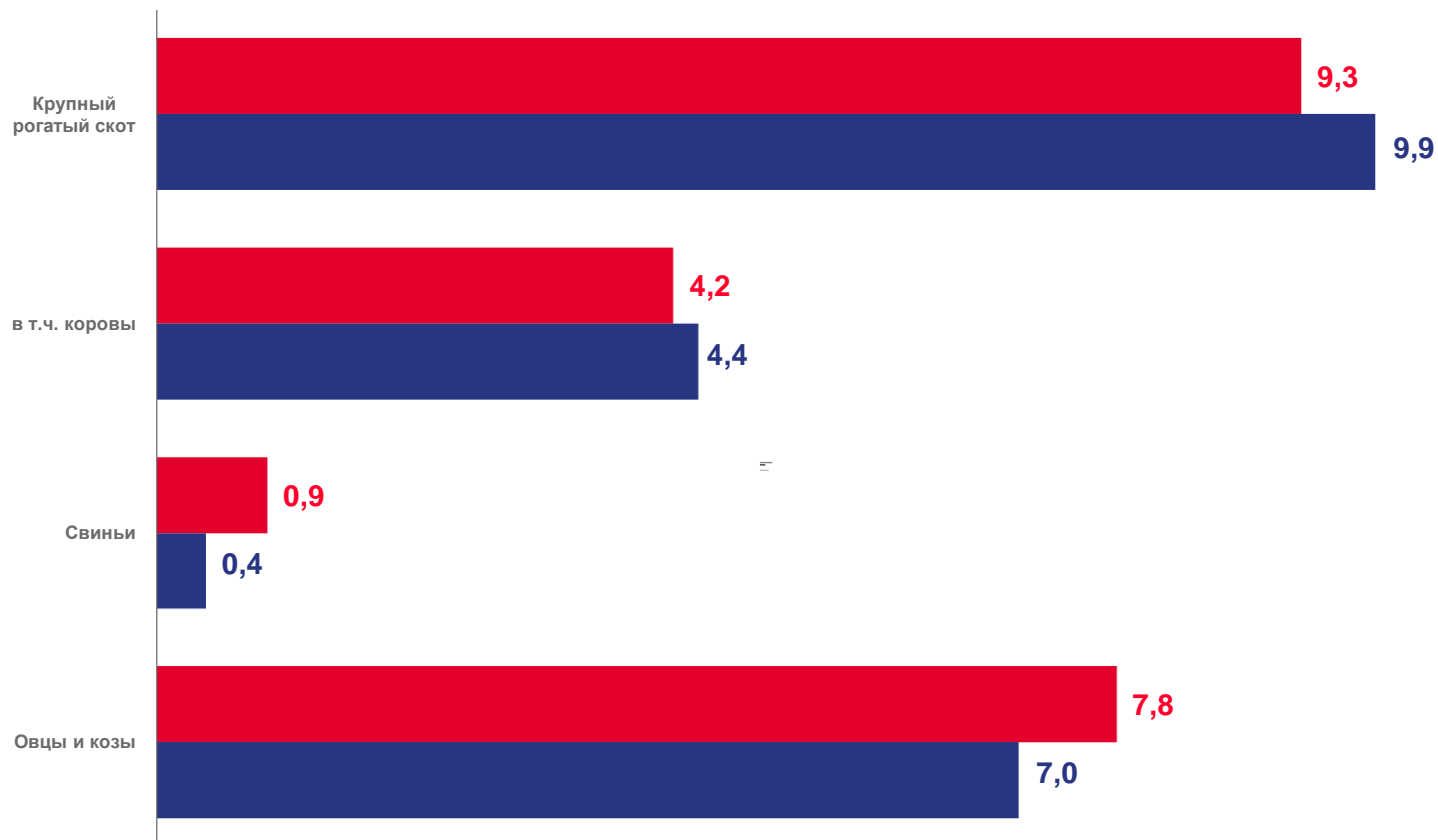
48,1%

Свиньи



89,6%

Овцы и козы



■ 2022 год ■ 2023 год

