



ТЕРРИТОРИАЛЬНЫЙ ОРГАН
ФЕДЕРАЛЬНОЙ СЛУЖБЫ
ГОСУДАРСТВЕННОЙ СТАТИСТИКИ
ПО ИВАНОВСКОЙ ОБЛАСТИ

ДАННЫЕ ПО ПРОИЗВОДСТВУ ПРОДУКЦИИ ЖИВОТНОВОДСТВА И ПОГОЛОВЬЮ СКОТА В ХОЗЯЙСТВАХ ВСЕХ КАТЕГОРИЙ

январь – сентябрь 2024 года

21.10.2024

СОДЕРЖАНИЕ

Производство основных видов продукции животноводства	3
Производство основных видов продукции животноводства в сельскохозяйственных организациях	4
Производство основных видов продукции животноводства в хозяйствах населения	5
Производство основных видов продукции животноводства в КФХ и индивидуальными предпринимателями	6
Распределение поголовья крупного рогатого скота по категориям хозяйств	7
Распределение поголовья свиней по категориям хозяйств	8
Распределение поголовья овец и коз по категориям хозяйств	9
Поголовье скота в хозяйствах всех категорий	10
Поголовье скота в сельскохозяйственных организациях	11
Поголовье скота в хозяйствах населения	12
Поголовье скота в КФХ и у индивидуальных предпринимателей	13

ПРОИЗВОДСТВО ОСНОВНЫХ ВИДОВ ПРОДУКЦИИ ЖИВОТНОВОДСТВА В ХОЗЯЙСТВАХ ВСЕХ КАТЕГОРИЙ

ИВАНОВОСТАТ

в январе – сентябре 2024 года

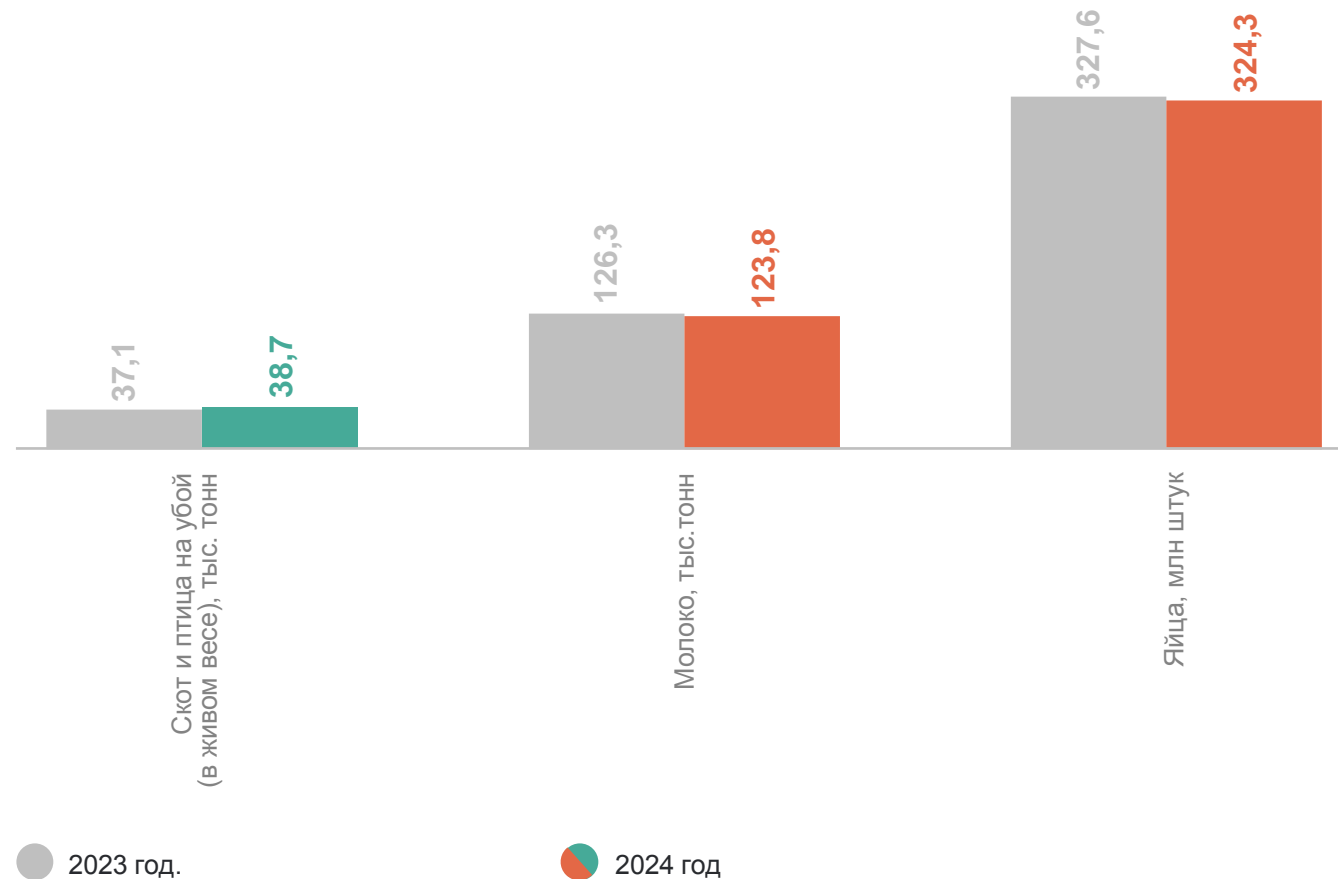
Производство продукции животноводства

Январь – сентябрь 2024 года
к соответствующему периоду
предыдущего года

Скот и птица на убой
(в живом весе) **104,5%**

Молоко **98,1%**

Яйца **99,0%**



ПРОИЗВОДСТВО ОСНОВНЫХ ВИДОВ ПРОДУКЦИИ ЖИВОТНОВОДСТВА В СЕЛЬСКОХОЗЯЙСТВЕННЫХ ОРГАНИЗАЦИЯХ

ИВАНОВОСТАТ

в январе – сентябре 2024 года

Производство продукции животноводства

Январь – сентябрь 2024 года
к соответствующему периоду
предыдущего года

Скот и птица на убой
(в живом весе) **105,8%**

Молоко **100,6%**

Яйца **99,3%**



ПРОИЗВОДСТВО ОСНОВНЫХ ВИДОВ ПРОДУКЦИИ ЖИВОТНОВОДСТВА В ХОЗЯЙСТВАХ НАСЕЛЕНИЯ

ИВАНОВОСТАТ

в январе – сентябре 2024 года

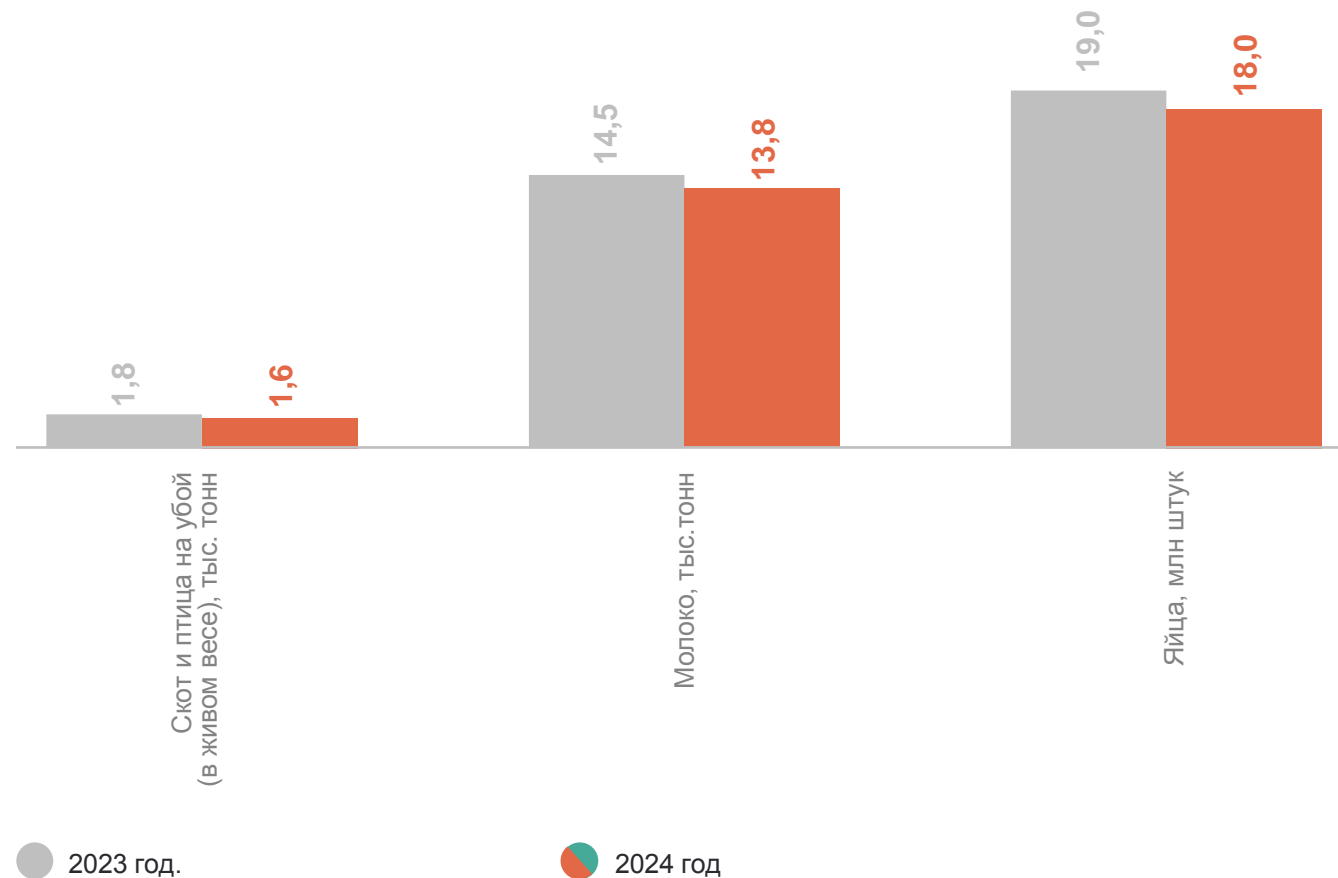
Производство продукции животноводства

Январь – сентябрь 2024 года
к соответствующему периоду
предыдущего года

Скот и птица на убой
(в живом весе) **87,0%**

Молоко **95,0%**

Яйца **95,0%**



ПРОИЗВОДСТВО ОСНОВНЫХ ВИДОВ ПРОДУКЦИИ ЖИВОТНОВОДСТВА В КФХ И ИП

ИВАНОВОСТАТ

в январе – сентябре 2024 года

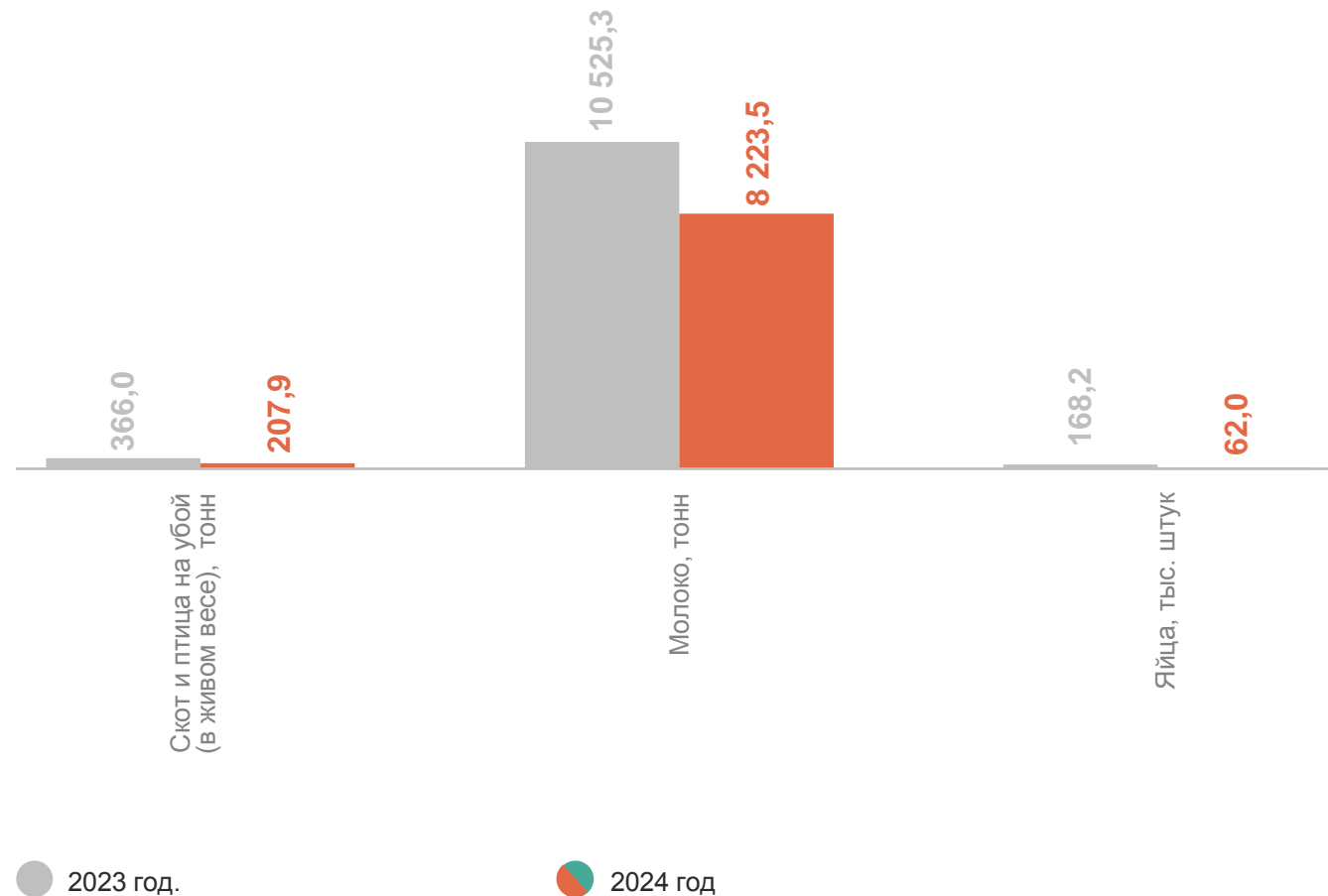
Производство продукции животноводства

Январь – сентябрь 2024 года
к соответствующему периоду
предыдущего года

Скот и птица на убой
(в живом весе) **56,8%**

Молоко **78,1%**

Яйца **36,9%**



РАСПРЕДЕЛЕНИЕ ПОГОЛОВЬЯ КРС ПО КАТЕГОРИЯМ ХОЗЯЙСТВ НА 1 ОКТЯБРЯ 2024 ГОДА

в процентах от общего поголовья

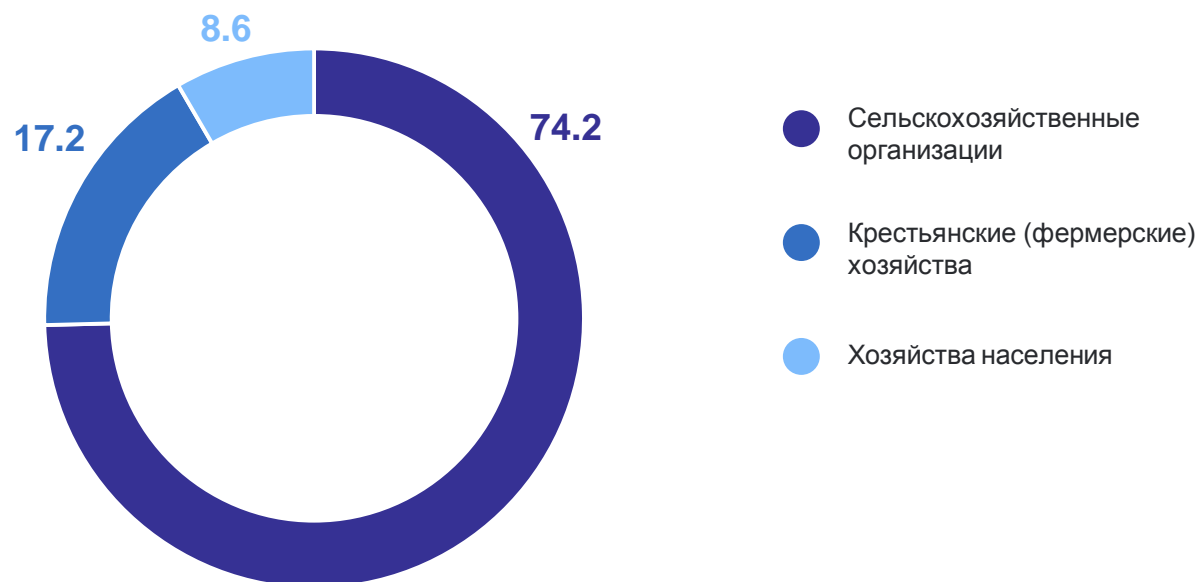
ИВАНОВОСТАТ

Поголовье крупного рогатого
скота в хозяйствах
всех категорий

на 1 октября 2024 года

58,0 тыс. голов

или
96,7% по сравнению
с соответствующим
периодом 2023 года



РАСПРЕДЕЛЕНИЕ ПОГОЛОВЬЯ СВИНЕЙ ПО КАТЕГОРИЯМ ХОЗЯЙСТВ НА 1 ОКТЯБРЯ 2024 ГОДА

в процентах от общего поголовья

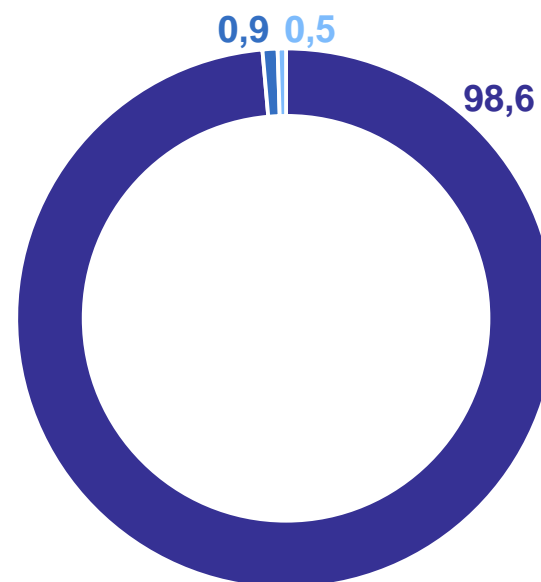
ИВАНОВОСТАТ

Поголовье свиней в хозяйствах всех категорий

на 1 октября 2024 года

94,0 тыс. голов

или
99,1% по сравнению
с соответствующим
периодом 2023 года



- Сельскохозяйственные организации
- Хозяйства населения
- Крестьянские (фермерские) хозяйства

РАСПРЕДЕЛЕНИЕ ПОГОЛОВЬЯ ОВЕЦ И КОЗ ПО КАТЕГОРИЯМ ХОЗЯЙСТВ НА 1 ОКТЯБРЯ 2024 ГОДА

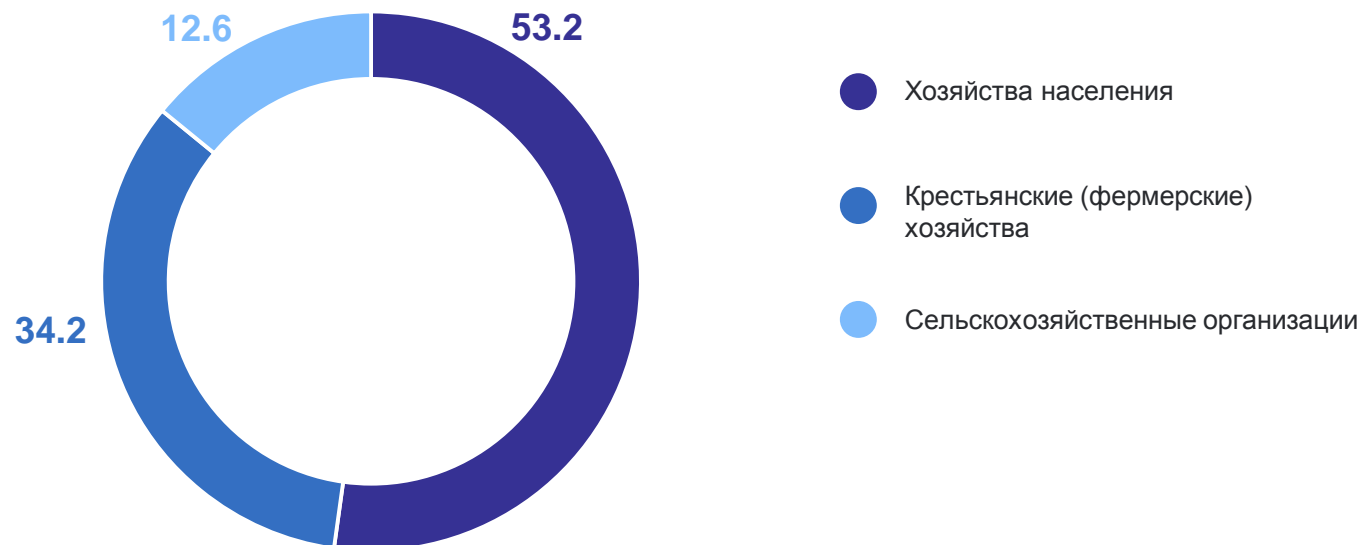
в процентах от общего поголовья

Поголовье овец и коз
в хозяйствах всех категорий

на 1 октября 2024 года

21,0 тыс. голов

или
89,2% по сравнению
с соответствующим
периодом 2023 года



ПОГОЛОВЬЕ СКОТА В ХОЗЯЙСТВАХ ВСЕХ КАТЕГОРИЙ

ИВАНОВОСТАТ

в январе – сентябре 2024 года, тыс. голов

Поголовье скота

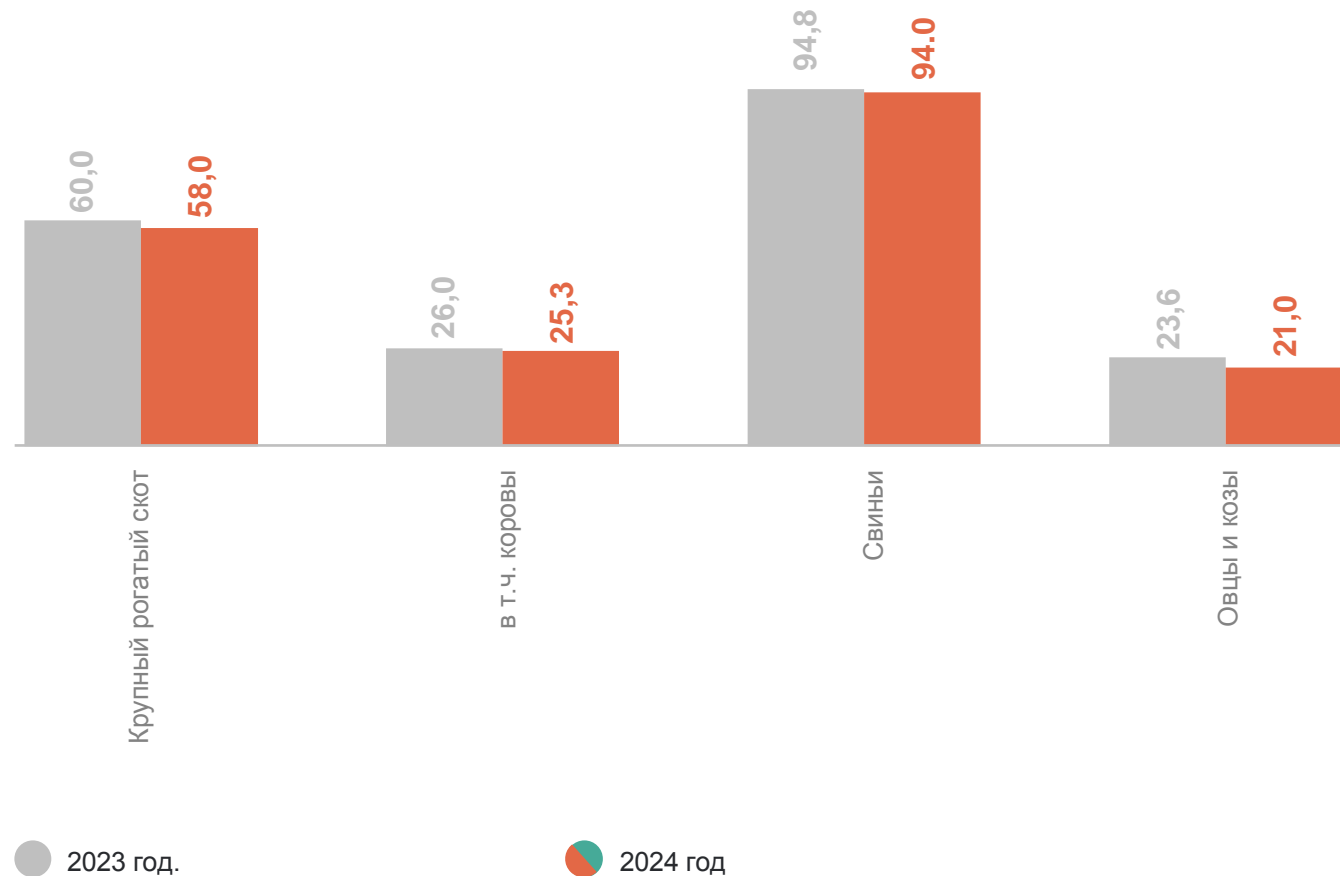
Январь – сентябрь 2024 года
к соответствующему периоду
предыдущего года

Крупный рогатый скот **96,7%**

в т.ч. коровы **97,2%**

Свиньи **99,1%**

Овцы и козы **89,2%**



ПОГОЛОВЬЕ СКОТА В СЕЛЬСКОХОЗЯЙСТВЕННЫХ ОРГАНИЗАЦИЯХ

ИВАНОВОСТАТ

в январе – сентябре 2024 года, тыс. голов

Поголовье скота

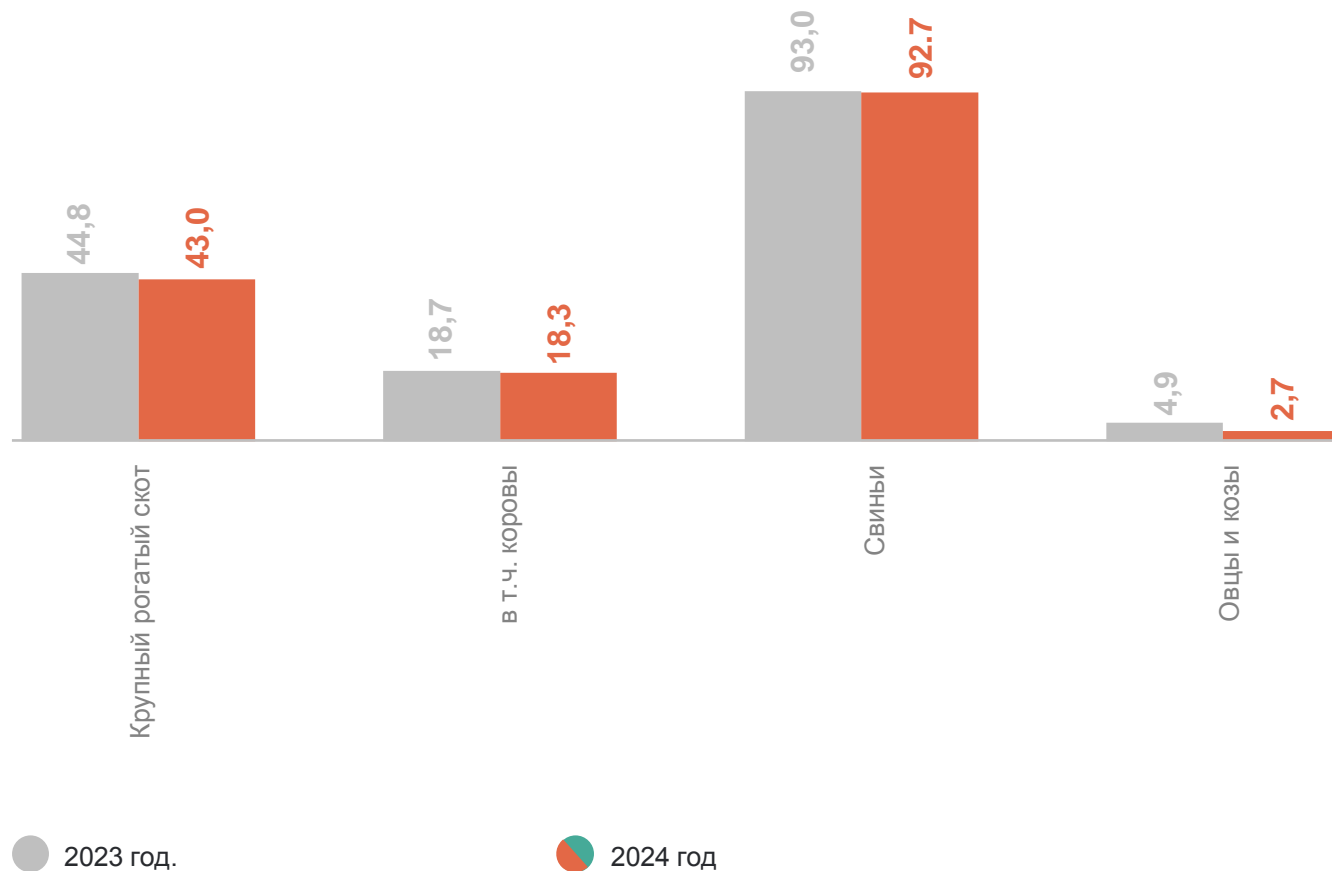
Январь – сентябрь 2024 года
к соответствующему периоду
предыдущего года

Крупный рогатый скот **96,2%**

в т.ч. коровы **98,2%**

Свиньи **99,7%**

Овцы и козы **53,9%**



ПОГОЛОВЬЕ СКОТА В ХОЗЯЙСТВАХ НАСЕЛЕНИЯ

ИВАНОВОСТАТ

в январе – сентябре 2024 года, тыс. голов

Поголовье скота

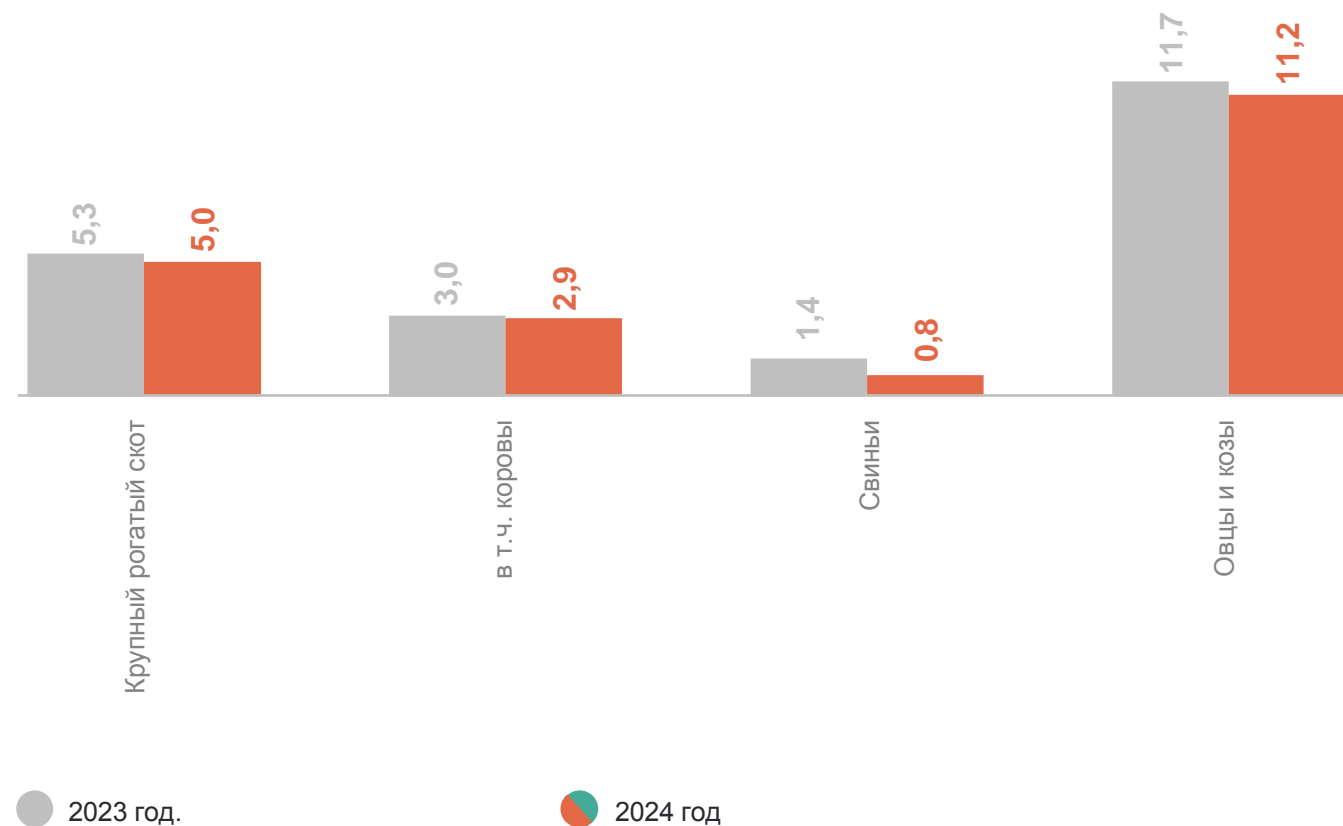
Январь – сентябрь 2024 года
к соответствующему периоду
предыдущего года

Крупный рогатый скот **94,4%**

в т.ч. коровы **98,0%**

Свины **60,7%**

Овцы и козы **96,0%**



ПОГОЛОВЬЕ СКОТА В КФХ И У ИНДИВИДУАЛЬНЫХ ПРЕДПРИНИМАТЕЛЕЙ

в январе – сентябре 2024 года, тыс. голов

ИВАНОВОСТАТ

Поголовье скота

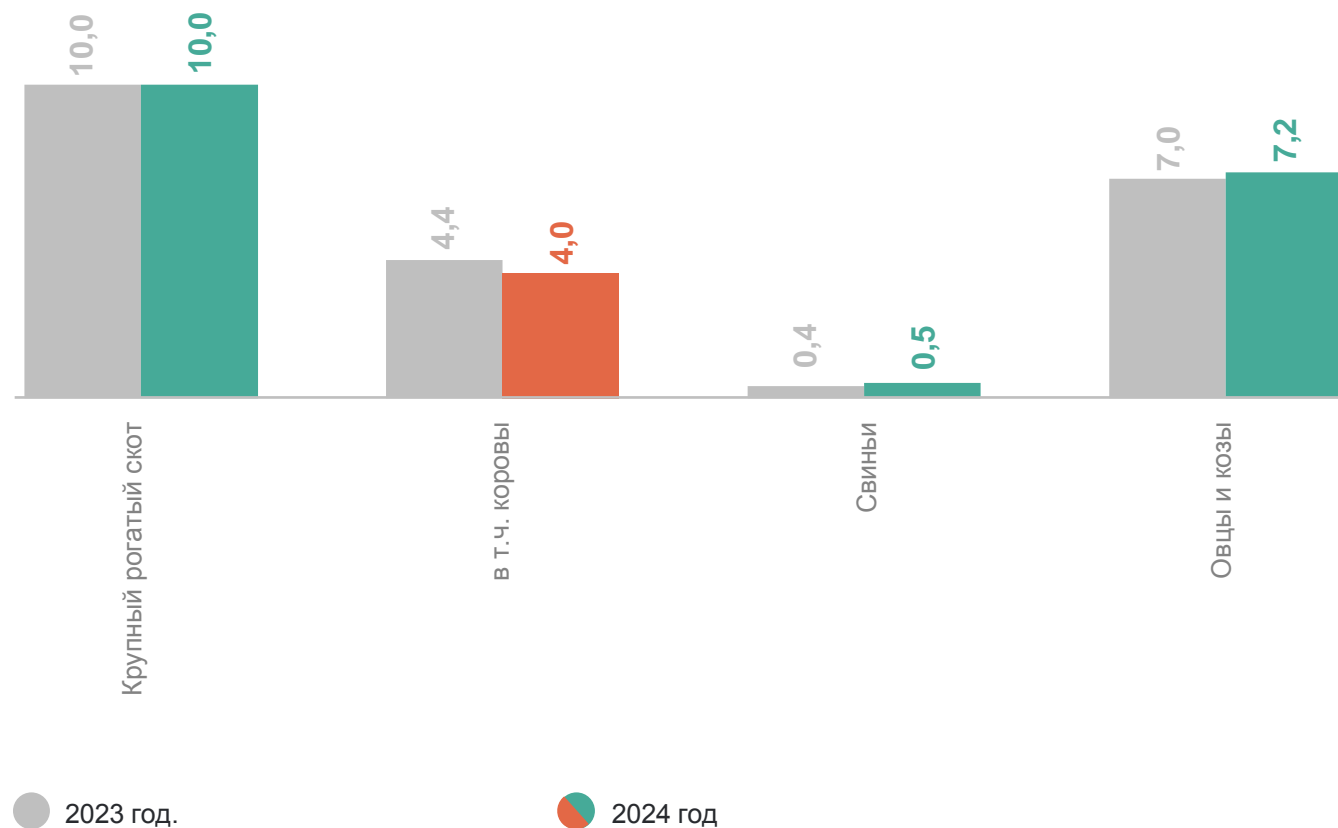
Январь – сентябрь 2024 года
к соответствующему периоду
предыдущего года

Крупный рогатый скот **100,3%**

в т.ч. коровы **92,5%**

Свины **108,5%**

Овцы и козы **102,8%**



СПАСИБО ЗА ВНИМАНИЕ!