



ТЕРРИТОРИАЛЬНЫЙ ОРГАН
ФЕДЕРАЛЬНОЙ СЛУЖБЫ
ГОСУДАРСТВЕННОЙ СТАТИСТИКИ
ПО ИВАНОВСКОЙ ОБЛАСТИ

Данные по производству продукции животноводства и поголовью скота в хозяйствах всех категорий



январь - сентябрь 2023 года

Данные по производству продукции животноводства и поголовью скота в хозяйствах всех категорий

Ивановская область

Январь - сентябрь 2023 года

- 01** ПРОИЗВОДСТВО ОСНОВНЫХ ВИДОВ ПРОДУКЦИИ ЖИВОТНОВОДСТВА В ХОЗЯЙСТВАХ ВСЕХ КАТЕГОРИЙ
- 02** ПРОИЗВОДСТВО ОСНОВНЫХ ВИДОВ ПРОДУКЦИИ ЖИВОТНОВОДСТВА В СЕЛЬСКОХОЗЯЙСТВЕННЫХ ОРГАНИЗАЦИЯХ
- 03** ПРОИЗВОДСТВО ОСНОВНЫХ ВИДОВ ПРОДУКЦИИ ЖИВОТНОВОДСТВА В ХОЗЯЙСТВАХ НАСЕЛЕНИЯ
- 04** ПРОИЗВОДСТВО ОСНОВНЫХ ВИДОВ ПРОДУКЦИИ ЖИВОТНОВОДСТВА В КРЕСТЬЯНСКИХ (ФЕРМЕРСКИХ) ХОЗЯЙСТВАХ И ИНДИВИДУАЛЬНЫМИ ПРЕДПРИНИМАТЕЛЯМИ
- 05** ПОГОЛОВЬЕ СКОТА В ХОЗЯЙСТВАХ ВСЕХ КАТЕГОРИЙ
- 06** ПОГОЛОВЬЕ СКОТА В СЕЛЬСКОХОЗЯЙСТВЕННЫХ ОРГАНИЗАЦИЯХ
- 07** ПОГОЛОВЬЕ СКОТА В ХОЗЯЙСТВАХ НАСЕЛЕНИЯ
- 08** ПОГОЛОВЬЕ СКОТА В КРЕСТЬЯНСКИХ (ФЕРМЕРСКИХ) ХОЗЯЙСТВАХ И У ИНДИВИДУАЛЬНЫХ ПРЕДПРИНИМАТЕЛЕЙ



ПРОИЗВОДСТВО ОСНОВНЫХ ВИДОВ ПРОДУКЦИИ ЖИВОТНОВОДСТВА В ХОЗЯЙСТВАХ ВСЕХ КАТЕГОРИЙ

В ЯНВАРЕ - СЕНТЯБРЕ 2023 ГОДА



Производство продукции животноводства

Январь - сентябрь 2023 года
к соответствующему периоду
предыдущего года



116,0%



Скот и птица на убой (в живом весе)



105,5%



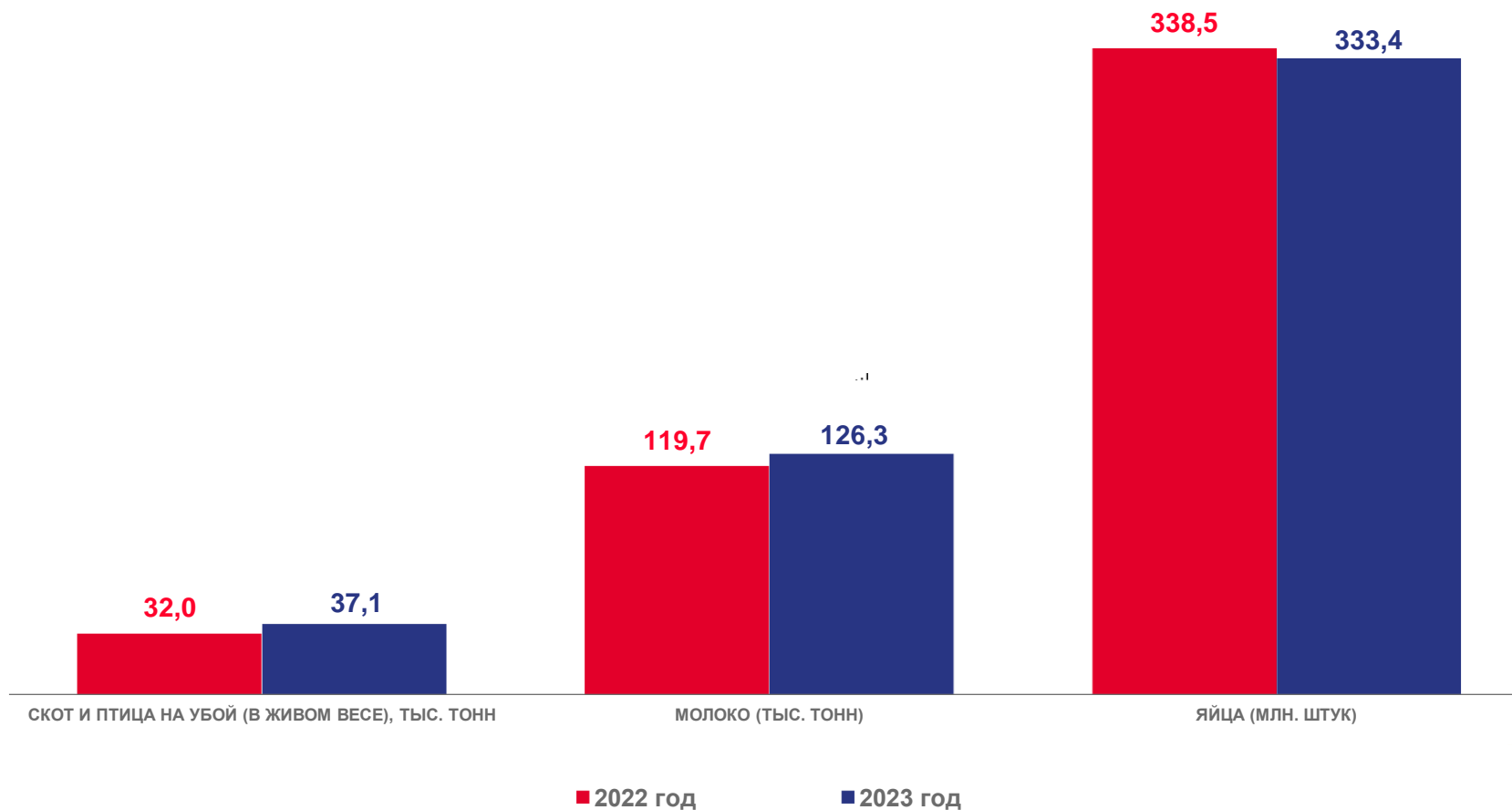
Молоко



98,5%



Яйца





ПРОИЗВОДСТВО ОСНОВНЫХ ВИДОВ ПРОДУКЦИИ ЖИВОТНОВОДСТВА В СЕЛЬСКОХОЗЯЙСТВЕННЫХ ОРГАНИЗАЦИЯХ

В ЯНВАРЕ - СЕНТЯБРЕ 2023 ГОДА

Производство продукции животноводства

Январь - сентябрь 2023 года
к соответствующему периоду
предыдущего года



121,5%



Скот и птица на убой (в живом весе)



107,2%



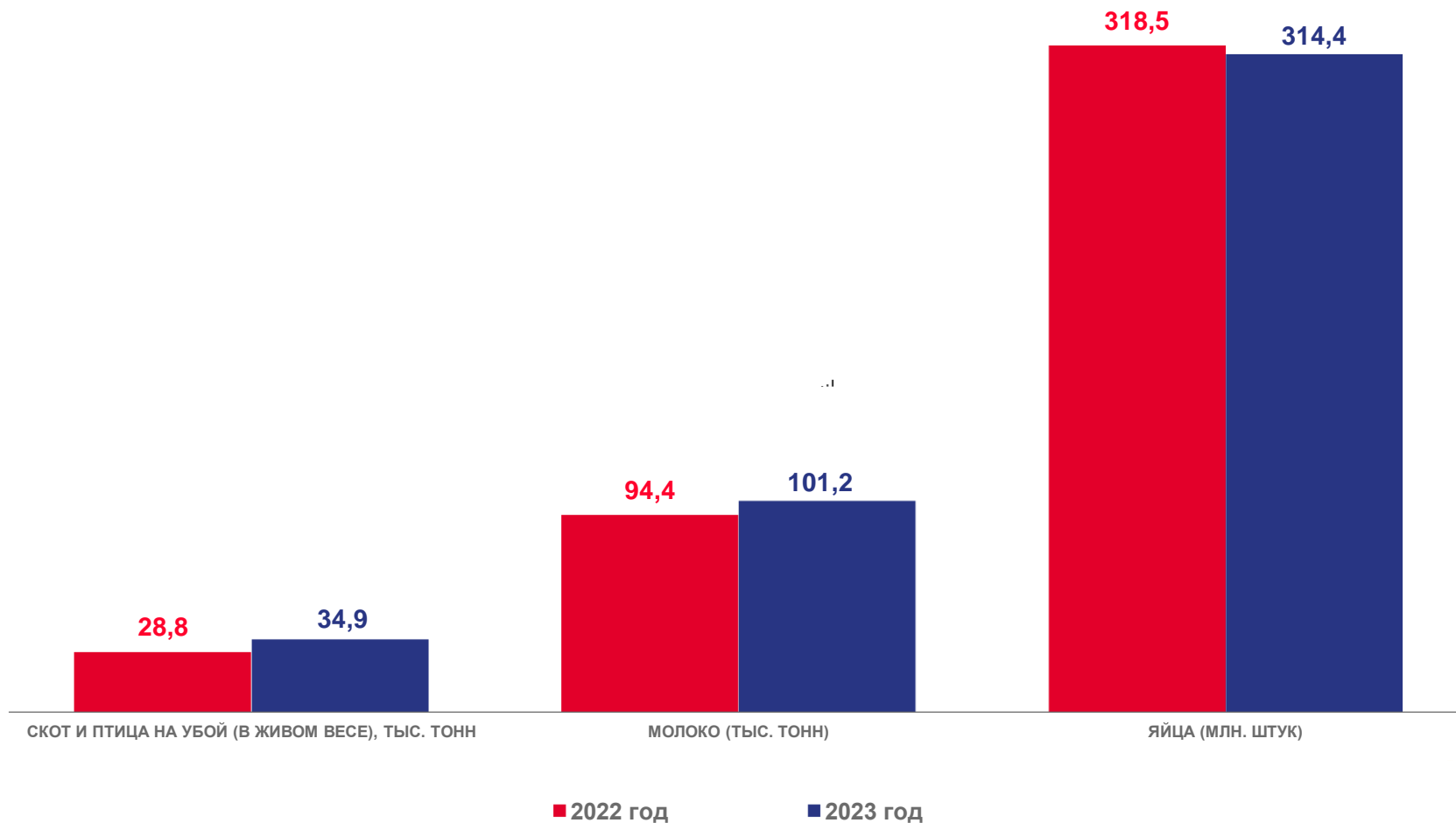
Молоко



98,7%



Яйца





ПРОИЗВОДСТВО ОСНОВНЫХ ВИДОВ ПРОДУКЦИИ ЖИВОТНОВОДСТВА В ХОЗЯЙСТВАХ НАСЕЛЕНИЯ

В ЯНВАРЕ - СЕНТЯБРЕ 2023 ГОДА

Производство продукции животноводства

Январь - сентябрь 2023 года
к соответствующему периоду
предыдущего года



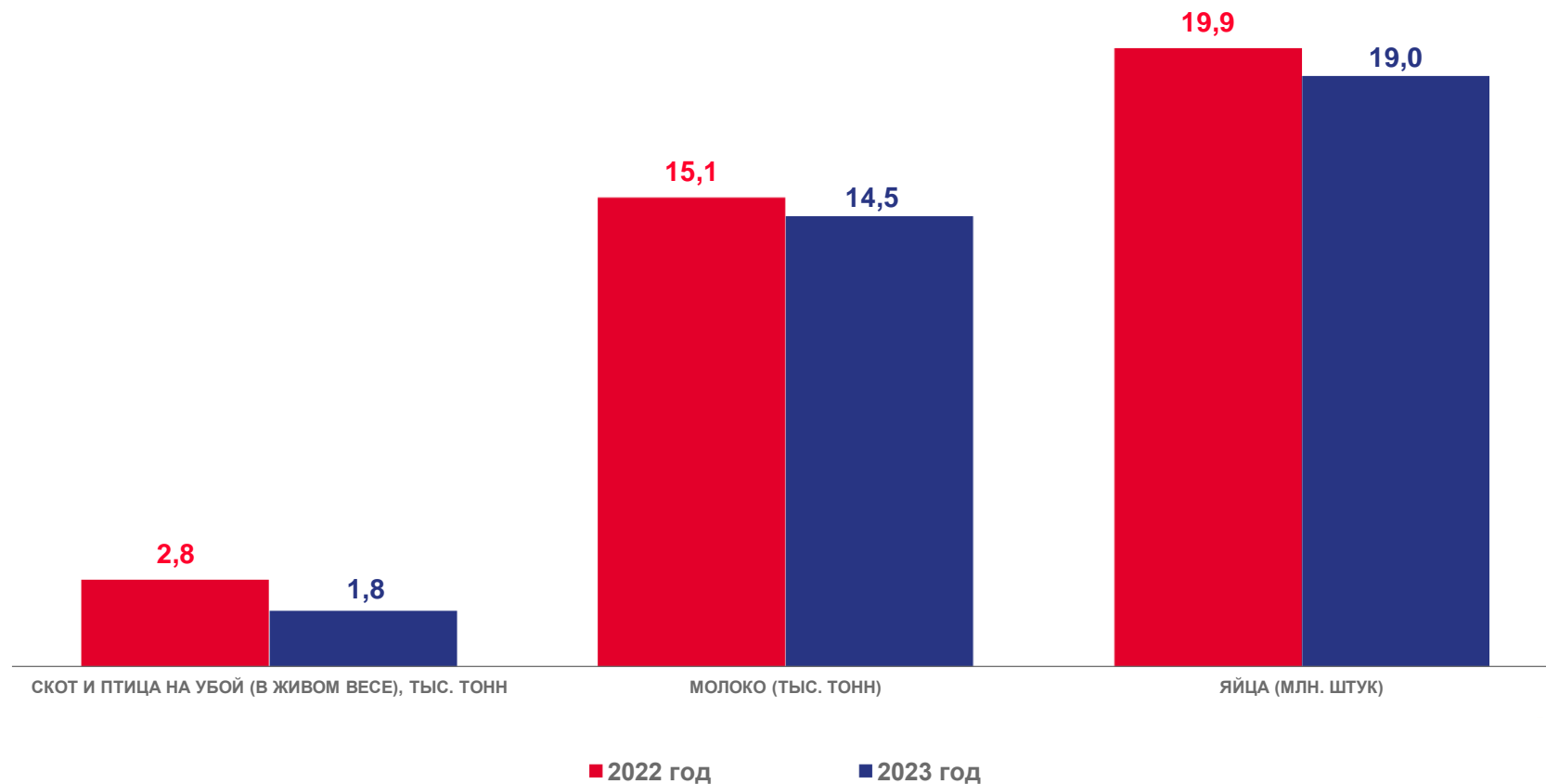
Скот и птица на убой (в живом весе)



Молоко



Яйца





ПРОИЗВОДСТВО ОСНОВНЫХ ВИДОВ ПРОДУКЦИИ ЖИВОТНОВОДСТВА В КРЕСТЬЯНСКИХ (ФЕРМЕРСКИХ) ХОЗЯЙСТВАХ И ИНДИВИДУАЛЬНЫМИ ПРЕДПРИНИМАТЕЛЯМИ

В ЯНВАРЕ - СЕНТЯБРЕ 2023 ГОДА

Производство продукции животноводства

Январь - сентябрь 2023 года
к соответствующему периоду
предыдущего года



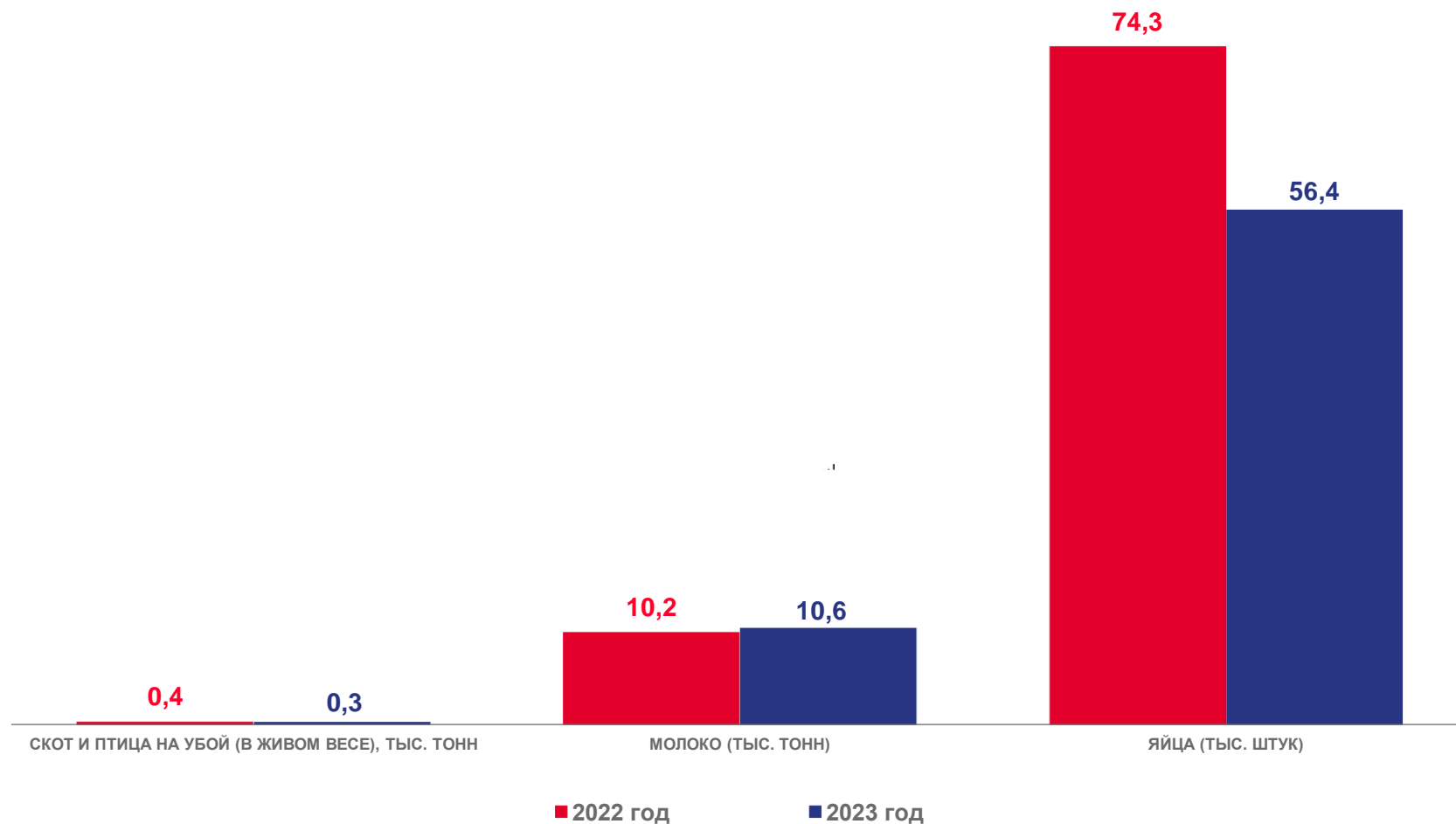
Скот и птица на убой (в живом весе)



Молоко



Яйца






ПОГОЛОВЬЕ СКОТА В ХОЗЯЙСТВАХ ВСЕХ КАТЕГОРИЙ

В ЯНВАРЕ - СЕНТЯБРЕ 2023 ГОДА, ТЫС. ГОЛОВ


Поголовье скота

Январь - сентябрь 2023 года
к соответствующему периоду
предыдущего года



98,6%

Крупный рогатый скот



100,9%

в т.ч. коровы



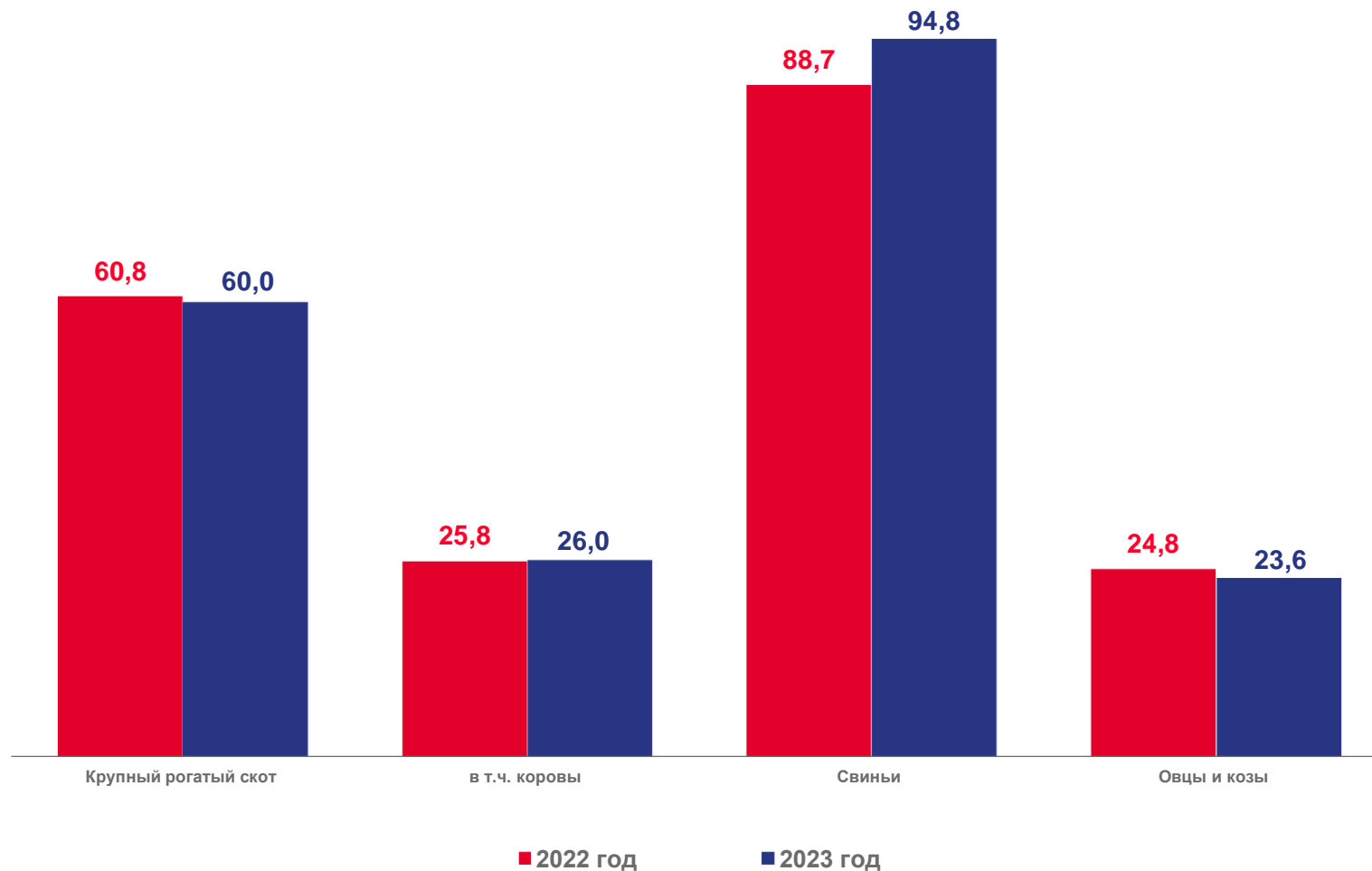
106,9%

Свиньи



95,0%

Овцы и козы






ПОГОЛОВЬЕ СКОТА В СЕЛЬСКОХОЗЯЙСТВЕННЫХ ОРГАНИЗАЦИЯХ

В ЯНВАРЕ - СЕНТЯБРЕ 2023 ГОДА, ТЫС. ГОЛОВ

Поголовье скота

Январь - сентябрь 2023 года
к соответствующему периоду
предыдущего года



98,7%



Крупный рогатый скот

100,4%



в т.ч. коровы



112,2%



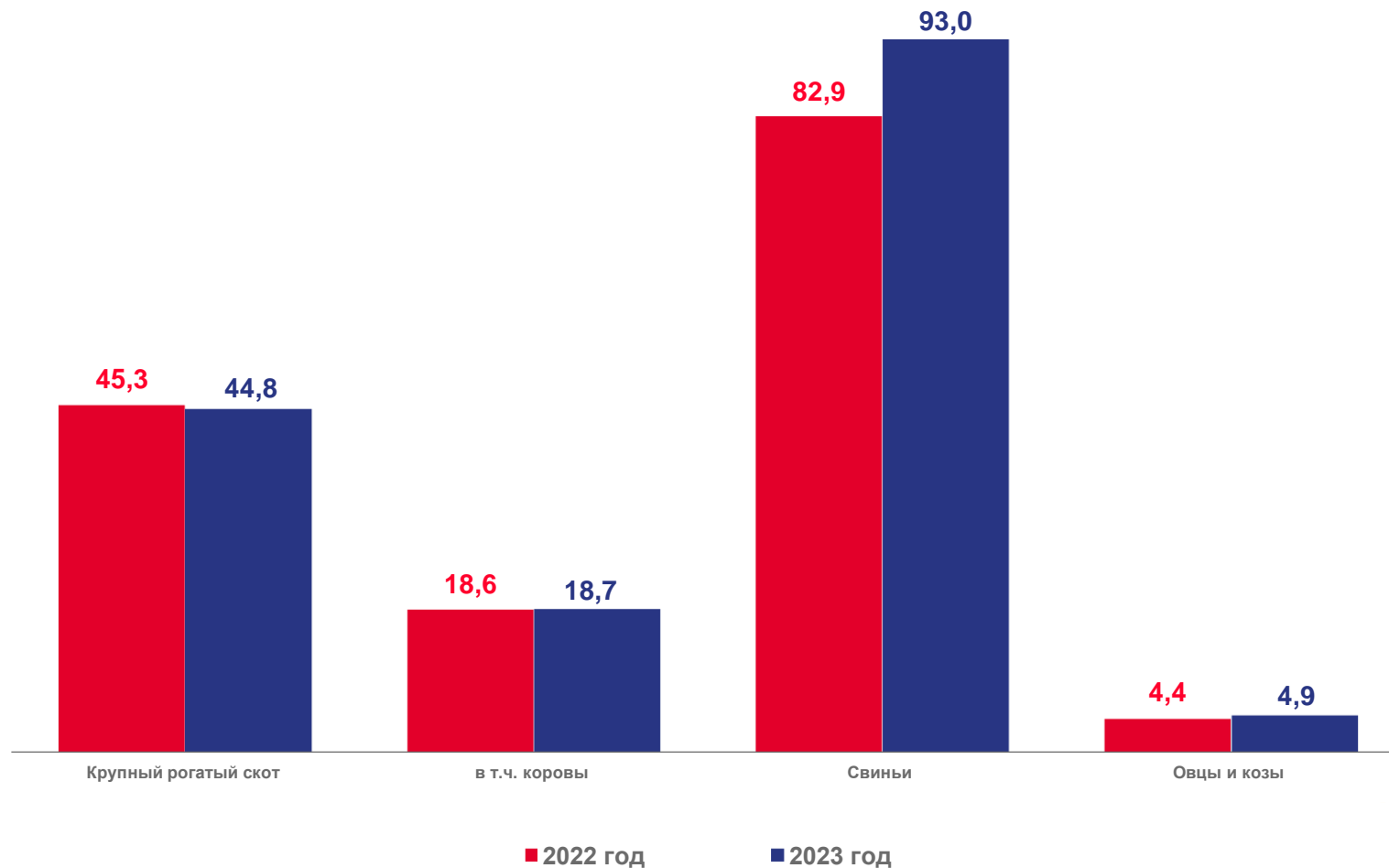
Свиньи



110,6%



Овцы и козы






ПОГОЛОВЬЕ СКОТА В ХОЗЯЙСТВАХ НАСЕЛЕНИЯ

В ЯНВАРЕ - СЕНТЯБРЕ 2023 ГОДА, ТЫС. ГОЛОВ

Поголовье скота

Январь - сентябрь 2023 года
к соответствующему периоду
предыдущего года



85,6%



Крупный рогатый скот

100,0%

в т.ч. коровы




28,2%



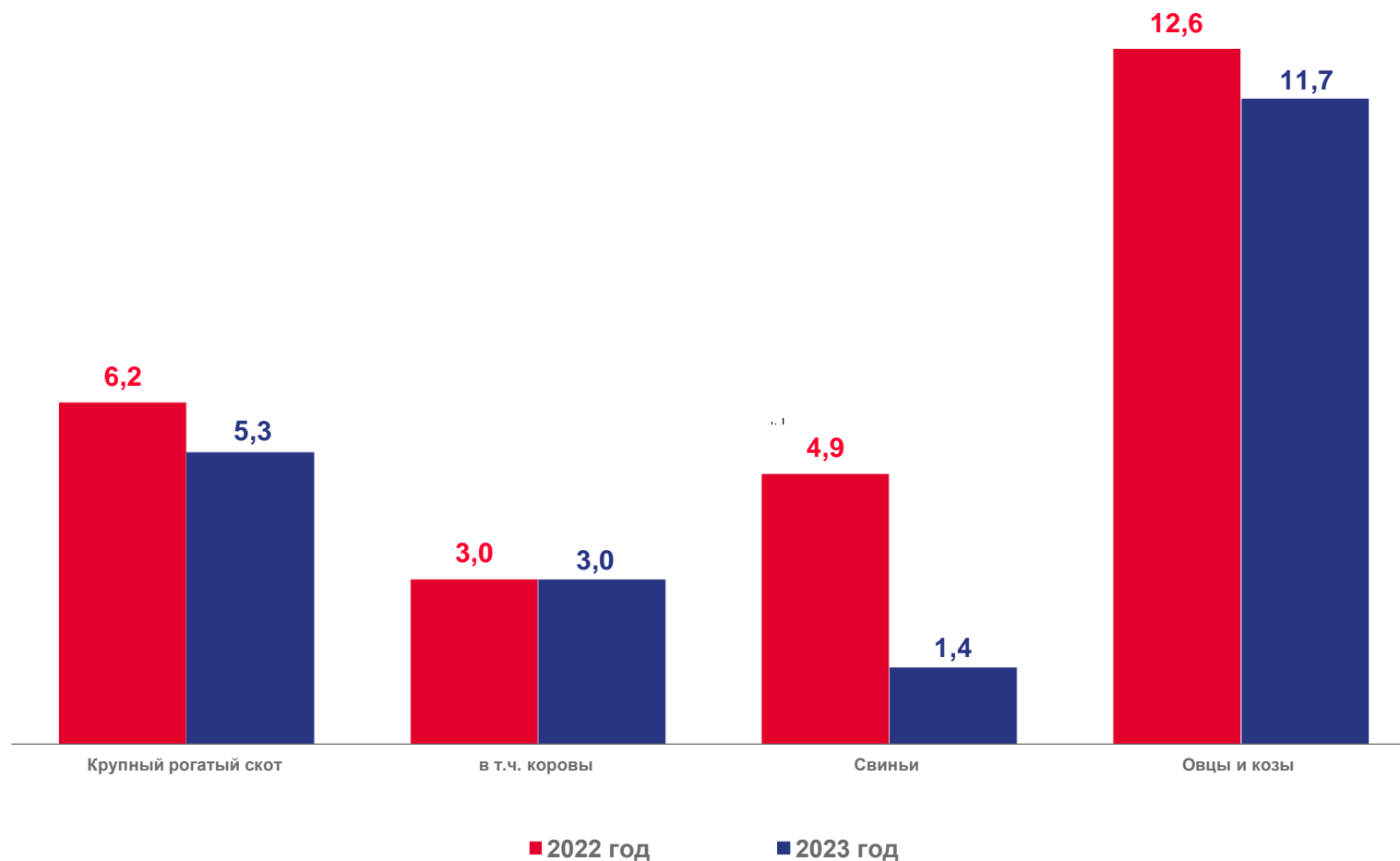
Свиньи



92,9%



Овцы и козы






ПОГОЛОВЬЕ СКОТА В КРЕСТЬЯНСКИХ (ФЕРМЕРСКИХ) ХОЗЯЙСТВАХ И У ИНДИВИДУАЛЬНЫХ ПРЕДПРИНИМАТЕЛЕЙ

В ЯНВАРЕ - СЕНТЯБРЕ 2023 ГОДА, ТЫС. ГОЛОВ

Поголовье скота

Январь - сентябрь 2023 года
к соответствующему периоду
предыдущего года



106,5%



Крупный рогатый скот


103,9%



в т.ч. коровы




48,1%



Свиньи



89,6%



Овцы и козы

