



ТЕРРИТОРИАЛЬНЫЙ ОРГАН
ФЕДЕРАЛЬНОЙ СЛУЖБЫ
ГОСУДАРСТВЕННОЙ СТАТИСТИКИ
ПО ИВАНОВСКОЙ ОБЛАСТИ

ДАННЫЕ ПО ПРОИЗВОДСТВУ ПРОДУКЦИИ ЖИВОТНОВОДСТВА И ПОГОЛОВЬЮ СКОТА В ХОЗЯЙСТВАХ ВСЕХ КАТЕГОРИЙ

январь – август 2024 года

19.09.2024

СОДЕРЖАНИЕ

Производство основных видов продукции животноводства	3
Производство основных видов продукции животноводства в сельскохозяйственных организациях	4
Производство основных видов продукции животноводства в хозяйствах населения	5
Производство основных видов продукции животноводства в КФХ и индивидуальными предпринимателями	6
Распределение поголовья крупного рогатого скота по категориям хозяйств	7
Распределение поголовья свиней по категориям хозяйств	8
Распределение поголовья овец и коз по категориям хозяйств	9
Поголовье скота в хозяйствах всех категорий	10
Поголовье скота в сельскохозяйственных организациях	11
Поголовье скота в хозяйствах населения	12
Поголовье скота в КФХ и у индивидуальных предпринимателей	13

ПРОИЗВОДСТВО ОСНОВНЫХ ВИДОВ ПРОДУКЦИИ ЖИВОТНОВОДСТВА В ХОЗЯЙСТВАХ ВСЕХ КАТЕГОРИЙ

в январе – августе 2024 года

ИВАНОВОСТАТ

Производство продукции животноводства

Январь – август 2024 года
к соответствующему периоду
предыдущего года

104,2% Скот и птица на убой
(в живом весе)

98,4% Молоко

97,4% Яйца



ПРОИЗВОДСТВО ОСНОВНЫХ ВИДОВ ПРОДУКЦИИ ЖИВОТНОВОДСТВА В СЕЛЬСКОХОЗЯЙСТВЕННЫХ ОРГАНИЗАЦИЯХ

в январе – августе 2024 года

ИВАНОВОСТАТ

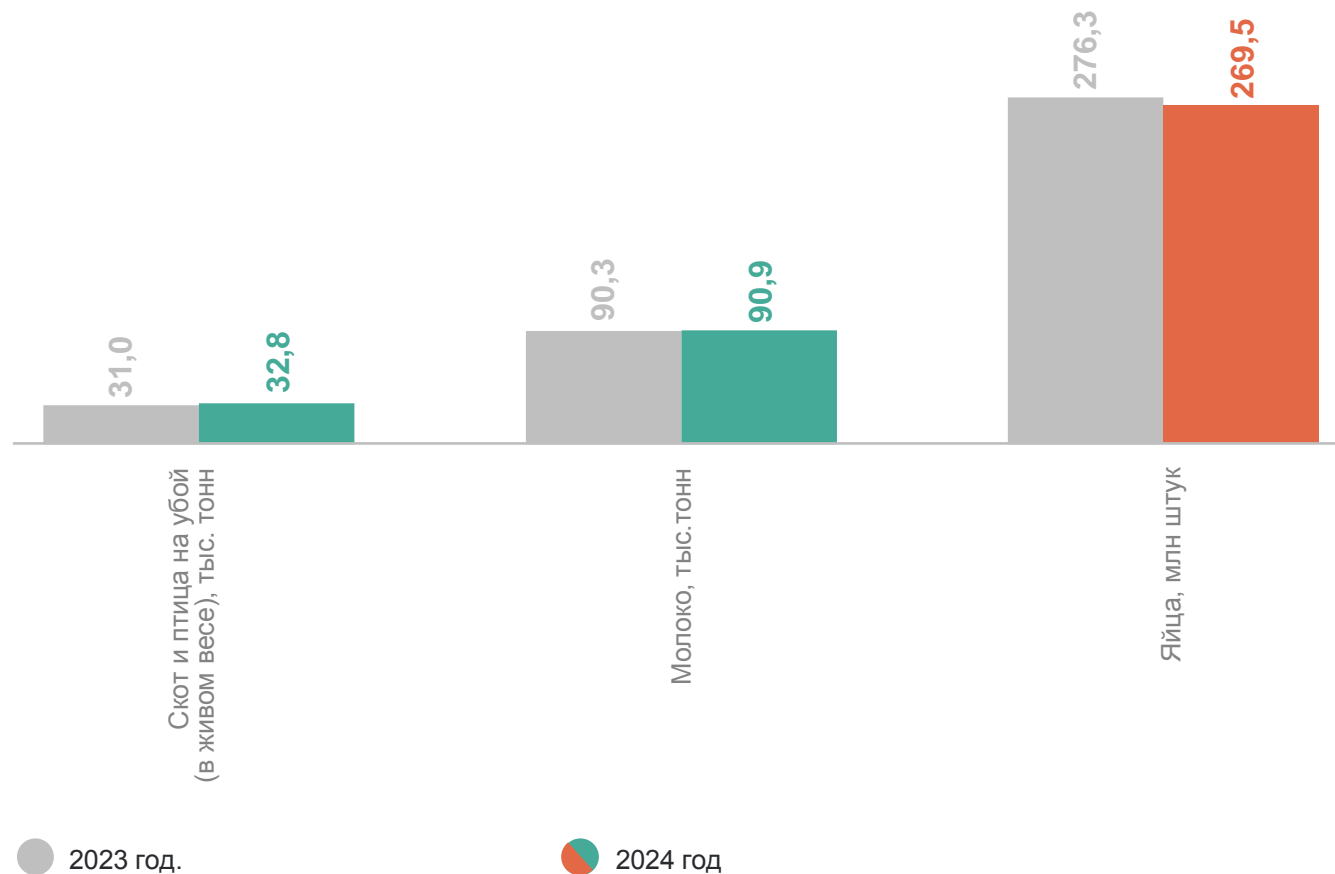
Производство продукции животноводства

Январь – август 2024 года
к соответствующему периоду
предыдущего года

105,6% Скот и птица на убой
(в живом весе)

100,7% Молоко

97,5% Яйца



ПРОИЗВОДСТВО ОСНОВНЫХ ВИДОВ ПРОДУКЦИИ ЖИВОТНОВОДСТВА В ХОЗЯЙСТВАХ НАСЕЛЕНИЯ

в январе – августе 2024 года

ИВАНОВОСТАТ

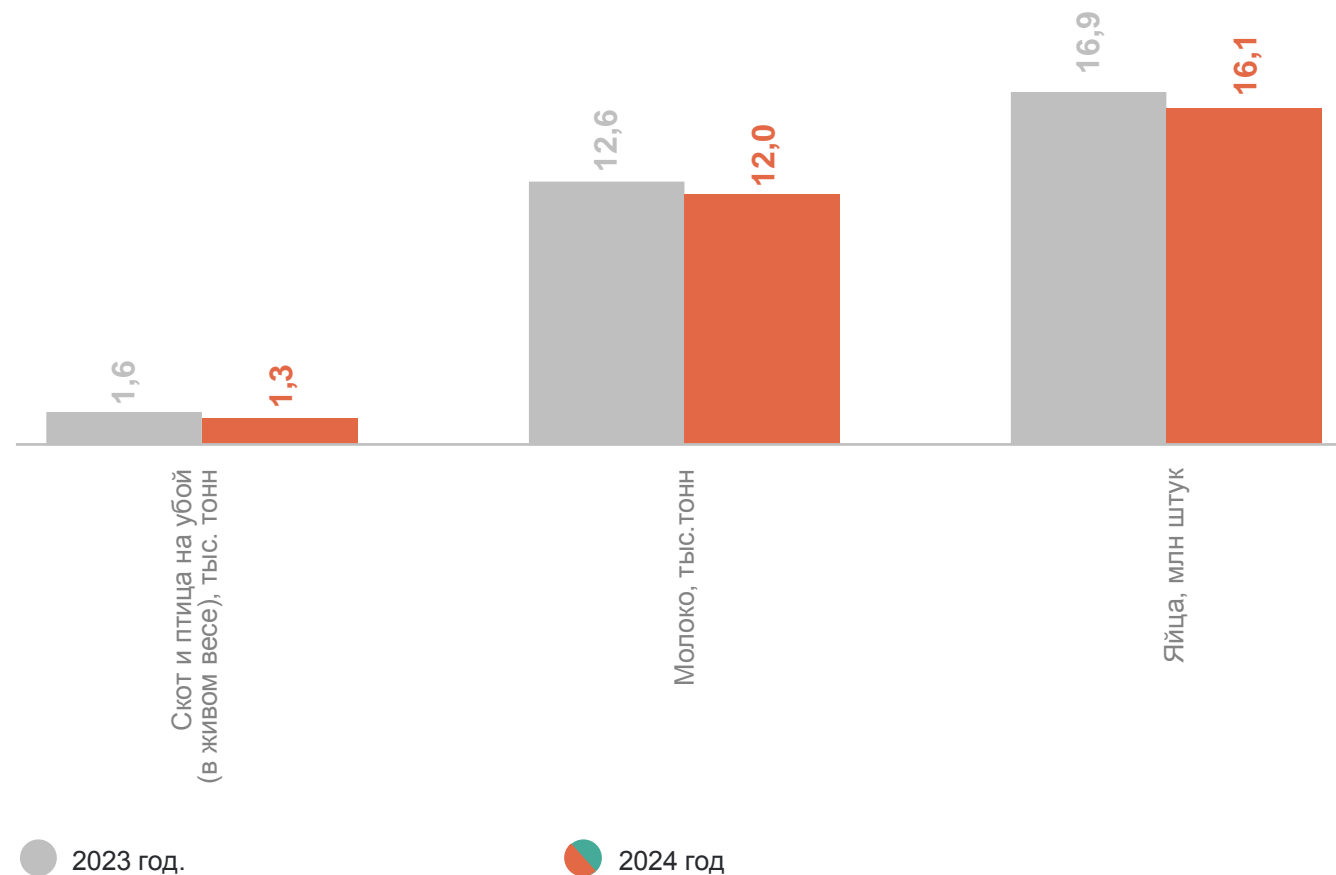
Производство продукции животноводства

Январь – август 2024 года
к соответствующему периоду
предыдущего года

85,3% Скот и птица на убой
(в живом весе)

95,0% Молоко

95,0% Яйца



ПРОИЗВОДСТВО ОСНОВНЫХ ВИДОВ ПРОДУКЦИИ ЖИВОТНОВОДСТВА В КФХ И ИП

в январе – августе 2024 года

ИВАНОВОСТАТ

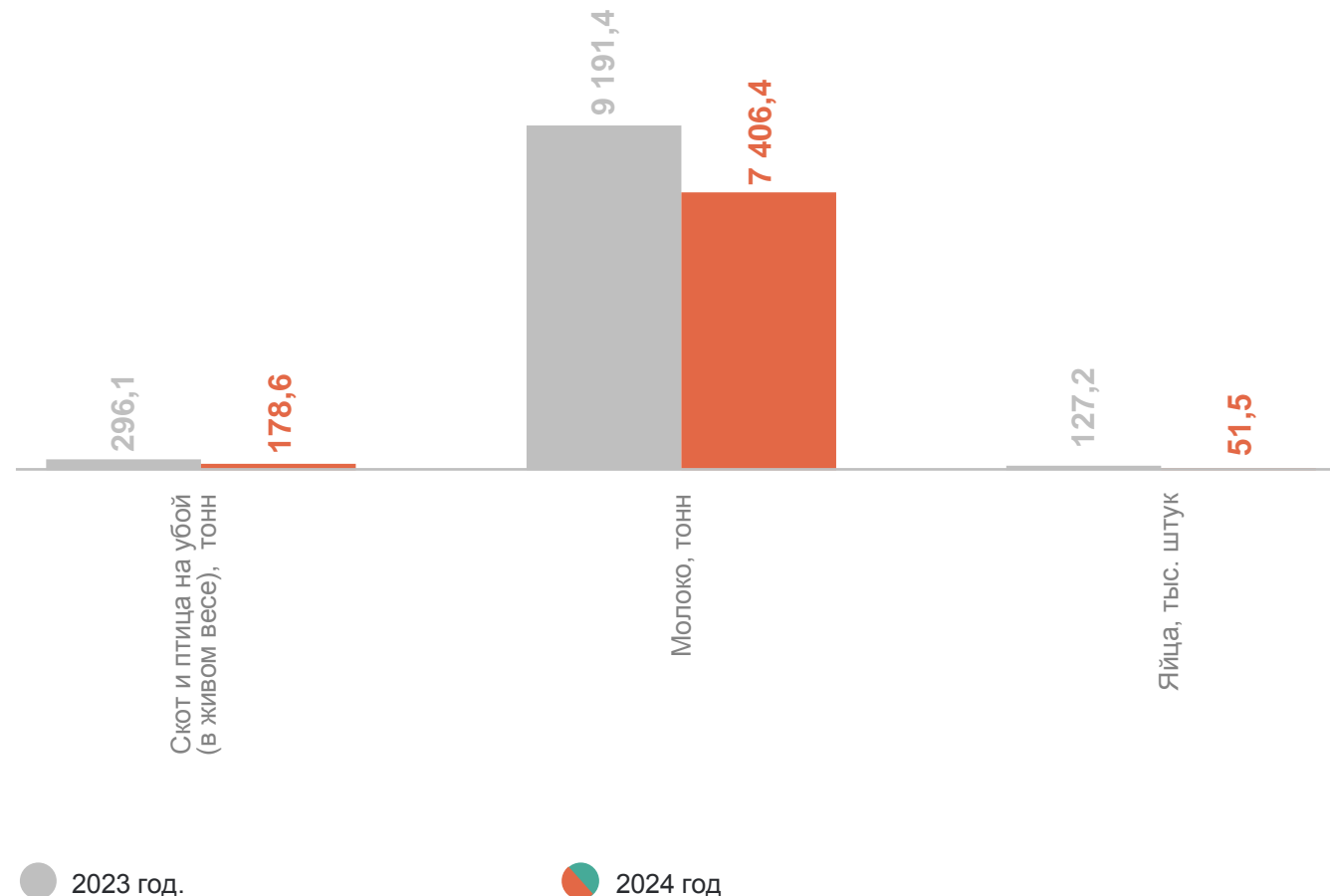
Производство продукции животноводства

Январь – август 2024 года
к соответствующему периоду
предыдущего года

60,3% Скот и птица на убой
(в живом весе)

80,6% Молоко

40,5% Яйца



РАСПРЕДЕЛЕНИЕ ПОГОЛОВЬЯ КРС ПО КАТЕГОРИЯМ ХОЗЯЙСТВ НА 1 СЕНТЯБРЯ 2024 ГОДА

в процентах от общего поголовья

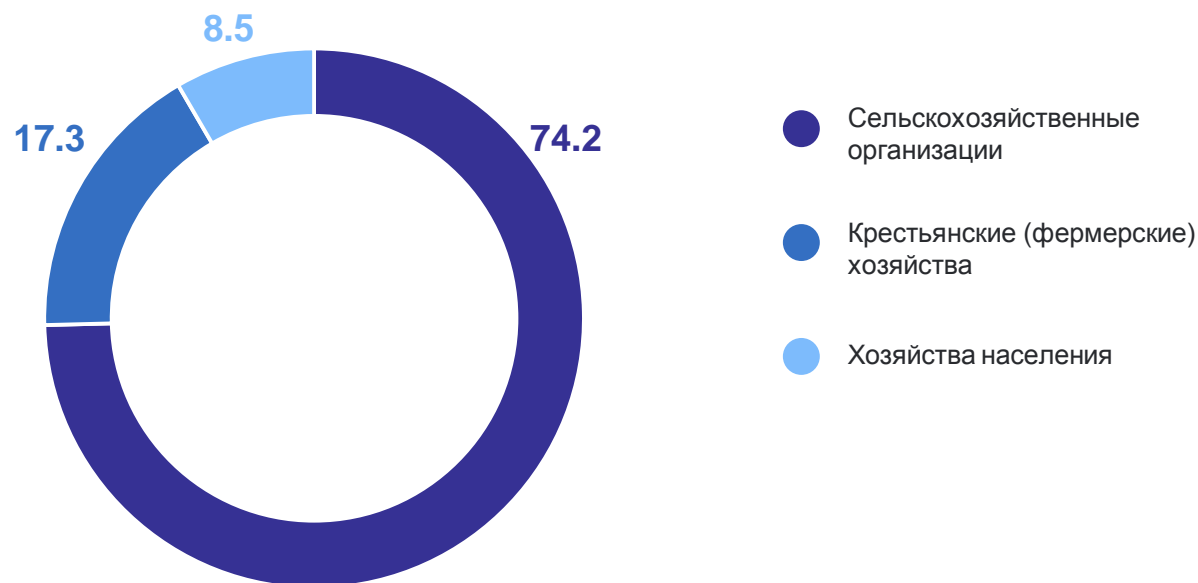
ИВАНОВОСТАТ

Поголовье крупного рогатого
скота в хозяйствах
всех категорий

на 1 сентября 2024 года

58,4 тыс. голов

или
96,2% по сравнению
с соответствующим
периодом 2023 года



РАСПРЕДЕЛЕНИЕ ПОГОЛОВЬЯ СВИНЕЙ ПО КАТЕГОРИЯМ ХОЗЯЙСТВ НА 1 СЕНТЯБРЯ 2024 ГОДА

в процентах от общего поголовья

ИВАНОВОСТАТ

Поголовье свиней в хозяйствах всех категорий

на 1 сентября 2024 года

93,2 тыс. голов

или
98,5% по сравнению
с соответствующим
периодом 2023 года



РАСПРЕДЕЛЕНИЕ ПОГОЛОВЬЯ ОВЕЦ И КОЗ ПО КАТЕГОРИЯМ ХОЗЯЙСТВ НА 1 СЕНТЯБРЯ 2024 ГОДА

в процентах от общего поголовья

ИВАНОВОСТАТ

Поголовье овец и коз
в хозяйствах всех категорий

на 1 сентября 2024 года

20,8 тыс. голов

или
88,3% по сравнению
с соответствующим
периодом 2023 года



ПОГОЛОВЬЕ СКОТА В ХОЗЯЙСТВАХ ВСЕХ КАТЕГОРИЙ

в январе – августе 2024 года, тыс. голов

ИВАНОВОСТАТ

Поголовье скота

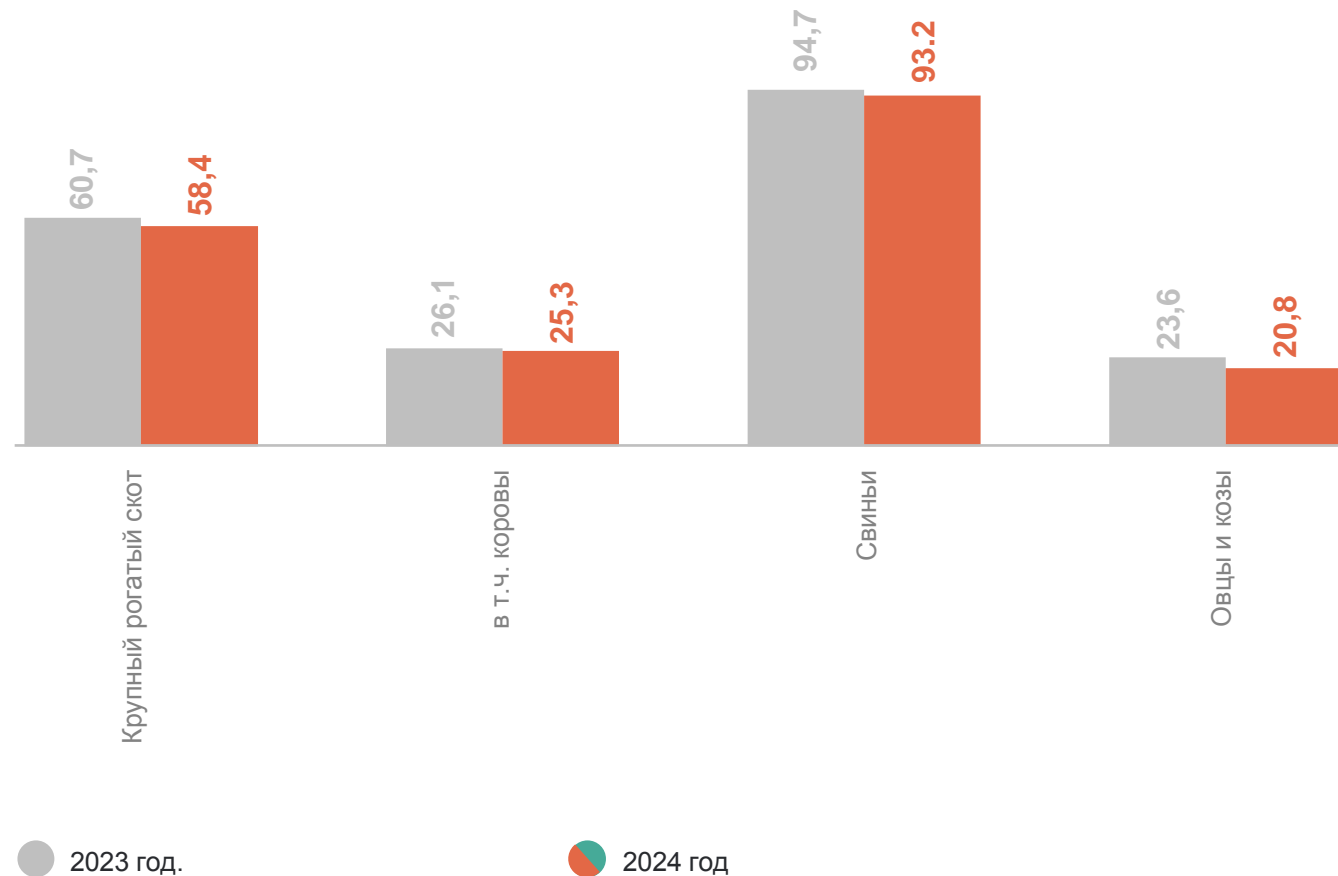
Январь – август 2024 года
к соответствующему периоду
предыдущего года

96,2% Крупный рогатый скот

97,1% в т.ч. коровы

98,5% Свины

88,3% Овцы и козы



ПОГОЛОВЬЕ СКОТА В СЕЛЬСКОХОЗЯЙСТВЕННЫХ ОРГАНИЗАЦИЯХ

в январе – августе 2024 года, тыс. голов

ИВАНОВОСТАТ

Поголовье скота

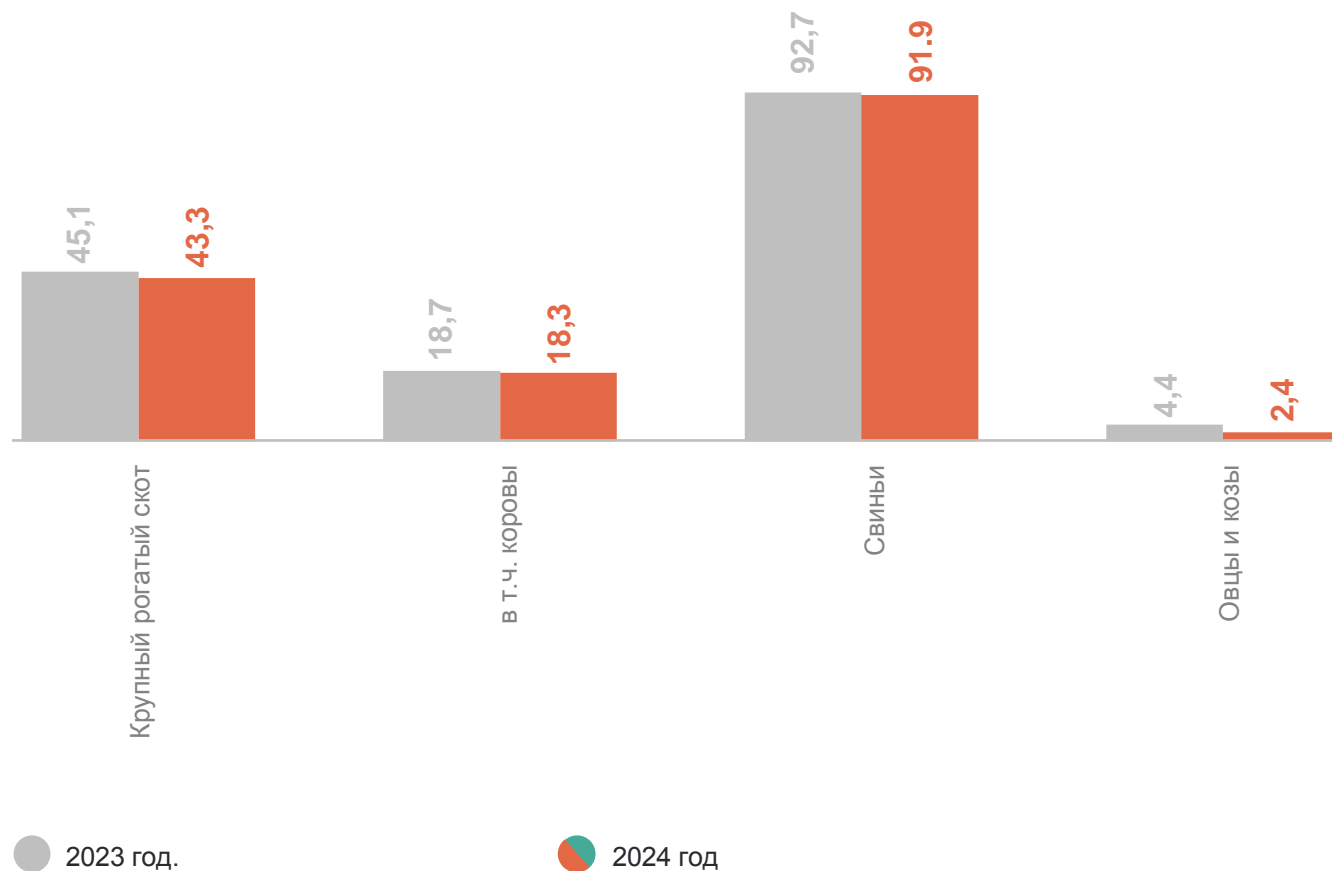
Январь – август 2024 года
к соответствующему периоду
предыдущего года

95,9% Крупный рогатый скот

97,7% в т.ч. коровы

99,2% Свины

54,2% Овцы и козы



ПОГОЛОВЬЕ СКОТА В ХОЗЯЙСТВАХ НАСЕЛЕНИЯ

в январе – августе 2024 года, тыс. голов

ИВАНОВОСТАТ

Поголовье скота

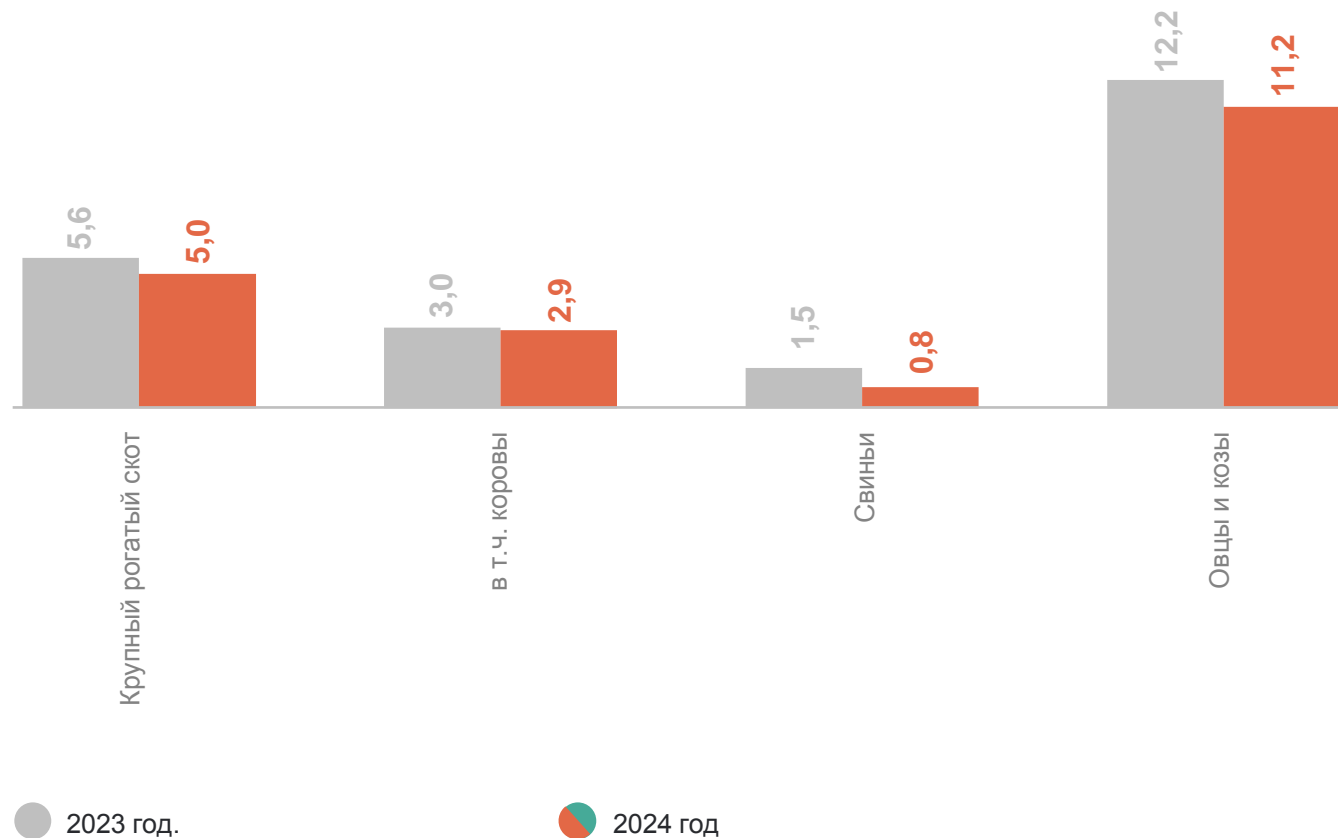
Январь – август 2024 года
к соответствующему периоду
предыдущего года

89,2% Крупный рогатый скот

98,0% в т.ч. коровы

55,0% Свины

91,9% Овцы и козы



ПОГОЛОВЬЕ СКОТА В КФХ И У ИНДИВИДУАЛЬНЫХ ПРЕДПРИНИМАТЕЛЕЙ

в январе – августе 2024 года, тыс. голов

ИВАНОВОСТАТ

Поголовье скота

Январь – август 2024 года
к соответствующему периоду
предыдущего года

101,5% Крупный рогатый скот

94,0% в т.ч. коровы

108,5% Свины

103,6% Овцы и козы

