



ТЕРРИТОРИАЛЬНЫЙ ОРГАН
ФЕДЕРАЛЬНОЙ СЛУЖБЫ
ГОСУДАРСТВЕННОЙ СТАТИСТИКИ
ПО ИВАНОВСКОЙ ОБЛАСТИ

Данные по производству продукции животноводства и поголовью скота в хозяйствах всех категорий



январь - август 2023 года

Данные по производству продукции животноводства и поголовью скота в хозяйствах всех категорий

Ивановская область

Январь - август 2023 года

- 01 ПРОИЗВОДСТВО ОСНОВНЫХ ВИДОВ ПРОДУКЦИИ ЖИВОТНОВОДСТВА В ХОЗЯЙСТВАХ ВСЕХ КАТЕГОРИЙ
- 02 ПРОИЗВОДСТВО ОСНОВНЫХ ВИДОВ ПРОДУКЦИИ ЖИВОТНОВОДСТВА В СЕЛЬСКОХОЗЯЙСТВЕННЫХ ОРГАНИЗАЦИЯХ
- 03 ПРОИЗВОДСТВО ОСНОВНЫХ ВИДОВ ПРОДУКЦИИ ЖИВОТНОВОДСТВА В ХОЗЯЙСТВАХ НАСЕЛЕНИЯ
- 04 ПРОИЗВОДСТВО ОСНОВНЫХ ВИДОВ ПРОДУКЦИИ ЖИВОТНОВОДСТВА В КРЕСТЬЯНСКИХ (ФЕРМЕРСКИХ) ХОЗЯЙСТВАХ И ИНДИВИДУАЛЬНЫМИ ПРЕДПРИНИМАТЕЛЯМИ
- 05 ПОГОЛОВЬЕ СКОТА В ХОЗЯЙСТВАХ ВСЕХ КАТЕГОРИЙ
- 06 ПОГОЛОВЬЕ СКОТА В СЕЛЬСКОХОЗЯЙСТВЕННЫХ ОРГАНИЗАЦИЯХ
- 07 ПОГОЛОВЬЕ СКОТА В ХОЗЯЙСТВАХ НАСЕЛЕНИЯ
- 08 ПОГОЛОВЬЕ СКОТА В КРЕСТЬЯНСКИХ (ФЕРМЕРСКИХ) ХОЗЯЙСТВАХ И У ИНДИВИДУАЛЬНЫХ ПРЕДПРИНИМАТЕЛЕЙ



ПРОИЗВОДСТВО ОСНОВНЫХ ВИДОВ ПРОДУКЦИИ ЖИВОТНОВОДСТВА В ХОЗЯЙСТВАХ ВСЕХ КАТЕГОРИЙ

В ЯНВАРЕ - АВГУСТЕ 2023 ГОДА



Производство продукции животноводства

Январь - август 2023 года
к соответствующему периоду
предыдущего года



118,3%



Скот и птица на убой (в живом весе)



105,5%



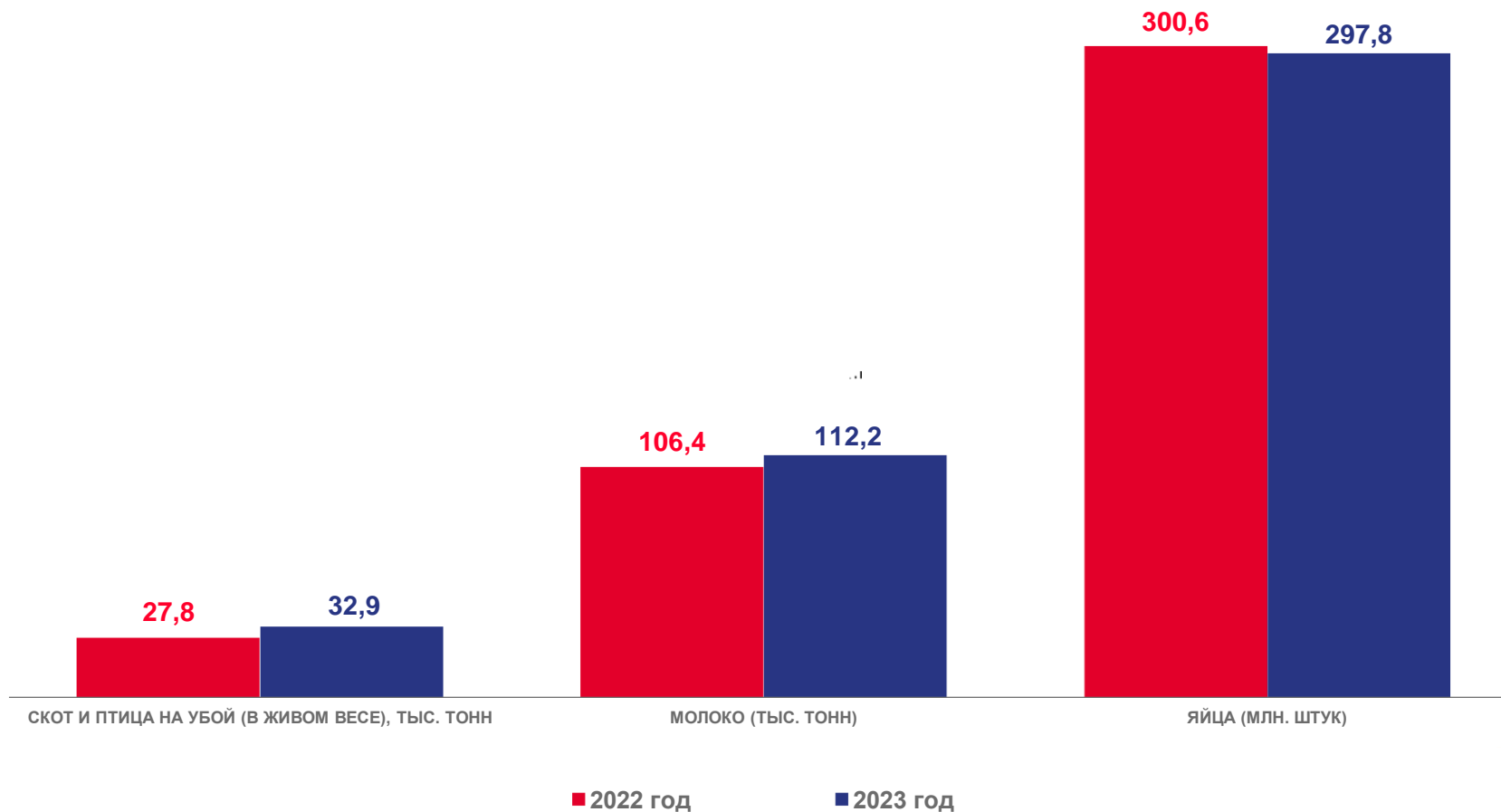
Молоко



99,1%



Яйца





ПРОИЗВОДСТВО ОСНОВНЫХ ВИДОВ ПРОДУКЦИИ ЖИВОТНОВОДСТВА В СЕЛЬСКОХОЗЯЙСТВЕННЫХ ОРГАНИЗАЦИЯХ

В ЯНВАРЕ - АВГУСТЕ 2023 ГОДА

Производство продукции животноводства

Январь - август 2023 года
к соответствующему периоду
предыдущего года



123,8%



Скот и птица на убой (в живом весе)



107,2%



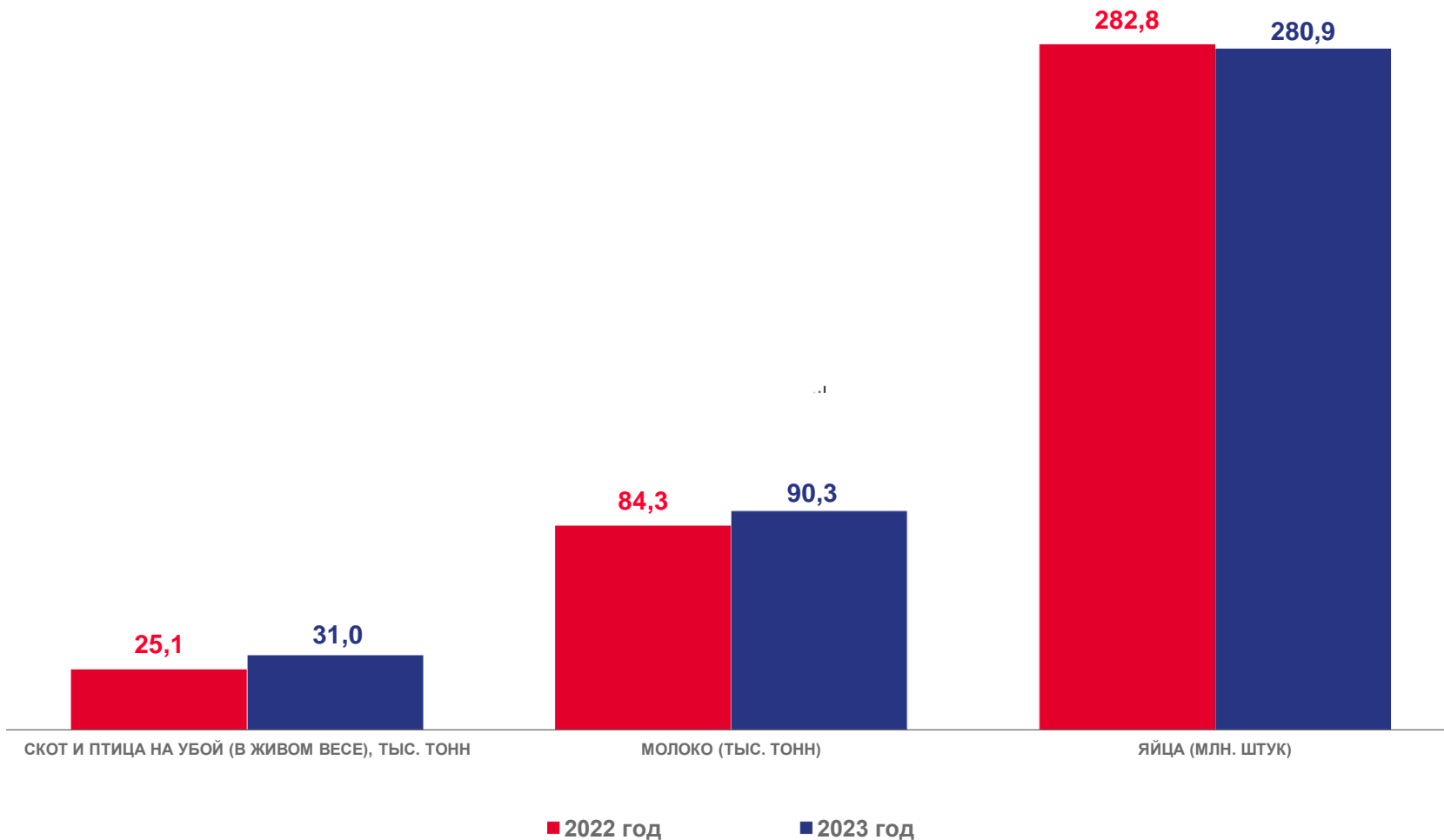
Молоко



99,3%



Яйца





ПРОИЗВОДСТВО ОСНОВНЫХ ВИДОВ ПРОДУКЦИИ ЖИВОТНОВОДСТВА В ХОЗЯЙСТВАХ НАСЕЛЕНИЯ

В ЯНВАРЕ - АВГУСТЕ 2023 ГОДА

Производство продукции животноводства

Январь - август 2023 года
к соответствующему периоду
предыдущего года



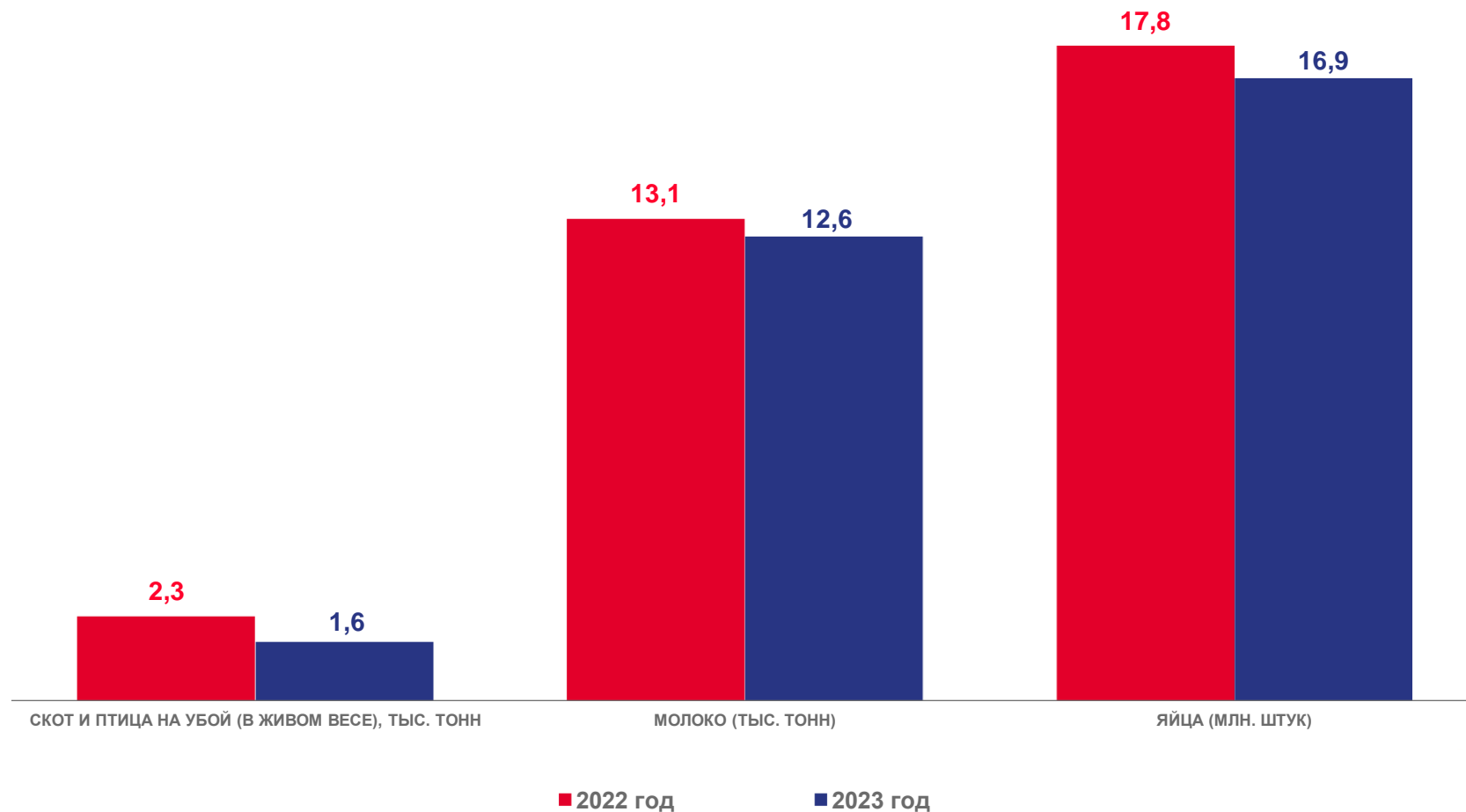
Скот и птица на убой (в живом весе)



Молоко



Яйца





ПРОИЗВОДСТВО ОСНОВНЫХ ВИДОВ ПРОДУКЦИИ ЖИВОТНОВОДСТВА В КРЕСТЬЯНСКИХ (ФЕРМЕРСКИХ) ХОЗЯЙСТВАХ И ИНДИВИДУАЛЬНЫМИ ПРЕДПРИНИМАТЕЛЯМИ

В ЯНВАРЕ - АВГУСТЕ 2023 ГОДА

Производство продукции животноводства

Январь - август 2023 года
к соответствующему периоду
предыдущего года



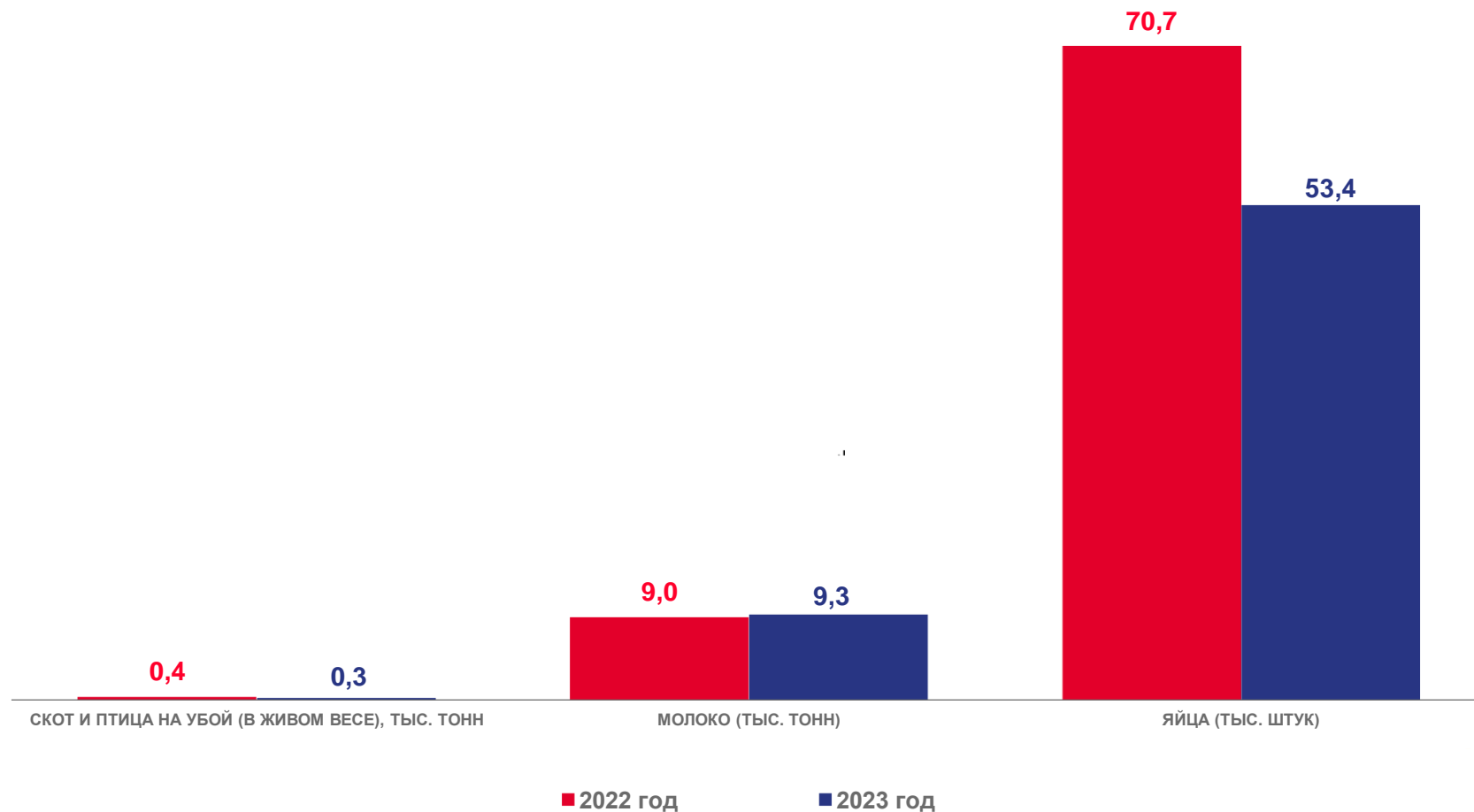
Скот и птица на убой (в живом весе)



Молоко



Яйца






ПОГОЛОВЬЕ СКОТА В ХОЗЯЙСТВАХ ВСЕХ КАТЕГОРИЙ

В ЯНВАРЕ - АВГУСТЕ 2023 ГОДА, ТЫС. ГОЛОВ


Поголовье скота

Январь - август 2023 года
к соответствующему периоду
предыдущего года



99,1%

Крупный рогатый скот



101,0%

в т.ч. коровы



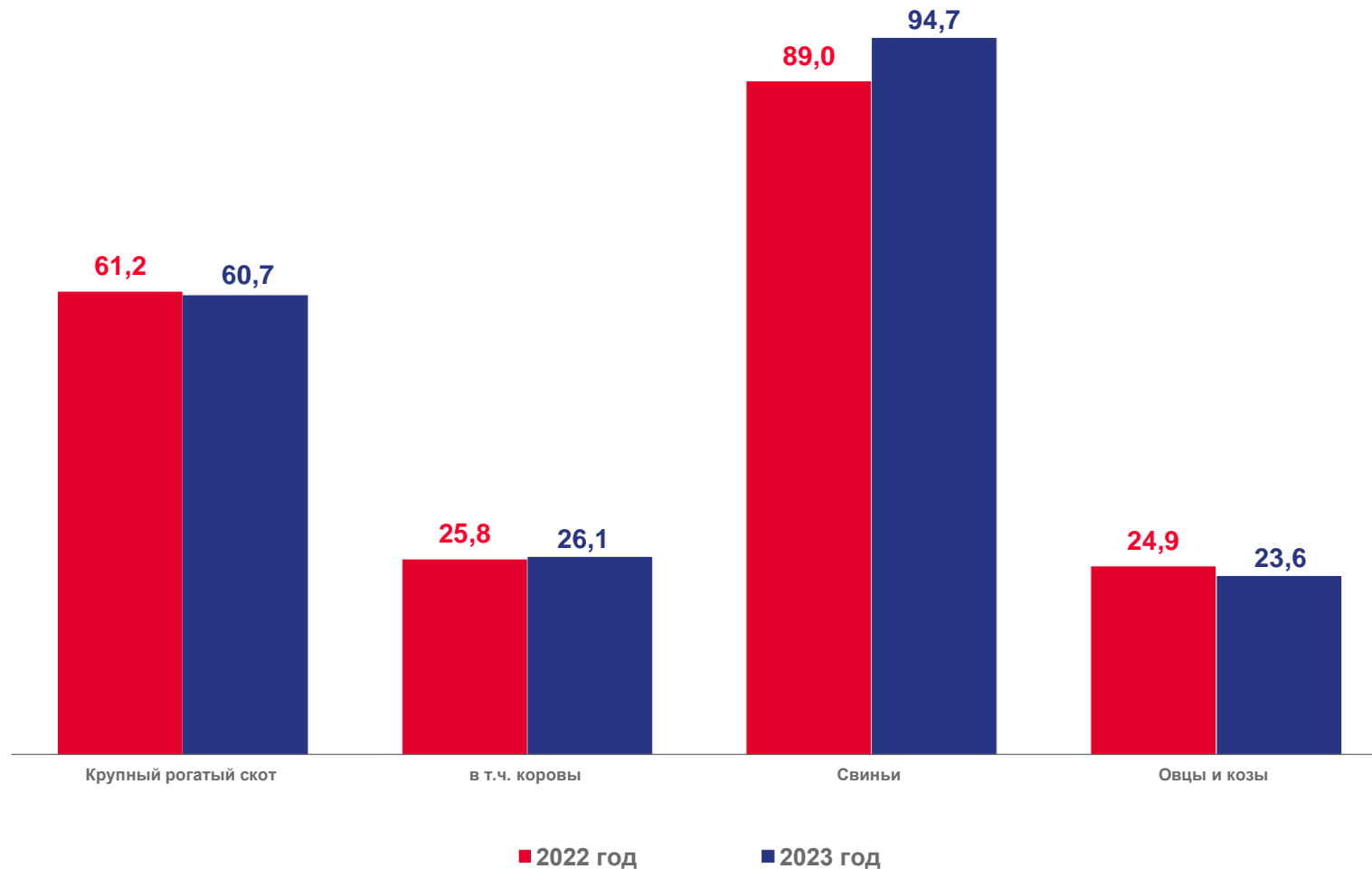
106,4%

Свиньи



95,0%

Овцы и козы






ПОГОЛОВЬЕ СКОТА В СЕЛЬСКОХОЗЯЙСТВЕННЫХ ОРГАНИЗАЦИЯХ

В ЯНВАРЕ - АВГУСТЕ 2023 ГОДА, ТЫС. ГОЛОВ

Поголовье скота

Январь - август 2023 года
к соответствующему периоду
предыдущего года



99,0%

Крупный рогатый скот



100,5%

в т.ч. коровы



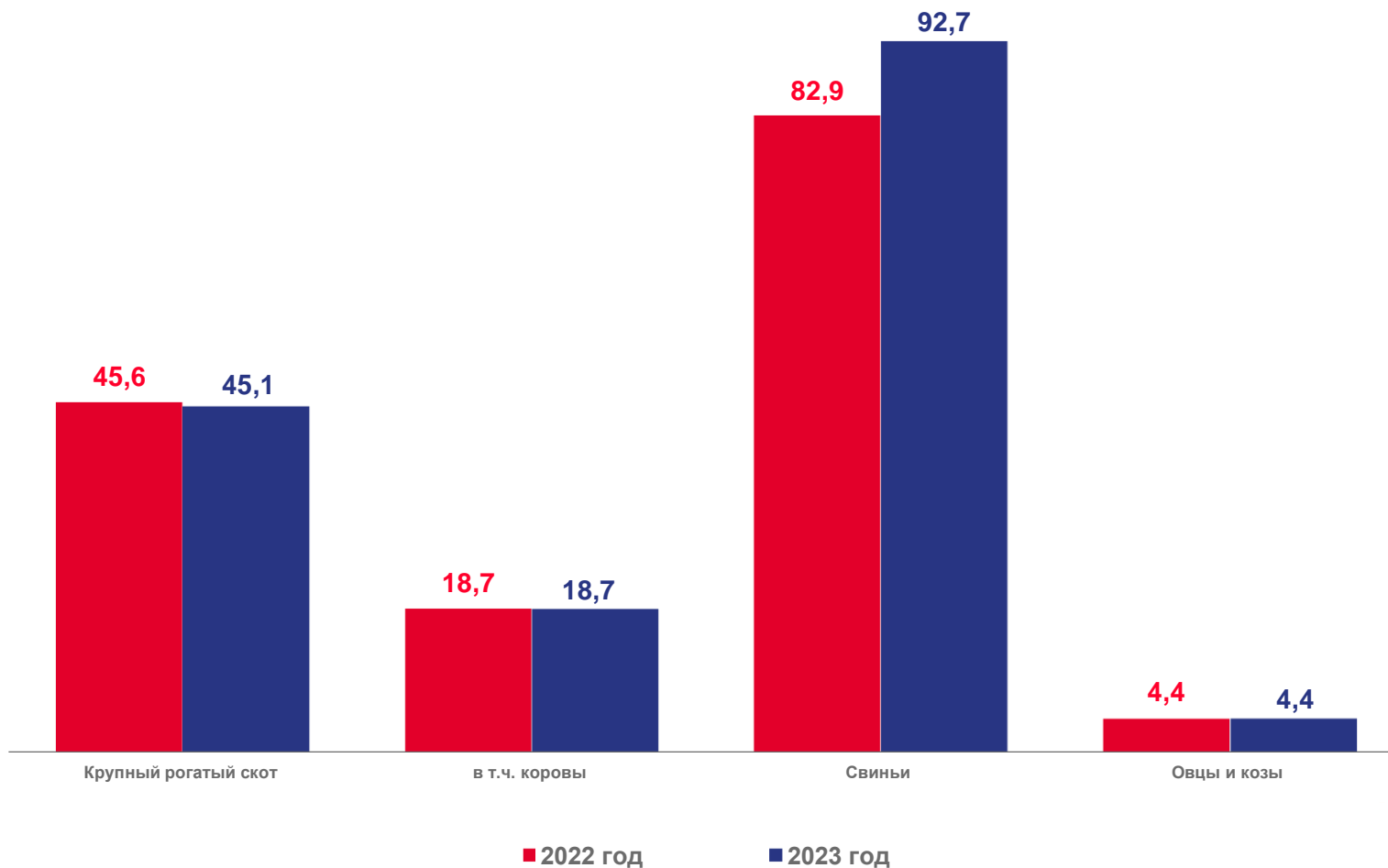
111,8%

Свиньи



99,8%

Овцы и козы






ПОГОЛОВЬЕ СКОТА В ХОЗЯЙСТВАХ НАСЕЛЕНИЯ

В ЯНВАРЕ - АВГУСТЕ 2023 ГОДА, ТЫС. ГОЛОВ

Поголовье скота

Январь - август 2023 года
к соответствующему периоду
предыдущего года



88,8%

Крупный рогатый скот

99,8%

в т.ч. коровы



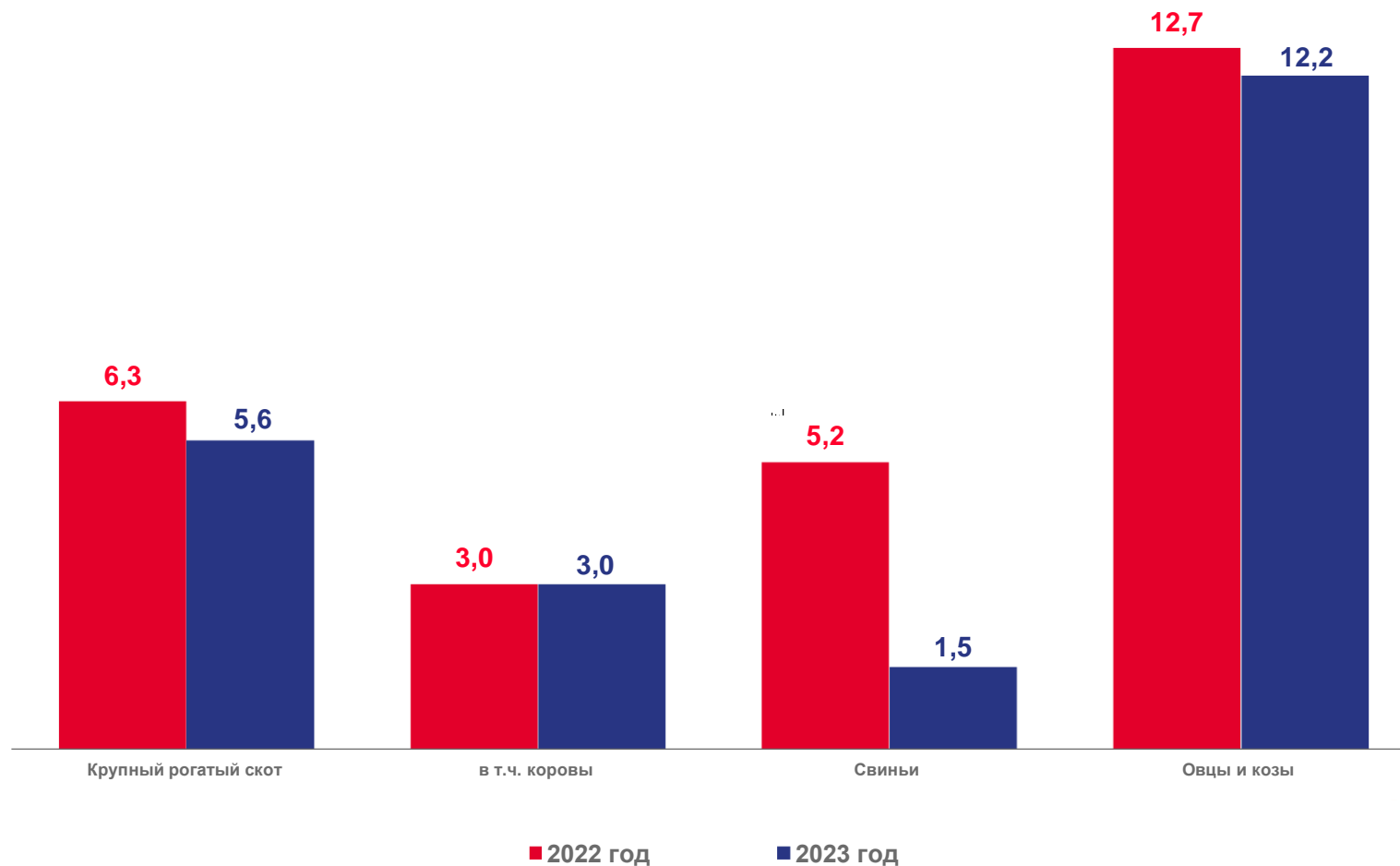
29,6%

Свиньи



95,9%

Овцы и козы






ПОГОЛОВЬЕ СКОТА В КРЕСТЬЯНСКИХ (ФЕРМЕРСКИХ) ХОЗЯЙСТВАХ И У ИНДИВИДУАЛЬНЫХ ПРЕДПРИНИМАТЕЛЕЙ

В ЯНВАРЕ - АВГУСТЕ 2023 ГОДА, ТЫС. ГОЛОВ

Поголовье скота

Январь - август 2023 года
к соответствующему периоду
предыдущего года



106,6%

Крупный рогатый скот




103,9%

в т.ч. коровы



48,1%

Свиньи



90,7%

Овцы и козы

