



ТЕРРИТОРИАЛЬНЫЙ ОРГАН
ФЕДЕРАЛЬНОЙ СЛУЖБЫ
ГОСУДАРСТВЕННОЙ СТАТИСТИКИ
ПО ИВАНОВСКОЙ ОБЛАСТИ

ДАННЫЕ ПО ПРОИЗВОДСТВУ ПРОДУКЦИИ ЖИВОТНОВОДСТВА И ПОГОЛОВЬЮ СКОТА В ХОЗЯЙСТВАХ ВСЕХ КАТЕГОРИЙ

январь – июль 2024 года

20.08.2024

СОДЕРЖАНИЕ

Производство основных видов продукции животноводства	3
Производство основных видов продукции животноводства в сельскохозяйственных организациях	4
Производство основных видов продукции животноводства в хозяйствах населения	5
Производство основных видов продукции животноводства в КФХ и индивидуальными предпринимателями	6
Распределение поголовья крупного рогатого скота по категориям хозяйств	7
Распределение поголовья свиней по категориям хозяйств	8
Распределение поголовья овец и коз по категориям хозяйств	9
Поголовье скота в хозяйствах всех категорий	10
Поголовье скота в сельскохозяйственных организациях	11
Поголовье скота в хозяйствах населения	12
Поголовье скота в КФХ и у индивидуальных предпринимателей	13

ПРОИЗВОДСТВО ОСНОВНЫХ ВИДОВ ПРОДУКЦИИ ЖИВОТНОВОДСТВА В ХОЗЯЙСТВАХ ВСЕХ КАТЕГОРИЙ

в январе – июле 2024 года

ИВАНОВОСТАТ

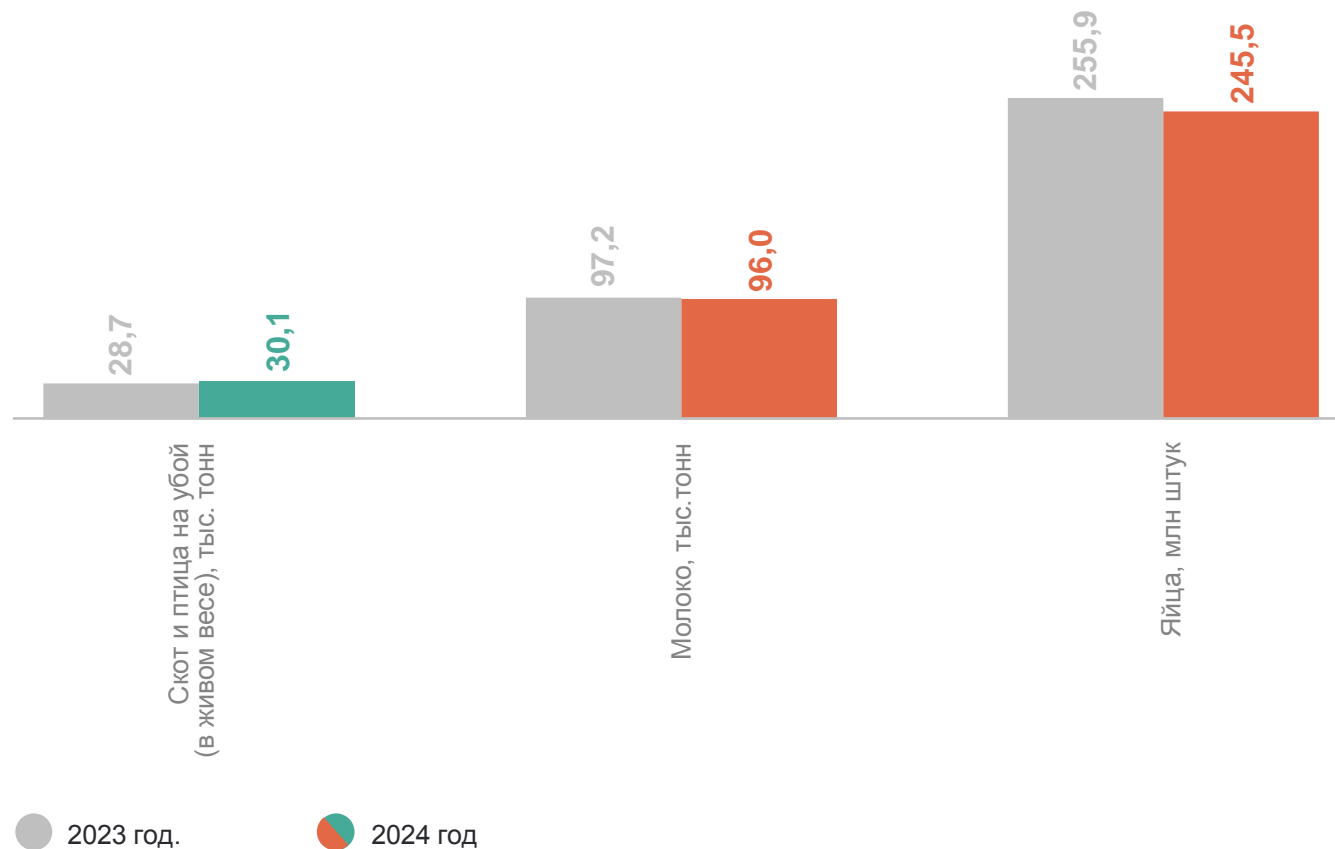
Производство продукции животноводства

Январь – июль 2024 года
к соответствующему периоду
предыдущего года

104,9% Скот и птица на убой
(в живом весе)

98,7% Молоко

95,9% Яйца



ПРОИЗВОДСТВО ОСНОВНЫХ ВИДОВ ПРОДУКЦИИ ЖИВОТНОВОДСТВА В СЕЛЬСКОХОЗЯЙСТВЕННЫХ ОРГАНИЗАЦИЯХ

в январе – июле 2024 года

ИВАНОВОСТАТ

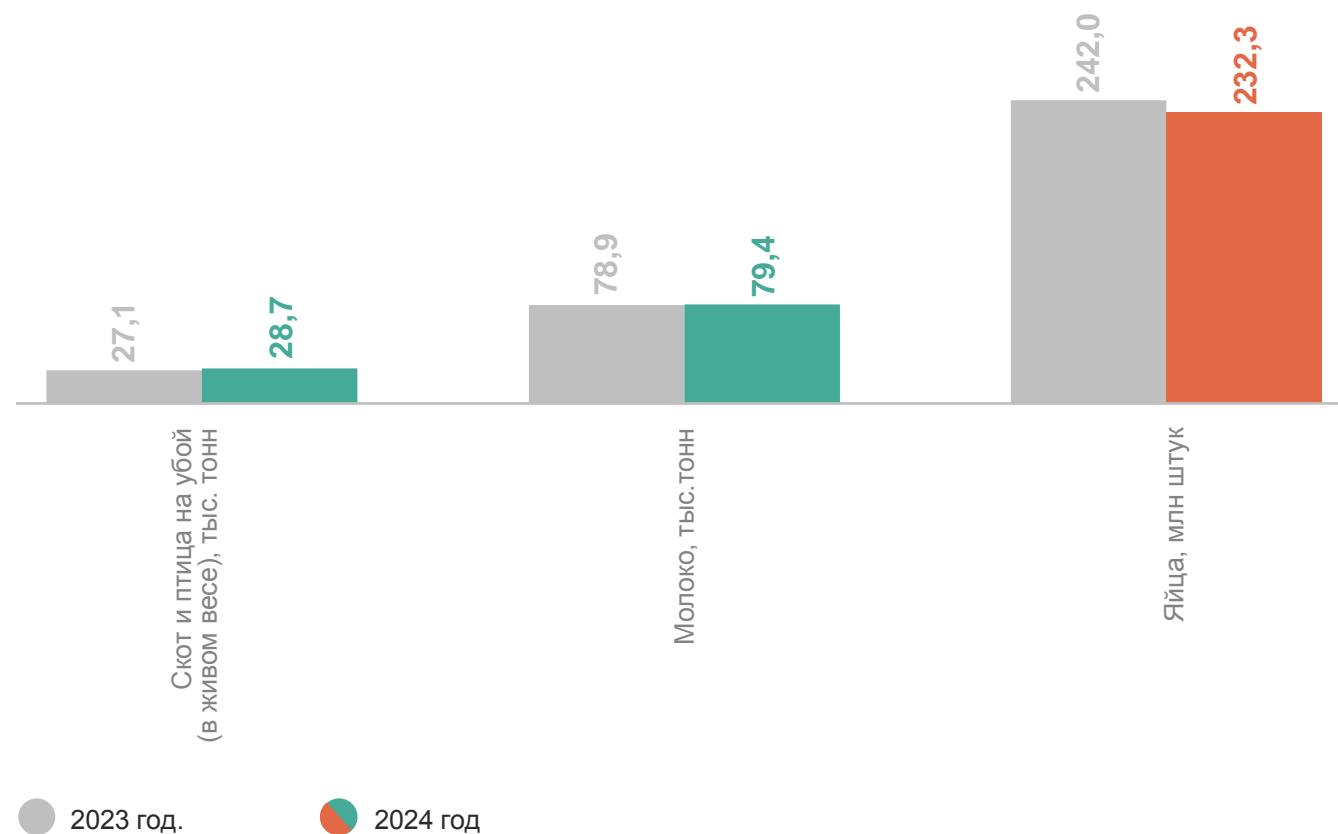
Производство продукции животноводства

Январь – июль 2024 года
к соответствующему периоду
предыдущего года

106,1% Скот и птица на убой
(в живом весе)

100,6% Молоко

96,0% Яйца



ПРОИЗВОДСТВО ОСНОВНЫХ ВИДОВ ПРОДУКЦИИ ЖИВОТНОВОДСТВА В ХОЗЯЙСТВАХ НАСЕЛЕНИЯ

в январе – июле 2024 года

ИВАНОВОСТАТ

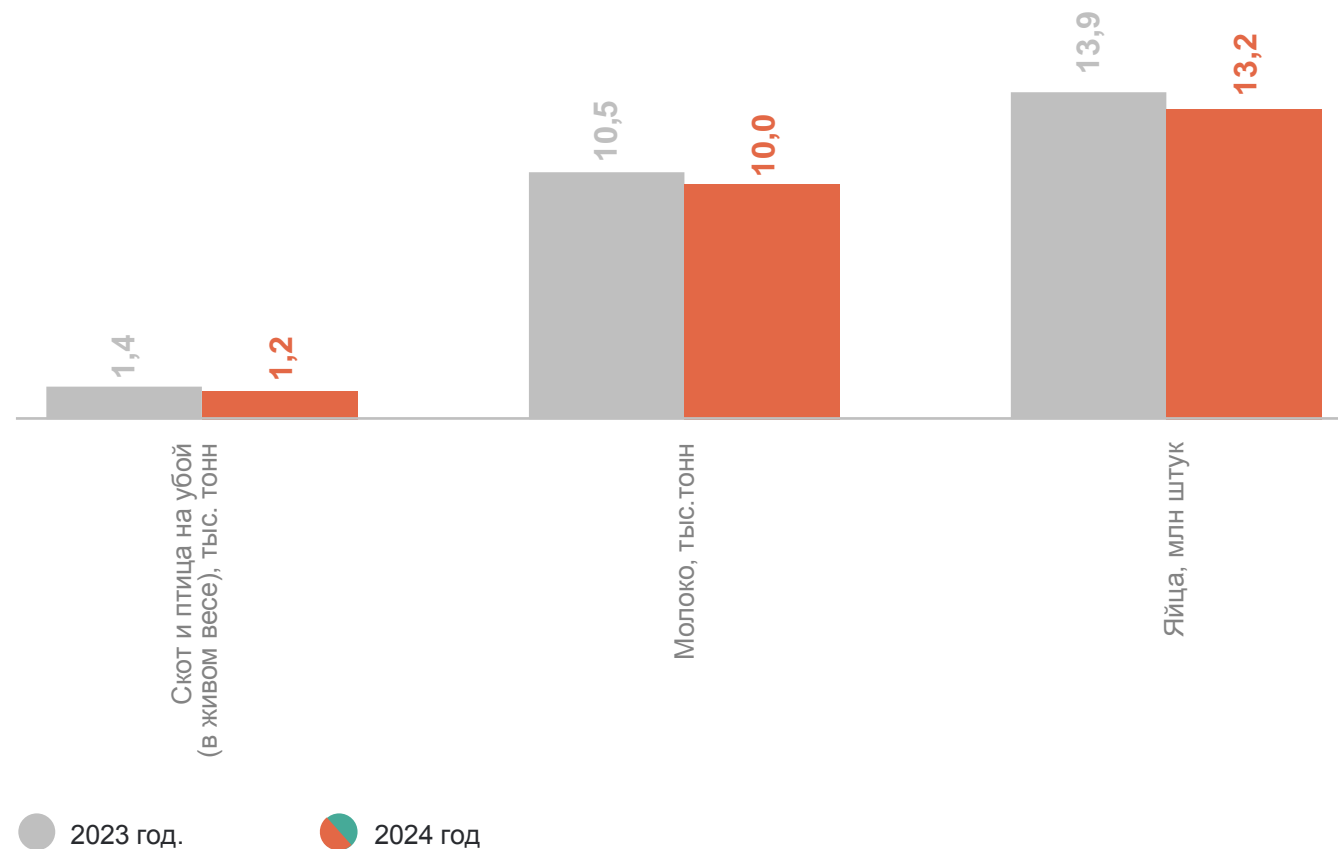
Производство продукции животноводства

Январь – июль 2024 года
к соответствующему периоду
предыдущего года

86,3% Скот и птица на убой
(в живом весе)

95,0% Молоко

95,0% Яйца



ПРОИЗВОДСТВО ОСНОВНЫХ ВИДОВ ПРОДУКЦИИ ЖИВОТНОВОДСТВА В КФХ И ИП

в январе – июле 2024 года

ИВАНОВОСТАТ

Производство продукции животноводства

Январь – июль 2024 года
к соответствующему периоду
предыдущего года

75,2% Скот и птица на убой
(в живом весе)

84,4% Молоко

42,3% Яйца



РАСПРЕДЕЛЕНИЕ ПОГОЛОВЬЯ КРС ПО КАТЕГОРИЯМ ХОЗЯЙСТВ НА 1 АВГУСТА 2024 ГОДА

в процентах от общего поголовья

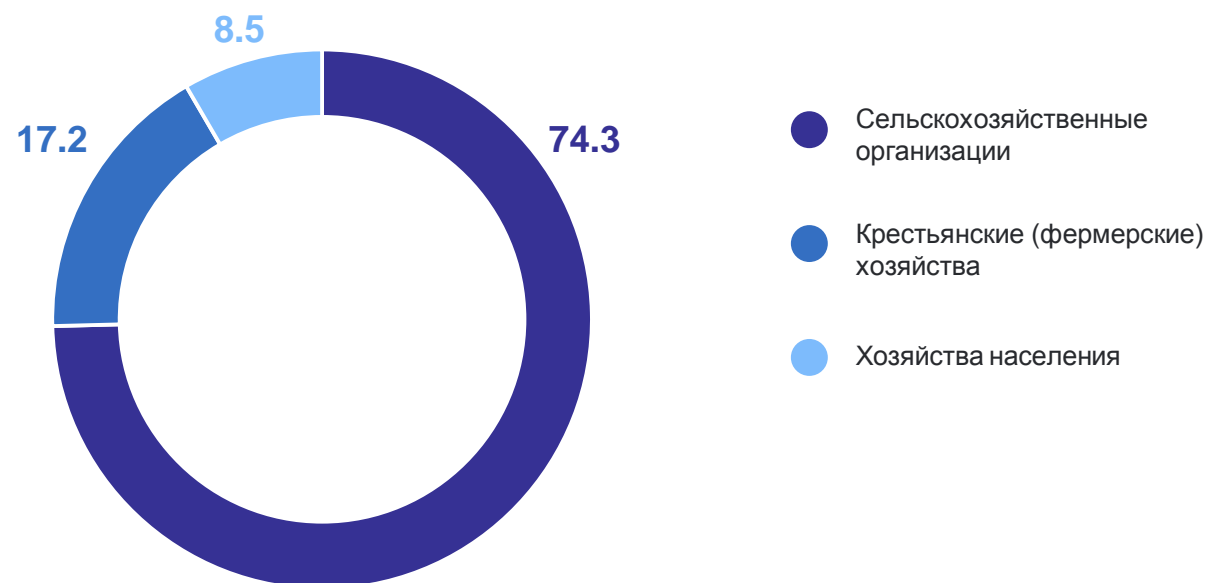
ИВАНОВОСТАТ

Поголовье крупного рогатого
скота в хозяйствах
всех категорий

на 1 августа 2024 года

58,6 тыс. голов

или
95,9% по сравнению
с соответствующим
периодом 2023 года



РАСПРЕДЕЛЕНИЕ ПОГОЛОВЬЯ СВИНЕЙ ПО КАТЕГОРИЯМ ХОЗЯЙСТВ НА 1 АВГУСТА 2024 ГОДА

в процентах от общего поголовья

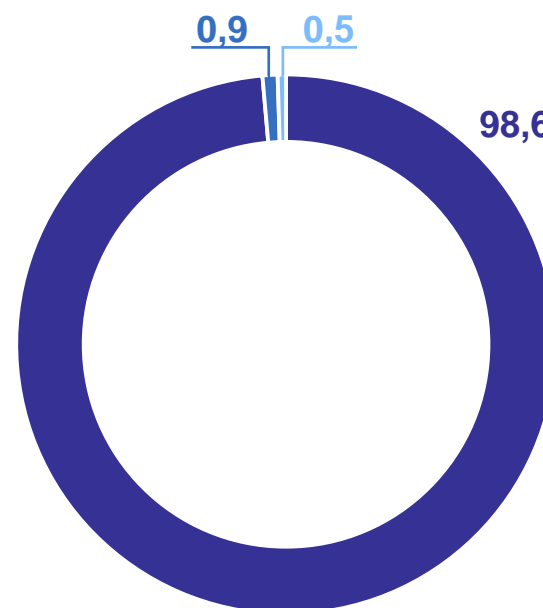
ИВАНОВОСТАТ

Поголовье свиней в хозяйствах всех категорий

на 1 августа 2024 года

94,4 тыс. голов

или
99,9% по сравнению
с соответствующим
периодом 2023 года



- Сельскохозяйственные организации
- Хозяйства населения
- Крестьянские (фермерские) хозяйства

РАСПРЕДЕЛЕНИЕ ПОГОЛОВЬЯ ОВЕЦ И КОЗ ПО КАТЕГОРИЯМ ХОЗЯЙСТВ НА 1 АВГУСТА 2024 ГОДА

в процентах от общего поголовья

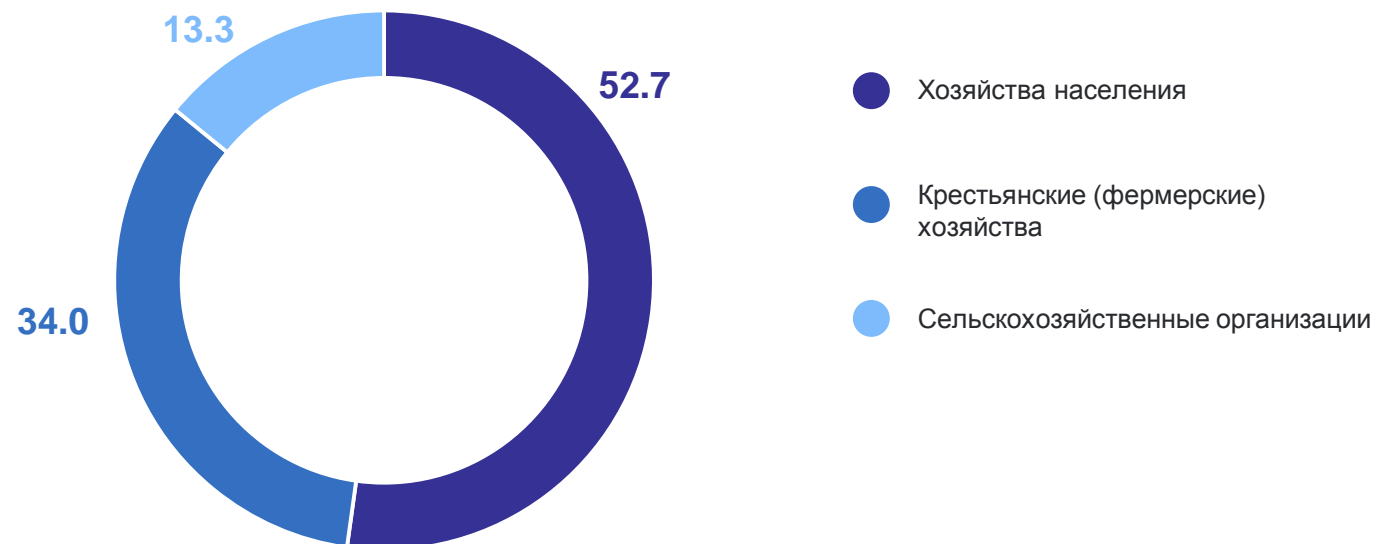
ИВАНОВОСТАТ

Поголовье овец и коз в хозяйствах всех категорий

на 1 августа 2024 года

21,3 тыс. голов

или
89,2% по сравнению
с соответствующим
периодом 2023 года



ПОГОЛОВЬЕ СКОТА В ХОЗЯЙСТВАХ ВСЕХ КАТЕГОРИЙ

в январе – июле 2024 года, тыс. голов

ИВАНОВОСТАТ

Поголовье скота

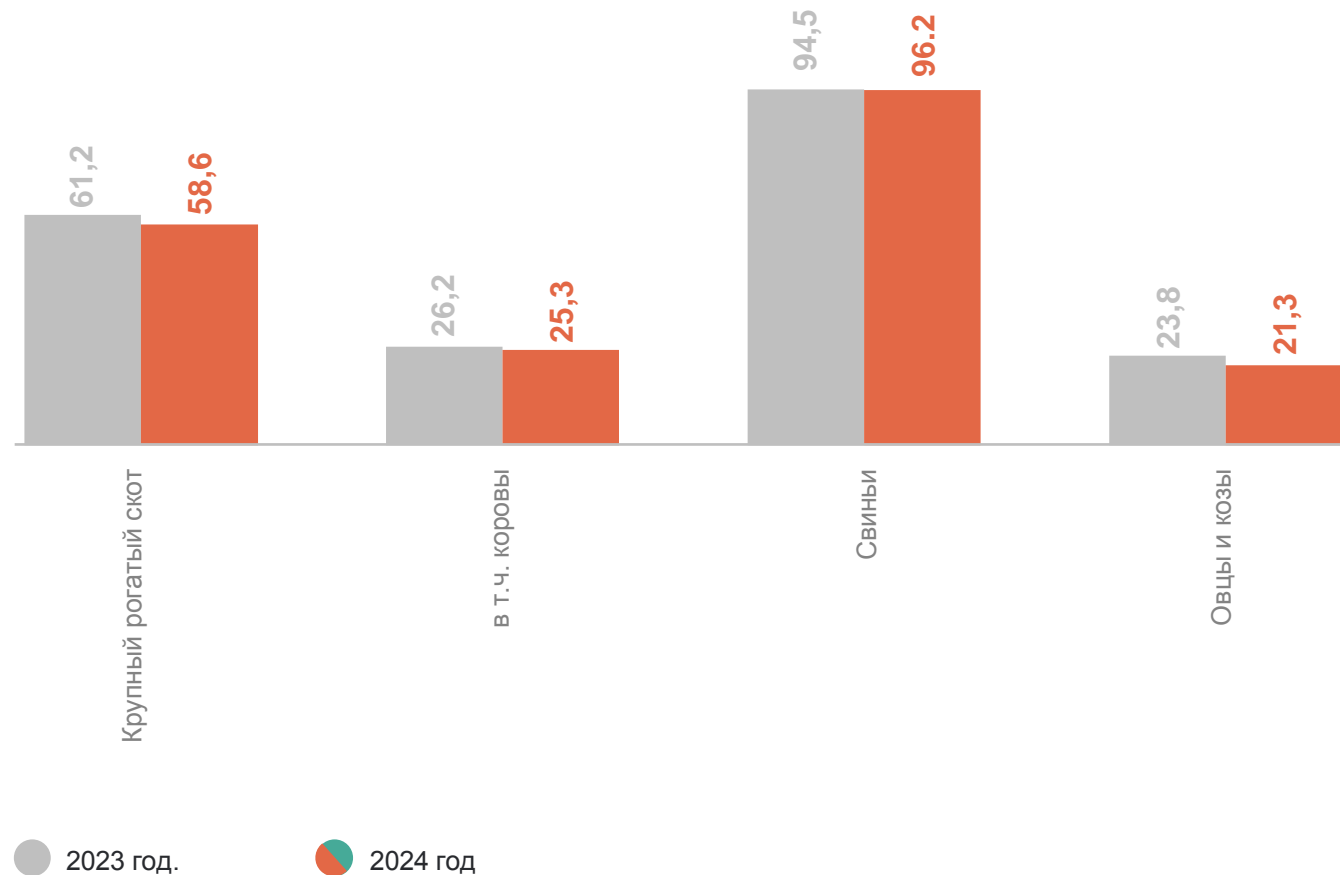
Январь – июль 2024 года
к соответствующему периоду
предыдущего года

95,9% Крупный рогатый скот

96,9% в т.ч. коровы

99,9% Свины

89,2% Овцы и козы



ПОГОЛОВЬЕ СКОТА В СЕЛЬСКОХОЗЯЙСТВЕННЫХ ОРГАНИЗАЦИЯХ

в январе – июле 2024 года, тыс. голов

ИВАНОВОСТАТ

Поголовье скота

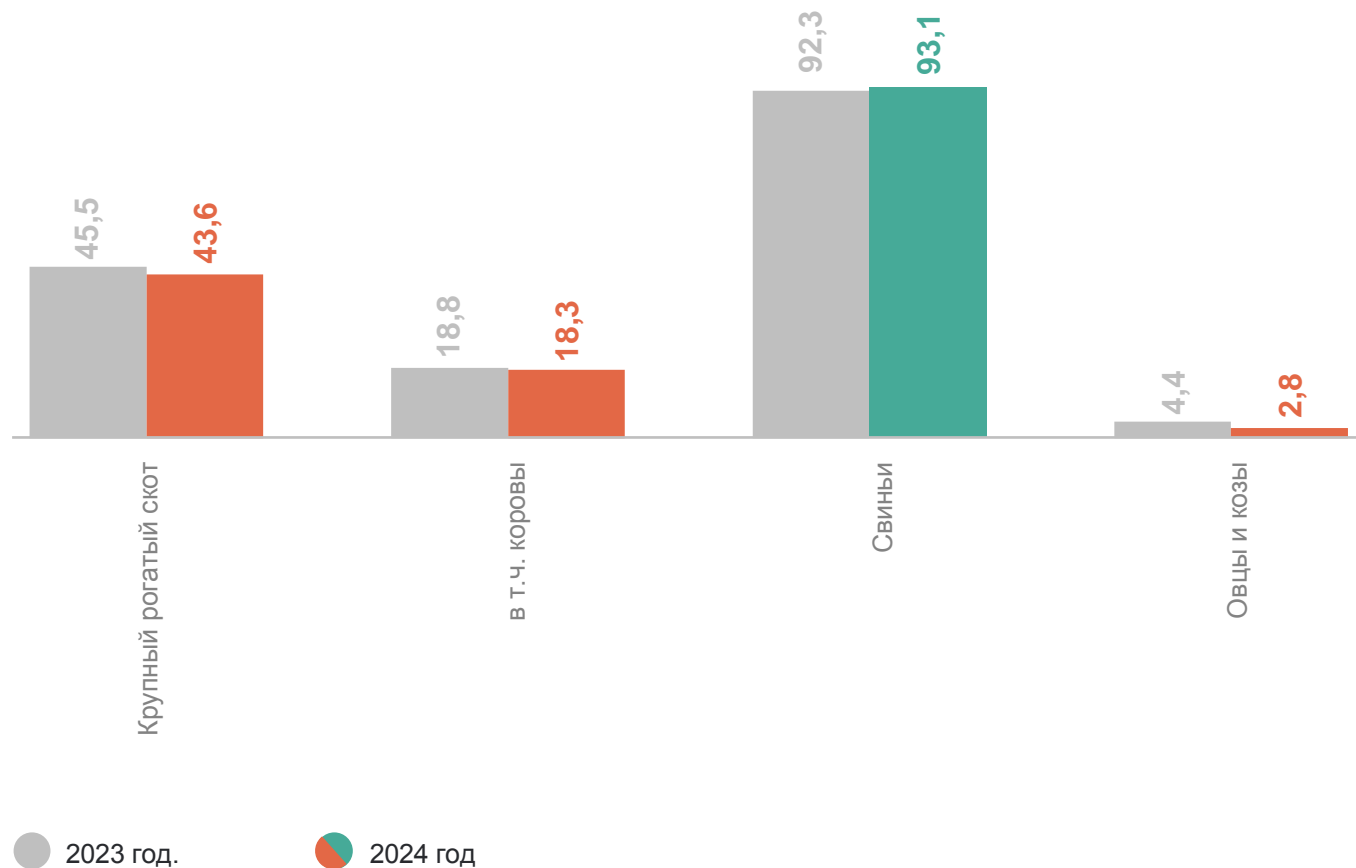
Январь – июль 2024 года
к соответствующему периоду
предыдущего года

95,8% Крупный рогатый скот

97,4% в т.ч. коровы

100,9% Свиньи

63,6% Овцы и козы



ПОГОЛОВЬЕ СКОТА В ХОЗЯЙСТВАХ НАСЕЛЕНИЯ

в январе – июле 2024 года, тыс. голов

ИВАНОВОСТАТ

Поголовье скота

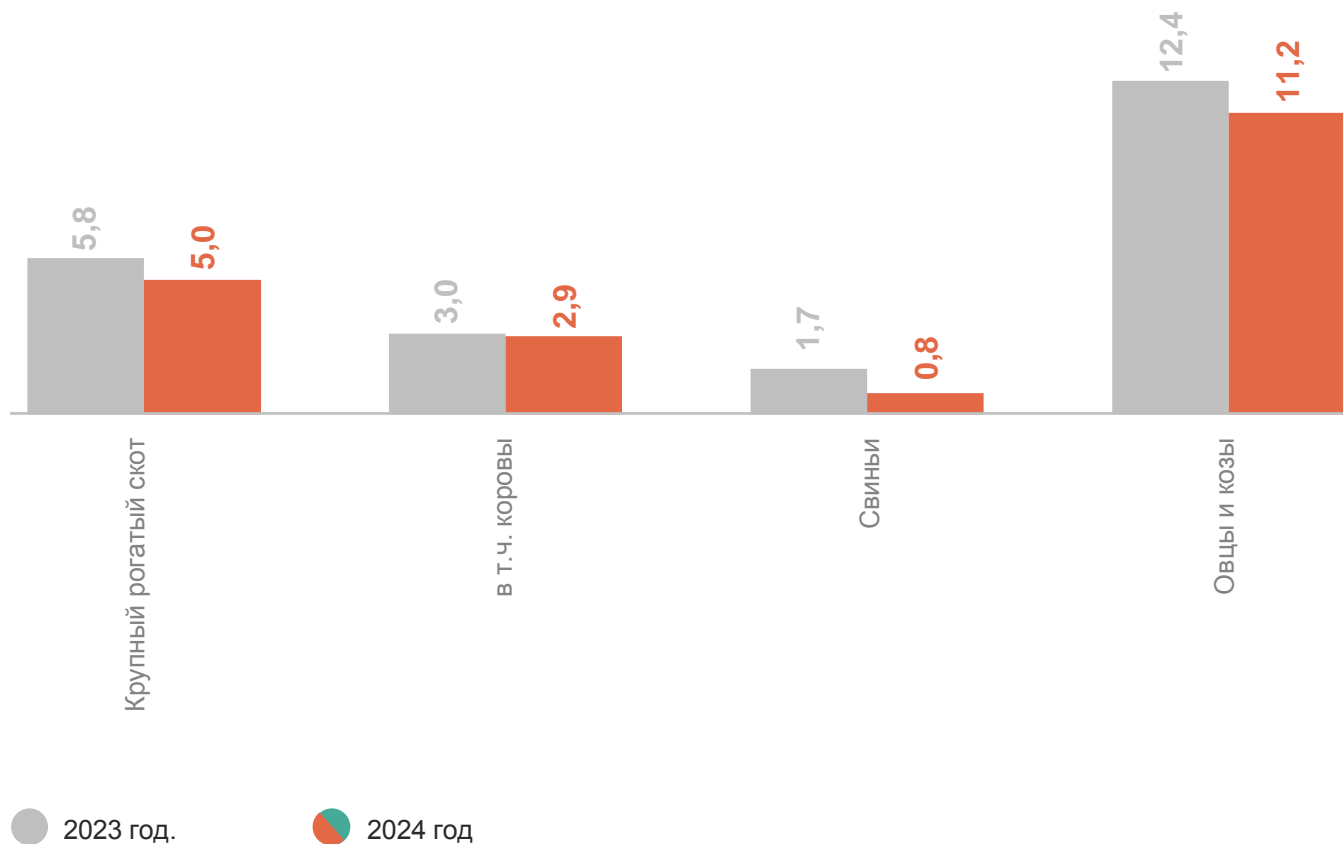
Январь – июль 2024 года
к соответствующему периоду
предыдущего года

86,5% Крупный рогатый скот

98,0% в т.ч. коровы

48,3% Свины

90,3% Овцы и козы



ПОГОЛОВЬЕ СКОТА В КФХ И У ИНДИВИДУАЛЬНЫХ ПРЕДПРИНИМАТЕЛЕЙ

в январе – июле 2024 года, тыс. голов

ИВАНОВОСТАТ

Поголовье скота

Январь – июль 2024 года
к соответствующему периоду
предыдущего года

101,6% Крупный рогатый скот

94,0% в т.ч. коровы

108,5% Свины

103,4% Овцы и козы

