



ТЕРРИТОРИАЛЬНЫЙ ОРГАН
ФЕДЕРАЛЬНОЙ СЛУЖБЫ
ГОСУДАРСТВЕННОЙ СТАТИСТИКИ
ПО ИВАНОВСКОЙ ОБЛАСТИ

ДАННЫЕ ПО ПРОИЗВОДСТВУ ПРОДУКЦИИ ЖИВОТНОВОДСТВА И ПОГОЛОВЬЮ СКОТА В ХОЗЯЙСТВАХ ВСЕХ КАТЕГОРИЙ

январь – июнь 2024 года

19.07.2024

СОДЕРЖАНИЕ

| | |
|--|----|
| Производство основных видов продукции животноводства | 3 |
| Производство основных видов продукции животноводства в сельскохозяйственных организациях | 4 |
| Производство основных видов продукции животноводства в хозяйствах населения | 5 |
| Производство основных видов продукции животноводства в КФХ и индивидуальными предпринимателями | 6 |
| Распределение поголовья крупного рогатого скота по категориям хозяйств | 7 |
| Распределение поголовья свиней по категориям хозяйств | 8 |
| Распределение поголовья овец и коз по категориям хозяйств | 9 |
| Поголовье скота в хозяйствах всех категорий | 10 |
| Поголовье скота в сельскохозяйственных организациях | 11 |
| Поголовье скота в хозяйствах населения | 12 |
| Поголовье скота в КФХ и у индивидуальных предпринимателей | 13 |

ПРОИЗВОДСТВО ОСНОВНЫХ ВИДОВ ПРОДУКЦИИ ЖИВОТНОВОДСТВА В ХОЗЯЙСТВАХ ВСЕХ КАТЕГОРИЙ

в январе – июне 2024 года

ИВАНОВОСТАТ

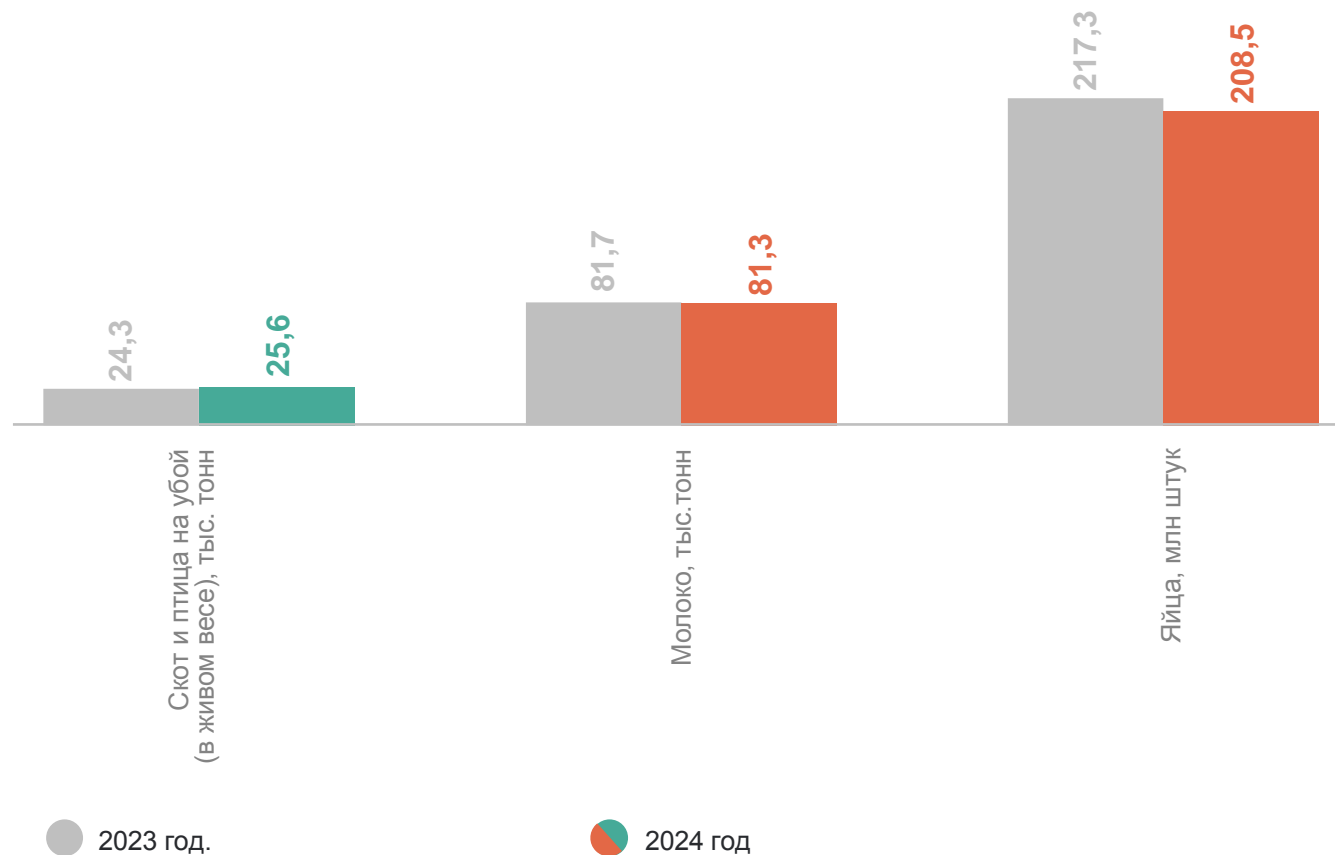
Производство продукции животноводства

Январь – июнь 2024 года
к соответствующему периоду
предыдущего года

105,5% Скот и птица на убой
(в живом весе)

99,5% Молоко

96,0% Яйца



ПРОИЗВОДСТВО ОСНОВНЫХ ВИДОВ ПРОДУКЦИИ ЖИВОТНОВОДСТВА В СЕЛЬСКОХОЗЯЙСТВЕННЫХ ОРГАНИЗАЦИЯХ

в январе – июне 2024 года

ИВАНОВОСТАТ

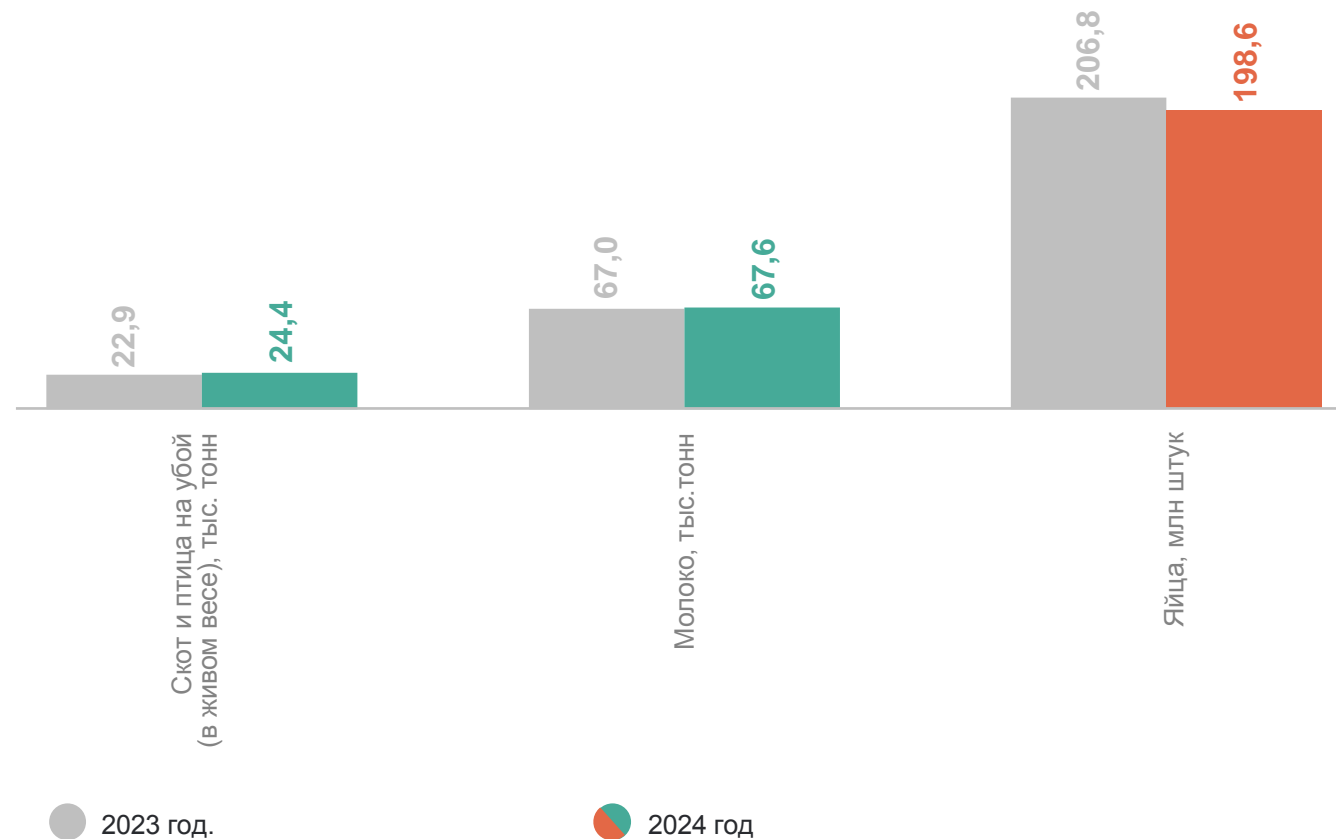
Производство продукции животноводства

Январь – июнь 2024 года
к соответствующему периоду
предыдущего года

106,5% Скот и птица на убой
(в живом весе)

100,9% Молоко

96,0% Яйца



ПРОИЗВОДСТВО ОСНОВНЫХ ВИДОВ ПРОДУКЦИИ ЖИВОТНОВОДСТВА В ХОЗЯЙСТВАХ НАСЕЛЕНИЯ

в январе – июне 2024 года

ИВАНОВОСТАТ

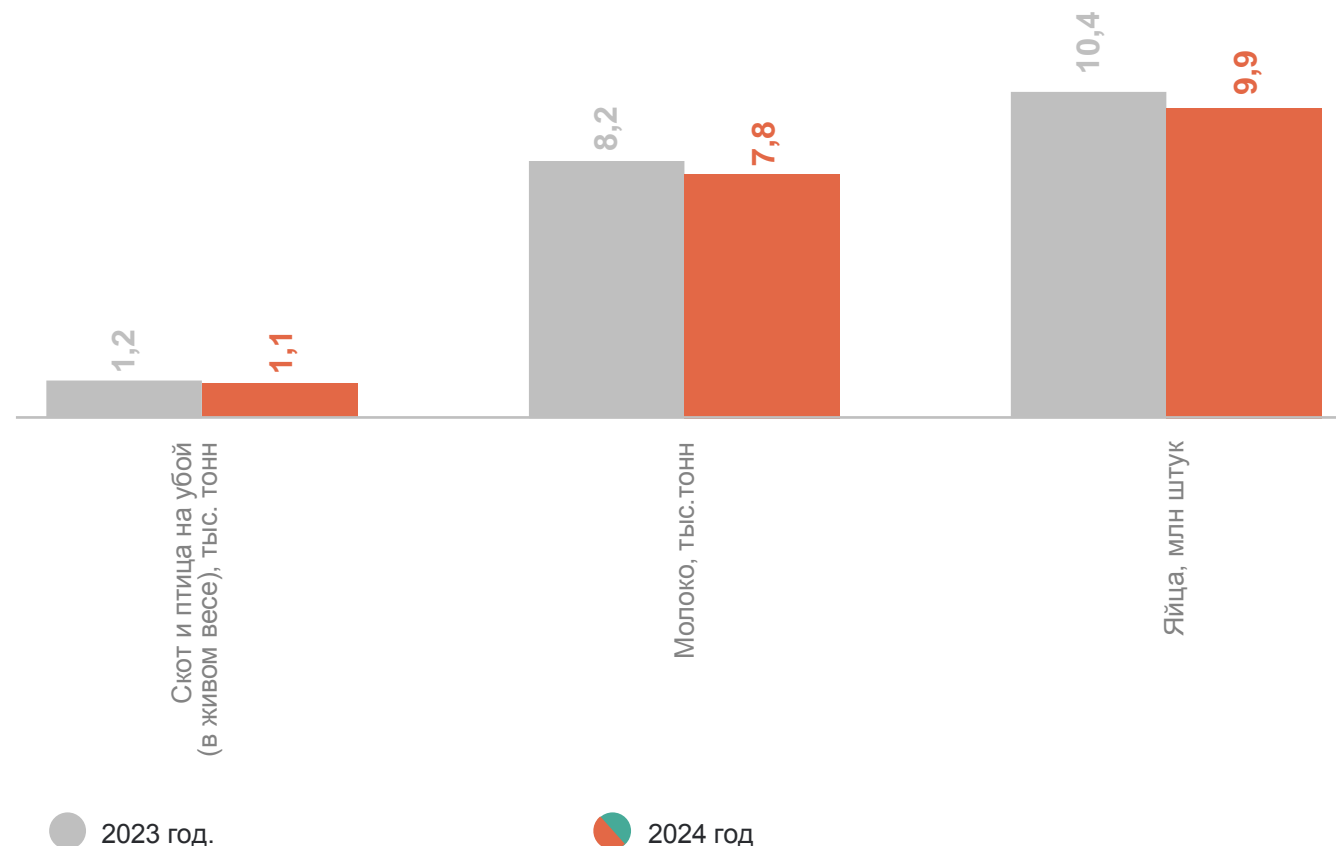
Производство продукции животноводства

Январь – июнь 2024 года
к соответствующему периоду
предыдущего года

88,4% Скот и птица на убой
(в живом весе)

95,0% Молоко

95,0% Яйца



ПРОИЗВОДСТВО ОСНОВНЫХ ВИДОВ ПРОДУКЦИИ ЖИВОТНОВОДСТВА В КФХ И ИП

в январе – июне 2024 года

ИВАНОВОСТАТ

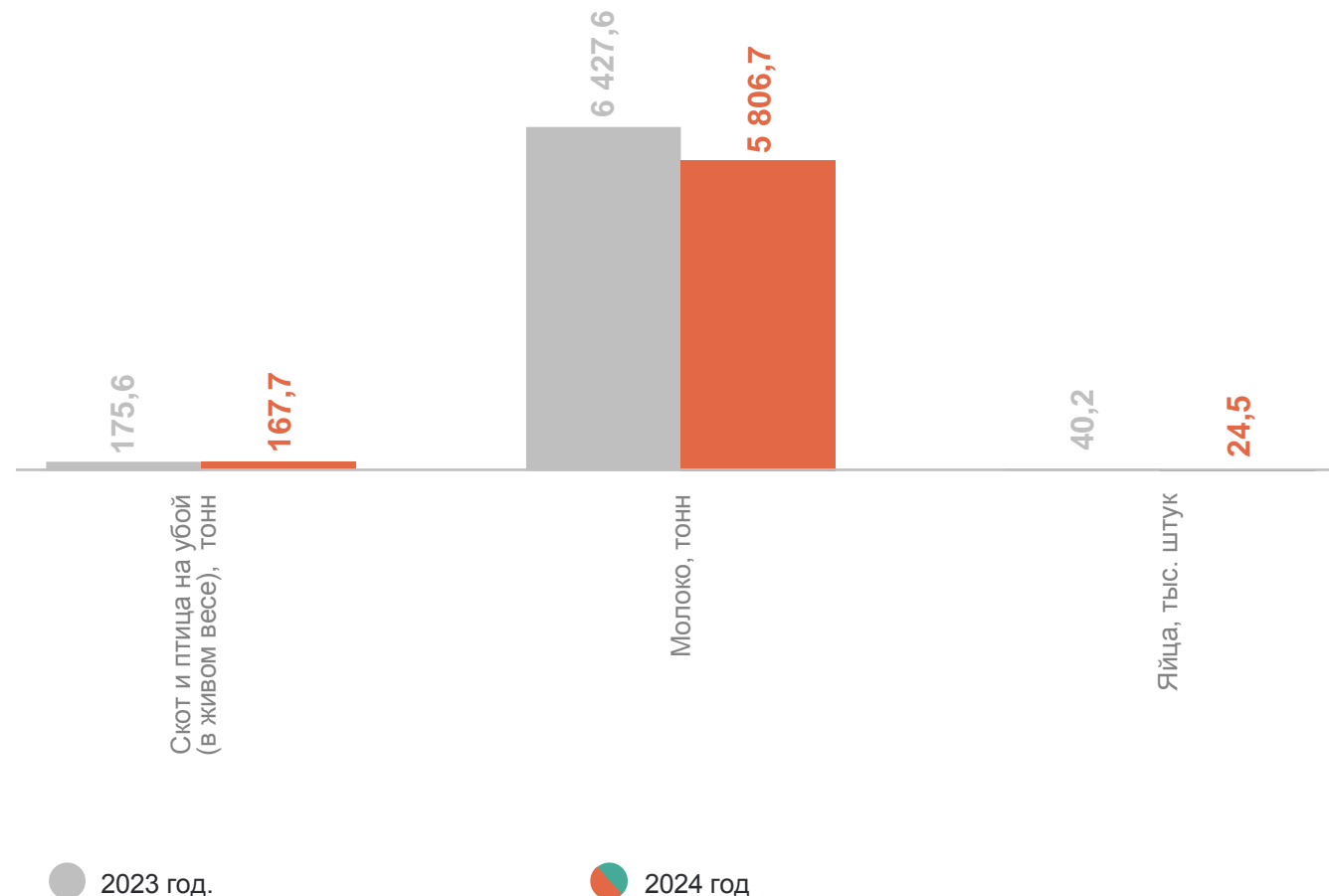
Производство продукции животноводства

Январь – июнь 2024 года
к соответствующему периоду
предыдущего года

95,5% Скот и птица на убой
(в живом весе)

90,3% Молоко

60,9% Яйца



РАСПРЕДЕЛЕНИЕ ПОГОЛОВЬЯ КРС ПО КАТЕГОРИЯМ ХОЗЯЙСТВ НА 1 ИЮЛЯ 2024 ГОДА

в процентах от общего поголовья

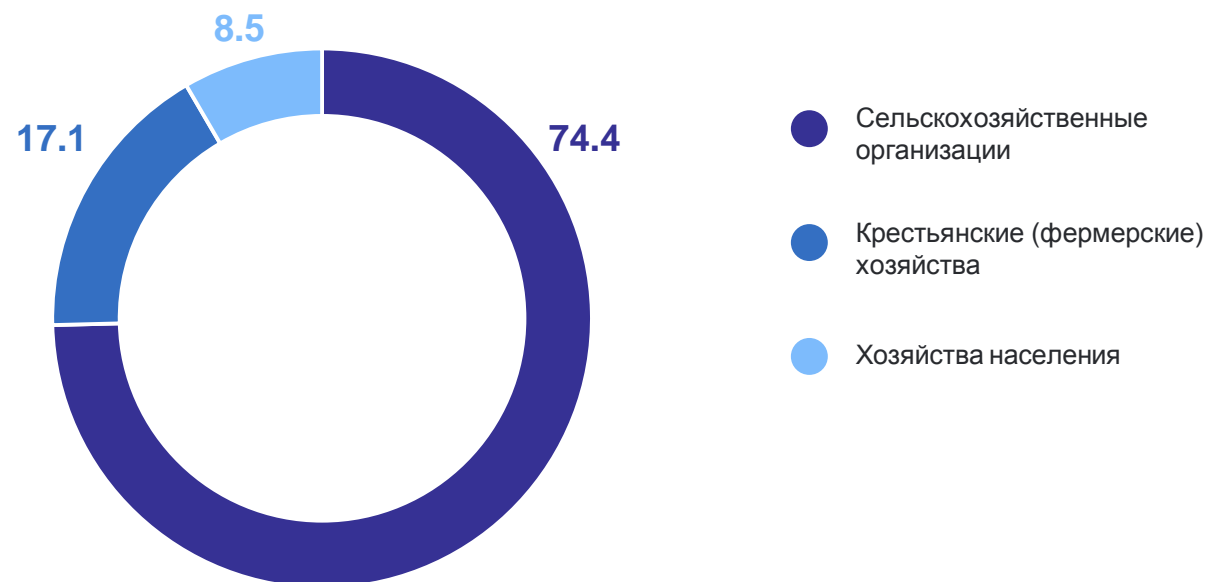
ИВАНОВОСТАТ

Поголовье крупного рогатого
скота в хозяйствах всех
категорий

на 1 июля 2024 года

58,9 тыс. голов

или
96,9% по сравнению
с соответствующим
периодом 2023 года



РАСПРЕДЕЛЕНИЕ ПОГОЛОВЬЯ СВИНЕЙ ПО КАТЕГОРИЯМ ХОЗЯЙСТВ НА 1 ИЮЛЯ 2024 ГОДА

в процентах от общего поголовья

ИВАНОВОСТАТ

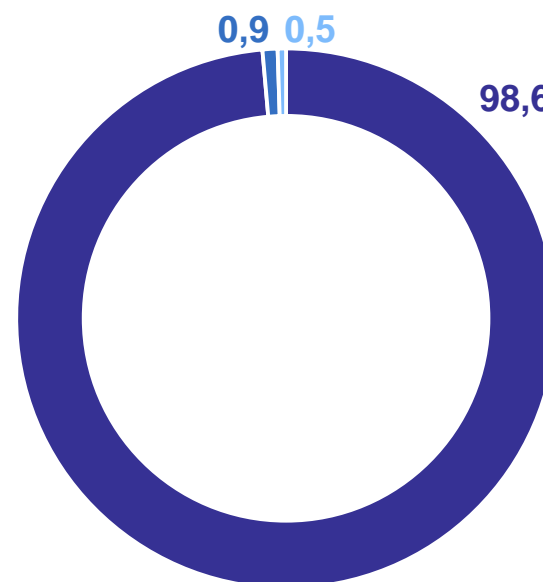
Поголовье свиней в хозяйствах всех категорий

на 1 июля 2024 года

96,2 тыс. голов

или

101,2% по сравнению
с соответствующим
периодом 2023 года



- Сельскохозяйственные организации
- Хозяйства населения
- Крестьянские (фермерские) хозяйства

РАСПРЕДЕЛЕНИЕ ПОГОЛОВЬЯ ОВЕЦ И КОЗ ПО КАТЕГОРИЯМ ХОЗЯЙСТВ НА 1 ИЮЛЯ 2024 ГОДА

в процентах от общего поголовья

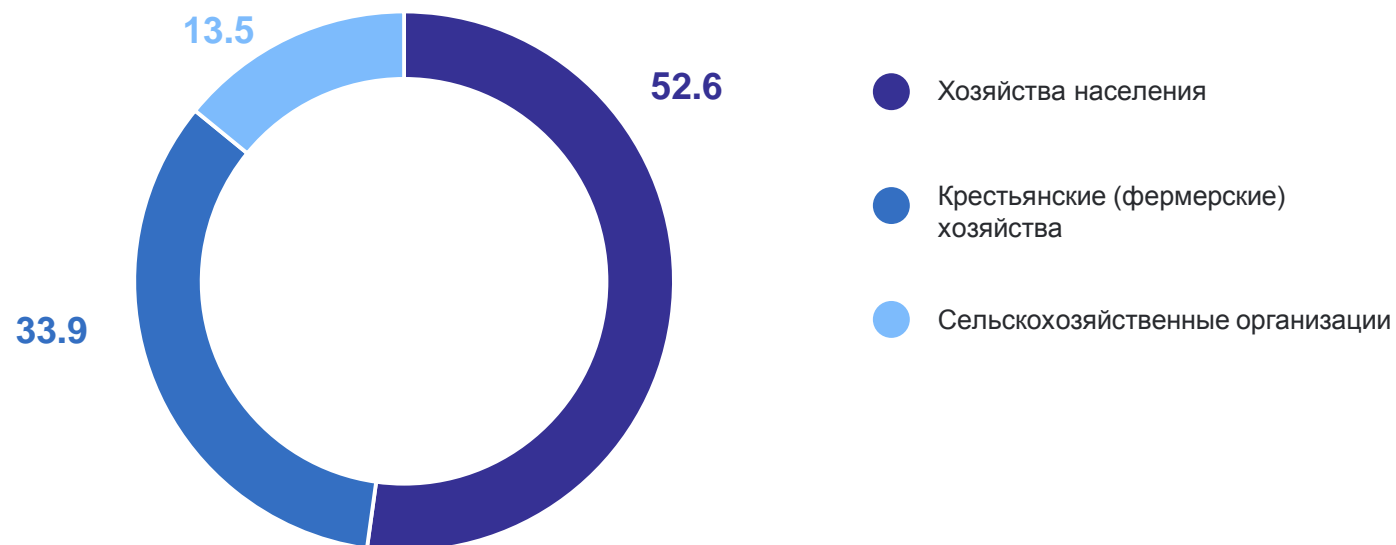
ИВАНОВОСТАТ

Поголовье овец и коз
в хозяйствах всех категорий

на 1 июля 2024 года

21,3 тыс. голов

или
89,2% по сравнению
с соответствующим
периодом 2023 года



ПОГОЛОВЬЕ СКОТА В ХОЗЯЙСТВАХ ВСЕХ КАТЕГОРИЙ

в январе – июне 2024 года, тыс. голов

ИВАНОВОСТАТ

Поголовье скота

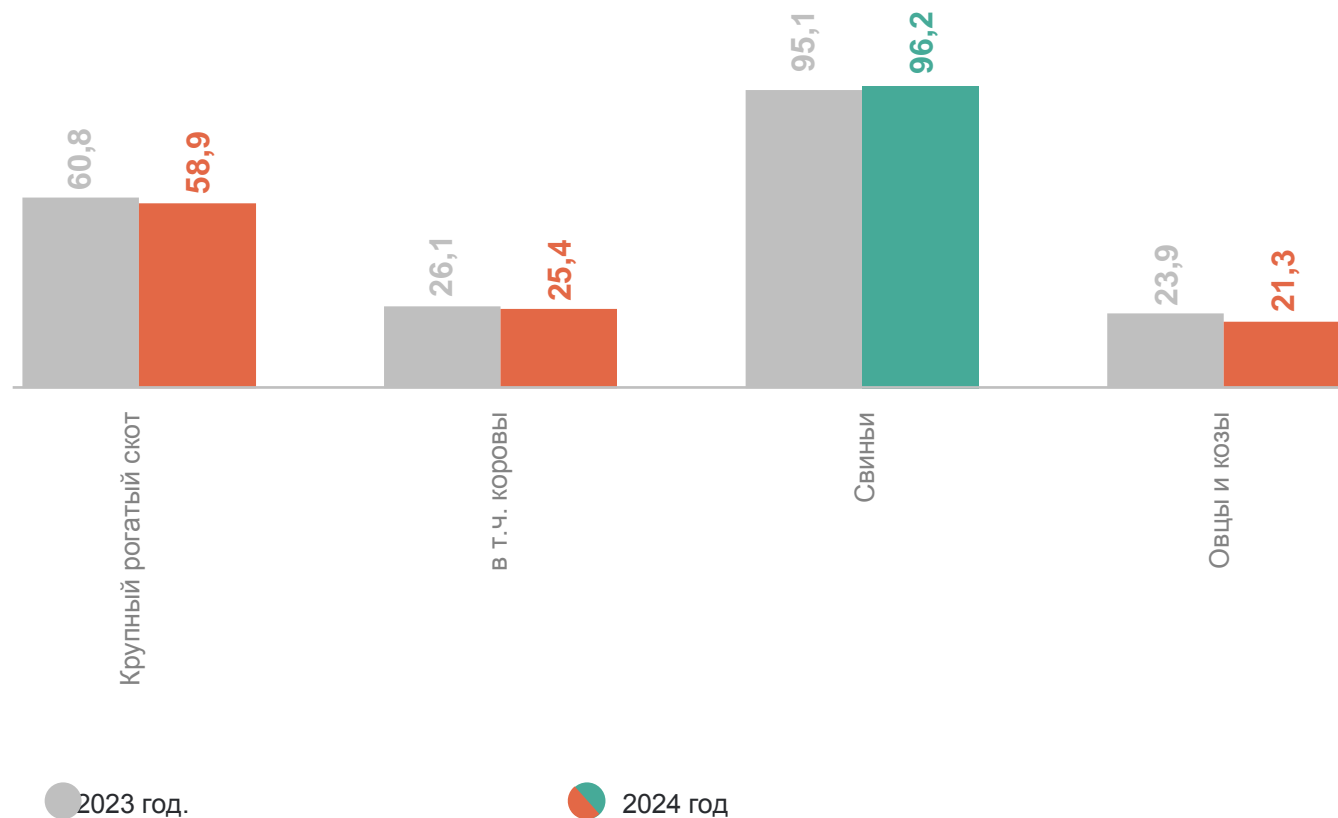
Январь – июнь 2024 года
к соответствующему периоду
предыдущего года

96,9% Крупный рогатый скот

97,3% в т.ч. коровы

101,2% Свиньи

89,2% Овцы и козы



ПОГОЛОВЬЕ СКОТА В СЕЛЬСКОХОЗЯЙСТВЕННЫХ ОРГАНИЗАЦИЯХ

в январе – июне 2024 года, тыс. голов

ИВАНОВОСТАТ

Поголовье скота

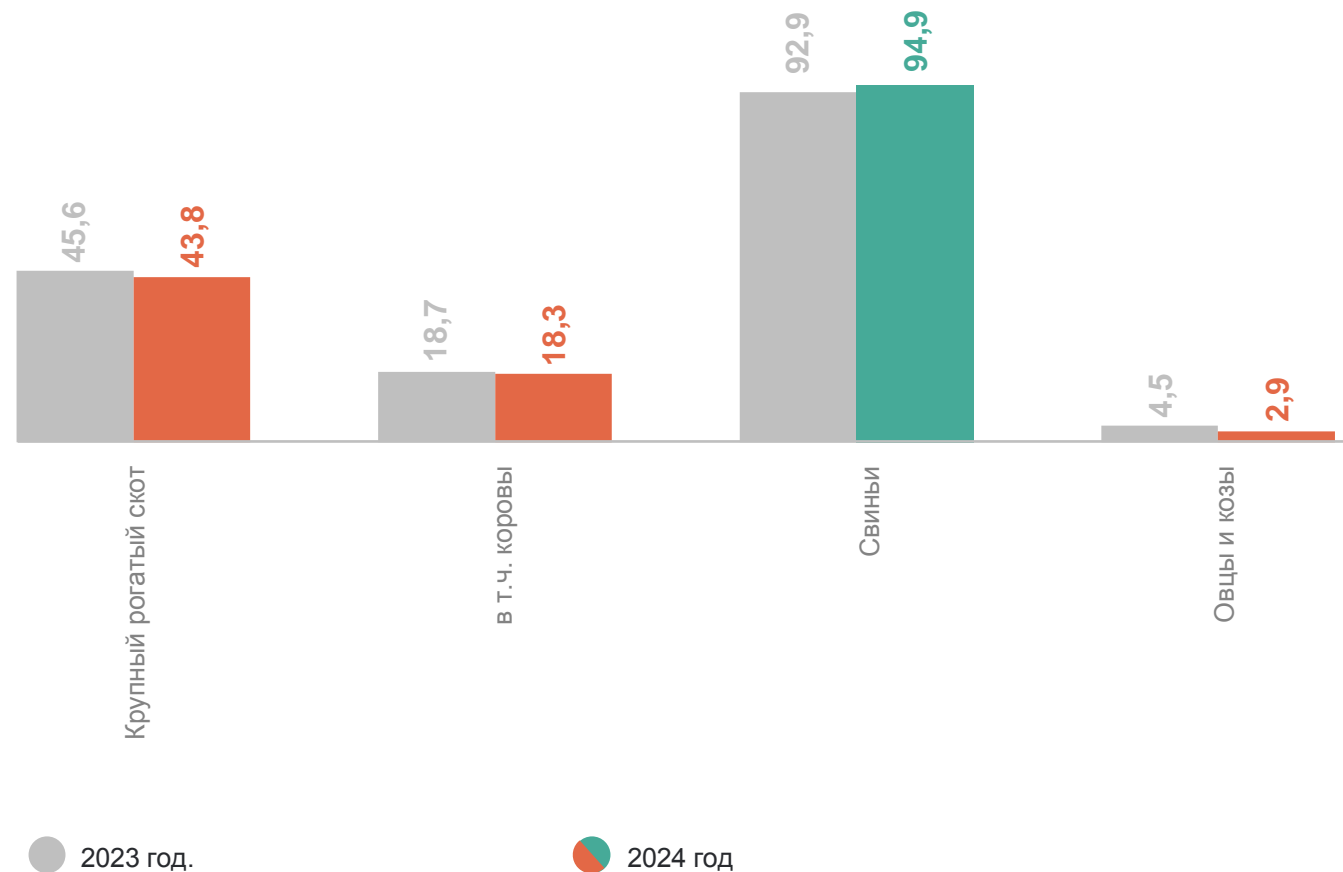
Январь – июнь 2024 года
к соответствующему периоду
предыдущего года

96,1% Крупный рогатый скот

97,9% в т.ч. коровы

102,2% Свины

64,2% Овцы и козы



ПОГОЛОВЬЕ СКОТА В ХОЗЯЙСТВАХ НАСЕЛЕНИЯ

в январе – июне 2024 года, тыс. голов

ИВАНОВОСТАТ

Поголовье скота

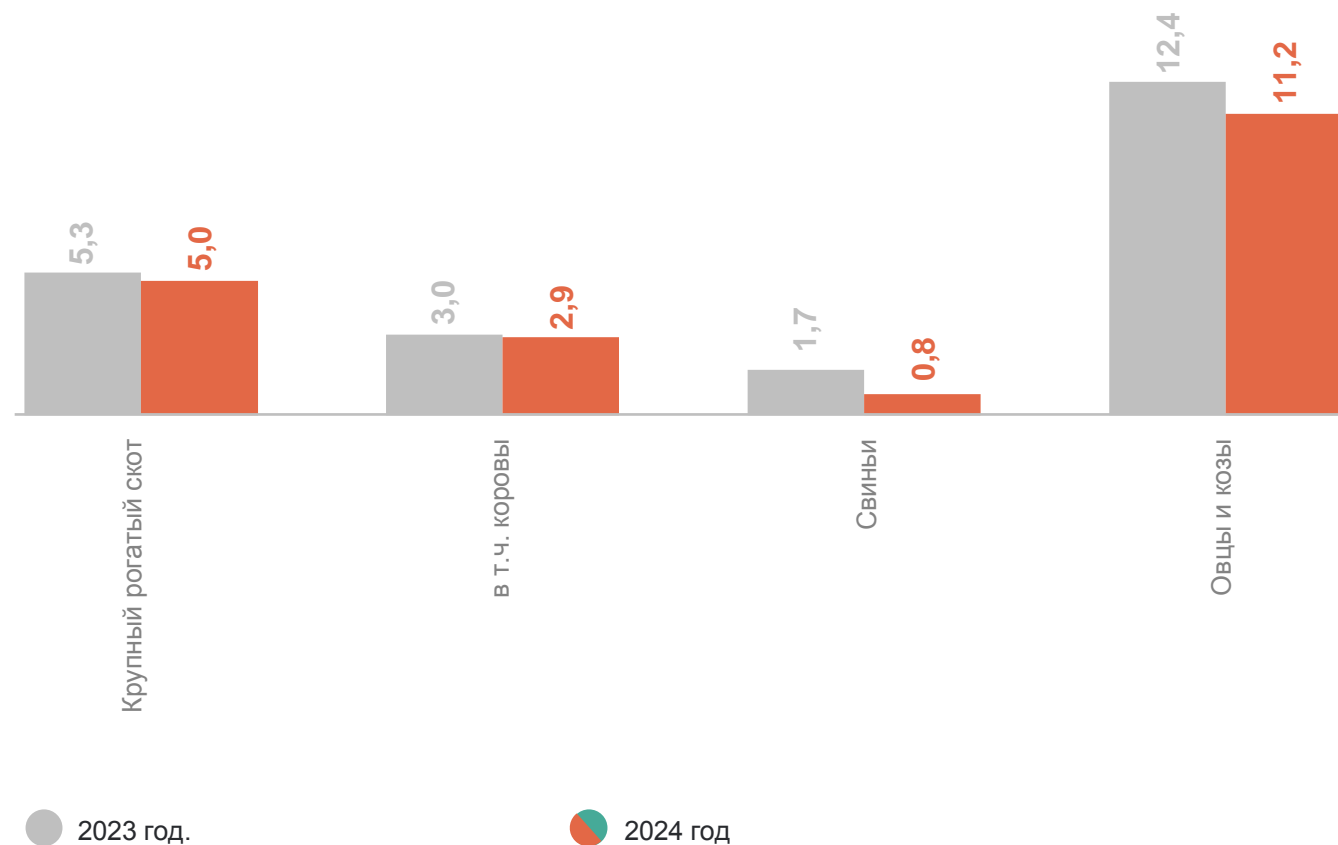
Январь – июнь 2024 года
к соответствующему периоду
предыдущего года

94,9% Крупный рогатый скот

98,0% в т.ч. коровы

48,3% Свины

90,3% Овцы и козы



ПОГОЛОВЬЕ СКОТА В КФХ И У ИНДИВИДУАЛЬНЫХ ПРЕДПРИНИМАТЕЛЕЙ

в январе – июне 2024 года, тыс. голов

ИВАНОВОСТАТ

Поголовье скота

Январь – июнь 2024 года
к соответствующему периоду
предыдущего года

101,7% Крупный рогатый скот

94,4% в т.ч. коровы

108,5% Свины

102,9% Овцы и козы

