



ТЕРРИТОРИАЛЬНЫЙ ОРГАН
ФЕДЕРАЛЬНОЙ СЛУЖБЫ
ГОСУДАРСТВЕННОЙ СТАТИСТИКИ
ПО ИВАНОВСКОЙ ОБЛАСТИ

ДАННЫЕ ПО ПРОИЗВОДСТВУ ПРОДУКЦИИ ЖИВОТНОВОДСТВА И ПОГОЛОВЬЮ СКОТА В ХОЗЯЙСТВАХ ВСЕХ КАТЕГОРИЙ

январь – апрель 2024 года

20.05.2024

СОДЕРЖАНИЕ

Производство основных видов продукции животноводства	3
Производство основных видов продукции животноводства в сельскохозяйственных организациях	4
Производство основных видов продукции животноводства в хозяйствах населения	5
Производство основных видов продукции животноводства в КФХ и индивидуальными предпринимателями	6
Распределение поголовья крупного рогатого скота по категориям хозяйств	7
Распределение поголовья свиней по категориям хозяйств	8
Распределение поголовья овец и коз по категориям хозяйств	9
Поголовье скота в хозяйствах всех категорий	10
Поголовье скота в сельскохозяйственных организациях	11
Поголовье скота в хозяйствах населения	12
Поголовье скота в КФХ и у индивидуальных предпринимателей	13

ПРОИЗВОДСТВО ОСНОВНЫХ ВИДОВ ПРОДУКЦИИ ЖИВОТНОВОДСТВА В ХОЗЯЙСТВАХ ВСЕХ КАТЕГОРИЙ

в январе – апреле 2024 года

ИВАНОВОСТАТ

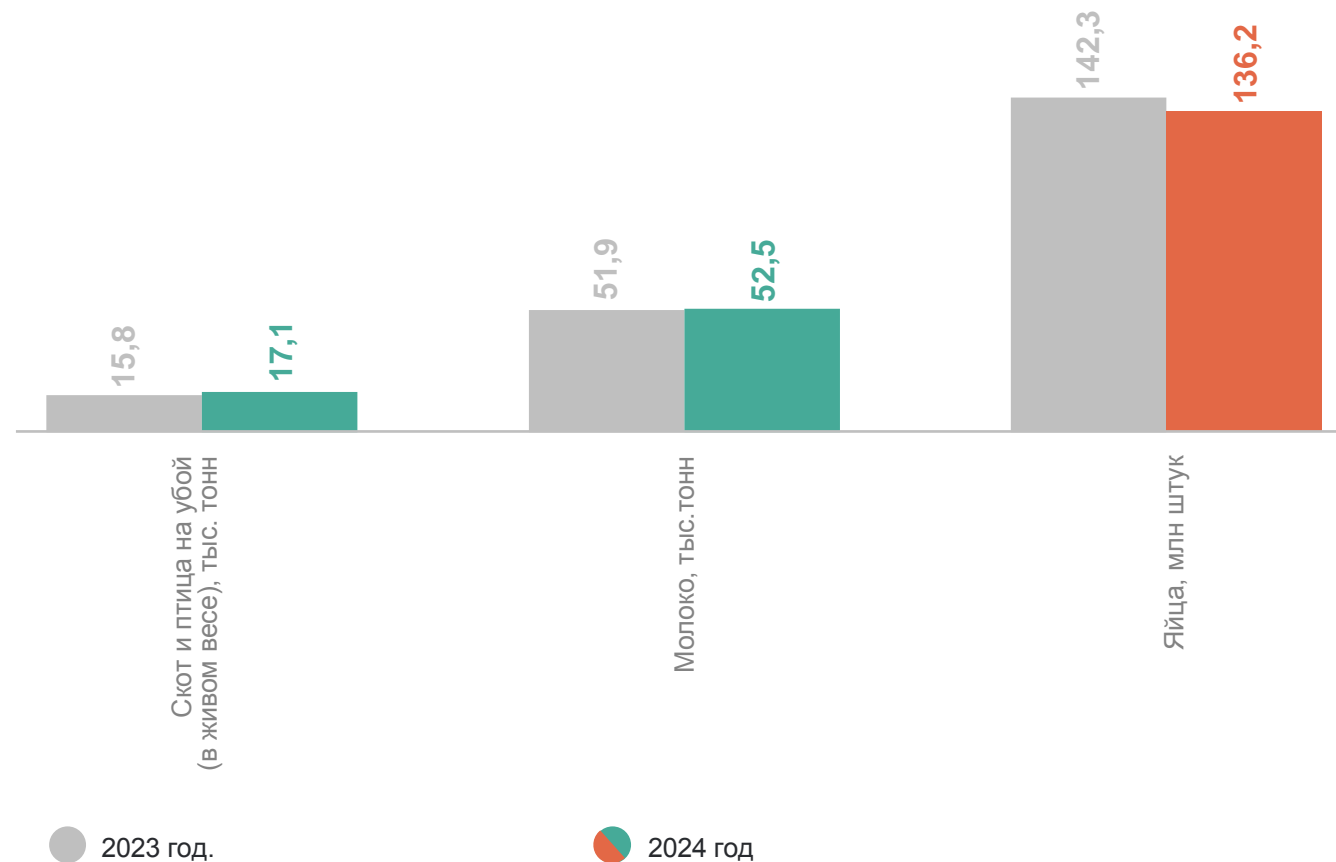
Производство продукции животноводства

Январь – апрель 2024 года
к соответствующему периоду
предыдущего года

108,1% Скот и птица на убой
(в живом весе)

101,2% Молоко

95,8% Яйца



ПРОИЗВОДСТВО ОСНОВНЫХ ВИДОВ ПРОДУКЦИИ ЖИВОТНОВОДСТВА В СЕЛЬСКОХОЗЯЙСТВЕННЫХ ОРГАНИЗАЦИЯХ

в январе – апреле 2024 года

ИВАНОВОСТАТ

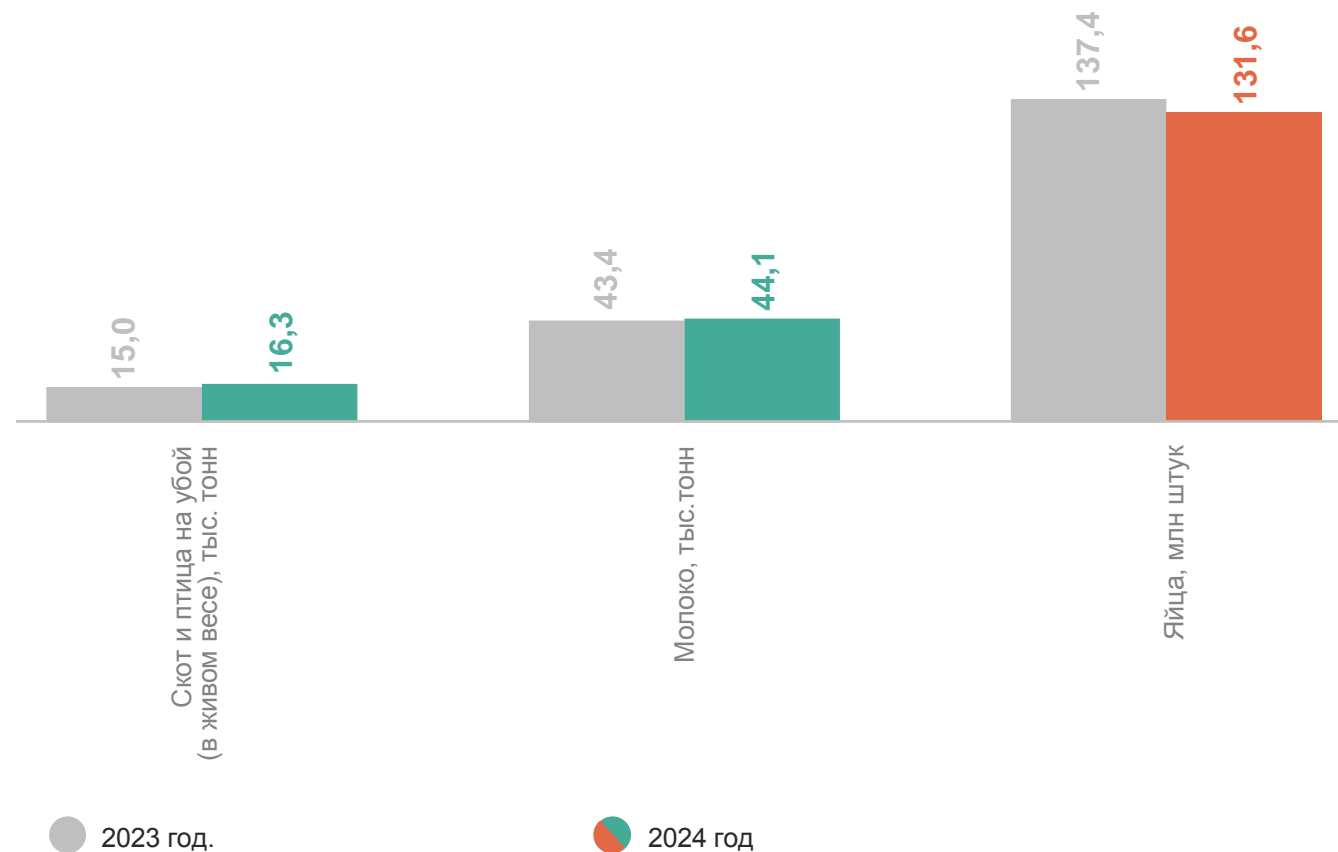
Производство продукции животноводства

Январь – апрель 2024 года
к соответствующему периоду
предыдущего года

108,7% Скот и птица на убой
(в живом весе)

101,6% Молоко

95,8% Яйца



ПРОИЗВОДСТВО ОСНОВНЫХ ВИДОВ ПРОДУКЦИИ ЖИВОТНОВОДСТВА В ХОЗЯЙСТВАХ НАСЕЛЕНИЯ

в январе – апреле 2024 года

ИВАНОВОСТАТ

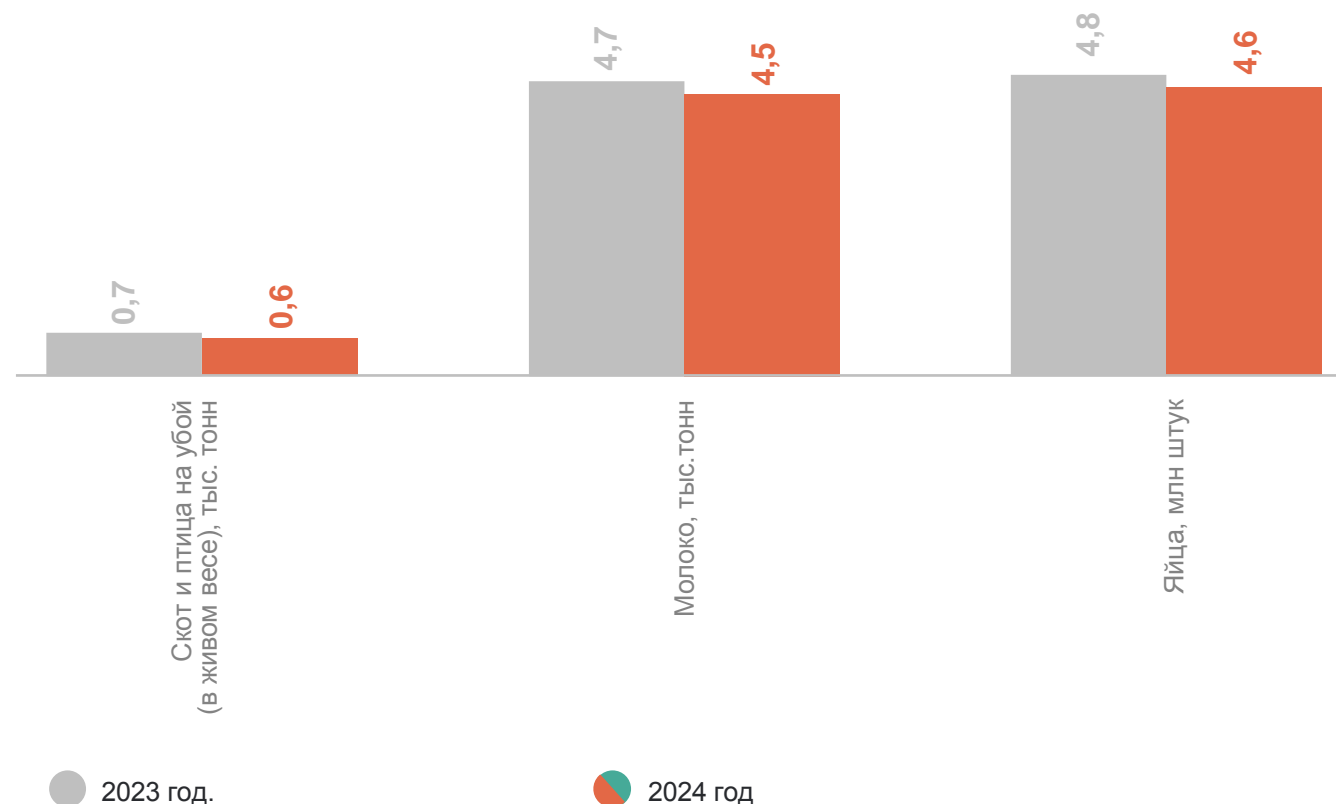
Производство продукции животноводства

Январь – апрель 2024 года
к соответствующему периоду
предыдущего года

94,1% Скот и птица на убой
(в живом весе)

95,0% Молоко

95,0% Яйца



ПРОИЗВОДСТВО ОСНОВНЫХ ВИДОВ ПРОДУКЦИИ ЖИВОТНОВОДСТВА В КФХ И ИП

в январе – апреле 2024 года

ИВАНОВОСТАТ

Производство продукции животноводства

Январь – апрель 2024 года
к соответствующему периоду
предыдущего года

105,6% Скот и птица на убой
(в живом весе)

103,7% Молоко

96,8% Яйца



РАСПРЕДЕЛЕНИЕ ПОГОЛОВЬЯ КРС ПО КАТЕГОРИЯМ ХОЗЯЙСТВ НА 1 МАЯ 2024 ГОДА

в процентах от общего поголовья

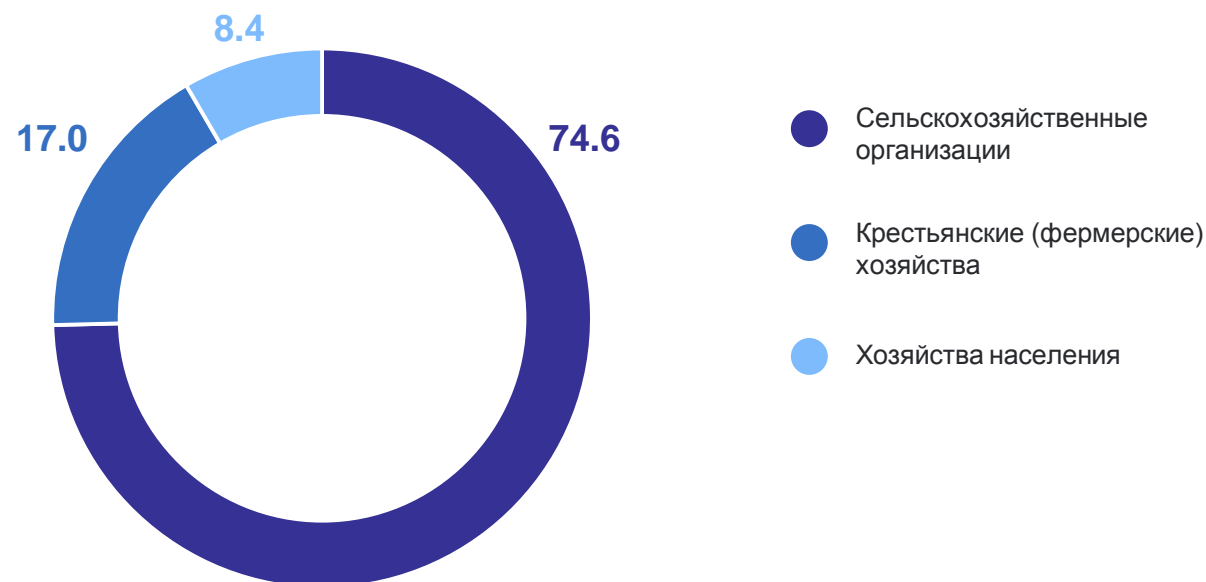
ИВАНОВОСТАТ

Поголовье крупного рогатого
скота в хозяйствах
всех категорий

на 1 мая 2024 года

59,1 тыс. голов

или
97,4% по сравнению
с соответствующим
периодом 2023 года



РАСПРЕДЕЛЕНИЕ ПОГОЛОВЬЯ СВИНЕЙ ПО КАТЕГОРИЯМ ХОЗЯЙСТВ НА 1 МАЯ 2024 ГОДА

в процентах от общего поголовья

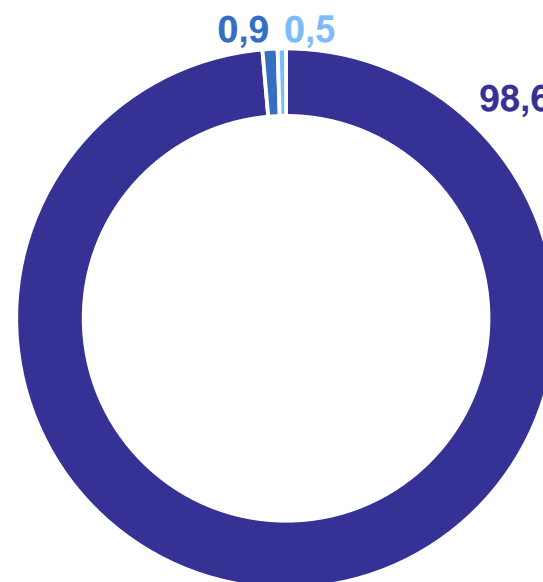
ИВАНОВОСТАТ

Поголовье свиней в хозяйствах всех категорий

на 1 мая 2024 года

91,7 тыс. голов

или
98,8% по сравнению
с соответствующим
периодом 2023 года



- Сельскохозяйственные организации
- Хозяйства населения
- Крестьянские (фермерские) хозяйства

РАСПРЕДЕЛЕНИЕ ПОГОЛОВЬЯ ОВЕЦ И КОЗ ПО КАТЕГОРИЯМ ХОЗЯЙСТВ НА 1 МАЯ 2024 ГОДА

в процентах от общего поголовья

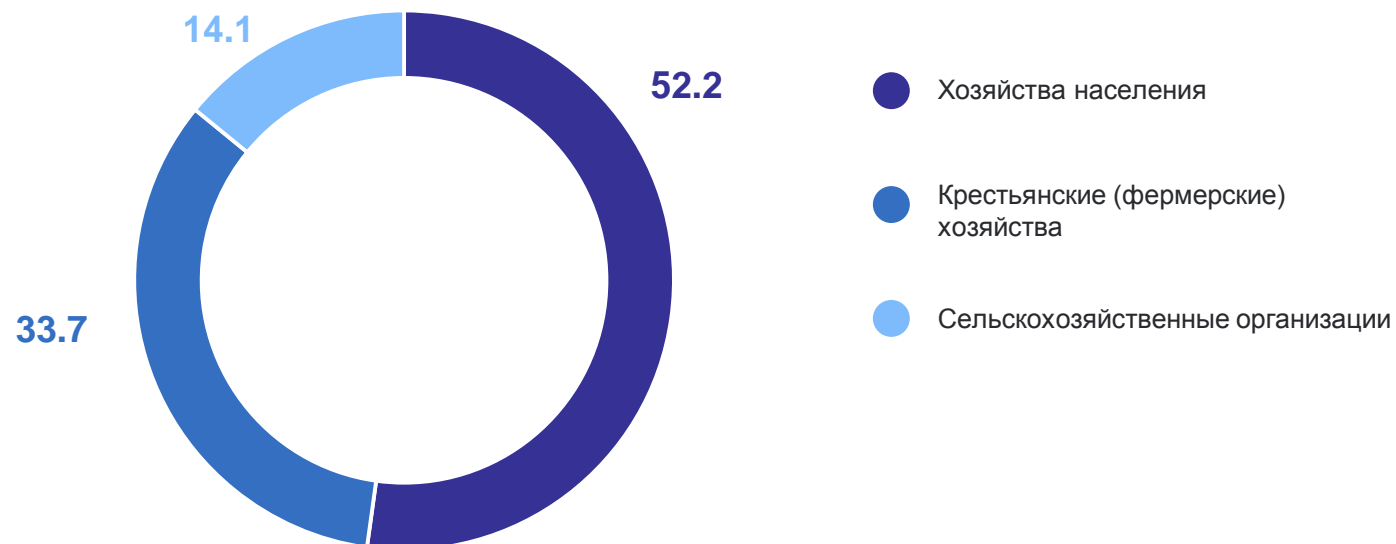
ИВАНОВОСТАТ

Поголовье овец и коз
в хозяйствах всех категорий

на 1 мая 2024 года

21,4 тыс. голов

или
89,3% по сравнению
с соответствующим
периодом 2023 года



ПОГОЛОВЬЕ СКОТА В ХОЗЯЙСТВАХ ВСЕХ КАТЕГОРИЙ

в январе – апреле 2024 года, тыс. голов

ИВАНОВОСТАТ

Поголовье скота

Январь – апрель 2024 года
к соответствующему периоду
предыдущего года

97,4% Крупный рогатый скот

96,6% в т.ч. коровы

98,8% Свины

89,3% Овцы и козы



ПОГОЛОВЬЕ СКОТА В СЕЛЬСКОХОЗЯЙСТВЕННЫХ ОРГАНИЗАЦИЯХ

в январе – апреле 2024 года, тыс. голов

ИВАНОВОСТАТ

Поголовье скота

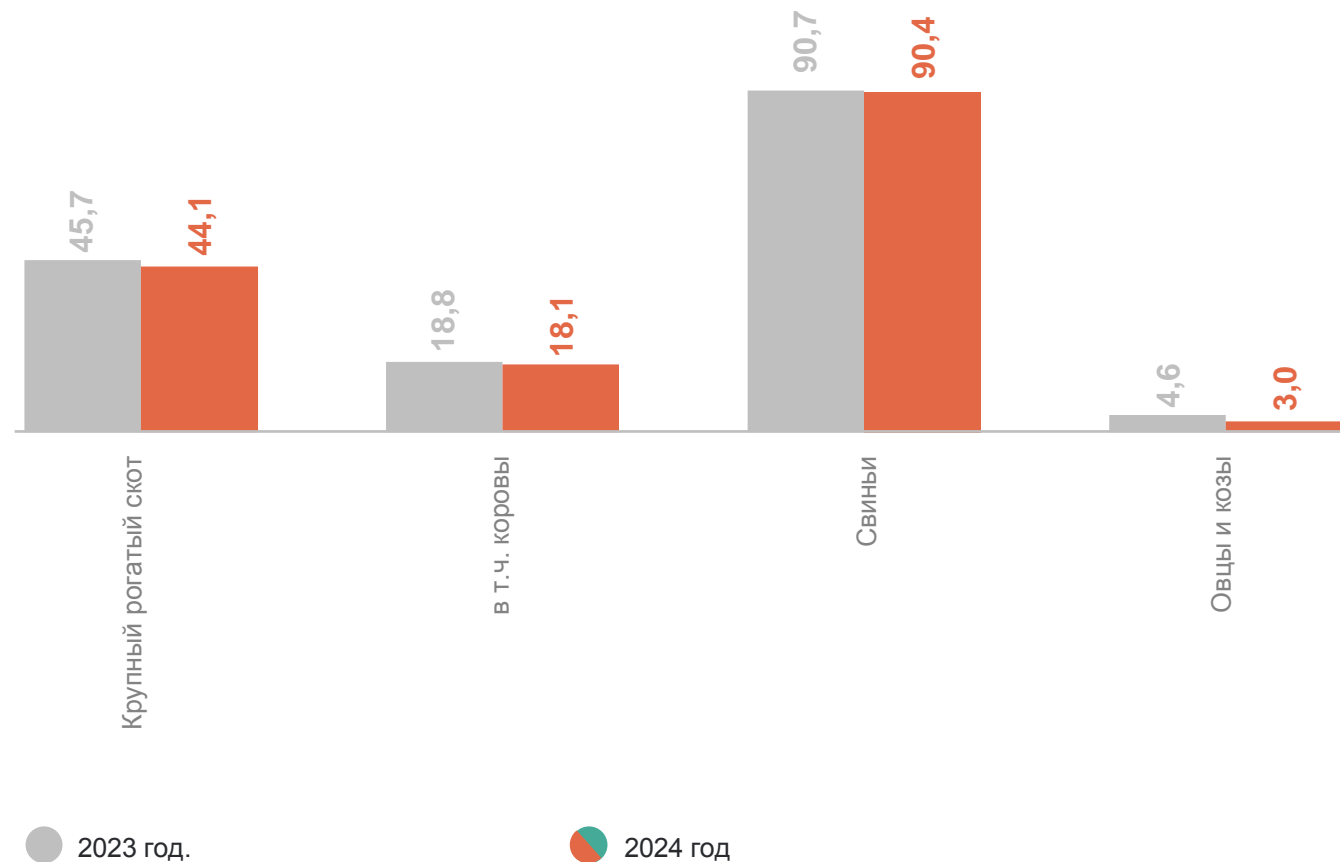
Январь – апрель 2024 года
к соответствующему периоду
предыдущего года

96,5% Крупный рогатый скот

96,6% в т.ч. коровы

99,7% Свины

65,7% Овцы и козы



ПОГОЛОВЬЕ СКОТА В ХОЗЯЙСТВАХ НАСЕЛЕНИЯ

в январе – апреле 2024 года, тыс. голов

ИВАНОВОСТАТ

Поголовье скота

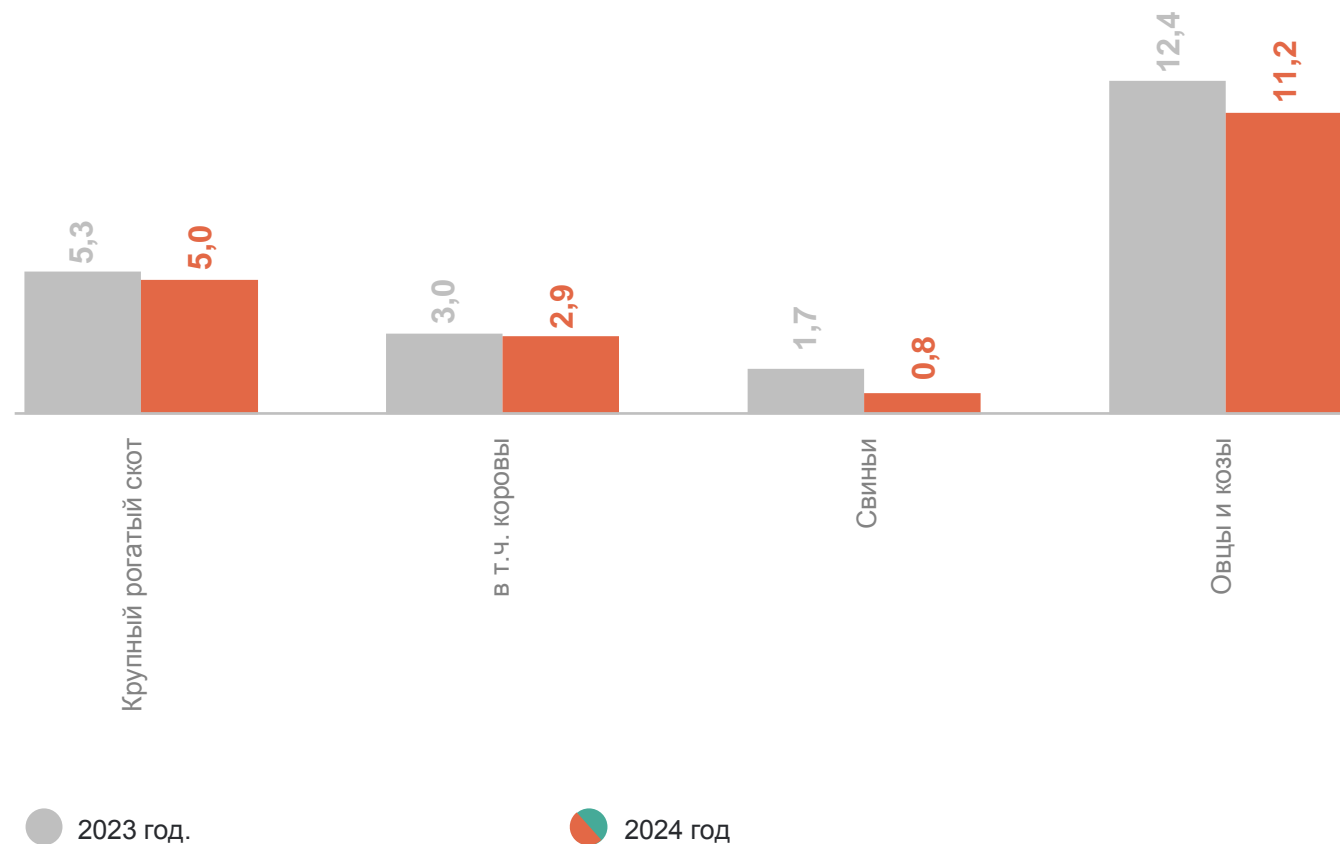
Январь – апрель 2024 года
к соответствующему периоду
предыдущего года

94,9% Крупный рогатый скот

98,0% в т.ч. коровы

48,3% Свины

90,3% Овцы и козы



ПОГОЛОВЬЕ СКОТА В КФХ И У ИНДИВИДУАЛЬНЫХ ПРЕДПРИНИМАТЕЛЕЙ

в январе – апреле 2024 года, тыс. голов

ИВАНОВОСТАТ

Поголовье скота

Январь – апрель 2024 года
к соответствующему периоду
предыдущего года

103,0% Крупный рогатый скот

95,8% в т.ч. коровы

108,5% Свины

103,0% Овцы и козы

