



ТЕРРИТОРИАЛЬНЫЙ ОРГАН  
ФЕДЕРАЛЬНОЙ СЛУЖБЫ  
ГОСУДАРСТВЕННОЙ СТАТИСТИКИ  
ПО ИВАНОВСКОЙ ОБЛАСТИ

# ДАННЫЕ ПО ПРОИЗВОДСТВУ ПРОДУКЦИИ ЖИВОТНОВОДСТВА И ПОГОЛОВЬЮ СКОТА В ХОЗЯЙСТВАХ ВСЕХ КАТЕГОРИЙ

январь – март 2024 года

19.04.2024

# СОДЕРЖАНИЕ

Производство основных видов продукции животноводства	3
Производство основных видов продукции животноводства в сельскохозяйственных организациях	4
Производство основных видов продукции животноводства в хозяйствах населения	5
Производство основных видов продукции животноводства в КФХ и индивидуальными предпринимателями	6
Распределение поголовья крупного рогатого скота по категориям хозяйств	7
Распределение поголовья свиней по категориям хозяйств	8
Распределение поголовья овец и коз по категориям хозяйств	9
Поголовье скота в хозяйствах всех категорий	10
Поголовье скота в сельскохозяйственных организациях	11
Поголовье скота в хозяйствах населения	12
Поголовье скота в КФХ и у индивидуальных предпринимателей	13

# ПРОИЗВОДСТВО ОСНОВНЫХ ВИДОВ ПРОДУКЦИИ ЖИВОТНОВОДСТВА В ХОЗЯЙСТВАХ ВСЕХ КАТЕГОРИЙ

ИВАНОВОСТАТ

в январе – марте 2024 года

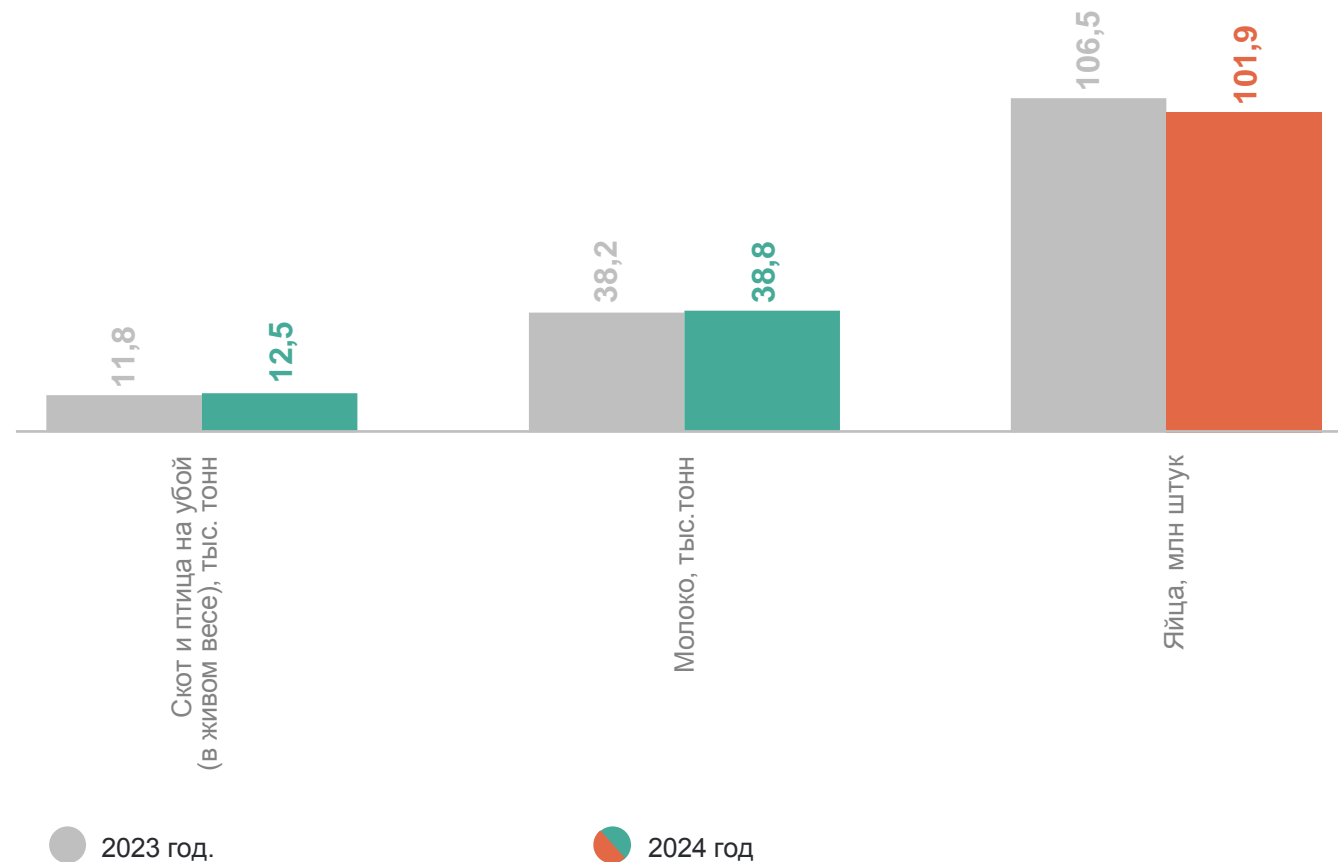
## Производство продукции животноводства

Январь – март 2024 года  
к соответствующему периоду  
предыдущего года

**105,8%** Скот и птица на убой  
(в живом весе)

**101,6%** Молоко

**95,7%** Яйца



# ПРОИЗВОДСТВО ОСНОВНЫХ ВИДОВ ПРОДУКЦИИ ЖИВОТНОВОДСТВА В СЕЛЬСКОХОЗЯЙСТВЕННЫХ ОРГАНИЗАЦИЯХ

в январе – марте 2024 года

ИВАНОВОСТАТ

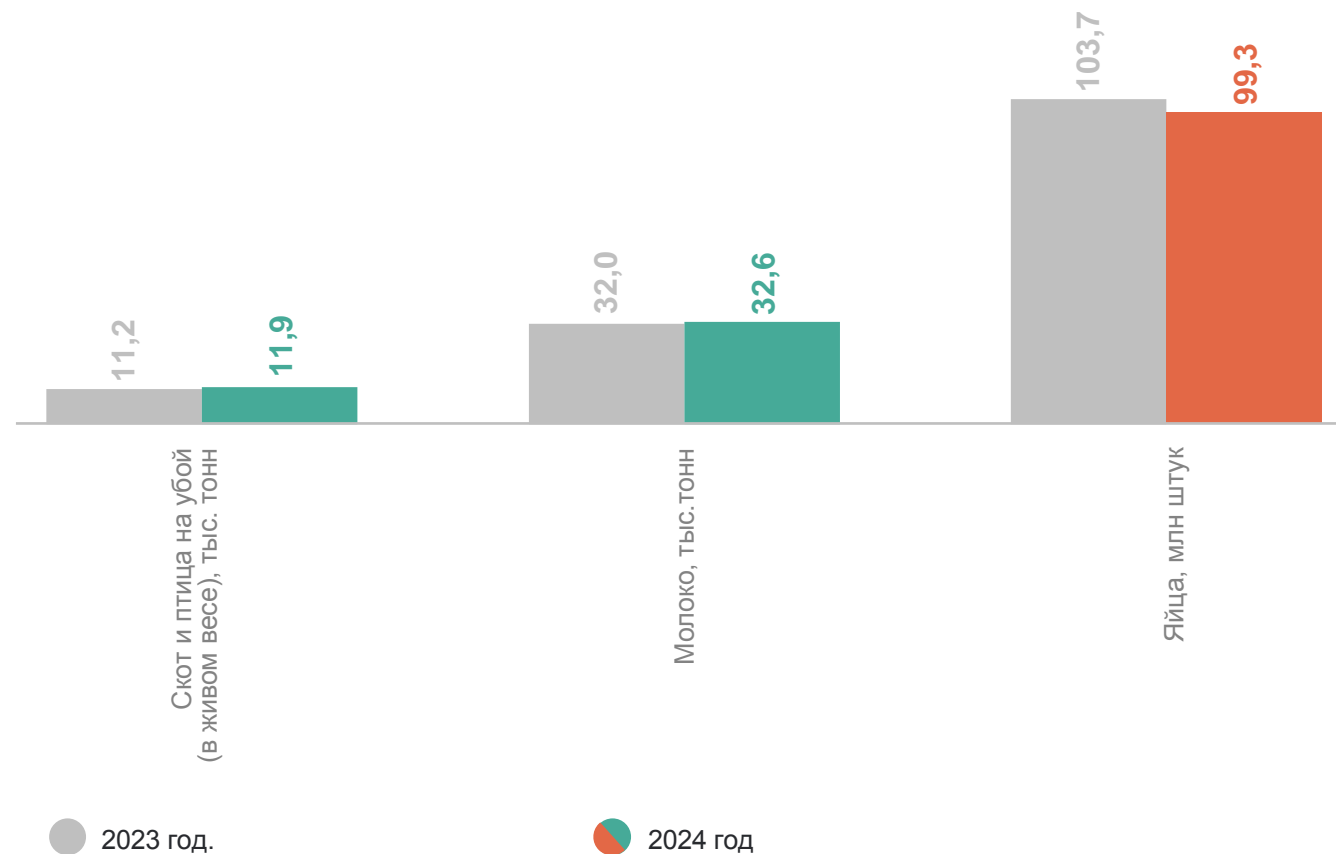
## Производство продукции животноводства

Январь – март 2024 года  
к соответствующему периоду  
предыдущего года

**106,3%** Скот и птица на убой  
(в живом весе)

**101,9%** Молоко

**95,7%** Яйца



# ПРОИЗВОДСТВО ОСНОВНЫХ ВИДОВ ПРОДУКЦИИ ЖИВОТНОВОДСТВА В ХОЗЯЙСТВАХ НАСЕЛЕНИЯ

в январе – марте 2024 года

ИВАНОВОСТАТ

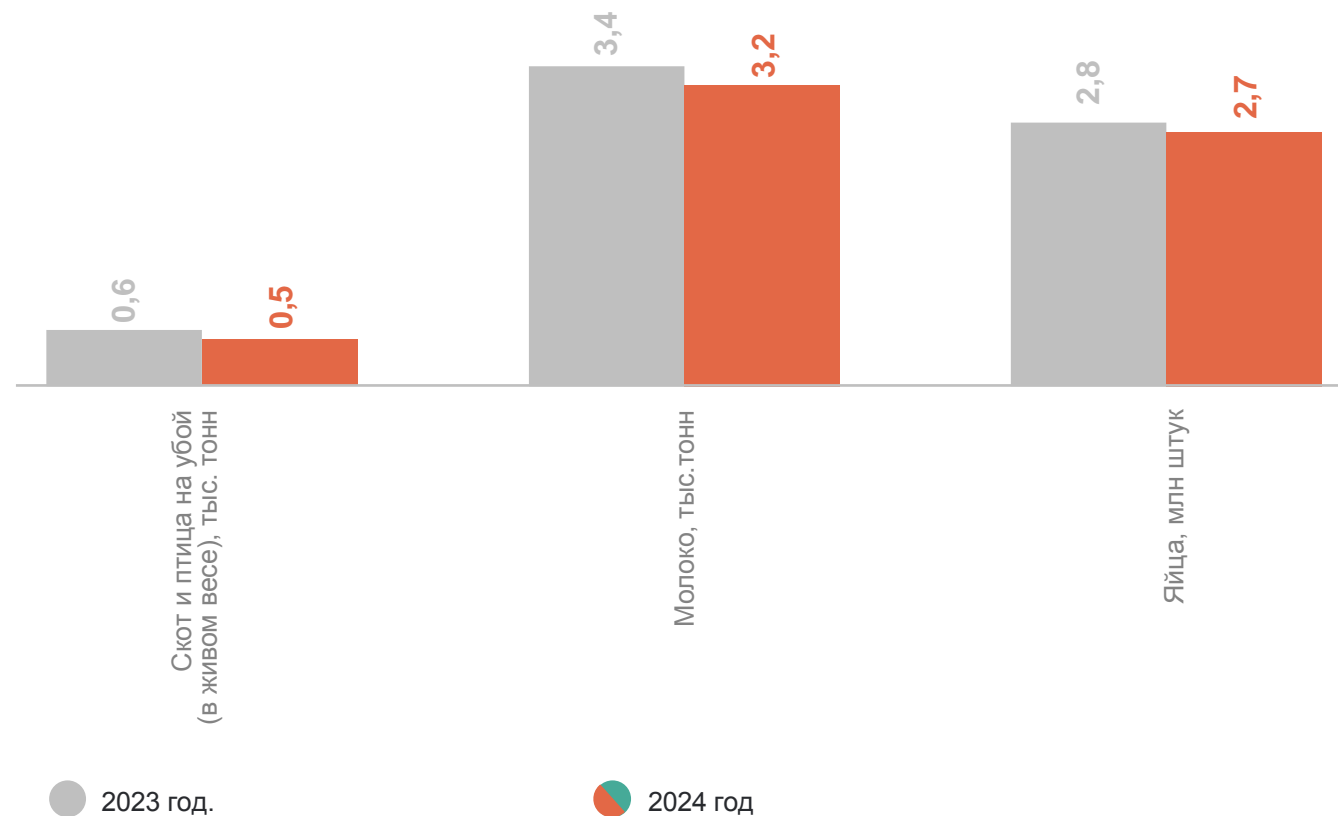
## Производство продукции животноводства

Январь – март 2024 года  
к соответствующему периоду  
предыдущего года

**94,4%** Скот и птица на убой  
(в живом весе)

**95,0%** Молоко

**95,0%** Яйца



# ПРОИЗВОДСТВО ОСНОВНЫХ ВИДОВ ПРОДУКЦИИ ЖИВОТНОВОДСТВА В КФХ И ИП

ИВАНОВОСТАТ

в январе – марте 2024 года

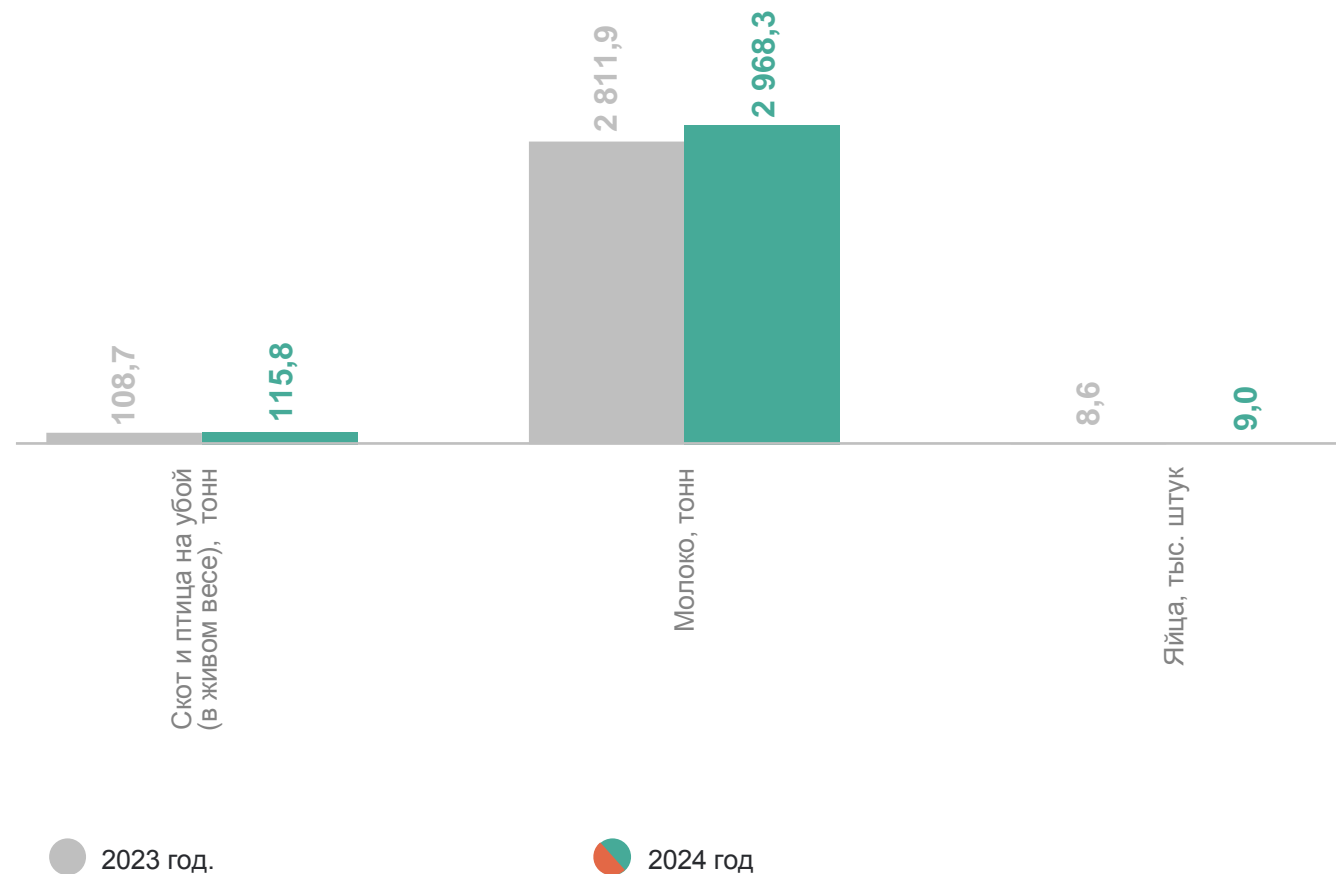
## Производство продукции животноводства

Январь – март 2024 года  
к соответствующему периоду  
предыдущего года

106,5% Скот и птица на убой  
(в живом весе)

105,6% Молоко

104,7% Яйца



# РАСПРЕДЕЛЕНИЕ ПОГОЛОВЬЯ КРС ПО КАТЕГОРИЯМ ХОЗЯЙСТВ НА 1 АПРЕЛЯ 2024 ГОДА

в процентах от общего поголовья

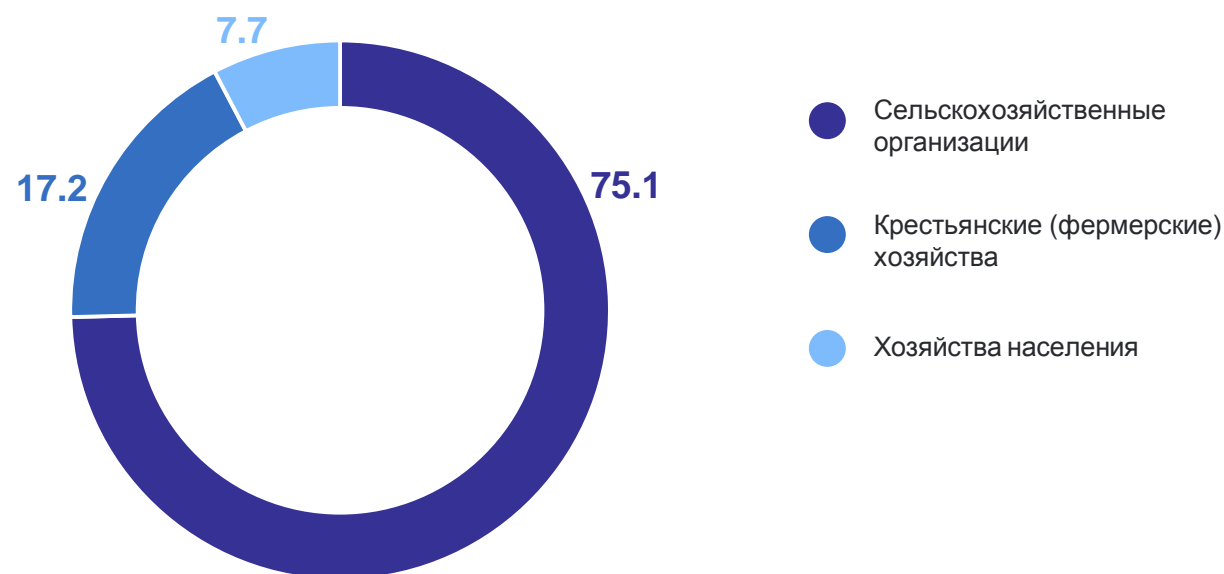
ИВАНОВОСТАТ

Поголовье крупного рогатого  
скота в хозяйствах всех  
категорий

на 1 апреля 2024 года

**59,4** тыс. голов

или  
**99,1%** по сравнению  
с соответствующим  
периодом 2023 года



# РАСПРЕДЕЛЕНИЕ ПОГОЛОВЬЯ СВИНЕЙ ПО КАТЕГОРИЯМ ХОЗЯЙСТВ НА 1 АПРЕЛЯ 2024 ГОДА

в процентах от общего поголовья

ИВАНОВОСТАТ

## Поголовье свиней в хозяйствах всех категорий

на 1 апреля 2024 года

**92,9** тыс. голов

или  
**103,8%** по сравнению  
с соответствующим  
периодом 2023 года





# РАСПРЕДЕЛЕНИЕ ПОГОЛОВЬЯ ОВЕЦ И КОЗ ПО КАТЕГОРИЯМ ХОЗЯЙСТВ НА 1 АПРЕЛЯ 2024 ГОДА

в процентах от общего поголовья

ИВАНОВОСТАТ

Поголовье овец и коз  
в хозяйствах всех категорий

на 1 апреля 2024 года

**19,4** тыс. голов

или  
**88,9%** по сравнению  
с соответствующим  
периодом 2023 года



# ПОГОЛОВЬЕ СКОТА В ХОЗЯЙСТВАХ ВСЕХ КАТЕГОРИЙ

в январе – марте 2024 года, тыс. голов

ИВАНОВОСТАТ

## Поголовье скота

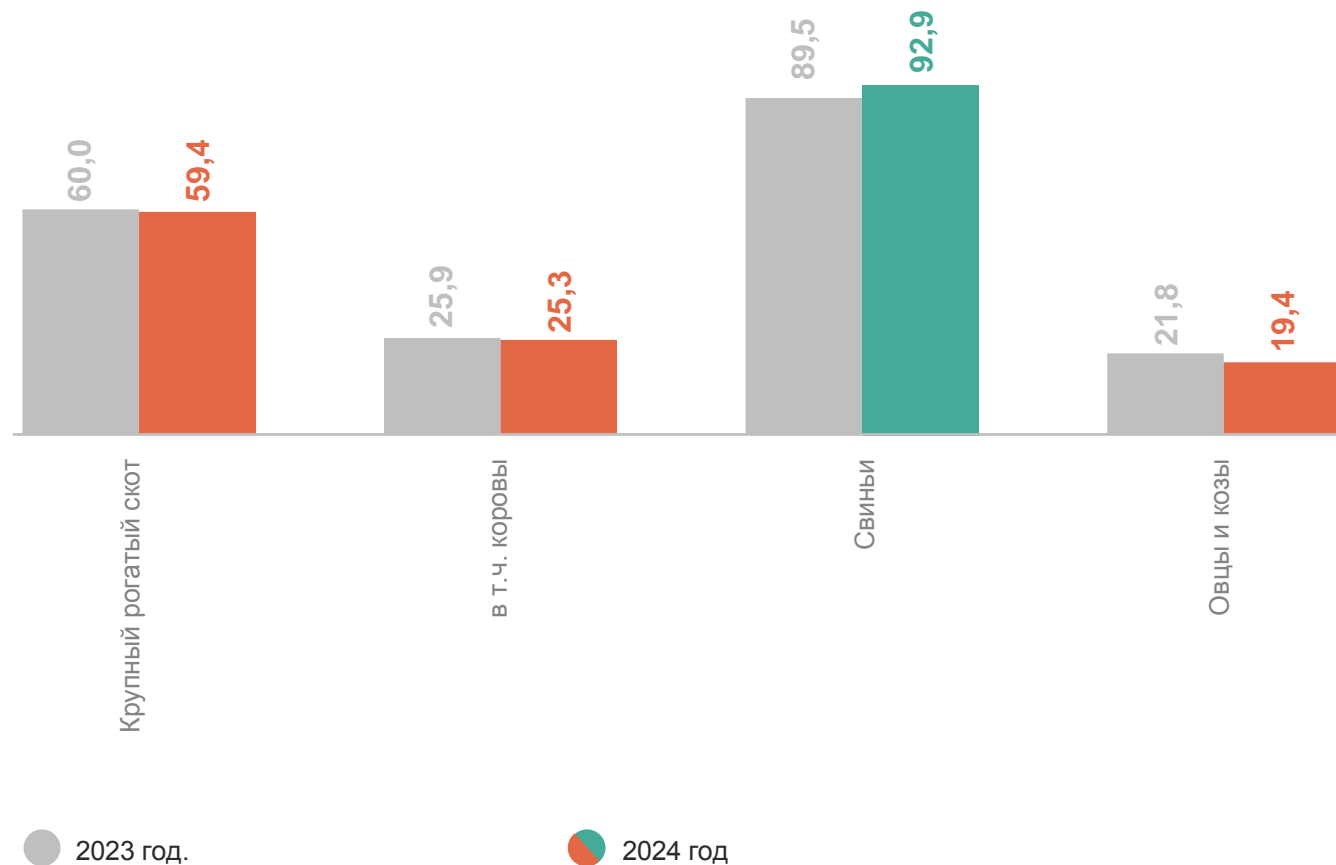
Январь – март 2024 года  
к соответствующему периоду  
предыдущего года

99,1% Крупный рогатый скот

97,5% в т.ч. коровы

103,8% Свины

88,9% Овцы и козы



# ПОГОЛОВЬЕ СКОТА В СЕЛЬСКОХОЗЯЙСТВЕННЫХ ОРГАНИЗАЦИЯХ

в январе – марте 2024 года, тыс. голов

ИВАНОВОСТАТ

## Поголовье скота

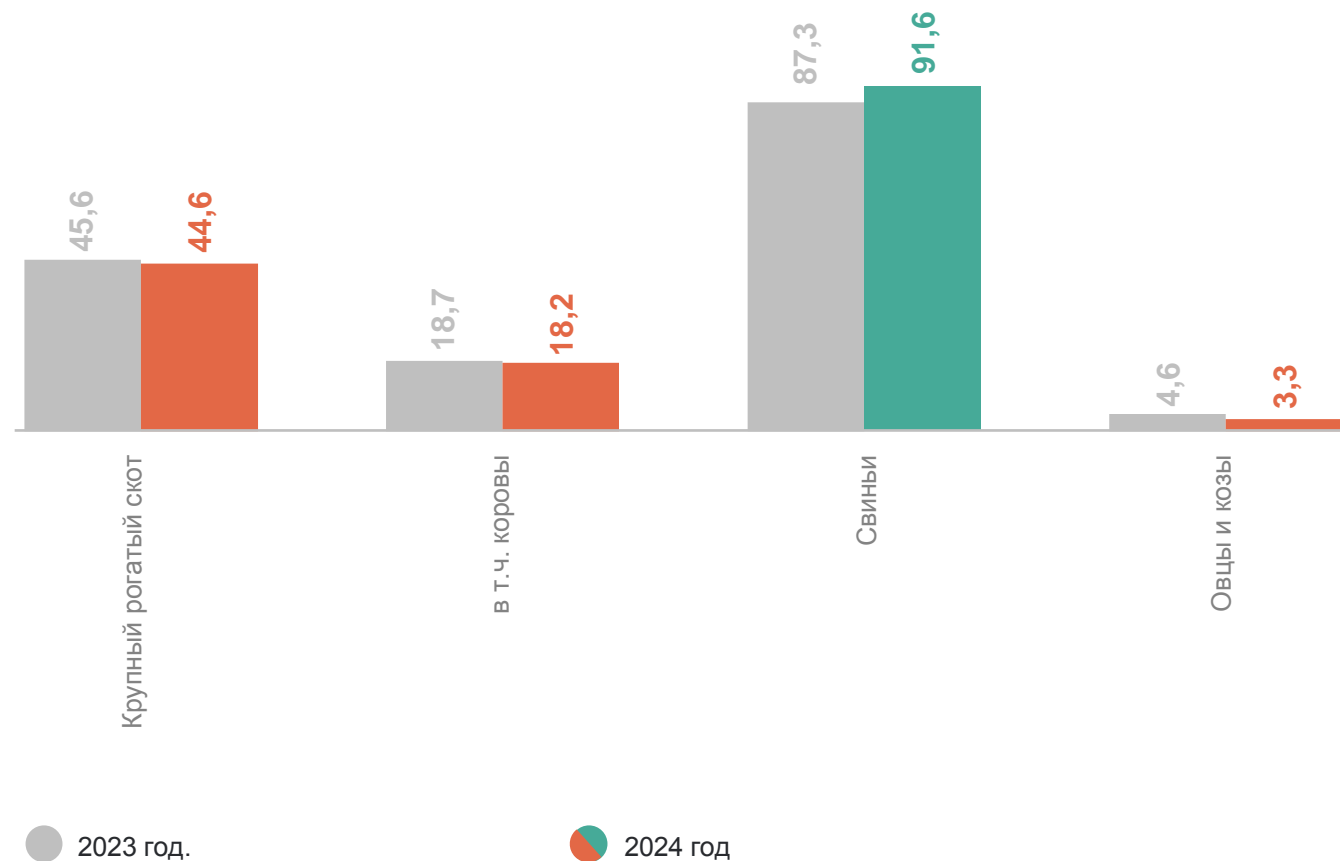
Январь – март 2024 года  
к соответствующему периоду  
предыдущего года

97,9% Крупный рогатый скот

97,1% в т.ч. коровы

104,9% Свины

70,3% Овцы и козы



# ПОГОЛОВЬЕ СКОТА В ХОЗЯЙСТВАХ НАСЕЛЕНИЯ

в январе – марте 2024 года, тыс. голов

ИВАНОВОСТАТ

## Поголовье скота

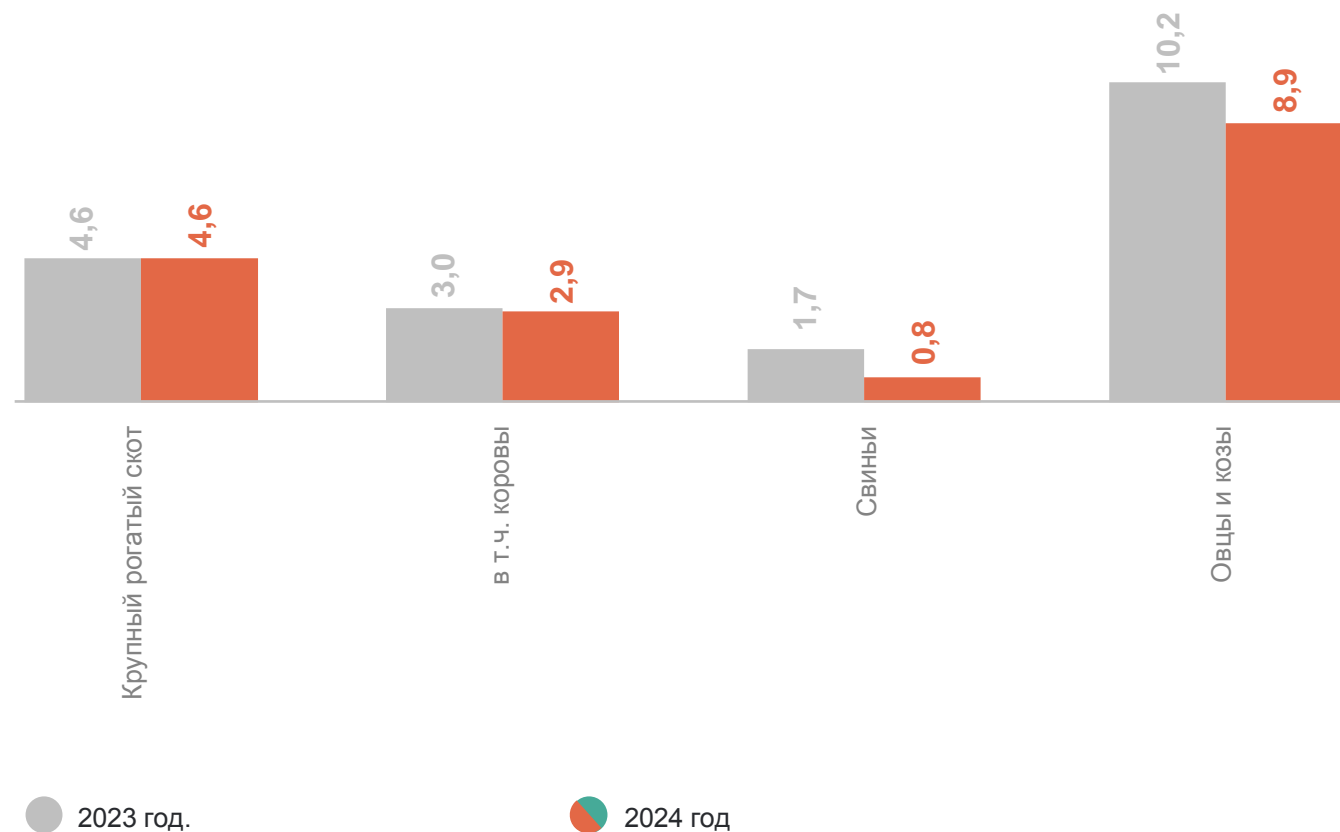
Январь – март 2024 года  
к соответствующему периоду  
предыдущего года

98,9% Крупный рогатый скот

98,0% в т.ч. коровы

48,0% Свины

87,0% Овцы и козы



# ПОГОЛОВЬЕ СКОТА В КФХ И У ИНДИВИДУАЛЬНЫХ ПРЕДПРИНИМАТЕЛЕЙ

в январе – марте 2024 года, тыс. голов

ИВАНОВОСТАТ

## Поголовье скота

Январь – март 2024 года  
к соответствующему периоду  
предыдущего года

104,3% Крупный рогатый скот

99,2% в т.ч. коровы

110,6% Свины

104,0% Овцы и козы

