



ТЕРРИТОРИАЛЬНЫЙ ОРГАН
ФЕДЕРАЛЬНОЙ СЛУЖБЫ
ГОСУДАРСТВЕННОЙ СТАТИСТИКИ
ПО ИВАНОВСКОЙ ОБЛАСТИ

ДАННЫЕ ПО ПРОИЗВОДСТВУ ПРОДУКЦИИ ЖИВОТНОВОДСТВА И ПОГОЛОВЬЮ СКОТА В ХОЗЯЙСТВАХ ВСЕХ КАТЕГОРИЙ

январь – февраль 2024 года

20.03.2024

СОДЕРЖАНИЕ

Производство основных видов продукции животноводства	3
Производство основных видов продукции животноводства в сельскохозяйственных организациях	4
Производство основных видов продукции животноводства в хозяйствах населения	5
Производство основных видов продукции животноводства в КФХ и индивидуальными предпринимателями	6
Распределение поголовья крупного рогатого скота по категориям хозяйств	7
Распределение поголовья свиней по категориям хозяйств	8
Распределение поголовья овец и коз по категориям хозяйств	9
Поголовье скота в хозяйствах всех категорий	10
Поголовье скота в сельскохозяйственных организациях	11
Поголовье скота в хозяйствах населения	12
Поголовье скота в КФХ и у индивидуальных предпринимателей	13

ПРОИЗВОДСТВО ОСНОВНЫХ ВИДОВ ПРОДУКЦИИ ЖИВОТНОВОДСТВА В ХОЗЯЙСТВАХ ВСЕХ КАТЕГОРИЙ

ИВАНОВОСТАТ

в январе – феврале 2024 года

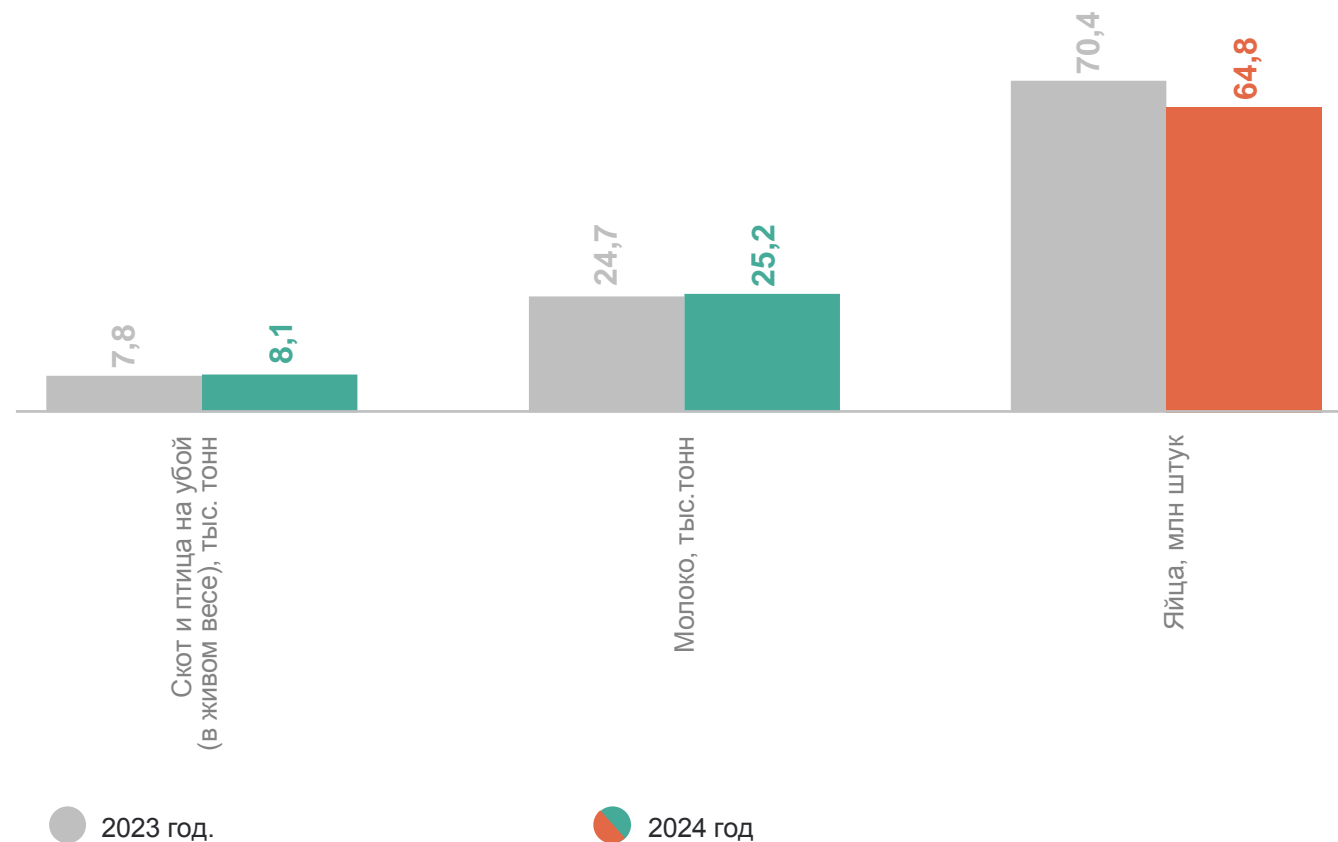
Производство продукции животноводства

Январь-февраль 2024 года
к соответствующему периоду
предыдущего года

104,1% Скот и птица на убой
(в живом весе)

102,2% Молоко

92,1% Яйца



ПРОИЗВОДСТВО ОСНОВНЫХ ВИДОВ ПРОДУКЦИИ ЖИВОТНОВОДСТВА В СЕЛЬСКОХОЗЯЙСТВЕННЫХ ОРГАНИЗАЦИЯХ

в январе – феврале 2024 года

ИВАНОВОСТАТ

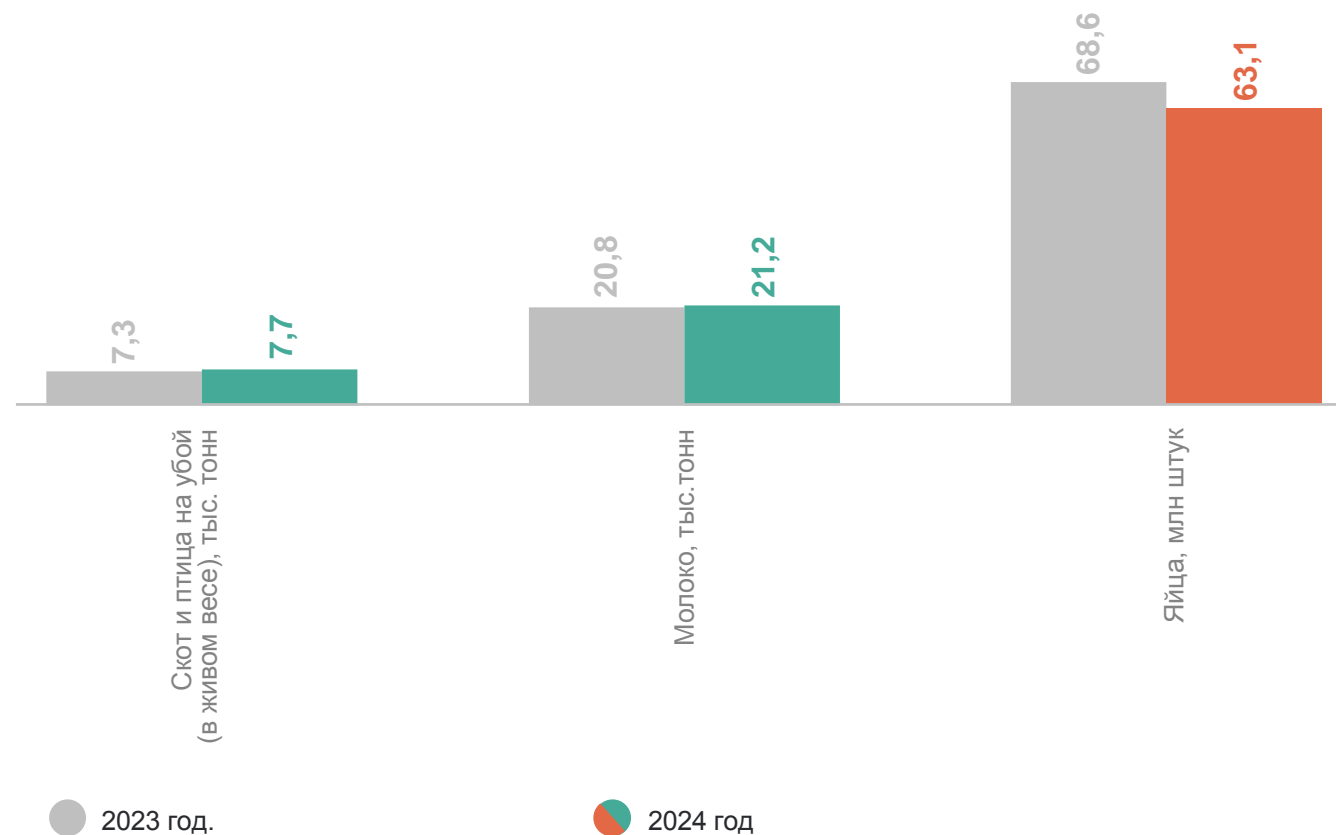
Производство продукции животноводства

Январь-февраль 2024 года
к соответствующему периоду
предыдущего года

104,7% Скот и птица на убой
(в живом весе)

102,1% Молоко

92,1% Яйца



ПРОИЗВОДСТВО ОСНОВНЫХ ВИДОВ ПРОДУКЦИИ ЖИВОТНОВОДСТВА В ХОЗЯЙСТВАХ НАСЕЛЕНИЯ

в январе – феврале 2024 года

ИВАНОВОСТАТ

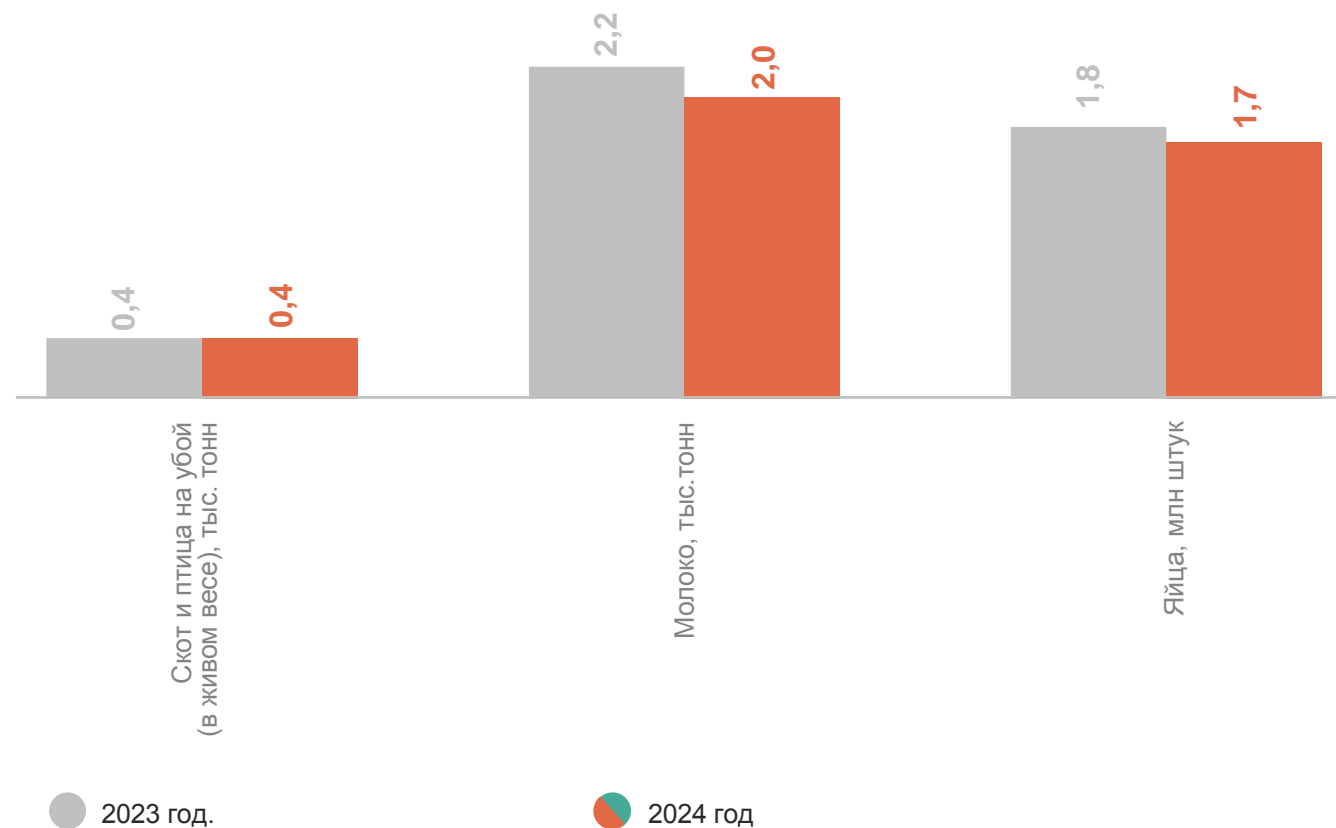
Производство продукции животноводства

Январь-февраль 2024 года
к соответствующему периоду
предыдущего года

94,3% Скот и птица на убой
(в живом весе)

95,0% Молоко

95,0% Яйца



ПРОИЗВОДСТВО ОСНОВНЫХ ВИДОВ ПРОДУКЦИИ ЖИВОТНОВОДСТВА В КФХ И ИП

в январе – феврале 2024 года

ИВАНОВОСТАТ

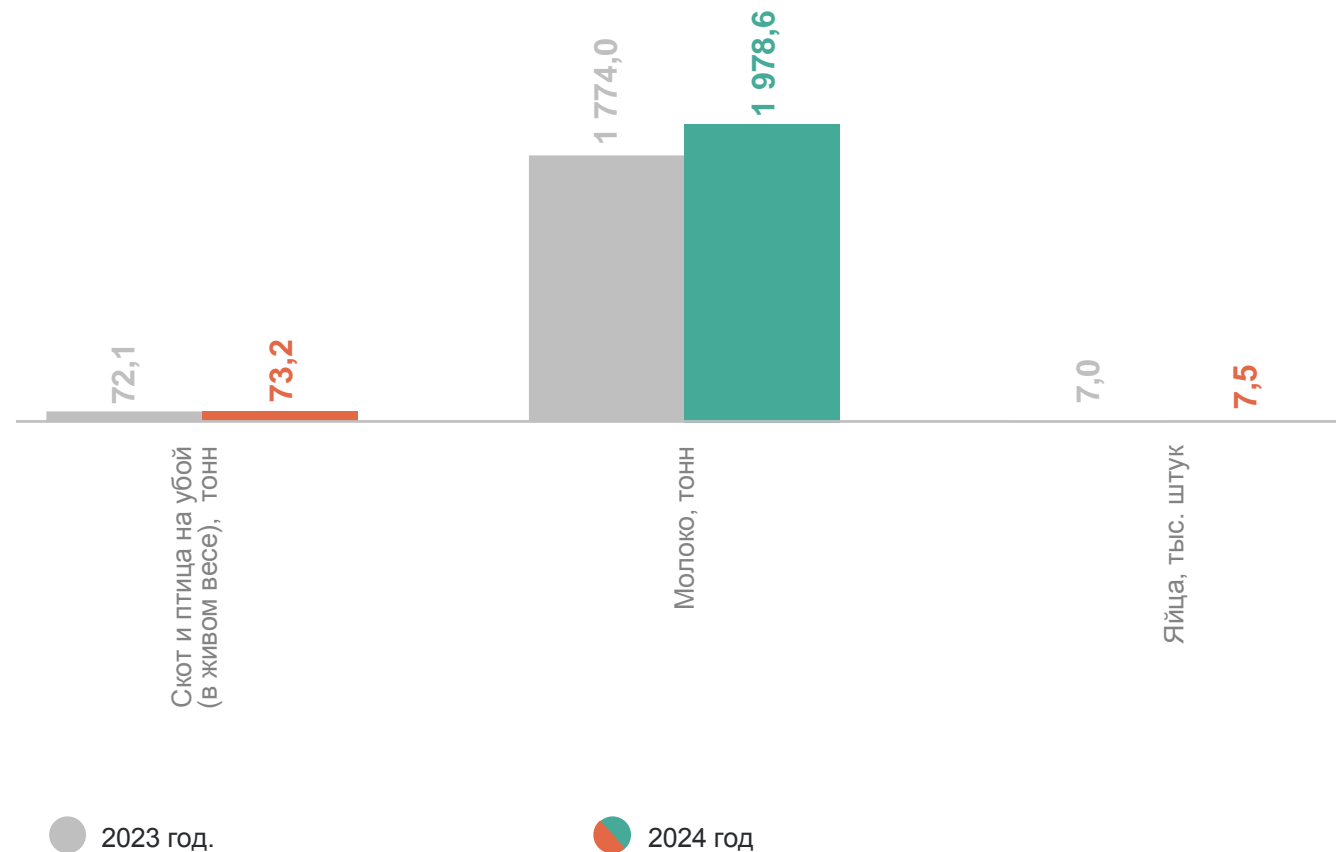
Производство продукции животноводства

Январь-февраль 2024 года
к соответствующему периоду
предыдущего года

101,5% Скот и птица на убой
(в живом весе)

111,5% Молоко

107,1% Яйца



РАСПРЕДЕЛЕНИЕ ПОГОЛОВЬЯ КРС ПО КАТЕГОРИЯМ ХОЗЯЙСТВ НА 1 МАРТА 2024 ГОДА

в процентах от общего поголовья

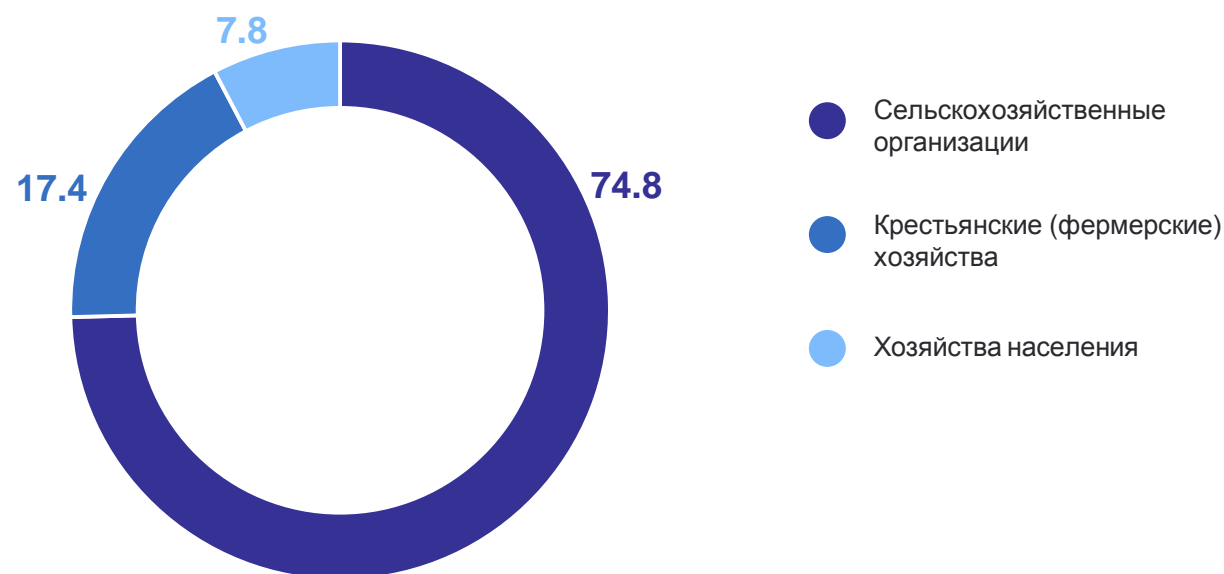
ИВАНОВОСТАТ

Поголовье крупного рогатого
скота в хозяйствах всех
категорий

на 1 марта 2024 года

58,9 тыс. голов

или
98,4% по сравнению
с соответствующим
периодом 2023 года



РАСПРЕДЕЛЕНИЕ ПОГОЛОВЬЯ СВИНЕЙ ПО КАТЕГОРИЯМ ХОЗЯЙСТВ НА 1 МАРТА 2024 ГОДА

в процентах от общего поголовья

ИВАНОВОСТАТ

Поголовье свиней
в хозяйствах всех категорий

на 1 марта 2024 года

90,7 тыс. голов

или

104,2% по сравнению
с соответствующим
периодом 2023 года



РАСПРЕДЕЛЕНИЕ ПОГОЛОВЬЯ ОВЕЦ И КОЗ ПО КАТЕГОРИЯМ ХОЗЯЙСТВ НА 1 МАРТА 2024 ГОДА

в процентах от общего поголовья

ИВАНОВОСТАТ

Поголовье овец и коз
в хозяйствах всех категорий

на 1 марта 2024 года

19,5 тыс. голов

или
89,8% по сравнению
с соответствующим
периодом 2023 года



ПОГОЛОВЬЕ СКОТА В ХОЗЯЙСТВАХ ВСЕХ КАТЕГОРИЙ

в январе – феврале 2024 года, тыс. голов

ИВАНОВОСТАТ

Поголовье скота

Январь-февраль 2024 года
к соответствующему периоду
предыдущего года

98,4% Крупный рогатый скот

97,8% в т.ч. коровы

104,2% Свины

89,8% Овцы и козы



ПОГОЛОВЬЕ СКОТА В СЕЛЬСКОХОЗЯЙСТВЕННЫХ ОРГАНИЗАЦИЯХ

в январе – феврале 2024 года, тыс. голов

ИВАНОВОСТАТ

Поголовье скота

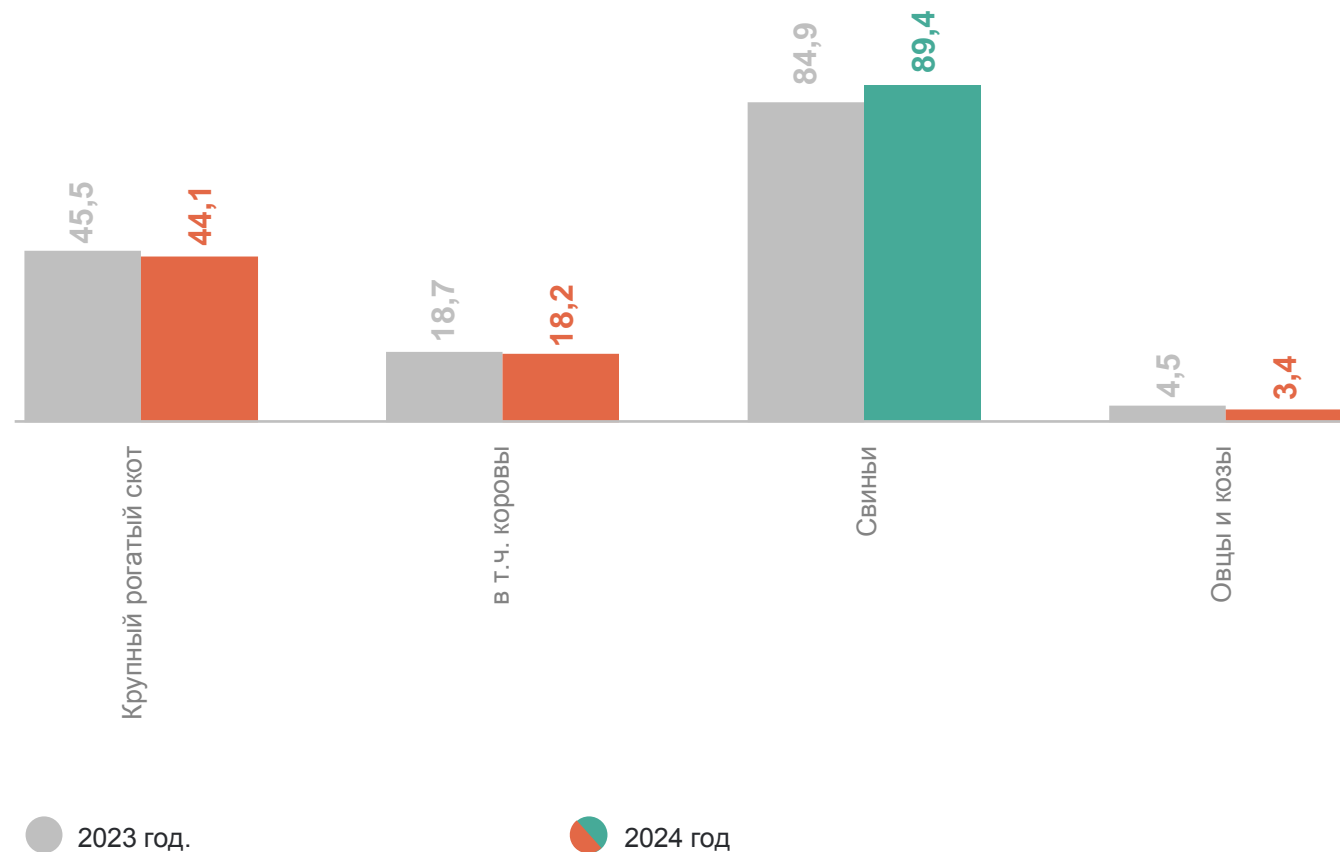
Январь-февраль 2024 года
к соответствующему периоду
предыдущего года

96,9% Крупный рогатый скот

97,4% в т.ч. коровы

105,3% Свины

74,2% Овцы и козы



ПОГОЛОВЬЕ СКОТА В ХОЗЯЙСТВАХ НАСЕЛЕНИЯ

в январе – феврале 2024 года, тыс. голов

ИВАНОВОСТАТ

Поголовье скота

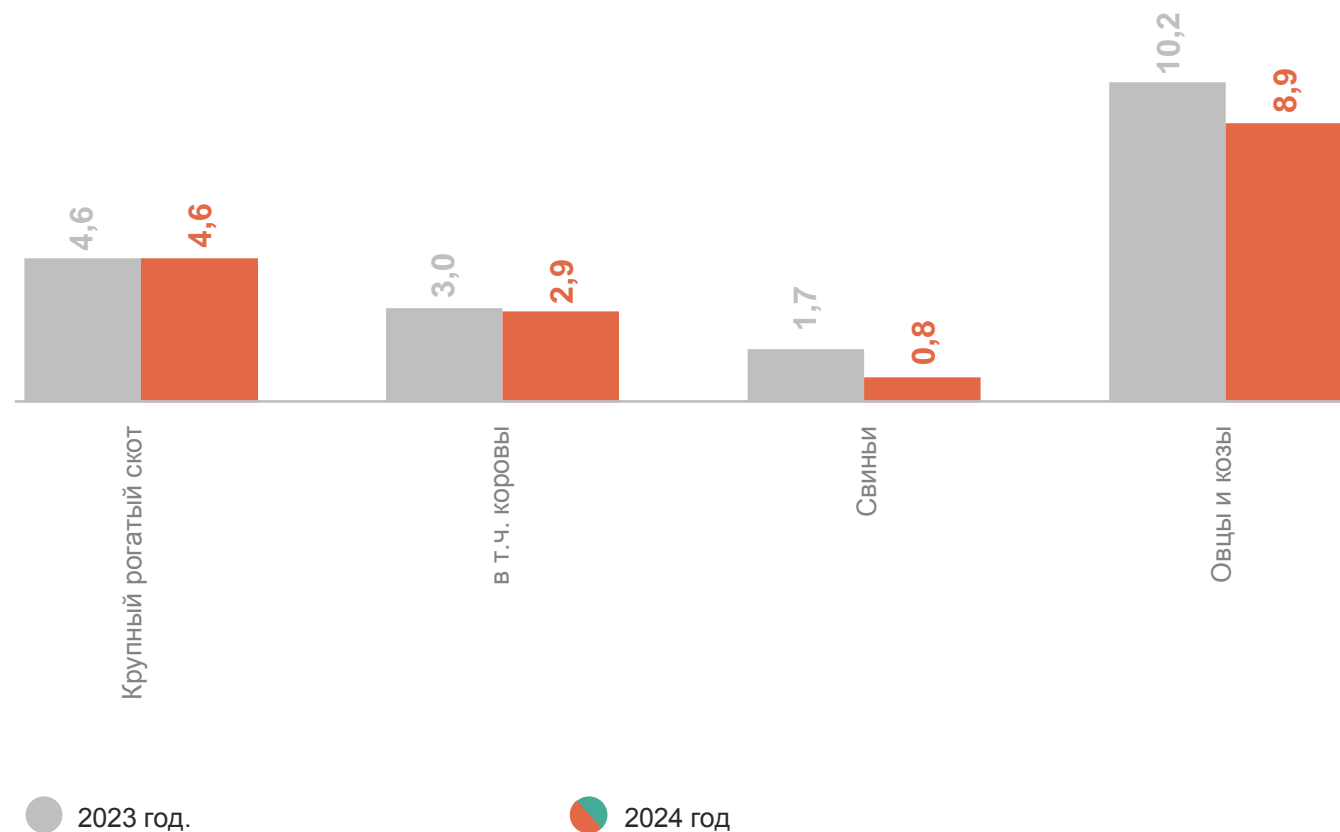
Январь-февраль 2024 года
к соответствующему периоду
предыдущего года

98,9% Крупный рогатый скот

98,0% в т.ч. коровы

48,0% Свины

87,0% Овцы и козы



ПОГОЛОВЬЕ СКОТА В КФХ И У ИНДИВИДУАЛЬНЫХ ПРЕДПРИНИМАТЕЛЕЙ

в январе – феврале 2024 года, тыс. голов

ИВАНОВОСТАТ

Поголовье скота

Январь-февраль 2024 года
к соответствующему периоду
предыдущего года

105,0% Крупный рогатый скот

99,3% в т.ч. коровы

110,6% Свины

104,1% Овцы и козы

