



ТЕРРИТОРИАЛЬНЫЙ ОРГАН
ФЕДЕРАЛЬНОЙ СЛУЖБЫ
ГОСУДАРСТВЕННОЙ СТАТИСТИКИ
ПО ИВАНОВСКОЙ ОБЛАСТИ

ДАННЫЕ ПО ПРОИЗВОДСТВУ ПРОДУКЦИИ ЖИВОТНОВОДСТВА И ПОГОЛОВЬЮ СКОТА В ХОЗЯЙСТВАХ ВСЕХ КАТЕГОРИЙ

январь – декабрь 2023 года

29.01.2024

СОДЕРЖАНИЕ

| | |
|--|----|
| Производство основных видов продукции животноводства | 3 |
| Производство основных видов продукции животноводства в сельскохозяйственных организациях | 4 |
| Производство основных видов продукции животноводства в хозяйствах населения | 5 |
| Производство основных видов продукции животноводства в КФХ и индивидуальными предпринимателями | 6 |
| Распределение поголовья крупного рогатого скота по категориям хозяйств | 7 |
| Распределение поголовья свиней по категориям хозяйств | 8 |
| Распределение поголовья овец и коз по категориям хозяйств | 9 |
| Поголовье скота в хозяйствах всех категорий | 10 |
| Поголовье скота в сельскохозяйственных организациях | 11 |
| Поголовье скота в хозяйствах населения | 12 |
| Поголовье скота в КФХ и у индивидуальных предпринимателей | 13 |

ПРОИЗВОДСТВО ОСНОВНЫХ ВИДОВ ПРОДУКЦИИ ЖИВОТНОВОДСТВА В ХОЗЯЙСТВАХ ВСЕХ КАТЕГОРИЙ

ИВАНОВОСТАТ

в январе – декабре 2023 года

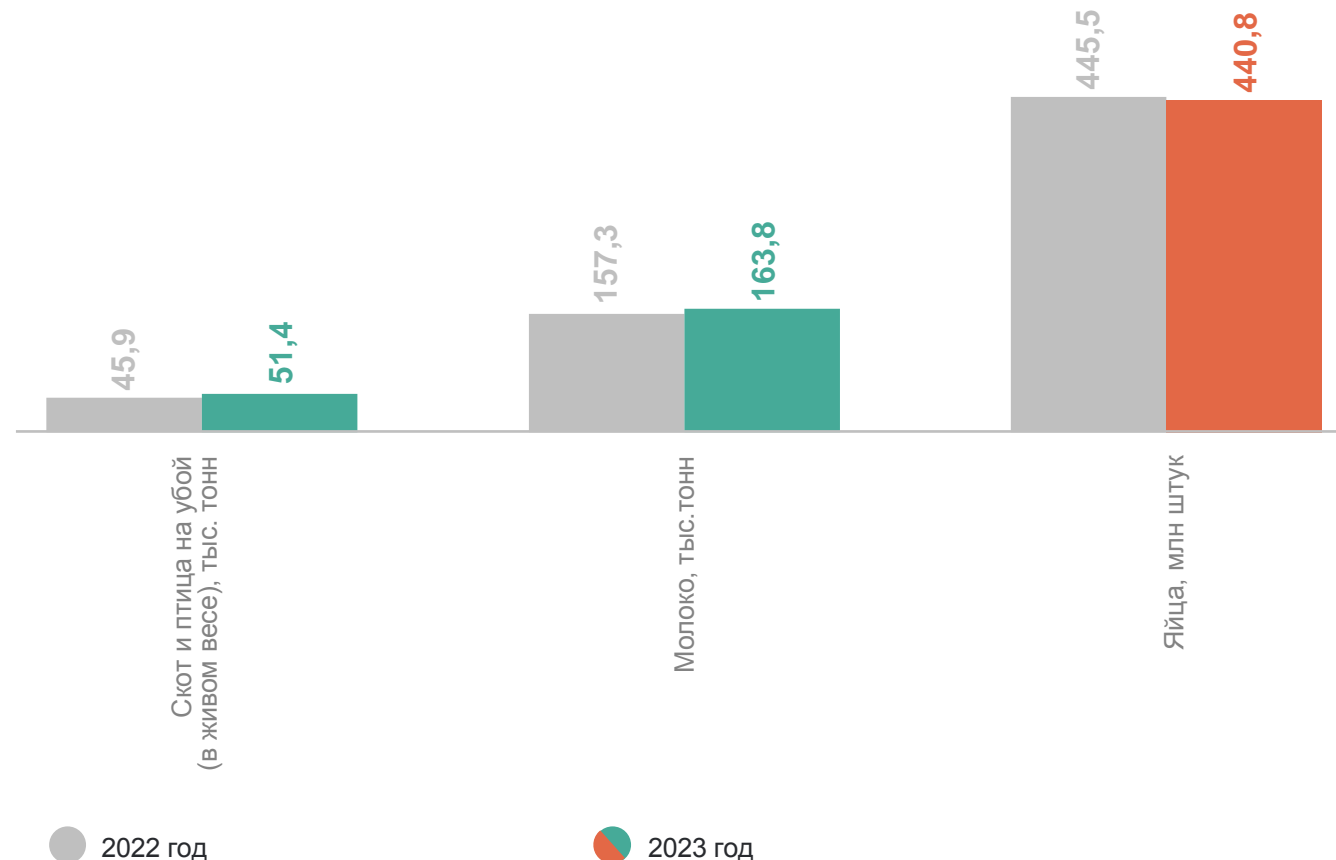
Производство продукции животноводства

январь – декабрь 2023 года
к соответствующему периоду
предыдущего года

112,1% Скот и птица на убой
(в живом весе)

104,1% Молоко

98,9% Яйца



ПРОИЗВОДСТВО ОСНОВНЫХ ВИДОВ ПРОДУКЦИИ ЖИВОТНОВОДСТВА В СЕЛЬСКОХОЗЯЙСТВЕННЫХ ОРГАНИЗАЦИЯХ

в январе – декабре 2023 года

ИВАНОВОСТАТ

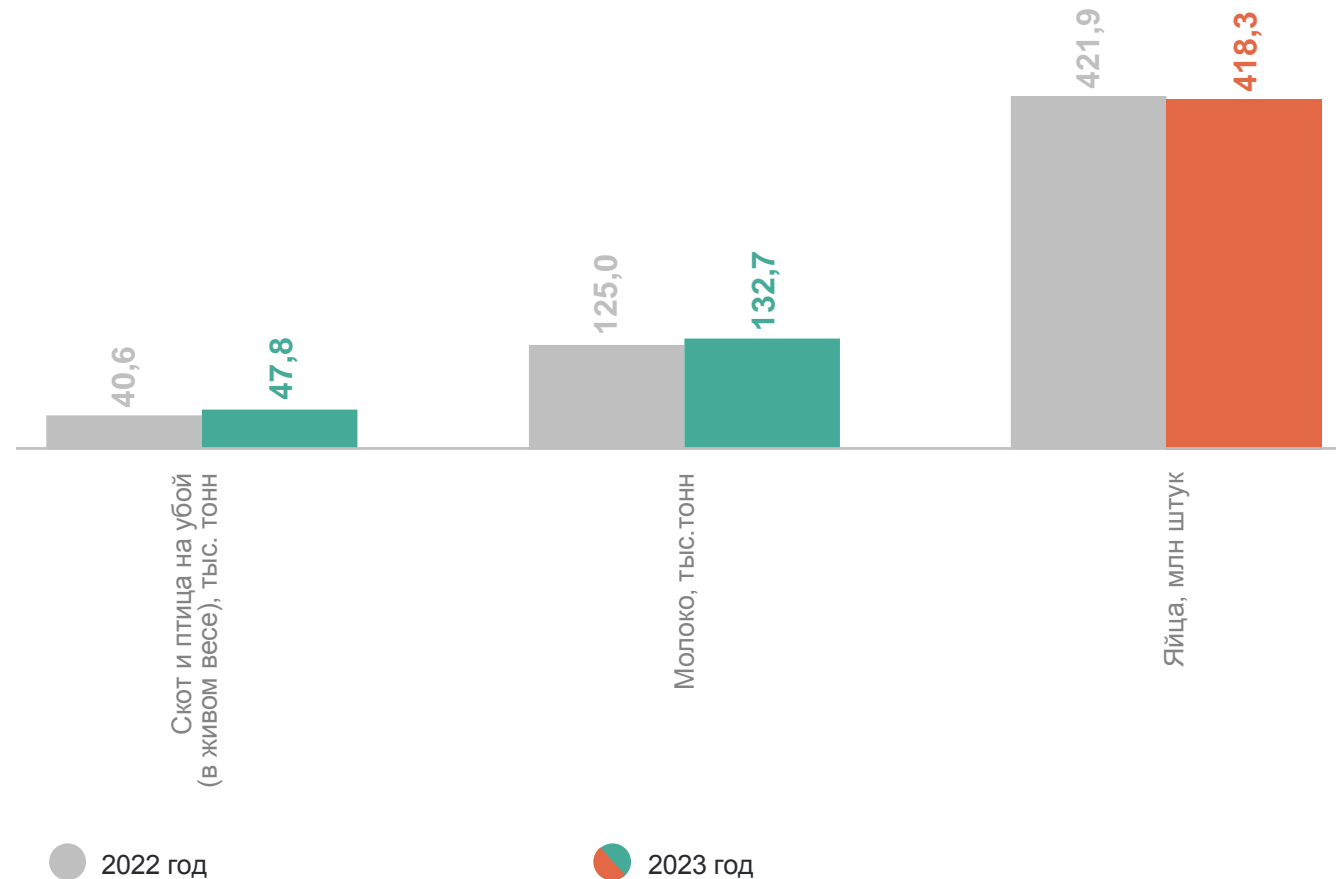
Производство продукции животноводства

январь – декабрь 2023 года
к соответствующему периоду
предыдущего года

117,6% Скот и птица на убой
(в живом весе)

106,2% Молоко

99,2% Яйца



ПРОИЗВОДСТВО ОСНОВНЫХ ВИДОВ ПРОДУКЦИИ ЖИВОТНОВОДСТВА В ХОЗЯЙСТВАХ НАСЕЛЕНИЯ

в январе – декабре 2023 года

ИВАНОВОСТАТ

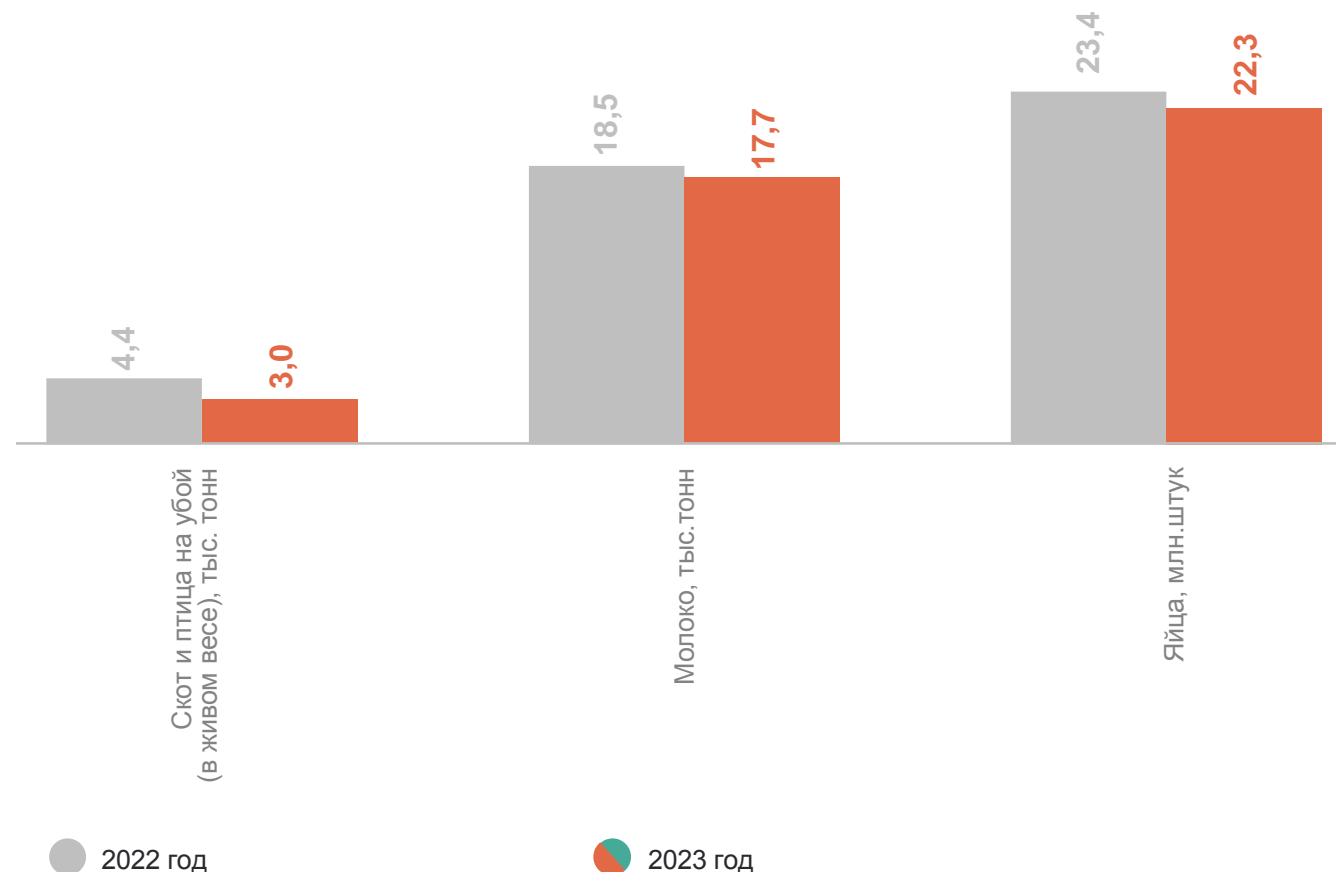
Производство продукции животноводства

январь – декабрь 2023 года
к соответствующему периоду
предыдущего года

69,3% Скот и птица на убой
(в живом весе)

95,9% Молоко

95,2% Яйца



ПРОИЗВОДСТВО ОСНОВНЫХ ВИДОВ ПРОДУКЦИИ ЖИВОТНОВОДСТВА В КФХ И ИП

в январе – декабре 2023 года

ИВАНОВОСТАТ

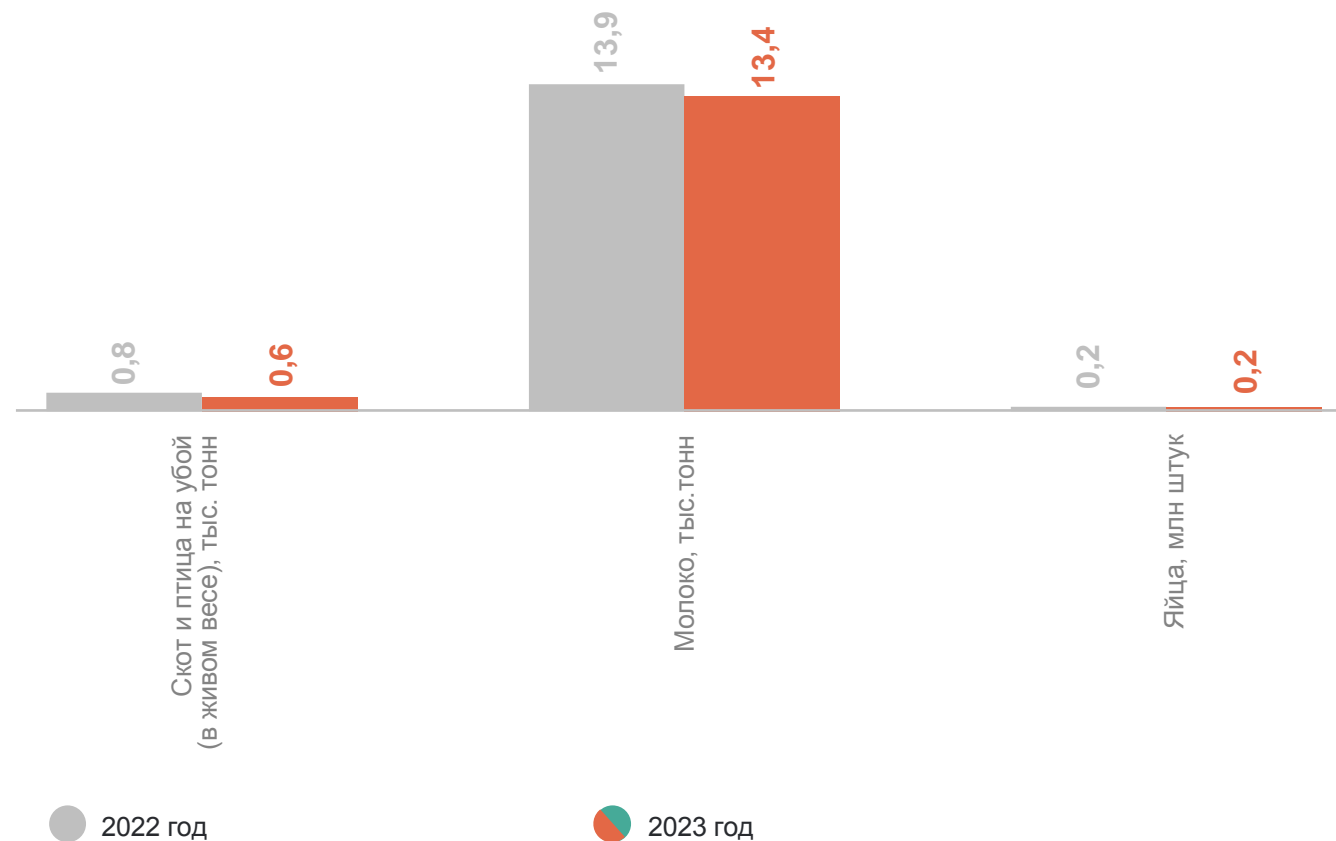
Производство продукции животноводства

январь – декабрь 2023 года
к соответствующему периоду
предыдущего года

71,4% Скот и птица на убой
(в живом весе)

96,4% Молоко

82,4% Яйца



РАСПРЕДЕЛЕНИЕ ПОГОЛОВЬЯ КРС ПО КАТЕГОРИЯМ ХОЗЯЙСТВ НА 1 ЯНВАРЯ 2024 ГОДА

в процентах от общего поголовья

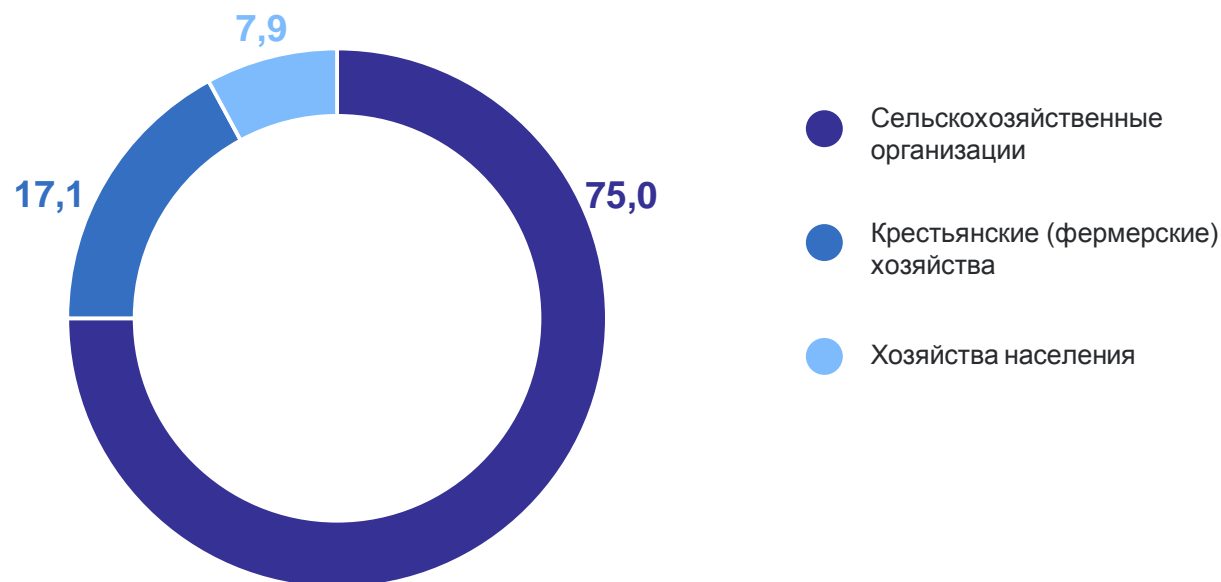
ИВАНОВОСТАТ

Поголовье крупного рогатого скота в хозяйствах всех категорий

на 1 января 2024 года

58,1 тыс. голов

или
97,3% по сравнению с соответствующим периодом 2023 года



РАСПРЕДЕЛЕНИЕ ПОГОЛОВЬЯ СВИНЕЙ ПО КАТЕГОРИЯМ ХОЗЯЙСТВ НА 1 ЯНВАРЯ 2024 ГОДА

в процентах от общего поголовья

ИВАНОВОСТАТ

Поголовье свиней в хозяйствах всех категорий

на 1 января 2024 года

89,5 тыс. голов

или
97,0% по сравнению
с соответствующим
периодом 2023 года



РАСПРЕДЕЛЕНИЕ ПОГОЛОВЬЯ ОВЕЦ И КОЗ ПО КАТЕГОРИЯМ ХОЗЯЙСТВ НА 1 ЯНВАРЯ 2024 ГОДА

в процентах от общего поголовья

ИВАНОВОСТАТ

Поголовье овец и коз
в хозяйствах всех категорий

на 1 января 2024 года

19,9 тыс. голов

или
91,6% по сравнению
с соответствующим
периодом 2023 года



ПОГОЛОВЬЕ СКОТА В ХОЗЯЙСТВАХ ВСЕХ КАТЕГОРИЙ

в январе – декабре 2023 года, тыс. голов

ИВАНОВОСТАТ

Поголовье скота

январь – декабрь 2023 года
к соответствующему периоду
предыдущего года

97,3% Крупный рогатый скот

98,7% в т.ч. коровы

97,0% Свины

91,6% Овцы и козы



ПОГОЛОВЬЕ СКОТА В СЕЛЬСКОХОЗЯЙСТВЕННЫХ ОРГАНИЗАЦИЯХ

в январе – декабре 2023 года, тыс. голов

ИВАНОВОСТАТ

Поголовье скота

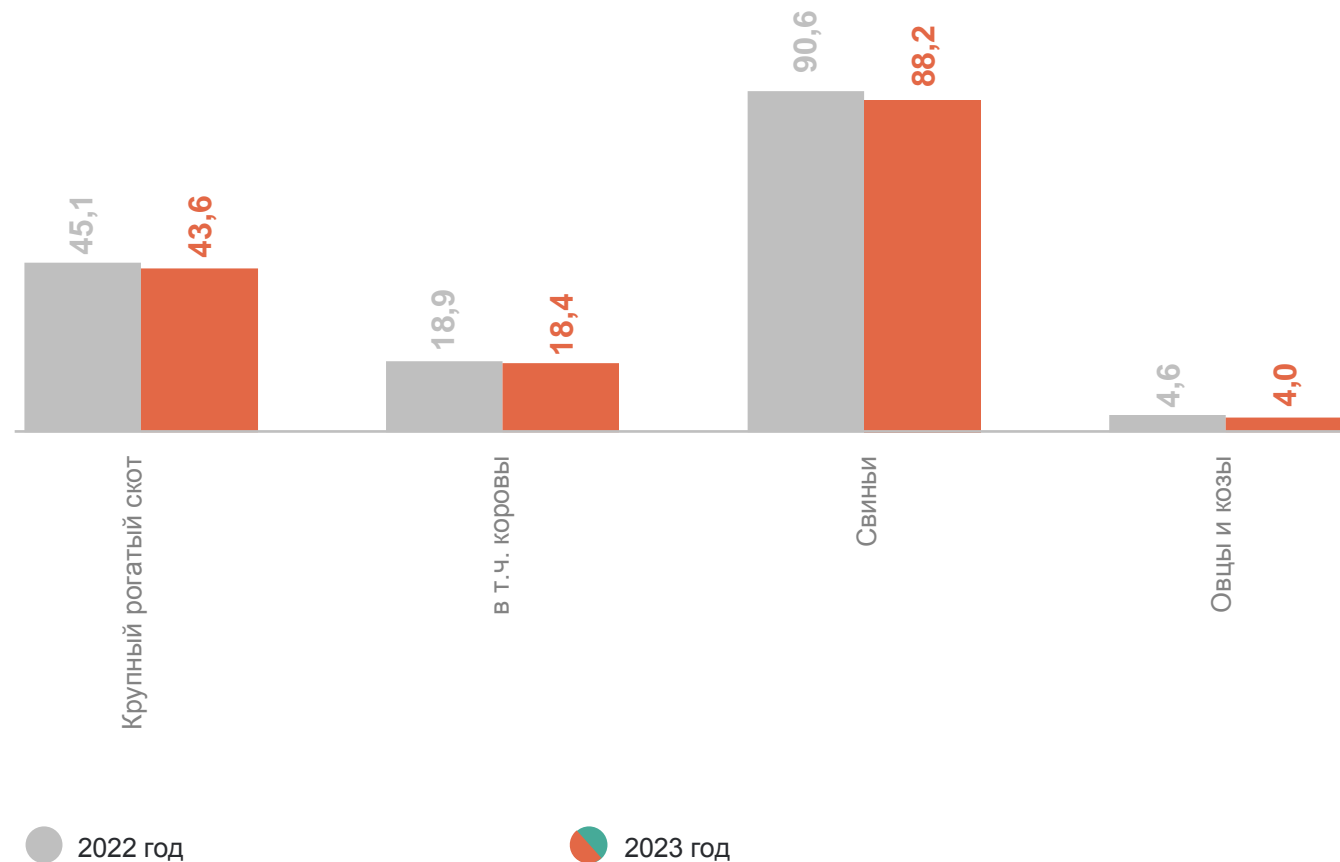
январь – декабрь 2023 года
к соответствующему периоду
предыдущего года

96,6% Крупный рогатый скот

97,6% в т.ч. коровы

97,3% Свины

88,6% Овцы и козы



ПОГОЛОВЬЕ СКОТА В ХОЗЯЙСТВАХ НАСЕЛЕНИЯ

в январе – декабре 2023 года, тыс. голов

ИВАНОВОСТАТ

Поголовье скота

январь – декабрь 2023 года
к соответствующему периоду
предыдущего года

97,0% Крупный рогатый скот

98,0% в т.ч. коровы

67,5% Свины

87,0% Овцы и козы



ПОГОЛОВЬЕ СКОТА В КФХ И У ИНДИВИДУАЛЬНЫХ ПРЕДПРИНИМАТЕЛЕЙ

в январе – декабре 2023 года, тыс. голов

ИВАНОВОСТАТ

Поголовье скота

январь – декабрь 2023 года
к соответствующему периоду
предыдущего года

100,5% Крупный
рогатый скот

103,9% в т.ч. коровы

115,9% Свины

100,3% Овцы и козы

