



# ОСНОВНЫЕ ПОКАЗАТЕЛИ СОЦИАЛЬНО-ЭКОНОМИЧЕСКОГО ПОЛОЖЕНИЯ В ЯНВАРЕ-ФЕВРАЛЕ 2022 ГОДА

В % К СООТВЕТСТВУЮЩЕМУ ПЕРИОДУ 2021 Г.

Индекс  
промышленного  
производства



Объём работ, выполненных  
по виду деятельности  
“строительство”




Ввод  
жилых домов



Грузооборот  
транспорта



Оборот  
розничной  
торговли



Оборот  
общественного  
питания



## ПОГОЛОВЬЕ СКОТА ВО ВСЕХ КАТЕГОРИЯХ ХОЗЯЙСТВ НА 1 МАРТА 2022 ГОДА

В % К СООТВЕТСТВУЮЩЕМУ ПЕРИОДУ 2021 Г.



↓ 95,5

(коров - 26,0 тыс. голов)



↑ 106,7

(свиней - 53,0 тыс. голов)

## ПРОИЗВОДСТВО СЕЛЬСКОХОЗЯЙСТВЕННОЙ ПРОДУКЦИИ ВО ВСЕХ КАТЕГОРИЯХ ХОЗЯЙСТВ ИВАНОВСКОЙ ОБЛАСТИ В ЯНВАРЕ-ФЕВРАЛЕ 2022 Г.


В % К СООТВЕТСТВУЮЩЕМУ ПЕРИОДУ 2021 Г.



(6,3 тыс. тонн)



(23,4 тыс. тонн)



(68,8 млн. штук)