

ФЕДЕРАЛЬНАЯ СЛУЖБА ГОСУДАРСТВЕННОЙ СТАТИСТИКИ
ТЕРРИТОРИАЛЬНЫЙ ОРГАН ФЕДЕРАЛЬНОЙ СЛУЖБЫ
ГОСУДАРСТВЕННОЙ СТАТИСТИКИ ПО ИВАНОВСКОЙ ОБЛАСТИ



Жилищные условия населения Ивановской области

ИТОГИ ВСЕРОССИЙСКОЙ ПЕРЕПИСИ НАСЕЛЕНИЯ
на 14 октября 2010 года

ТОМ 9

Иваново
2013

ПРЕДИСЛОВИЕ

Всероссийская перепись населения 2010 года проведена в соответствии с Федеральным законом "О Всероссийской переписи населения" от 25 января 2002 года № 8-ФЗ, распоряжением Правительства Российской Федерации от 11 января 2006 года №7-р и постановлением Правительства Российской Федерации от 23 декабря 2009 года №1074 "Об организации Всероссийской переписи населения в 2010 году" в период с 14 по 25 октября по состоянию на 0 часов 14 октября 2010 года.

Итоги Всероссийской переписи населения 2010 года по Ивановской области издаются в 2012-2013 гг. в 10 томах.

Том 9 – «Жилищные условия населения Ивановской области».

В сборнике содержатся данные о распределении городского и сельского населения по типам занимаемых жилых помещений. Приводится характеристика частных домохозяйств по числу занимаемых комнат, средней обеспеченности общей площадью, времени постройки и материалу наружных стен дома, по благоустройству жилых помещений и санитарно-гигиеническим условиям проживания. Приведено распределение жилых помещений по их типам и числу проживающих в них частных домохозяйств.

Представленные в томе таблицы с итогами переписи содержат информацию о населении Ивановской области в целом и по городским округам и муниципальным районам Ивановской области. Итоги представлены в абсолютных и относительных показателях. Отдельные данные приведены в сравнении с итогами переписи населения 2002 года. В ряде таблиц сумма строк не дает итога за счет лиц, не указавших ту или иную характеристику жилищных условий.

Сведения о муниципально-территориальном устройстве основаны на официальных документах, поступивших от органов власти Ивановской области. Распределение населения на городское и сельское производится по месту проживания, при этом городскими населенными пунктами считаются населенные пункты, отнесенные в установленном законодательством порядке к категории городских (города и поселки городского типа). Все остальные населенные пункты являются сельскими.

В последнем итоговом сборнике будут представлены сводные итоги Всероссийской переписи населения 2010 года по Ивановской области.

Данные переписи населения 2010 года не исчерпываются публикацией сборников. Более подробная информация может быть предоставлена пользователям по их индивидуальным запросам.

Информацию об опубликовании итогов Всероссийской переписи населения 2010 года можно получить в отделе статистики населения, здравоохранения, труда, науки, образования, культуры, уровня жизни и обследований домашних хозяйств Ивановостата:

153002, г. Иваново, ул. Батурина, 16

Телефон: (4932) 37-66-83

Ответственные за сборник:

Вечерова Г.В., Вишнякова А.Л.

Список сокращений

г. - город

В сборнике приняты условные обозначения:

- явление отсутствует.

... данных не имеется

0,00 значение показателя меньше единицы измерения

СОДЕРЖАНИЕ

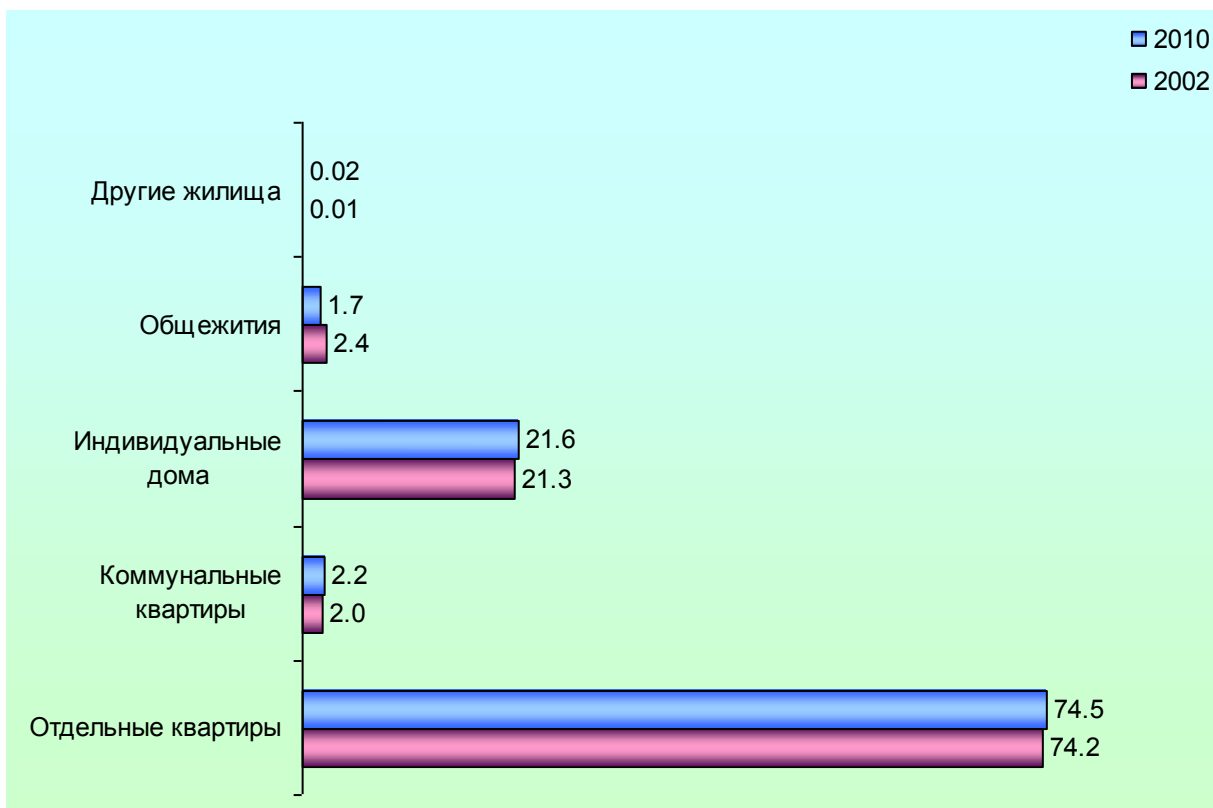
Предисловие.....	3
1. Распределение населения частных домохозяйств по типам жилых помещений в межпереписной период.....	6
2. Структура жилых помещений в городских и сельских населенных пунктах, диаграмма.....	7
3. Население по типам занимаемых жилых помещений по городским округам и муниципальным районам	8
4. Распределение населения по типам жилых помещений по городским округам и муниципальным районам	22
5. Частные домохозяйства по типам жилых помещений, числу занимаемых комнат и размеру домохозяйств по Ивановской области.....	25
6. Частные домохозяйства по типам жилых помещений, числу занимаемых комнат и размеру домохозяйств по городским округам и муниципальным районам Ивановской области.....	28
7. Изменение общей площади, приходящейся на одного члена частных домохозяйств, в межпереписной период.....	95
8. Средний размер общей площади, приходящейся на одного человека, в зависимости от размера домохозяйства и типа занимаемого им жилья, диаграмма.....	95
9. Средняя обеспеченность общей площадью населения частных домохозяйств, проживающих в индивидуальных домах, отдельных и коммунальных квартирах, по городским округам и муниципальным районам Ивановской области.....	96
10. Население Ивановской области по типам жилых помещений и году постройки домов.....	107
11. Городское и сельское население, проживающее в различных типах жилья, по году постройки дома, диаграмма.....	107
12. Материал наружных стен жилых домов по переписям 2002 и 2010 годов.....	108
13. Доля городского и сельского населения, занимающего жилье в домах с различным материалом наружных стен дома, диаграмма.....	108
14. Население частных домохозяйств, проживающее в индивидуальных домах и квартирах, по периоду постройки дома и материалу наружных стен по Ивановской области.....	109
15. Население частных домохозяйств, проживающее в индивидуальных домах и квартирах, по периоду постройки дома и материалу наружных стен по городским округам и муниципальным районам	112
16. Наличие видов благоустройства жилья и телекоммуникаций по Ивановской области.....	179
17. Обеспеченность различными видами благоустройства жилого помещения населения частных домохозяйств, проживающих в индивидуальных (одноквартирных) домах, отдельных и коммунальных квартирах.....	180
18. Обеспеченность различными видами благоустройства жилого помещения населения частных домохозяйств, проживающих в индивидуальных (одноквартирных) домах, отдельных и коммунальных квартирах по городским округам.....	183
19. Обеспеченность различными видами благоустройства жилого помещения населения частных домохозяйств, проживающих в индивидуальных (одноквартирных) домах, отдельных и коммунальных квартирах по муниципальным районам.....	189
20. Жилые помещения по их типам и числу проживающих в них домохозяйств по городским округам и муниципальным районам Ивановской области.....	250
21. Население частных домохозяйств по размеру общей площади занимаемых жилых помещений по городским округам и муниципальным районам.....	268
22. Распределение частных домохозяйств по размеру общей площади занимаемых жилых помещений по муниципальным образованиям.....	288
Методологические пояснения.....	291

**1. РАСПРЕДЕЛЕНИЕ НАСЕЛЕНИЯ ЧАСТНЫХ ДОМОХОЗЯЙСТВ
ПО ТИПАМ ЖИЛЫХ ПОМЕЩЕНИЙ В МЕЖПЕРЕПИСНОЙ ПЕРИОД**


	Человек		В процентах к итогу	
	2002 г.	2010 г.	2002 г.	2010 г.
Все население, указавшее тип жилого помещения	1090770	1004033	100,0	100,0
в том числе проживает:				
в индивидуальных (одноквартирных) и многоквартирных домах	10678909	984188	97,9	98,1
из них:				
в индивидуальных (одноквартирных) домах	287550	266637	26,4	26,6
в отдельных квартирах	761523	698555	69,8	69,6
в коммунальных квартирах	18836	18996	1,7	1,9
не указавшие тип квартиры	-	4352	-	0,4
в общежитиях	22693	14797	2,1	1,5
в гостиницах	33	176	0,0	0,0
в других жилых помещениях	135	520	0,0	0,0

**2. СТРУКТУРА ЖИЛЫХ ПОМЕЩЕНИЙ
В ГОРОДСКИХ И СЕЛЬСКИХ НАСЕЛЕННЫХ ПУНКТАХ, диаграмма
(в процентах)**

Городские населенные пункты



Сельские населенные пункты



3. НАСЕЛЕНИЕ ПО ТИПАМ ЗАНИМАЕМЫХ ЖИЛЫХ ПОМЕЩЕНИЙ ПО ГОРОДСКИМ ОКРУГАМ И МУНИЦИПАЛЬНЫМ РАЙОНАМ

	Городские и сельские населен- ные пункты	Городские населен- ные пункты	Сельские населен- ные пункты	В процентах		
				городские и сельские населен- ные пункты	городские населен- ные пункты	сельские населен- ные пункты
Ивановская область						
Все население	1061651	859335	202316	100,0	100,0	100,0
в том числе проживает:						
в индивидуальных (одноквартирных) домах и квартирах	1018734	826548	192186	96,0	96,2	95,0
в том числе:						
в индивидуальных (одноквартирных) домах частного жилищного фонда	266637	175617	91020	25,1	20,4	45,0
в отдельных квартирах	698555	606347	92208	65,8	70,6	45,6
из них:						
в индивидуальных (одноквартирных) домах государственного и муниципального жилищного фонда	6250	2660	3590	0,6	0,3	1,8
в многоквартирных домах	692305	603687	88618	65,2	70,3	43,8
в коммунальных квартирах	18996	17799	1197	1,8	2,1	0,6
из них:						
в индивидуальных (одноквартирных) домах государственного и муниципального жилищного фонда	304	231	73	0,0	0,0	0,0
в многоквартирных домах	18692	17568	1124	1,8	2,1	0,6
не указавшие тип квартиры	34546	26785	7761	3,3	3,1	3,8
в общежитиях	14797	13900	897	1,4	1,6	0,4
в институциональных учреждениях	21952	13972	7980	2,1	1,6	3,9
в гостиницах	176	172	4	0,0	0,0	0,0
в других жилых помещениях	520	199	321	0,0	0,0	0,2
бездомные	1120	1098	22	0,1	0,2	0,0
не указавшие тип жилого помещения	4352	3446	906	0,4	0,4	0,5
г. Иваново						
Все население	408330	408330	-	100,0	100,0	-
в том числе проживает:						
в индивидуальных (одноквартирных) домах и квартирах	388193	388193	-	95,1	95,1	-
в том числе:						
в индивидуальных (одноквартирных) домах частного жилищного фонда	43791	43791	-	10,7	10,7	-
в отдельных квартирах	316345	316345	-	77,5	77,5	-
из них:						
в индивидуальных (одноквартирных) домах государственного и муниципального жилищного фонда	708	708	-	0,2	0,2	-
в многоквартирных домах	315637	315637	-	77,3	77,3	-
в коммунальных квартирах	9726	9726	-	2,4	2,4	-
из них:						
в индивидуальных (одноквартирных) домах государственного и муниципального жилищного фонда	130	130	-	0,0	0,0	-
в многоквартирных домах	9596	9596	-	2,4	2,4	-
не указавшие тип квартиры	18331	18331	-	4,5	4,5	-
в общежитиях	10825	10825	-	2,6	2,6	-
в институциональных учреждениях	6387	6387	-	1,6	1,6	-
в гостиницах	82	82	-	0,0	0,0	-
в других жилых помещениях	149	149	-	0,0	0,0	-
бездомные	740	740	-	0,2	0,2	-
не указавшие тип жилого помещения	1954	1954	-	0,5	0,5	-

	Городские и сельские населен- ные пункты	Городские населен- ные пункты	Сельские населен- ные пункты	В процентах		
				городские и сельские населен- ные пункты	городские населен- ные пункты	сельские населен- ные пункты
г. Вичуга						
Все население	37583	37583	-	100,0	100,0	-
в том числе проживает:						
в индивидуальных (одноквартирных) домах и квартирах	37272	37272	-	99,2	99,2	-
в том числе:						
в индивидуальных (одноквартирных) домах частного жилищного фонда	12148	12148	-	32,3	32,3	-
в отдельных квартирах	23096	23096	-	61,5	61,5	-
из них:						
в индивидуальных (одноквартирных) домах государственного и муниципального жилищного фонда	351	351	-	1,0	1,0	-
в многоквартирных домах	22745	22745	-	60,5	60,5	-
в коммунальных квартирах	1109	1109	-	3,0	3,0	-
из них:						
в индивидуальных (одноквартирных) домах государственного и муниципального жилищного фонда	8	8	-	0,0	0,0	-
в многоквартирных домах	1101	1101	-	3,0	3,0	-
не указавшие тип квартиры	919	919	-	2,4	2,4	-
в общежитиях	144	144	-	0,4	0,4	-
в институциональных учреждениях	34	34	-	0,1	0,1	-
в гостиницах	9	9	-	0,0	0,0	-
в других жилых помещениях	6	6	-	0,0	0,0	-
бездомные	7	7	-	0,0	0,0	-
не указавшие тип жилого помещения	111	111	-	0,3	0,3	-
г. Кинешма						
Все население	88164	88164	-	100,0	100,0	-
в том числе проживает:						
в индивидуальных (одноквартирных) домах и квартирах	85496	85496	-	97,0	97,0	-
в том числе:						
в индивидуальных (одноквартирных) домах частного жилищного фонда	18089	18089	-	20,5	20,5	-
в отдельных квартирах	64360	64360	-	73,0	73,0	-
из них:						
в индивидуальных (одноквартирных) домах государственного и муниципального жилищного фонда	743	743	-	0,8	0,8	-
в многоквартирных домах	63617	63617	-	72,2	72,2	-
в коммунальных квартирах	1402	1402	-	1,6	1,6	-
из них:						
в индивидуальных (одноквартирных) домах государственного и муниципального жилищного фонда	3	3	-	0,0	0,0	-
в многоквартирных домах	1399	1399	-	1,6	1,6	-
не указавшие тип квартиры	1645	1645	-	1,9	1,9	-
в общежитиях	704	704	-	0,8	0,8	-
в институциональных учреждениях	1429	1429	-	1,6	1,6	-
в гостиницах	-	-	-	-	-	-
в других жилых помещениях	8	8	-	0,0	0,0	-
бездомные	136	136	-	0,2	0,2	-
не указавшие тип жилого помещения	391	391	-	0,4	0,4	-

	Городские и сельские населен- ные пункты	Городские населен- ные пункты	Сельские населен- ные пункты	В процентах		
				городские и сельские населен- ные пункты	городские населен- ные пункты	сельские населен- ные пункты
г. Кохма						
Все население	29411	29411	-	100,0	100,0	-
в том числе проживает:						
в индивидуальных (одноквартирных) домах и квартирах	27695	27695	-	94,2	94,2	-
в том числе:						
в индивидуальных (одноквартирных) домах частного жилищного фонда	7181	7181	-	24,4	24,4	-
в отдельных квартирах	19153	19153	-	65,1	65,1	-
из них:						
в индивидуальных (одноквартирных) домах государственного и муниципального жилищного фонда	9	9	-	0,0	0,0	-
в многоквартирных домах	19144	19144	-	65,1	65,1	-
в коммунальных квартирах	572	572	-	2,0	2,0	-
из них:						
в индивидуальных (одноквартирных) домах государственного и муниципального жилищного фонда	4	4	-	0,0	0,0	-
в многоквартирных домах	568	568	-	2,0	2,0	-
не указавшие тип квартиры	789	789	-	2,7	2,7	-
в общежитиях	34	34	-	0,1	0,1	-
в институциональных учреждениях	1582	1582	-	5,4	5,4	-
в гостиницах	2	2	-	0,0	0,0	-
в других жилых помещениях	-	-	-	-	-	-
бездомные	39	39	-	0,1	0,1	-
не указавшие тип жилого помещения	59	59	-	0,2	0,2	-
г. Тейково						
Все население	34976	34976	-	100,0	100,0	-
в том числе проживает:						
в индивидуальных (одноквартирных) домах и квартирах	31542	31542	-	90,2	90,2	-
в том числе:						
в индивидуальных (одноквартирных) домах частного жилищного фонда	7998	7998	-	22,9	22,9	-
в отдельных квартирах	22165	22165	-	63,4	63,4	-
из них:						
в индивидуальных (одноквартирных) домах государственного и муниципального жилищного фонда	35	35	-	0,1	0,1	-
в многоквартирных домах	22130	22130	-	63,3	63,3	-
в коммунальных квартирах	353	353	-	1,0	1,0	-
из них:						
в индивидуальных (одноквартирных) домах государственного и муниципального жилищного фонда	15	15	-	0,0	0,0	-
в многоквартирных домах	338	338	-	1,0	1,0	-
не указавшие тип квартиры	1026	1026	-	2,9	2,9	-
в общежитиях	804	804	-	2,3	2,3	-
в институциональных учреждениях	2256	2256	-	6,4	6,4	-
в гостиницах	62	62	-	0,2	0,2	-
в других жилых помещениях	5	5	-	0,0	0,0	-
бездомные	18	18	-	0,1	0,1	-
не указавшие тип жилого помещения	289	289	-	0,8	0,8	-

	Городские и сельские населен- ные пункты	Городские населен- ные пункты	Сельские населен- ные пункты	В процентах		
				городские и сельские населен- ные пункты	городские населен- ные пункты	сельские населен- ные пункты
г. Шуя						
Все население	58486	58486	-	100,0	100,0	-
в том числе проживает:						
в индивидуальных (одноквартирных) домах и квартирах	55989	55989	-	95,7	95,7	-
в том числе:						
в индивидуальных (одноквартирных) домах частного жилищного фонда	18225	18225	-	31,2	31,2	-
в отдельных квартирах	35945	35945	-	61,4	61,4	-
из них:						
в индивидуальных (одноквартирных) домах государственного и муниципального жилищного фонда	344	344	-	0,6	0,6	-
в многоквартирных домах	35601	35601	-	60,8	60,8	-
в коммунальных квартирах	690	690	-	1,2	1,2	-
из них:						
в индивидуальных (одноквартирных) домах государственного и муниципального жилищного фонда	28	28	-	0,1	0,1	-
в многоквартирных домах	662	662	-	1,1	1,1	-
не указавшие тип квартиры	1129	1129	-	1,9	1,9	-
в общежитиях	974	974	-	1,7	1,7	-
в институциональных учреждениях	1321	1321	-	2,2	2,2	-
в гостиницах	-	-	-	-	-	-
в других жилых помещениях	-	-	-	-	-	-
бездомные	45	45	-	0,1	0,1	-
не указавшие тип жилого помещения	157	157	-	0,3	0,3	-
Верхнеландеховский район						
Все население	5348	2027	3321	100,0	100,0	100,0
в том числе проживает:						
в индивидуальных (одноквартирных) домах и квартирах	5321	2027	3294	99,5	100,0	99,2
в том числе:						
в индивидуальных (одноквартирных) домах частного жилищного фонда	2835	686	2149	53,0	33,9	64,7
в отдельных квартирах	2319	1324	995	43,4	65,3	30,0
из них:						
в индивидуальных (одноквартирных) домах государственного и муниципального жилищного фонда	471	3	468	8,8	0,1	14,1
в многоквартирных домах	1848	1321	527	34,6	65,2	15,9
в коммунальных квартирах	-	-	-	-	-	-
из них:						
в индивидуальных (одноквартирных) домах государственного и муниципального жилищного фонда	-	-	-	-	-	-
в многоквартирных домах	-	-	-	-	-	-
не указавшие тип квартиры	167	17	150	3,1	0,8	4,5
в общежитиях	-	-	-	-	-	-
в институциональных учреждениях	-	-	-	-	-	-
в гостиницах	-	-	-	-	-	-
в других жилых помещениях	-	-	-	-	-	-
бездомные	-	-	-	-	-	-
не указавшие тип жилого помещения	27	-	27	0,5	-	0,8

	Городские и сельские населен- ные пункты	Городские населен- ные пункты	Сельские населен- ные пункты	В процентах		
				городские и сельские населен- ные пункты	городские населен- ные пункты	сельские населен- ные пункты
Вичугский район						
Все население	20201	12054	8147	100,0	100,0	100,0
в том числе проживает:						
в индивидуальных (одноквартирных) домах и квартирах	19954	11909	8045	98,8	98,8	98,8
в том числе:						
в индивидуальных (одноквартирных) домах частного жилищного фонда	10149	4775	5374	50,2	39,6	66,0
в отдельных квартирах	8929	6562	2367	44,2	54,4	29,0
из них:						
в индивидуальных (одноквартирных) домах государственного и муниципального жилищного фонда	200	66	134	1,0	0,5	1,6
в многоквартирных домах	8729	6496	2233	43,2	53,9	27,4
в коммунальных квартирах	380	374	6	1,9	3,1	0,1
из них:						
в индивидуальных (одноквартирных) домах государственного и муниципального жилищного фонда	23	23	-	0,1	0,2	-
в многоквартирных домах	357	351	6	1,8	2,9	0,1
не указавшие тип квартиры	496	198	298	2,5	1,7	3,7
в общежитиях	125	110	15	0,6	0,9	0,2
в институциональных учреждениях	44	-	44	0,2	-	0,5
в гостиницах	-	-	-	-	-	-
в других жилых помещениях	-	-	-	-	-	-
бездомные	6	4	2	0,0	0,0	0,0
не указавшие тип жилого помещения	72	31	41	0,4	0,3	0,5
Гаврилово-Посадский район						
Все население	17591	8992	8599	100,0	100,0	100,0
в том числе проживает:						
в индивидуальных (одноквартирных) домах и квартирах	16528	8960	7568	93,9	99,7	88,0
в том числе:						
в индивидуальных (одноквартирных) домах частного жилищного фонда	7200	2606	4594	40,9	29,0	53,4
в отдельных квартирах	8909	6136	2773	50,6	68,2	32,3
из них:						
в индивидуальных (одноквартирных) домах государственного и муниципального жилищного фонда	83	55	28	0,4	0,6	0,4
в многоквартирных домах	8826	6081	2745	50,2	67,6	31,9
в коммунальных квартирах	70	61	9	0,4	0,7	0,1
из них:						
в индивидуальных (одноквартирных) домах государственного и муниципального жилищного фонда	2	-	2	0,0	-	0,0
в многоквартирных домах	68	61	7	0,4	0,7	0,1
не указавшие тип квартиры	349	157	192	2,0	1,8	2,2
в общежитиях	31	12	19	0,2	0,1	0,2
в институциональных учреждениях	982	-	982	5,6	-	11,4
в гостиницах	-	-	-	-	-	-
в других жилых помещениях	2	2	-	0,0	0,0	-
бездомные	-	-	-	-	-	-
не указавшие тип жилого помещения	48	18	30	0,3	0,2	0,4

	Городские и сельские населен- ные пункты	Городские населен- ные пункты	Сельские населен- ные пункты	В процентах		
				городские и сельские населен- ные пункты	городские населен- ные пункты	сельские населен- ные пункты
Заволжский район						
Все население	18468	12045	6423	100,0	100,0	100,0
в том числе проживает:						
в индивидуальных (одноквартирных) домах и квартирах	18323	11973	6350	99,2	99,4	98,9
в том числе:						
в индивидуальных (одноквартирных) домах частного жилищного фонда	5634	2431	3203	30,5	20,2	49,9
в отдельных квартирах	11680	8981	2699	63,2	74,5	42,0
из них:						
в индивидуальных (одноквартирных) домах государственного и муниципального жилищного фонда	255	37	218	1,4	0,3	3,4
в многоквартирных домах	11425	8944	2481	61,8	74,2	38,6
в коммунальных квартирах	379	347	32	2,1	2,9	0,5
из них:						
в индивидуальных (одноквартирных) домах государственного и муниципального жилищного фонда	13	-	13	0,1	-	0,2
в многоквартирных домах	366	347	19	2,0	2,9	0,3
не указавшие тип квартиры	630	214	416	3,4	1,8	6,5
в общежитиях	34	34	-	0,2	0,3	-
в институциональных учреждениях	62	-	62	0,3	-	1,0
в гостиницах	11	11	-	0,1	0,1	-
в других жилых помещениях	-	-	-	-	-	-
бездомные	3	2	1	0,0	0,0	0,0
не указавшие тип жилого помещения	35	25	10	0,2	0,2	0,1
Ивановский район						
Все население	36987	-	36987	100,0	-	100,0
в том числе проживает:						
в индивидуальных (одноквартирных) домах и квартирах	35788	-	35788	96,8	-	96,8
в том числе:						
в индивидуальных (одноквартирных) домах частного жилищного фонда	12075	-	12075	32,6	-	32,6
в отдельных квартирах	21916	-	21916	59,3	-	59,3
из них:						
в индивидуальных (одноквартирных) домах государственного и муниципального жилищного фонда	132	-	132	0,4	-	0,4
в многоквартирных домах	21784	-	21784	58,9	-	58,9
в коммунальных квартирах	244	-	244	0,7	-	0,7
из них:						
в индивидуальных (одноквартирных) домах государственного и муниципального жилищного фонда	16	-	16	0,1	-	0,1
в многоквартирных домах	228	-	228	0,6	-	0,6
не указавшие тип квартиры	1553	-	1553	4,2	-	4,2
в общежитиях	250	-	250	0,7	-	0,7
в институциональных учреждениях	608	-	608	1,6	-	1,6
в гостиницах	-	-	-	-	-	-
в других жилых помещениях	232	-	232	0,6	-	0,6
бездомные	3	-	3	0,0	-	0,0
не указавшие тип жилого помещения	106	-	106	0,3	-	0,3

	Городские и сельские населен- ные пункты	Городские населен- ные пункты	Сельские населен- ные пункты	В процентах		
				городские и сельские населен- ные пункты	городские населен- ные пункты	сельские населен- ные пункты
Ильинский район						
Все население	9703	3426	6277	100,0	100,0	100,0
в том числе проживает:						
в индивидуальных (одноквартирных) домах и квартирах	9638	3404	6234	99,3	99,4	99,3
в том числе:						
в индивидуальных (одноквартирных) домах частного жилищного фонда	6010	1473	4537	61,9	43,0	72,3
в отдельных квартирах	2961	1832	1129	30,5	53,5	18,0
из них:						
в индивидуальных (одноквартирных) домах государственного и муниципального жилищного фонда	142	8	134	1,5	0,2	2,1
в многоквартирных домах	2819	1824	995	29,0	53,3	15,9
в коммунальных квартирах	11	3	8	0,1	0,1	0,1
из них:						
в индивидуальных (одноквартирных) домах государственного и муниципального жилищного фонда	-	-	-	-	-	-
в многоквартирных домах	11	3	8	0,1	0,1	0,1
не указавшие тип квартиры	656	96	560	6,8	2,8	8,9
в общежитиях	-	-	-	-	-	-
в институциональных учреждениях	17	17	-	0,2	0,5	-
в гостиницах	-	-	-	-	-	-
в других жилых помещениях	-	-	-	-	-	-
бездомные	-	-	-	-	-	-
не указавшие тип жилого помещения	48	5	43	0,5	0,1	0,7
Кинешемский район						
Все население	23258	10206	13052	100,0	100,0	100,0
в том числе проживает:						
в индивидуальных (одноквартирных) домах и квартирах	21121	10206	10915	90,8	100,0	83,6
в том числе:						
в индивидуальных (одноквартирных) домах частного жилищного фонда	6943	2893	4050	29,8	28,3	31,0
в отдельных квартирах	13300	7123	6177	57,2	69,8	47,3
из них:						
в индивидуальных (одноквартирных) домах государственного и муниципального жилищного фонда	287	8	279	1,2	0,1	2,1
в многоквартирных домах	13013	7115	5898	56,0	69,7	45,2
в коммунальных квартирах	185	142	43	0,8	1,4	0,3
из них:						
в индивидуальных (одноквартирных) домах государственного и муниципального жилищного фонда	4	-	4	0,0	-	0,0
в многоквартирных домах	181	142	39	0,8	1,4	0,3
не указавшие тип квартиры	693	48	645	3,0	0,5	5,0
в общежитиях	-	-	-	-	-	-
в институциональных учреждениях	1708	-	1708	7,4	-	13,1
в гостиницах	-	-	-	-	-	-
в других жилых помещениях	30	-	30	0,1	-	0,2
бездомные	1	-	1	0,0	-	0,0
не указавшие тип жилого помещения	398	-	398	1,7	-	3,1

	Городские и сельские населен- ные пункты	Городские населен- ные пункты	Сельские населен- ные пункты	В процентах		
				городские и сельские населен- ные пункты	городские населен- ные пункты	сельские населен- ные пункты
Комсомольский район						
Все население	20263	8693	11570	100,0	100,0	100,0
в том числе проживает:						
в индивидуальных (одноквартирных) домах и квартирах	20127	8581	11546	99,3	98,7	99,8
в том числе:						
в индивидуальных (одноквартирных) домах частного жилищного фонда	7055	1676	5379	34,8	19,3	46,5
в отдельных квартирах	12349	6639	5710	60,9	76,4	49,3
из них:						
в индивидуальных (одноквартирных) домах государственного и муниципального жилищного фонда	180	35	145	0,9	0,4	1,2
в многоквартирных домах	12169	6604	5565	60,0	76,0	48,1
в коммунальных квартирах	153	99	54	0,8	1,1	0,5
из них:						
в индивидуальных (одноквартирных) домах государственного и муниципального жилищного фонда	-	-	-	-	-	-
в многоквартирных домах	153	99	54	0,8	1,1	0,5
не указавшие тип квартиры	570	167	403	2,8	1,9	3,5
в общежитиях	51	39	12	0,3	0,4	0,1
в институциональных учреждениях	58	58	-	0,3	0,7	-
в гостиницах	-	-	-	-	-	-
в других жилых помещениях	2	1	1	0,0	0,0	0,0
бездомные	8	8	-	0,0	0,1	-
не указавшие тип жилого помещения	17	6	11	0,1	0,1	0,1
Лежневский район						
Все население	19001	8034	10967	100,0	100,0	100,0
в том числе проживает:						
в индивидуальных (одноквартирных) домах и квартирах	18684	7975	10709	98,3	99,3	97,7
в том числе:						
в индивидуальных (одноквартирных) домах частного жилищного фонда	8843	4179	4664	46,5	52,0	42,5
в отдельных квартирах	9351	3568	5783	49,2	44,4	52,8
из них:						
в индивидуальных (одноквартирных) домах государственного и муниципального жилищного фонда	19	15	4	0,1	0,2	0,1
в многоквартирных домах	9332	3553	5779	49,1	44,2	52,7
в коммунальных квартирах	87	68	19	0,5	0,9	0,2
из них:						
в индивидуальных (одноквартирных) домах государственного и муниципального жилищного фонда	3	3	-	0,0	0,1	-
в многоквартирных домах	84	65	19	0,5	0,8	0,2
не указавшие тип квартиры	403	160	243	2,1	2,0	2,2
в общежитиях	64	41	23	0,4	0,5	0,2
в институциональных учреждениях	166	-	166	0,9	-	1,5
в гостиницах	-	-	-	-	-	-
в других жилых помещениях	25	-	25	0,1	-	0,2
бездомные	4	4	-	0,0	0,0	-
не указавшие тип жилого помещения	58	14	44	0,3	0,2	0,4

	Городские и сельские населен- ные пункты	Городские населен- ные пункты	Сельские населен- ные пункты	В процентах		
				городские и сельские населен- ные пункты	городские населен- ные пункты	сельские населен- ные пункты
Лухский район						
Все население	9273	3024	6249	100,0	100,0	100,0
в том числе проживает:						
в индивидуальных (одноквартирных) домах и квартирах	9161	3000	6161	98,8	99,2	98,6
в том числе:						
в индивидуальных (одноквартирных) домах частного жилищного фонда	5479	1731	3748	59,1	57,2	60,0
в отдельных квартирах	3030	1220	1810	32,7	40,4	29,0
из них:						
в индивидуальных (одноквартирных) домах государственного и муниципального жилищного фонда	412	7	405	4,5	0,3	6,5
в многоквартирных домах	2618	1213	1405	28,2	40,1	22,5
в коммунальных квартирах	1	-	1	0,0	-	0,0
из них:						
в индивидуальных (одноквартирных) домах государственного и муниципального жилищного фонда	-	-	-	-	-	-
в многоквартирных домах	1	-	1	0,0	-	0,0
не указавшие тип квартиры	651	49	602	7,0	1,6	9,6
в общежитиях	38	9	29	0,4	0,3	0,4
в институциональных учреждениях	64	10	54	0,7	0,3	0,9
в гостиницах	-	-	-	-	-	-
в других жилых помещениях	-	-	-	-	-	-
бездомные	-	-	-	-	-	-
не указавшие тип жилого помещения	10	5	5	0,1	0,2	0,1
Палехский район						
Все население	10884	5337	5547	100,0	100,0	100,0
в том числе проживает:						
в индивидуальных (одноквартирных) домах и квартирах	10797	5270	5527	99,2	98,7	99,7
в том числе:						
в индивидуальных (одноквартирных) домах частного жилищного фонда	6502	2681	3821	59,7	50,2	68,9
в отдельных квартирах	4154	2520	1634	38,2	47,2	29,5
из них:						
в индивидуальных (одноквартирных) домах государственного и муниципального жилищного фонда	17	4	13	0,2	0,1	0,3
в многоквартирных домах	4137	2516	1621	38,0	47,1	29,2
в коммунальных квартирах	17	17	-	0,2	0,3	-
из них:						
в индивидуальных (одноквартирных) домах государственного и муниципального жилищного фонда	-	-	-	-	-	-
в многоквартирных домах	17	17	-	0,2	0,3	-
не указавшие тип квартиры	124	52	72	1,1	1,0	1,3
в общежитиях	82	67	15	0,8	1,3	0,3
в институциональных учреждениях	-	-	-	-	-	-
в гостиницах	-	-	-	-	-	-
в других жилых помещениях	2	-	2	0,0	-	0,0
бездомные	2	-	2	0,0	-	0,0
не указавшие тип жилого помещения	1	-	1	0,0	-	0,0

	Городские и сельские населен- ные пункты	Городские населен- ные пункты	Сельские населен- ные пункты	В процентах		
				городские и сельские населен- ные пункты	городские населен- ные пункты	сельские населен- ные пункты
Пестяковский район						
Все население	7160	4028	3132	100,0	100,0	100,0
в том числе проживает:						
в индивидуальных (одноквартирных) домах и квартирах	7160	4028	3132	100,0	100,0	100,0
в том числе:						
в индивидуальных (одноквартирных) домах частного жилищного фонда	3180	1737	1443	44,4	43,1	46,1
в отдельных квартирах	3916	2278	1638	54,7	56,6	52,3
из них:						
в индивидуальных (одноквартирных) домах государственного и муниципального жилищного фонда	57	12	45	0,8	0,3	1,4
в многоквартирных домах	3859	2266	1593	53,9	56,3	50,9
в коммунальных квартирах	2	2	-	0,0	0,0	-
из них:						
в индивидуальных (одноквартирных) домах государственного и муниципального жилищного фонда	-	-	-	-	-	-
в многоквартирных домах	2	2	-	0,0	0,0	-
не указавшие тип квартиры	62	11	51	0,9	0,3	1,6
в общежитиях	-	-	-	-	-	-
в институциональных учреждениях	-	-	-	-	-	-
в гостиницах	-	-	-	-	-	-
в других жилых помещениях	-	-	-	-	-	-
бездомные	-	-	-	-	-	-
не указавшие тип жилого помещения	-	-	-	-	-	-
Приволжский район						
Все население	26327	19087	7240	100,0	100,0	100,0
в том числе проживает:						
в индивидуальных (одноквартирных) домах и квартирах	25541	18648	6893	97,0	97,7	95,2
в том числе:						
в индивидуальных (одноквартирных) домах частного жилищного фонда	8543	5047	3496	32,5	26,4	48,3
в отдельных квартирах	16001	13098	2903	60,8	68,6	40,1
из них:						
в индивидуальных (одноквартирных) домах государственного и муниципального жилищного фонда	124	43	81	0,5	0,2	1,1
в многоквартирных домах	15877	13055	2822	60,3	68,4	39,0
в коммунальных квартирах	326	320	6	1,2	1,7	0,1
из них:						
в индивидуальных (одноквартирных) домах государственного и муниципального жилищного фонда	8	8	-	0,0	0,1	-
в многоквартирных домах	318	312	6	1,2	1,6	0,1
не указавшие тип квартиры	671	183	488	2,5	1,0	6,7
в общежитиях	325	-	325	1,2	-	4,5
в институциональных учреждениях	400	382	18	1,5	2,0	0,2
в гостиницах	-	-	-	-	-	-
в других жилых помещениях	3	3	-	0,0	0,0	-
бездомные	44	44	-	0,2	0,2	-
не указавшие тип жилого помещения	14	10	4	0,1	0,1	0,1

	Городские и сельские населен- ные пункты	Городские населен- ные пункты	Сельские населен- ные пункты	В процентах		
				городские и сельские населен- ные пункты	городские населен- ные пункты	сельские населен- ные пункты
Пучежский район						
Все население	13863	8588	5275	100,0	100,0	100,0
в том числе проживает:						
в индивидуальных (одноквартирных) домах и квартирах	13436	8162	5274	96,9	95,0	100,0
в том числе:						
в индивидуальных (одноквартирных) домах частного жилищного фонда	4961	2811	2150	35,8	32,7	40,8
в отдельных квартирах	7882	5102	2780	56,8	59,4	52,7
из них:						
в индивидуальных (одноквартирных) домах государственного и муниципального жилищного фонда	279	4	275	2,0	0,0	5,2
в многоквартирных домах	7603	5098	2505	54,8	59,4	47,5
в коммунальных квартирах	122	77	45	0,9	0,9	0,8
из них:						
в индивидуальных (одноквартирных) домах государственного и муниципального жилищного фонда	17	-	17	0,1	-	0,3
в многоквартирных домах	105	77	28	0,8	0,9	0,5
не указавшие тип квартиры	471	172	299	3,4	2,0	5,7
в общежитиях	4	4	-	0,0	0,1	-
в институциональных учреждениях	415	415	-	3,0	4,8	-
в гостиницах	-	-	-	-	-	-
в других жилых помещениях	-	-	-	-	-	-
бездомные	2	1	1	0,0	0,0	0,0
не указавшие тип жилого помещения	6	6	-	0,1	0,1	-
Родниковский район						
Все население	35846	26310	9536	100,0	100,0	100,0
в том числе проживает:						
в индивидуальных (одноквартирных) домах и квартирах	35455	25947	9508	98,9	98,6	99,7
в том числе:						
в индивидуальных (одноквартирных) домах частного жилищного фонда	13675	8637	5038	38,1	32,8	52,8
в отдельных квартирах	20561	16276	4285	57,4	61,9	44,9
из них:						
в индивидуальных (одноквартирных) домах государственного и муниципального жилищного фонда	81	46	35	0,2	0,2	0,3
в многоквартирных домах	20480	16230	4250	57,2	61,7	44,6
в коммунальных квартирах	455	418	37	1,3	1,6	0,4
из них:						
в индивидуальных (одноквартирных) домах государственного и муниципального жилищного фонда	-	-	-	-	-	-
в многоквартирных домах	455	418	37	1,3	1,6	0,4
не указавшие тип квартиры	764	616	148	2,1	2,3	1,6
в общежитиях	68	66	2	0,2	0,3	0,0
в институциональных учреждениях	5	-	5	0,0	-	0,1
в гостиницах	-	-	-	-	-	-
в других жилых помещениях	2	-	2	0,0	-	0,0
бездомные	2	1	1	0,0	0,0	0,0
не указавшие тип жилого помещения	314	296	18	0,9	1,1	0,2

	Городские и сельские населен- ные пункты	Городские населен- ные пункты	Сельские населен- ные пункты	В процентах		
				городские и сельские населен- ные пункты	городские населен- ные пункты	сельские населен- ные пункты
Савинский район						
Все население	12079	5507	6572	100,0	100,0	100,0
в том числе проживает:						
в индивидуальных (одноквартирных) домах и квартирах	12036	5502	6534	99,6	99,9	99,4
в том числе:						
в индивидуальных (одноквартирных) домах частного жилищного фонда	6460	2968	3492	53,5	53,9	53,1
в отдельных квартирах	5256	2479	2777	43,5	45,0	42,3
из них:						
в индивидуальных (одноквартирных) домах государственного и муниципального жилищного фонда	216	16	200	1,8	0,3	3,1
в многоквартирных домах	5040	2463	2577	41,7	44,7	39,2
в коммунальных квартирах	22	6	16	0,2	0,1	0,2
из них:						
в индивидуальных (одноквартирных) домах государственного и муниципального жилищного фонда	1	1	-	0,0	0,0	-
в многоквартирных домах	21	5	16	0,2	0,1	0,2
не указавшие тип квартиры	298	49	249	2,4	0,9	3,8
в общежитиях	-	-	-	-	-	-
в институциональных учреждениях	21	-	21	0,2	-	0,3
в гостиницах	-	-	-	-	-	-
в других жилых помещениях	3	1	2	0,0	0,0	0,1
бездомные	-	-	-	-	-	-
не указавшие тип жилого помещения	19	4	15	0,2	0,1	0,2
Тейковский район						
Все население	12232	2052	10180	100,0	100,0	100,0
в том числе проживает:						
в индивидуальных (одноквартирных) домах и квартирах	12016	2052	9964	98,3	100,0	97,9
в том числе:						
в индивидуальных (одноквартирных) домах частного жилищного фонда	5243	1258	3985	42,9	61,3	39,2
в отдельных квартирах	6291	741	5550	51,4	36,1	54,5
из них:						
в индивидуальных (одноквартирных) домах государственного и муниципального жилищного фонда	186	2	184	1,5	0,1	1,8
в многоквартирных домах	6105	739	5366	49,9	36,0	52,7
в коммунальных квартирах	127	25	102	1,1	1,2	1,0
из них:						
в индивидуальных (одноквартирных) домах государственного и муниципального жилищного фонда	6	-	6	0,1	-	0,1
в многоквартирных домах	121	25	96	1,0	1,2	0,9
не указавшие тип квартиры	355	28	327	2,9	1,4	3,2
в общежитиях	1	-	1	0,0	-	0,0
в институциональных учреждениях	195	-	195	1,6	-	1,9
в гостиницах	-	-	-	-	-	-
в других жилых помещениях	13	-	13	0,1	-	0,1
бездомные	4	-	4	0,0	-	0,1
не указавшие тип жилого помещения	3	-	3	0,0	-	0,0

	Городские и сельские населен- ные пункты	Городские населен- ные пункты	Сельские населен- ные пункты	В процентах		
				городские и сельские населен- ные пункты	городские населен- ные пункты	сельские населен- ные пункты
Фурмановский район						
Все население	42877	36144	6733	100,0	100,0	100,0
в том числе проживает:						
в индивидуальных (одноквартирных) домах и квартирах	42752	36038	6714	99,7	99,7	99,7
в том числе:						
в индивидуальных (одноквартирных) домах частного жилищного фонда	11695	8257	3438	27,3	22,8	51,1
в отдельных квартирах	28957	25917	3040	67,5	71,7	45,1
из них:						
в индивидуальных (одноквартирных) домах государственного и муниципального жилищного фонда	159	67	92	0,4	0,2	1,3
в многоквартирных домах	28798	25850	2948	67,1	71,5	43,8
в коммунальных квартирах	1656	1579	77	3,9	4,4	1,1
из них:						
в индивидуальных (одноквартирных) домах государственного и муниципального жилищного фонда	10	4	6	0,0	0,0	0,1
в многоквартирных домах	1646	1575	71	3,9	4,4	1,0
не указавшие тип квартиры	444	285	159	1,0	0,8	2,4
в общежитиях	1	1	-	0,0	0,0	-
в институциональных учреждениях	58	58	-	0,2	0,2	-
в гостиницах	6	6	-	0,0	0,0	-
в других жилых помещениях	12	8	4	0,0	0,0	0,1
бездомные	34	29	5	0,1	0,1	0,1
не указавшие тип жилого помещения	14	4	10	0,0	0,0	0,1
Шуйский район						
Все население	21682	2451	19231	100,0	100,0	100,0
в том числе проживает:						
в индивидуальных (одноквартирных) домах и квартирах	21127	2416	18711	97,4	98,6	97,3
в том числе:						
в индивидуальных (одноквартирных) домах частного жилищного фонда	9085	1423	7662	41,9	58,1	39,8
в отдельных квартирах	11475	907	10568	52,9	37,0	55,0
из них:						
в индивидуальных (одноквартирных) домах государственного и муниципального жилищного фонда	433	3	430	2,0	0,1	2,3
в многоквартирных домах	11042	904	10138	50,9	36,9	52,7
в коммунальных квартирах	150	61	89	0,7	2,5	0,5
из них:						
в индивидуальных (одноквартирных) домах государственного и муниципального жилищного фонда	7	-	7	0,0	-	0,1
в многоквартирных домах	143	61	82	0,7	2,5	0,4
не указавшие тип квартиры	417	25	392	1,9	1,0	2,0
в общежитиях	196	-	196	0,9	-	1,0
в институциональных учреждениях	278	23	255	1,3	0,9	1,3
в гостиницах	-	-	-	-	-	-
в других жилых помещениях	10	-	10	0,1	-	0,1
бездомные	-	-	-	-	-	-
не указавшие тип жилого помещения	71	12	59	0,3	0,5	0,3

	Городские и сельские населен- ные пункты	Городские населен- ные пункты	Сельские населен- ные пункты	В процентах		
				городские и сельские населен- ные пункты	городские населен- ные пункты	сельские населен- ные пункты
Южский район						
Все население	25728	14170	11558	100,0	100,0	100,0
в том числе проживает:						
в индивидуальных (одноквартирных) домах и квартирах	21762	14103	7659	84,6	99,5	66,3
в том числе:						
в индивидуальных (одноквартирных) домах частного жилищного фонда	10985	6937	4048	42,7	48,9	35,0
в отдельных квартирах	10115	6713	3402	39,3	47,4	29,5
из них:						
в индивидуальных (одноквартирных) домах государственного и муниципального жилищного фонда	183	8	175	0,7	0,1	1,5
в многоквартирных домах	9932	6705	3227	38,6	47,3	28,0
в коммунальных квартирах	233	221	12	0,9	1,6	0,1
из них:						
в индивидуальных (одноквартирных) домах государственного и муниципального жилищного фонда	-	-	-	-	-	-
в многоквартирных домах не указавшие тип квартиры	233	221	12	0,9	1,6	0,1
в общежитиях	429	232	197	1,7	1,6	1,7
в институциональных учреждениях	6	-	6	0,0	-	0,1
в гостиницах	3813	-	3813	14,8	-	33,0
в других жилых помещениях	4	-	4	0,0	-	0,0
бездомные	16	16	-	0,1	0,1	-
не указавшие тип жилого помещения	21	20	1	0,1	0,2	0,0
106	31	75	0,4	0,2	0,6	
Юрвецкий район						
Все население	15930	10210	5720	100,0	100,0	100,0
в том числе проживает:						
в индивидуальных (одноквартирных) домах и квартирах	15820	10160	5660	99,3	99,5	98,9
в том числе:						
в индивидуальных (одноквартирных) домах частного жилищного фонда	6653	3979	2674	41,8	39,0	46,8
в отдельных квартирах	8139	5867	2272	51,1	57,5	39,7
из них:						
в индивидуальных (одноквартирных) домах государственного и муниципального жилищного фонда	144	31	113	0,9	0,3	2,0
в многоквартирных домах	7995	5836	2159	50,2	57,2	37,7
в коммунальных квартирах	524	127	397	3,3	1,2	6,9
из них:						
в индивидуальных (одноквартирных) домах государственного и муниципального жилищного фонда	6	4	2	0,0	0,0	0,0
в многоквартирных домах не указавшие тип квартиры	518	123	395	3,3	1,2	6,9
в общежитиях	504	187	317	3,1	1,8	5,5
в институциональных учреждениях	36	32	4	0,2	0,3	0,1
в гостиницах	49	-	49	0,3	-	0,9
в других жилых помещениях	-	-	-	-	-	-
бездомные	-	-	-	-	-	-
не указавшие тип жилого помещения	1	-	1	0,0	-	0,0
24	18	6	0,2	0,2	0,1	

**4. РАСПРЕДЕЛЕНИЕ НАСЕЛЕНИЯ ПО ТИПАМ ЖИЛЫХ ПОМЕЩЕНИЙ
ПО ГОРОДСКИМ ОКРУГАМ И МУНИЦИПАЛЬНЫМ РАЙОНАМ**

	Удельный вес (%) населения, проживающего:					
	в индивидуальных домах	в отдельных квартирах	в коммунальных квартирах	в общежитиях	в других жилых помещениях	не указали тип жилого помещения
Ивановская область – все население	25,1	65,8	1,8	1,4	0,0	0,4
г. Иваново	10,7	77,5	2,4	2,6	0,0	0,5
г. Вичуга	32,3	61,5	3,0	0,4	0,0	0,3
г. Кинешма	20,5	73,0	1,6	0,8	0,0	0,4
г. Кохма	24,4	65,1	2,0	0,1	-	0,2
г. Тейково	22,9	63,4	1,0	2,3	0,0	0,8
г. Шуя	31,2	61,4	1,2	1,7	-	0,3
районы:						
Верхнеландеховский	53,0	43,4	-	-	-	0,5
Вичугский	50,2	44,2	1,9	0,6	-	0,4
Гаврилово-Посадский	40,9	50,6	0,4	0,2	0,0	0,3
Заволжский	30,5	63,2	2,1	0,2	-	0,2
Ивановский	32,6	59,3	0,7	0,7	0,6	0,3
Ильинский	61,9	30,5	0,1	-	-	0,5
Кинешемский	29,8	57,2	0,8	-	0,1	1,7
Комсомольский	34,8	60,9	0,8	0,3	0,0	0,1
Лежневский	46,5	49,2	0,5	0,4	0,1	0,3
Лухский	59,1	32,7	0,0	0,4	-	0,1
Палехский	59,7	38,2	0,2	0,8	0,0	0,0
Пестяковский	44,4	54,7	0,0	-	-	-
Приволжский	32,5	60,8	1,2	1,2	0,0	0,1
Пучежский	35,8	56,8	0,9	0,0	-	0,1
Родниковский	38,1	57,4	1,3	0,2	0,0	0,9
Савинский	53,5	43,5	0,2	-	0,0	0,2
Тейковский	42,9	51,4	1,1	0,0	0,1	0,0
Фурмановский	27,3	67,5	3,9	0,0	0,0	0,0
Шуйский	41,9	52,9	0,7	0,9	0,1	0,3
Южский	42,7	39,3	0,9	0,0	0,1	0,4
Юрьеvecкий	41,8	51,1	3,3	0,2	-	0,2

	Удельный вес (%) населения, проживающего:					
	в индивидуальных домах	в отдельных квартирах	в коммунальных квартирах	в общежитиях	в других жилых помещениях	не указали тип жилого помещения
Ивановская область – городское население	20,4	70,6	2,1	1,6	0,0	0,4
г. Иваново	10,7	77,5	2,4	2,6	0,0	0,5
г. Вичуга	32,3	61,5	3,0	0,4	0,0	0,3
г. Кинешма	20,5	73,0	1,6	0,8	0,0	0,4
г. Кохма	24,4	65,1	2,0	0,1	-	0,2
г. Тейково	22,9	63,4	1,0	2,3	0,0	0,8
г. Шуя	31,2	61,4	1,2	1,7	-	0,3
районы:						
Верхнеландеховский	33,9	65,3	-	-	-	-
Вичугский	39,6	54,4	3,1	0,9	-	0,3
Гаврилово-Посадский	29,0	68,2	0,7	0,1	0,0	0,2
Заволжский	20,2	74,5	2,9	0,3	-	0,2
Ивановский	-	-	-	-	-	-
Ильинский	43,0	53,5	0,1	-	-	0,1
Кинешемский	28,3	69,8	1,4	-	-	-
Комсомольский	19,3	76,4	1,1	0,4	0,0	0,1
Лежневский	52,0	44,4	0,9	0,5	-	0,2
Лухский	57,2	40,4	-	0,3	-	0,2
Палехский	50,2	47,2	0,3	1,3	-	-
Пестяковский	43,1	56,6	0,0	-	-	-
Приволжский	26,4	68,6	1,7	-	0,0	0,1
Пучежский	32,7	59,4	0,9	0,1	-	0,1
Родниковский	32,8	61,9	1,6	0,3	-	1,1
Савинский	53,9	45,0	0,1	-	0,0	0,1
Тейковский	61,3	36,1	1,2	-	-	-
Фурмановский	22,8	71,7	4,4	0,0	0,0	0,0
Шуйский	58,1	37,0	2,5	-	-	0,5
Южский	48,9	47,4	1,6	-	0,1	0,2
Юрьеvecкий	39,0	57,5	1,2	0,3	-	0,2

	Удельный вес (%) населения, проживающего:					
	в индивидуальных домах	в отдельных квартирах	в коммунальных квартирах	в общежитиях	в других жилых помещениях	не указали тип жилого помещения
Ивановская область – сельское население	45,0	45,6	0,6	0,4	0,2	0,5
районы:						
Верхнеландеховский						
Вичугский	64,7	30,0	-	-	-	0,8
Гаврилово-Посадский	66,0	29,0	0,1	0,2	-	0,5
Заволжский	53,4	32,3	0,1	0,2	-	0,4
Ивановский	49,9	42,0	0,5	-	-	0,1
Ильинский	32,6	59,3	0,7	0,7	0,6	0,3
Кинешемский	72,3	18,0	0,1	-	-	0,7
Комсомольский	31,0	47,3	0,3	-	0,2	3,1
Лежневский	46,5	49,3	0,5	0,1	0,0	0,1
Лухский	42,5	52,8	0,2	0,2	0,2	0,4
Палехский	60,0	29,0	0,0	0,4	-	0,1
Пестяковский	68,9	29,5	-	0,3	0,0	0,0
Приволжский	46,1	52,3	-	-	-	-
Пучежский	48,3	40,1	0,1	4,5	-	0,1
Родниковский	40,8	52,7	0,8	-	-	-
Савинский	52,8	44,9	0,4	0,0	0,0	0,2
Тейковский	53,1	42,3	0,2	-	0,1	0,2
Фурмановский	39,2	54,5	1,0	0,0	0,1	0,0
Шуйский	51,1	45,1	1,1	-	0,1	0,1
Южский	39,8	55,0	0,5	1,0	0,1	0,3
Юрьевецкий	35,0	29,5	0,1	0,1	-	0,6

**5. ЧАСТНЫЕ ДОМОХОЗЯЙСТВА ПО ТИПАМ ЖИЛЫХ ПОМЕЩЕНИЙ,
ЧИСЛУ ЗАНИМАЕМЫХ КОМНАТ И РАЗМЕРУ ДОМОХОЗЯЙСТВ
ПО ИВАНОВСКОЙ ОБЛАСТИ**

	Всего частных домохозяйств	в том числе домохозяйства, состоящие из						Средний размер домохозяйства, человек
		1 человека	2 человек	3 человек	4 человек	5 и более человек		
						число домохозяйств	в них населения	
Ивановская область								
Городские и сельские населенные пункты								
Домохозяйства, проживающие в индивидуальных (одноквартирных) домах, отдельных и коммунальных квартирах	438639	132980	135006	97760	52010	20883	114422	2,3
в том числе занимают:								
часть комнаты	1997	1367	391	178	40	21	114	1,5
1 комнату	100313	50869	28627	14767	4778	1272	6969	1,8
2 комнаты	195425	54253	66022	46388	21933	6829	36759	2,3
3 комнаты	100686	15634	29350	27892	19001	8809	48040	2,8
4 и более комнат	21020	2530	5181	5344	4745	3220	18353	3,2
не указавшие число комнат	19198	8327	5435	3191	1513	732	4187	2,0
Домохозяйства, проживающие в индивидуальных(одноквартирных) домах частного жилищного фонда	112250	34919	33644	21892	14577	7218	40446	2,4
в том числе занимают:								
часть комнаты	553	352	111	67	13	10	57	1,6
1 комнату	26709	13140	7920	3355	1645	649	3652	1,8
2 комнаты	43716	14003	14146	8478	5052	2037	11199	2,3
3 комнаты	29602	5517	8600	7394	5396	2695	14880	2,7
4 и более комнат	10047	1295	2510	2322	2264	1656	9644	3,2
не указавшие число комнат	1623	612	357	276	207	171	1014	2,5
Домохозяйства, проживающие в отдельных квартирах	301526	88597	94112	71101	35088	12628	68079	2,3
в том числе занимают:								
часть комнаты	1213	853	233	96	21	10	52	1,4
1 комнату	65891	33802	18510	10274	2770	535	2854	1,8
2 комнаты	145210	38657	49783	36270	16024	4476	23800	2,3
3 комнаты	68749	9791	20151	19861	13121	5825	31528	2,8
4 и более комнат	10613	1197	2598	2931	2397	1490	8258	3,1
не указавшие число комнат	9850	4297	2837	1669	755	292	1587	2,0
Домохозяйства, проживающие в коммунальных квартирах	9307	3843	2678	1749	762	275	1502	2,0
в том числе занимают:								
часть комнаты	197	139	38	14	5	1	5	1,4
1 комнату	5739	2983	1627	825	252	52	269	1,7
2 комнаты	2723	591	862	735	390	145	805	2,5
3 комнаты	408	47	98	127	87	49	264	3,0
4 и более комнат	88	7	18	22	20	21	117	3,5
не указавшие число комнат	152	76	35	26	8	7	42	2,0
Домохозяйства, не указавшие тип квартиры	15556	5621	4572	3018	1583	762	4395	2,2
Городские населенные пункты								
Домохозяйства, проживающие в индивидуальных (одноквартирных) домах, отдельных и коммунальных квартирах	358617	108177	111392	82115	41691	15242	82478	2,3
в том числе занимают:								
часть комнаты	1503	1079	270	117	27	10	54	1,4
1 комнату	77950	39667	22089	11974	3481	739	3956	1,8
2 комнаты	162027	44378	55447	39602	17747	4853	25809	2,3

	Всего частных домохозяйств	в том числе домохозяйства, состоящие из						Средний размер домохозяйства, человек
		1 человек	2 человек	3 человек	4 человек	5 и более человек		
						число домохозяйств	в них населения	
3 комнаты	80923	12698	23957	22800	15055	6413	34614	2,8
4 и более комнат	17181	2105	4228	4455	3885	2508	13960	3,1
не указавшие число комнат	19033	8250	5401	3167	1496	719	4085	2,0
Домохозяйства, проживающие в индивидуальных (одноквартирных) домах частного жилищного фонда	72649	20947	21668	15504	10074	4456	24526	2,4
в том числе занимают:								
часть комнаты	237	164	38	26	6	3	17	1,5
1 комнату	13110	6168	3803	1943	906	290	1590	1,9
2 комнаты	29173	8942	9464	6113	3507	1147	6215	2,3
3 комнаты	20890	4083	6131	5332	3702	1642	8948	2,7
4 и более комнат	7706	1024	1889	1823	1757	1213	6817	3,1
не указавшие число комнат	1533	566	343	267	196	161	939	2,5
Домохозяйства, проживающие в отдельных квартирах	264406	78518	83381	62608	29828	10071	53931	2,3
в том числе занимают:								
часть комнаты	1070	775	196	76	17	6	32	1,4
1 комнату	57932	29874	16336	9044	2286	392	2071	1,7
2 комнаты	127714	34140	44281	32175	13614	3504	18485	2,3
3 комнаты	58688	8404	17461	17090	11095	4638	24933	2,8
4 и более комнат	9193	1048	2281	2561	2063	1240	6829	3,1
не указавшие число комнат	9809	4277	2826	1662	753	291	1581	2,0
Домохозяйства, проживающие в коммунальных квартирах	8788	3671	2534	1637	693	253	1377	2,0
в том числе занимают:								
часть комнаты	176	123	34	14	4	1	5	1,4
1 комнату	5496	2871	1562	785	232	46	237	1,7
2 комнаты	2550	556	809	694	357	134	742	2,5
3 комнаты	329	38	77	97	72	45	244	3,1
4 и более комнат	85	7	17	21	20	20	107	3,4
не указавшие число комнат	152	76	35	26	8	7	42	2,0
Домохозяйства, не указавшие тип квартиры	12774	5041	3809	2366	1096	462	2644	2,1
Сельские населенные пункты								
Домохозяйства, проживающие в индивидуальных (одноквартирных) домах, отдельных и коммунальных квартирах	80022	24803	23614	15645	10319	5641	31944	2,4
в том числе занимают:								
часть комнаты	494	288	121	61	13	11	60	1,7
1 комнату	22363	11202	6538	2793	1297	533	3013	1,8
2 комнаты	33398	9875	10575	6786	4186	1976	10950	2,4
3 комнаты	19763	2936	5393	5092	3946	2396	13426	2,9
4 и более комнат	3839	425	953	889	860	712	4393	3,3
не указавшие число комнат	165	77	34	24	17	13	102	2,3
Домохозяйства, проживающие в индивидуальных (одноквартирных) домах частного жилищного фонда	39601	13972	11976	6388	4503	2762	15920	2,3
в том числе занимают:								
часть комнаты	316	188	73	41	7	7	40	1,7
1 комнату	13599	6972	4117	1412	739	359	2062	1,8
2 комнаты	14543	5061	4682	2365	1545	890	4984	2,2
3 комнаты	8712	1434	2469	2062	1694	1053	5932	2,9
4 и более комнат	2341	271	621	499	507	443	2827	3,4
не указавшие число комнат	90	46	14	9	11	10	75	2,4

	Всего частных домохозяйств	в том числе домохозяйства, состоящие из						Средний размер домохозяйства, человек
		1 человек	2 человек	3 человек	4 человек	5 и более человек		
						число домохозяйств	в них населения	
Домохозяйства, проживающие в отдельных квартирах	37120	10079	10731	8493	5260	2557	14148	2,5
в том числе занимают:								
часть комнаты	143	78	37	20	4	4	20	1,7
1 комнату	7959	3928	2174	1230	484	143	783	1,8
2 комнаты	17496	4517	5502	4095	2410	972	5315	2,4
3 комнаты	10061	1387	2690	2771	2026	1187	6595	3,0
4 и более комнат	1420	149	317	370	334	250	1429	3,3
не указавшие число комнат	41	20	11	7	2	1	6	1,9
Домохозяйства, проживающие в коммунальных квартирах	519	172	144	112	69	22	125	2,3
в том числе занимают:								
часть комнаты	21	16	4	-	1	-	-	1,3
1 комнату	243	112	65	40	20	6	32	2,0
2 комнаты	173	35	53	41	33	11	63	2,7
3 комнаты	79	9	21	30	15	4	20	2,8
4 и более комнат	3	-	1	1	-	1	10	5,0
не указавшие число комнат	-	-	-	-	-	-	-	-
Домохозяйства, не указавшие тип квартиры	2782	580	763	652	487	300	1751	2,8

**6. ЧАСТНЫЕ ДОМОХОЗЯЙСТВА ПО ТИПАМ ЖИЛЫХ ПОМЕЩЕНИЙ,
ЧИСЛУ ЗАНИМАЕМЫХ КОМНАТ И РАЗМЕРУ ДОМОХОЗЯЙСТВ
ПО ГОРОДСКИМ ОКРУГАМ И МУНИЦИПАЛЬНЫМ РАЙОНАМ ИВАНОВСКОЙ ОБЛАСТИ**

**ЧАСТНЫЕ ДОМОХОЗЯЙСТВА ПО ТИПАМ ЖИЛЫХ ПОМЕЩЕНИЙ,
ЧИСЛУ ЗАНИМАЕМЫХ КОМНАТ И РАЗМЕРУ ДОМОХОЗЯЙСТВ ПО Г. ИВАНОВО**

	Всего частных домохозяйств	в том числе домохозяйства, состоящие из						Средний размер домохозяйства, человек
		1 чело- века	2 человек	3 человек	4 человек	5 и более человек		
						число домохо- зяйств	в них насе- ления	
г. Иваново								
Домохозяйства, проживающие в индивидуальных (одноквартирных) домах, отдельных и коммунальных квартирах	166594	48894	51606	39039	19368	7687	41498	2,3
в том числе занимают:								
часть комнаты	917	694	144	61	13	5	25	1,4
1 комнату	32786	16681	9580	5009	1294	222	1165	1,7
2 комнаты	70389	18307	24608	17821	7518	2135	11290	2,3
3 комнаты	37066	4979	10533	11036	7240	3278	17607	2,9
4 и более комнат	8794	1004	2001	2338	2021	1430	7961	3,2
не указавшие число комнат	16642	7229	4740	2774	1282	617	3450	2,0
Домохозяйства, проживающие в индивидуальных(одноквартирных) домах частного жилищного фонда	16768	4139	4740	3795	2528	1566	8675	2,6
в том числе занимают:								
часть комнаты	49	33	9	4	2	1	5	1,6
1 комнату	1752	836	503	261	118	34	190	1,9
2 комнаты	4961	1358	1669	1126	580	228	1229	2,3
3 комнаты	5531	1074	1550	1388	964	555	3015	2,7
4 и более комнат	3407	460	774	825	730	618	3475	3,2
не указавшие число комнат	1068	378	235	191	134	130	761	2,5
Домохозяйства, проживающие в отдельных квартирах	136098	39093	42821	32766	15741	5677	30348	2,3
в том числе занимают:								
часть комнаты	732	561	112	46	9	4	20	1,3
1 комнату	27441	13991	8047	4215	1025	163	847	1,7
2 комнаты	63075	16386	22133	16097	6648	1811	9527	2,3
3 комнаты	30902	3826	8818	9461	6145	2652	14196	2,9
4 и более комнат	5234	519	1201	1476	1257	781	4315	3,2
не указавшие число комнат	8714	3810	2510	1471	657	266	1443	2,0
Домохозяйства, проживающие в коммунальных квартирах	4804	1975	1423	903	374	129	700	2,0
в том числе занимают:								
часть комнаты	127	93	21	11	2	-	-	1,4
1 комнату	3080	1563	898	463	133	23	118	1,8
2 комнаты	1257	256	421	342	176	62	342	2,5
3 комнаты	192	20	46	57	43	26	140	3,1
4 и более комнат	62	6	13	15	14	14	74	3,3
не указавшие число комнат	86	37	24	15	6	4	26	2,1
Домохозяйства, не указавшие тип квартиры	8924	3687	2622	1575	725	315	1775	2,1

**ЧАСТНЫЕ ДОМОХОЗЯЙСТВА ПО ТИПАМ ЖИЛЫХ ПОМЕЩЕНИЙ,
ЧИСЛУ ЗАНИМАЕМЫХ КОМНАТ И РАЗМЕРУ ДОМОХОЗЯЙСТВ ПО Г. ВИЧУГА**

	Всего частных домохозяйств	в том числе домохозяйства, состоящие из						Средний размер домохозяйства, человек
		1 человек	2 человек	3 человек	4 человек	5 и более человек		
						число домохозяйств	в них населения	
г. Вичуга								
Домохозяйства, проживающие в индивидуальных (одноквартирных) домах, отдельных и коммунальных квартирах	16141	4848	5066	3642	1898	687	3774	2,3
в том числе занимают:								
часть комнаты	67	47	9	8	3	-	-	1,5
1 комнату	3920	1992	1080	617	166	65	371	1,8
2 комнаты	8025	2100	2723	1963	964	275	1484	2,3
3 комнаты	3431	545	1063	908	646	269	1476	2,8
4 и более комнат	382	39	92	95	98	58	337	3,2
не указавшие число комнат	316	125	99	51	21	20	106	2,1
Домохозяйства, проживающие в индивидуальных(одноквартирных) домах частного жилищного фонда	5093	1474	1564	1106	663	286	1576	2,4
в том числе занимают:								
часть комнаты	33	25	4	2	2	-	-	1,4
1 комнату	1163	535	327	195	71	35	200	1,9
2 комнаты	2484	668	832	550	315	119	651	2,4
3 комнаты	1167	194	344	308	220	101	545	2,8
4 и более комнат	173	16	38	40	51	28	161	3,3
не указавшие число комнат	73	36	19	11	4	3	19	1,9
Домохозяйства, проживающие в отдельных квартирах	10166	3098	3228	2333	1152	355	1935	2,3
в том числе занимают:								
часть комнаты	22	14	2	5	1	-	-	1,7
1 комнату	2445	1305	667	363	85	25	142	1,7
2 комнаты	5166	1366	1757	1308	600	135	714	2,3
3 комнаты	2202	337	702	586	414	163	900	2,7
4 и более комнат	202	23	53	54	45	27	154	3,1
не указавшие число комнат	129	53	47	17	7	5	25	1,9
Домохозяйства, проживающие в коммунальных квартирах	482	155	138	121	43	25	143	2,3
в том числе занимают:								
часть комнаты	8	4	3	1	-	-	-	1,6
1 комнату	222	103	63	45	7	4	23	1,9
2 комнаты	218	36	65	69	32	16	93	2,7
3 комнаты	10	2	3	3	1	1	6	2,7
4 и более комнат	3	-	-	-	2	1	5	4,3
не указавшие число комнат	21	10	4	3	1	3	16	2,2
Домохозяйства, не указавшие тип квартиры	400	121	136	82	40	21	120	2,3

**ЧАСТНЫЕ ДОМОХОЗЯЙСТВА ПО ТИПАМ ЖИЛЫХ ПОМЕЩЕНИЙ,
ЧИСЛУ ЗАНИМАЕМЫХ КОМНАТ И РАЗМЕРУ ДОМОХОЗЯЙСТВ ПО Г. КИНЕШМА**

	Всего частных домохозяйств	в том числе домохозяйства, состоящие из						Средний размер домохозяйства, человек
		1 человек	2 человек	3 человек	4 человек	5 и более человек		
						число домохозяйств	в них населения	
г. Кинешма								
Домохозяйства, проживающие в индивидуальных (одноквартирных) домах, отдельных и коммунальных квартирах	37604	11562	11841	8499	4315	1387	7495	2,3
в том числе занимают:								
часть комнаты	164	107	36	13	5	3	19	1,6
1 комнату	9918	5048	2777	1527	475	91	492	1,8
2 комнаты	18097	4881	6241	4378	2072	525	2811	2,3
3 комнаты	7823	1213	2382	2204	1432	592	3199	2,8
4 и более комнат	1223	153	321	315	281	153	843	3,0
не указавшие число комнат	379	160	84	62	50	23	131	2,2
Домохозяйства, проживающие в индивидуальных(одноквартирных) домах частного жилищного фонда	7576	2230	2280	1611	1047	408	2278	2,4
в том числе занимают:								
часть комнаты	35	22	5	5	2	1	7	1,8
1 комнату	1607	774	477	214	112	30	167	1,9
2 комнаты	3187	952	1045	663	405	122	678	2,3
3 комнаты	1979	335	572	554	367	151	833	2,7
4 и более комнат	546	68	132	135	125	86	489	3,2
не указавшие число комнат	222	79	49	40	36	18	104	2,5
Домохозяйства, проживающие в отдельных квартирах	28581	8782	9131	6600	3129	939	5000	2,3
в том числе занимают:								
часть комнаты	110	73	27	6	2	2	12	1,5
1 комнату	7686	3976	2105	1219	331	55	294	1,8
2 комнаты	14385	3767	5041	3591	1595	391	2065	2,3
3 комнаты	5688	849	1763	1604	1046	426	2285	2,8
4 и более комнат	652	83	182	174	148	65	344	2,9
не указавшие число комнат	60	34	13	6	7	-	-	1,8
Домохозяйства, проживающие в коммунальных квартирах	674	262	209	121	63	19	107	2,1
в том числе занимают:								
часть комнаты	17	10	4	2	1	-	-	1,6
1 комнату	436	202	141	64	25	4	21	1,8
2 комнаты	198	49	60	49	31	9	53	2,5
3 комнаты	20	1	4	6	4	5	28	3,6
4 и более комнат	3	-	-	-	2	1	5	4,3
не указавшие число комнат	-	-	-	-	-	-	-	-
Домохозяйства, не указавшие тип квартиры	773	288	221	167	76	21	110	2,1

**ЧАСТНЫЕ ДОМОХОЗЯЙСТВА ПО ТИПАМ ЖИЛЫХ ПОМЕЩЕНИЙ,
ЧИСЛУ ЗАНИМАЕМЫХ КОМНАТ И РАЗМЕРУ ДОМОХОЗЯЙСТВ ПО Г. КОХМА**

	Всего частных домохозяйств	в том числе домохозяйства, состоящие из						Средний размер домохозяйства, человек
		1 человек	2 человек	3 человек	4 человек	5 и более человек		
						число домохозяйств	в них населения	
г. Кохма								
Домохозяйства, проживающие в индивидуальных (одноквартирных) домах, отдельных и коммунальных квартирах	11479	3152	3433	2791	1479	624	3388	2,4
в том числе занимают:								
часть комнаты	76	64	10	2	-	-	-	1,2
1 комнату	2271	1071	681	383	110	26	136	1,8
2 комнаты	5333	1447	1735	1342	630	179	943	2,3
3 комнаты	2844	455	777	803	537	272	1480	2,8
4 и более комнат	909	94	211	257	202	145	817	3,2
не указавшие число комнат	46	21	19	4	-	2	12	1,8
Домохозяйства, проживающие в индивидуальных(одноквартирных) домах частного жилищного фонда	2940	865	857	591	419	208	1153	2,4
в том числе занимают:								
часть комнаты	40	37	1	2	-	-	-	1,1
1 комнату	500	223	146	81	37	13	69	2,0
2 комнаты	1186	379	378	223	159	47	247	2,3
3 комнаты	838	190	233	202	137	76	422	2,7
4 и более комнат	375	36	98	83	86	72	415	3,3
не указавшие число комнат	1	-	1	-	-	-	-	2,0
Домохозяйства, проживающие в отдельных квартирах	7889	2051	2362	2070	1012	394	2120	2,4
в том числе занимают:								
часть комнаты	30	22	8	-	-	-	-	1,3
1 комнату	1422	687	421	247	58	9	47	1,8
2 комнаты	3967	1029	1292	1070	453	123	650	2,3
3 комнаты	1952	255	531	585	389	192	1037	2,9
4 и более комнат	513	56	107	168	112	70	386	3,1
не указавшие число комнат	5	2	3	-	-	-	-	1,6
Домохозяйства, проживающие в коммунальных квартирах	280	111	81	62	18	8	41	2,0
в том числе занимают:								
часть комнаты	6	5	1	-	-	-	-	1,2
1 комнату	222	99	69	40	11	3	15	1,9
2 комнаты	48	7	9	20	7	5	26	2,9
3 комнаты	4	-	2	2	-	-	-	2,5
4 и более комнат	-	-	-	-	-	-	-	-
не указавшие число комнат	-	-	-	-	-	-	-	-
Домохозяйства, не указавшие тип квартиры	370	125	133	68	30	14	74	2,1

**ЧАСТНЫЕ ДОМОХОЗЯЙСТВА ПО ТИПАМ ЖИЛЫХ ПОМЕЩЕНИЙ,
ЧИСЛУ ЗАНИМАЕМЫХ КОМНАТ И РАЗМЕРУ ДОМОХОЗЯЙСТВ ПО Г. ТЕЙКОВО**

	Всего частных домохозяйств	в том числе домохозяйства, состоящие из						Средний размер домохозяйства, человек
		1 человек	2 человек	3 человек	4 человек	5 и более человек		
						число домохозяйств	в них населения	
г. Тейково								
Домохозяйства, проживающие в индивидуальных (одноквартирных) домах, отдельных и коммунальных квартирах	13476	3700	4289	3344	1666	477	2568	2,3
в том числе занимают:								
часть комнаты	20	13	7	-	-	-	-	1,4
1 комнату	2707	1338	824	429	96	20	104	1,8
2 комнаты	6516	1618	2171	1825	743	159	833	2,3
3 комнаты	3106	478	950	825	635	218	1178	2,8
4 и более комнат	687	98	201	166	146	76	429	2,9
не указавшие число комнат	440	155	136	99	46	4	24	2,1
Домохозяйства, проживающие в индивидуальных(одноквартирных) домах частного жилищного фонда	3340	957	1011	740	443	189	1027	2,4
в том числе занимают:								
часть комнаты	6	2	4	-	-	-	-	1,7
1 комнату	654	304	192	102	46	10	53	1,9
2 комнаты	1397	411	440	317	162	67	353	2,3
3 комнаты	947	191	284	241	156	75	411	2,7
4 и более комнат	332	46	91	80	78	37	210	3,0
не указавшие число комнат	4	3	-	-	1	-	-	1,8
Домохозяйства, проживающие в отдельных квартирах	9465	2485	3074	2471	1155	280	1499	2,3
в том числе занимают:								
часть комнаты	13	10	3	-	-	-	-	1,2
1 комнату	1854	920	581	299	46	8	40	1,7
2 комнаты	4933	1161	1676	1450	557	89	464	2,3
3 комнаты	2120	279	657	577	465	142	762	2,8
4 и более комнат	347	51	106	85	66	39	219	2,9
не указавшие число комнат	198	64	51	60	21	2	14	2,2
Домохозяйства, проживающие в коммунальных квартирах	192	95	45	41	10	1	5	1,8
в том числе занимают:								
часть комнаты	-	-	-	-	-	-	-	-
1 комнату	126	70	34	19	2	1	5	1,7
2 комнаты	40	14	6	15	5	-	-	2,3
3 комнаты	6	-	1	2	3	-	-	3,3
4 и более комнат	2	-	2	-	-	-	-	2,0
не указавшие число комнат	18	11	2	5	-	-	-	1,7
Домохозяйства, не указавшие тип квартиры	479	163	159	92	58	7	37	2,1

**ЧАСТНЫЕ ДОМОХОЗЯЙСТВА ПО ТИПАМ ЖИЛЫХ ПОМЕЩЕНИЙ,
ЧИСЛУ ЗАНИМАЕМЫХ КОМНАТ И РАЗМЕРУ ДОМОХОЗЯЙСТВ ПО Г. ШУЯ**

	Всего частных домохозяйств	в том числе домохозяйства, состоящие из						Средний размер домохозяйства, человек
		1 человек	2 человек	3 человек	4 человек	5 и более человек		
						число домохозяйств	в них населения	
г. Шуя								
Домохозяйства, проживающие в индивидуальных (одноквартирных) домах, отдельных и коммунальных квартирах	24582	7521	7711	5675	2757	918	4993	2,3
в том числе занимают:								
часть комнаты	69	35	24	8	1	1	5	1,7
1 комнату	5085	2717	1389	765	177	37	205	1,7
2 комнаты	11831	3395	4080	2900	1167	289	1543	2,2
3 комнаты	5878	1082	1755	1578	1079	384	2099	2,7
4 и более комнат	1549	202	417	401	325	204	1126	3,0
не указавшие число комнат	170	90	46	23	8	3	15	1,8
Домохозяйства, проживающие в индивидуальных(одноквартирных) домах частного жилищного фонда	7574	2115	2368	1616	1055	420	2306	2,4
в том числе занимают:								
часть комнаты	18	5	8	4	-	1	5	2,1
1 комнату	723	367	195	115	35	11	66	1,8
2 комнаты	3199	1043	1092	627	334	103	545	2,2
3 комнаты	2700	555	827	660	484	174	960	2,6
4 и более комнат	930	144	244	209	К	131	730	3,0
не указавшие число комнат	4	1	2	1	-	-	-	2,0
Домохозяйства, проживающие в отдельных квартирах	16139	5076	5078	3881	1631	473	2546	2,2
в том числе занимают:								
часть комнаты	47	28	14	4	1	-	-	1,5
1 комнату	4067	2187	1105	621	129	25	134	1,7
2 комнаты	8222	2225	2855	2169	801	172	920	2,3
3 комнаты	3095	508	910	893	579	205	1114	2,7
4 и более комнат	591	56	168	181	117	69	368	3,0
не указавшие число комнат	117	72	26	13	4	2	10	1,6
Домохозяйства, проживающие в коммунальных квартирах	351	151	109	58	23	10	55	2,0
в том числе занимают:								
часть комнаты	2	-	2	-	-	-	-	2,0
1 комнату	165	107	39	13	5	1	5	1,5
2 комнаты	147	39	57	33	10	8	45	2,3
3 комнаты	29	4	9	8	7	1	5	2,7
4 и более комнат	5	-	-	4	1	-	-	3,2
не указавшие число комнат	3	1	2	-	-	-	-	1,7
Домохозяйства, не указавшие тип квартиры	518	179	156	120	48	15	86	2,2

**ЧАСТНЫЕ ДОМОХОЗЯЙСТВА ПО ТИПАМ ЖИЛЫХ ПОМЕЩЕНИЙ,
ЧИСЛУ ЗАНИМАЕМЫХ КОМНАТ И РАЗМЕРУ ДОМОХОЗЯЙСТВ
ПО ВЕРХНЕЛАНДЕХОВСКОМУ РАЙОНУ**

	Всего частных домохозяйств	в том числе домохозяйства, состоящие из						Средний размер домохозяйства, человек
		1 человека	2 человек	3 человек	4 человек	5 и более человек		
						число домохозяйств	в них населения	
Верхнеландеховский район								
Городские и сельские населенные пункты								
Домохозяйства, проживающие в индивидуальных (одноквартирных) домах, отдельных и коммунальных квартирах	2215	680	634	459	296	146	812	2,4
в том числе занимают:								
часть комнаты	3	2	-	1	-	-	-	1,7
1 комнату	576	259	170	85	38	24	137	2,0
2 комнаты	1071	316	318	242	131	64	349	2,4
3 комнаты	497	93	131	113	108	52	289	2,8
4 и более комнат	68	10	15	18	19	6	37	3,0
не указавшие число комнат	-	-	-	-	-	-	-	-
Домохозяйства, проживающие в индивидуальных(одноквартирных) домах частного жилищного фонда	1250	451	364	203	157	75	419	2,3
в том числе занимают:								
часть комнаты	3	2	-	1	-	-	-	1,7
1 комнату	365	172	113	43	22	15	86	1,9
2 комнаты	567	213	170	92	59	33	180	2,2
3 комнаты	279	61	71	60	63	24	134	2,8
4 и более комнат	36	3	10	7	13	3	19	3,2
не указавшие число комнат	-	-	-	-	-	-	-	-
Домохозяйства, проживающие в отдельных квартирах	907	215	259	241	130	62	343	2,6
в том числе занимают:								
часть комнаты	-	-	-	-	-	-	-	-
1 комнату	193	79	53	40	14	7	41	2,1
2 комнаты	477	98	144	140	68	27	148	2,6
3 комнаты	207	31	58	50	43	25	136	2,9
4 и более комнат	30	7	4	11	5	3	18	2,9
не указавшие число комнат	-	-	-	-	-	-	-	-
Домохозяйства, проживающие в коммунальных квартирах	-	-	-	-	-	-	-	-
в том числе занимают:								
часть комнаты	-	-	-	-	-	-	-	-
1 комнату	-	-	-	-	-	-	-	-
2 комнаты	-	-	-	-	-	-	-	-
3 комнаты	-	-	-	-	-	-	-	-
4 и более комнат	-	-	-	-	-	-	-	-
не указавшие число комнат	-	-	-	-	-	-	-	-
Домохозяйства, не указавшие тип квартиры	58	14	11	15	9	9	50	2,9

	Всего частных домохозяйств	в том числе домохозяйства, состоящие из						Средний размер домохозяйства, человек
		1 человека	2 человек	3 человек	4 человек	5 и более человек		
						число домохозяйств	в них населения	
Городские населенные пункты								
Домохозяйства, проживающие в индивидуальных (одноквартирных) домах, отдельных и коммунальных квартирах	843	223	256	213	115	36	193	2,4
в том числе занимают:								
часть комнаты	1	1	-	-	-	-	-	1,0
1 комнату	218	90	64	40	17	7	40	2,0
2 комнаты	419	97	135	121	52	14	71	2,4
3 комнаты	165	28	48	40	38	11	59	2,8
4 и более комнат	40	7	9	12	8	4	23	2,9
не указавшие число комнат	-	-	-	-	-	-	-	-
Домохозяйства, проживающие в индивидуальных(одноквартирных) домах частного жилищного фонда	298	88	97	59	45	9	47	2,3
в том числе занимают:								
часть комнаты	1	1	-	-	-	-	-	1,0
1 комнату	85	35	25	11	11	3	16	2,1
2 комнаты	128	37	47	30	12	2	10	2,2
3 комнаты	70	14	19	16	18	3	16	2,7
4 и более комнат	14	1	6	2	4	1	5	2,9
не указавшие число комнат	-	-	-	-	-	-	-	-
Домохозяйства, проживающие в отдельных квартирах	536	131	156	153	69	27	146	2,5
в том числе занимают:								
часть комнаты	-	-	-	-	-	-	-	-
1 комнату	126	51	37	28	6	4	24	2,0
2 комнаты	290	60	88	91	39	12	61	2,5
3 комнаты	94	14	28	24	20	8	43	2,8
4 и более комнат	26	6	3	10	4	3	18	2,9
не указавшие число комнат	-	-	-	-	-	-	-	-
Домохозяйства, проживающие в коммунальных квартирах	-	-	-	-	-	-	-	-
в том числе занимают:								
часть комнаты	-	-	-	-	-	-	-	-
1 комнату	-	-	-	-	-	-	-	-
2 комнаты	-	-	-	-	-	-	-	-
3 комнаты	-	-	-	-	-	-	-	-
4 и более комнат	-	-	-	-	-	-	-	-
не указавшие число комнат	-	-	-	-	-	-	-	-
Домохозяйства, не указавшие тип квартиры	9	4	3	1	1	-	-	1,9

	Всего частных домохозяйств	в том числе домохозяйства, состоящие из						Средний размер домохозяйства, человек
		1 человека	2 человек	3 человек	4 человек	5 и более человек		
						число домохозяйств	в них населения	
Сельские населенные пункты								
Домохозяйства, проживающие в индивидуальных (одноквартирных) домах, отдельных и коммунальных квартирах	1372	457	378	246	181	110	619	2,4
в том числе занимают:								
часть комнаты	2	1	-	1	-	-	-	2,0
1 комнату	358	169	106	45	21	17	97	1,9
2 комнаты	652	219	183	121	79	50	278	2,4
3 комнаты	332	65	83	73	70	41	230	2,9
4 и более комнат	28	3	6	6	11	2	14	3,3
не указавшие число комнат	-	-	-	-	-	-	-	-
Домохозяйства, проживающие в индивидуальных(одноквартирных) домах частного жилищного фонда	952	363	267	144	112	66	372	2,3
в том числе занимают:								
часть комнаты	2	1	-	1	-	-	-	2,0
1 комнату	280	137	88	32	11	12	70	1,9
2 комнаты	439	176	123	62	47	31	170	2,2
3 комнаты	209	47	52	44	45	21	118	2,8
4 и более комнат	22	2	4	5	9	2	14	3,4
не указавшие число комнат	-	-	-	-	-	-	-	-
Домохозяйства, проживающие в отдельных квартирах	371	84	103	88	61	35	197	2,7
в том числе занимают:								
часть комнаты	-	-	-	-	-	-	-	-
1 комнату	67	28	16	12	8	3	17	2,2
2 комнаты	187	38	56	49	29	15	87	2,7
3 комнаты	113	17	30	26	23	17	93	3,0
4 и более комнат	4	1	1	1	1	-	-	2,5
не указавшие число комнат	-	-	-	-	-	-	-	-
Домохозяйства, проживающие в коммунальных квартирах	-	-	-	-	-	-	-	-
в том числе занимают:								
часть комнаты	-	-	-	-	-	-	-	-
1 комнату	-	-	-	-	-	-	-	-
2 комнаты	-	-	-	-	-	-	-	-
3 комнаты	-	-	-	-	-	-	-	-
4 и более комнат	-	-	-	-	-	-	-	-
не указавшие число комнат	-	-	-	-	-	-	-	-
Домохозяйства, не указавшие тип квартиры	49	10	8	14	8	9	50	3,1

**ЧАСТНЫЕ ДОМОХОЗЯЙСТВА ПО ТИПАМ ЖИЛЫХ ПОМЕЩЕНИЙ,
ЧИСЛУ ЗАНИМАЕМЫХ КОМНАТ И РАЗМЕРУ ДОМОХОЗЯЙСТВ
ПО ВИЧУГСКОМУ РАЙОНУ**

	Всего частных домохозяйств	в том числе домохозяйства, состоящие из						Средний размер домохозяйства, человек
		1 человек	2 человек	3 человек	4 человек	5 и более человек		
						число домохозяйств	в них населения	
Вичугский район								
Городские и сельские населенные пункты								
Домохозяйства, проживающие в индивидуальных (одноквартирных) домах, отдельных и коммунальных квартирах	8392	2652	2399	1707	1109	525	2947	2,4
в том числе занимают:								
часть комнаты	23	9	6	4	1	3	16	2,3
1 комнату	2425	1225	645	325	172	58	327	1,9
2 комнаты	3808	1068	1191	829	506	214	1192	2,4
3 комнаты	1854	301	494	484	376	199	1124	2,9
4 и более комнат	202	21	47	54	37	43	242	3,3
не указавшие число комнат	80	28	16	11	17	8	46	2,6
Домохозяйства, проживающие в индивидуальных(одноквартирных) домах частного жилищного фонда	4249	1341	1251	807	551	299	1681	2,4
в том числе занимают:								
часть комнаты	11	1	3	4	1	2	11	3,1
1 комнату	1453	722	417	165	103	46	264	1,9
2 комнаты	1674	450	548	348	221	107	593	2,4
3 комнаты	917	139	237	247	186	108	611	3,0
4 и более комнат	153	15	35	39	31	33	185	3,3
не указавшие число комнат	41	14	11	4	9	3	17	2,5
Домохозяйства, проживающие в отдельных квартирах	3782	1189	1059	826	513	195	1092	2,4
в том числе занимают:								
часть комнаты	8	5	3	-	-	-	-	1,4
1 комнату	826	430	199	133	56	8	43	1,8
2 комнаты	1981	582	598	446	264	91	508	2,4
3 комнаты	892	157	245	226	180	84	475	2,8
4 и более комнат	43	4	11	15	5	8	42	3,1
не указавшие число комнат	32	11	3	6	8	4	24	2,8
Домохозяйства, проживающие в коммунальных квартирах	174	75	37	30	22	10	53	2,2
в том числе занимают:								
часть комнаты	4	3	-	-	-	1	5	2,0
1 комнату	111	60	22	16	10	3	15	1,9
2 комнаты	57	12	13	14	12	6	33	2,8
3 комнаты	1	-	1	-	-	-	-	2,0
4 и более комнат	1	-	1	-	-	-	-	2,0
не указавшие число комнат	-	-	-	-	-	-	-	-
Домохозяйства, не указавшие тип квартиры	187	47	52	44	23	21	121	2,7

	Всего частных домохозяйств	в том числе домохозяйства, состоящие из						Средний размер домохозяйства, человек
		1 человека	2 человек	3 человек	4 человек	5 и более человек		
						число домохозяйств	в них населения	
Городские населенные пункты								
Домохозяйства, проживающие в индивидуальных (одноквартирных) домах, отдельных и коммунальных квартирах	5092	1582	1474	1106	697	233	1273	2,3
в том числе занимают:								
часть комнаты	13	6	4	2	-	1	5	1,9
1 комнату	1316	647	332	206	110	21	115	1,9
2 комнаты	2589	719	811	593	366	100	547	2,4
3 комнаты	1020	179	292	273	189	87	474	2,8
4 и более комнат	88	9	22	25	16	16	86	3,2
не указавшие число комнат	66	22	13	7	16	8	46	2,7
Домохозяйства, проживающие в индивидуальных(одноквартирных) домах частного жилищного фонда	1990	578	598	422	283	109	603	2,4
в том числе занимают:								
часть комнаты	3	-	1	2	-	-	-	2,7
1 комнату	561	257	165	76	51	12	68	1,9
2 комнаты	912	231	296	209	135	41	228	2,4
3 комнаты	424	73	113	120	76	42	229	2,8
4 и более комнат	58	6	14	14	13	11	61	3,3
не указавшие число комнат	32	11	9	1	8	3	17	2,5
Домохозяйства, проживающие в отдельных квартирах	2853	910	820	633	384	106	577	2,3
в том числе занимают:								
часть комнаты	6	3	3	-	-	-	-	1,5
1 комнату	627	324	143	107	47	6	32	1,8
2 комнаты	1577	466	488	360	214	49	266	2,3
3 комнаты	584	104	177	149	112	42	230	2,7
4 и более комнат	29	3	7	11	3	5	25	3,0
не указавшие число комнат	30	10	2	6	8	4	24	2,9
Домохозяйства, проживающие в коммунальных квартирах	170	73	35	30	22	10	53	2,2
в том числе занимают:								
часть комнаты	4	3	-	-	-	1	5	2,0
1 комнату	110	59	22	16	10	3	15	1,9
2 комнаты	55	11	12	14	12	6	33	2,9
3 комнаты	-	-	-	-	-	-	-	-
4 и более комнат	1	-	1	-	-	-	-	2,0
не указавшие число комнат	-	-	-	-	-	-	-	-
Домохозяйства, не указавшие тип квартиры	79	21	21	21	8	8	40	2,5

	Всего частных домохозяйств	в том числе домохозяйства, состоящие из						Средний размер домохозяйства, человек
		1 человек	2 человек	3 человек	4 человек	5 и более человек		
						число домохозяйств	в них населения	
Сельские населенные пункты								
Домохозяйства, проживающие в индивидуальных (одноквартирных) домах, отдельных и коммунальных квартирах	3300	1070	925	601	412	292	1674	2,4
в том числе занимают:								
часть комнаты	10	3	2	2	1	2	11	2,8
1 комнату	1109	578	313	119	62	37	212	1,8
2 комнаты	1219	349	380	236	140	114	645	2,5
3 комнаты	834	122	202	211	187	112	650	3,1
4 и более комнат	114	12	25	29	21	27	156	3,4
не указавшие число комнат	14	6	3	4	1	-	-	2,0
Домохозяйства, проживающие в индивидуальных(одноквартирных) домах частного жилищного фонда	2259	763	653	385	268	190	1078	2,4
в том числе занимают:								
часть комнаты	8	1	2	2	1	2	11	3,3
1 комнату	892	465	252	89	52	34	196	1,8
2 комнаты	762	219	252	139	86	66	365	2,4
3 комнаты	493	66	124	127	110	66	382	3,1
4 и более комнат	95	9	21	25	18	22	124	3,4
не указавшие число комнат	9	3	2	3	1	-	-	2,2
Домохозяйства, проживающие в отдельных квартирах	929	279	239	193	129	89	515	2,5
в том числе занимают:								
часть комнаты	2	2	-	-	-	-	-	1,0
1 комнату	199	106	56	26	9	2	11	1,7
2 комнаты	404	116	110	86	50	42	242	2,6
3 комнаты	308	53	68	77	68	42	245	3,0
4 и более комнат	14	1	4	4	2	3	17	3,3
не указавшие число комнат	2	1	1	-	-	-	-	1,5
Домохозяйства, проживающие в коммунальных квартирах	4	2	2	-	-	-	-	1,5
в том числе занимают:								
часть комнаты	-	-	-	-	-	-	-	-
1 комнату	1	1	-	-	-	-	-	1,0
2 комнаты	2	1	1	-	-	-	-	1,5
3 комнаты	1	-	1	-	-	-	-	2,0
4 и более комнат	-	-	-	-	-	-	-	-
не указавшие число комнат	-	-	-	-	-	-	-	-
Домохозяйства, не указавшие тип квартиры	108	26	31	23	15	13	81	2,8

**ЧАСТНЫЕ ДОМОХОЗЯЙСТВА ПО ТИПАМ ЖИЛЫХ ПОМЕЩЕНИЙ,
ЧИСЛУ ЗАНИМАЕМЫХ КОМНАТ И РАЗМЕРУ ДОМОХОЗЯЙСТВ
ПО ГАВРИЛОВО-ПОСАДСКОМУ РАЙОНУ**

	Всего частных домохозяйств	в том числе домохозяйства, состоящие из						Средний размер домохозяйства, человек
		1 человека	2 человек	3 человек	4 человек	5 и более человек		
						число домохозяйств	в них населения	
Гаврилово-Посадский район								
Городские и сельские населенные пункты								
Домохозяйства, проживающие в индивидуальных (одноквартирных) домах, отдельных и коммунальных квартирах	7372	2425	2338	1434	860	315	1685	2,2
в том числе занимают:								
часть комнаты	5	3	-	2	-	-	-	1,8
1 комнату	1750	935	491	205	89	30	155	1,7
2 комнаты	3348	1111	1090	671	375	101	534	2,2
3 комнаты	1842	312	620	464	314	132	718	2,7
4 и более комнат	409	56	132	90	80	51	273	2,9
не указавшие число комнат	18	8	5	2	2	1	5	2,1
Домохозяйства, проживающие в индивидуальных(одноквартирных) домах частного жилищного фонда	3211	1104	991	563	391	162	861	2,2
в том числе занимают:								
часть комнаты	5	3	-	2	-	-	-	1,8
1 комнату	944	512	266	87	56	23	119	1,7
2 комнаты	1161	420	357	216	128	40	215	2,2
3 комнаты	843	137	288	201	157	60	318	2,7
4 и более комнат	257	32	79	57	50	39	209	3,0
не указавшие число комнат	1	-	1	-	-	-	-	2,0
Домохозяйства, проживающие в отдельных квартирах	3973	1252	1292	839	445	145	776	2,2
в том числе занимают:								
часть комнаты	-	-	-	-	-	-	-	-
1 комнату	746	388	209	110	32	7	36	1,7
2 комнаты	2106	670	703	441	233	59	309	2,2
3 комнаты	971	170	327	254	152	68	372	2,6
4 и более комнат	148	24	52	33	28	11	59	2,7
не указавшие число комнат	2	-	1	1	-	-	-	2,5
Домохозяйства, проживающие в коммунальных квартирах	44	28	10	3	2	1	5	1,6
в том числе занимают:								
часть комнаты	-	-	-	-	-	-	-	-
1 комнату	26	19	3	3	1	-	-	1,5
2 комнаты	17	9	7	-	-	1	5	1,6
3 комнаты	1	-	-	-	1	-	-	4,0
4 и более комнат	-	-	-	-	-	-	-	-
не указавшие число комнат	-	-	-	-	-	-	-	-
Домохозяйства, не указавшие тип квартиры	144	41	45	29	22	7	43	2,4

	Всего частных домохозяйств	в том числе домохозяйства, состоящие из						Средний размер домохозяйства, человек
		1 человека	2 человек	3 человек	4 человек	5 и более человек		
						число домохозяйств	в них населения	
Городские населенные пункты								
Домохозяйства, проживающие в индивидуальных (одноквартирных) домах, отдельных и коммунальных квартирах	4067	1346	1298	842	456	125	668	2,2
в том числе занимают:								
часть комнаты	-	-	-	-	-	-	-	-
1 комнату	779	408	223	104	35	9	48	1,7
2 комнаты	2046	692	667	426	221	40	210	2,1
3 комнаты	1008	204	338	259	157	50	273	2,5
4 и более комнат	217	34	65	52	41	25	132	2,8
не указавшие число комнат	17	8	5	1	2	1	5	2,0
Домохозяйства, проживающие в индивидуальных(одноквартирных) домах частного жилищного фонда	1162	389	341	248	139	45	235	2,2
в том числе занимают:								
часть комнаты	-	-	-	-	-	-	-	-
1 комнату	287	152	80	32	16	7	38	1,8
2 комнаты	474	163	145	104	53	9	48	2,2
3 комнаты	322	63	99	90	55	15	76	2,6
4 и более комнат	78	11	16	22	15	14	73	3,1
не указавшие число комнат	1	-	1	-	-	-	-	2,0
Домохозяйства, проживающие в отдельных квартирах	2798	913	925	578	304	78	423	2,2
в том числе занимают:								
часть комнаты	-	-	-	-	-	-	-	-
1 комнату	456	234	137	65	18	2	10	1,7
2 комнаты	1529	516	504	318	161	30	157	2,1
3 комнаты	674	140	235	164	100	35	197	2,5
4 и более комнат	137	23	48	30	25	11	59	2,7
не указавшие число комнат	2	-	1	1	-	-	-	2,5
Домохозяйства, проживающие в коммунальных квартирах	36	21	9	3	2	1	5	1,7
в том числе занимают:								
часть комнаты	-	-	-	-	-	-	-	-
1 комнату	20	13	3	3	1	-	-	1,6
2 комнаты	15	8	6	-	-	1	5	1,7
3 комнаты	1	-	-	-	1	-	-	4,0
4 и более комнат	-	-	-	-	-	-	-	-
не указавшие число комнат	-	-	-	-	-	-	-	-
Домохозяйства, не указавшие тип квартиры	71	23	23	13	11	1	5	2,2

	Всего частных домохозяйств	в том числе домохозяйства, состоящие из						Средний размер домохозяйства, человек
		1 человек	2 человек	3 человек	4 человек	5 и более человек		
						число домохозяйств	в них населения	
Сельские населенные пункты								
Домохозяйства, проживающие в индивидуальных (одноквартирных) домах, отдельных и коммунальных квартирах	3305	1079	1040	592	404	190	1017	2,3
в том числе занимают:								
часть комнаты	5	3	-	2	-	-	-	1,8
1 комнату	971	527	268	101	54	21	107	1,7
2 комнаты	1302	419	423	245	154	61	324	2,3
3 комнаты	834	108	282	205	157	82	445	2,8
4 и более комнат	192	22	67	38	39	26	141	3,0
не указавшие число комнат	1	-	-	1	-	-	-	3,0
Домохозяйства, проживающие в индивидуальных(одноквартирных) домах частного жилищного фонда	2049	715	650	315	252	117	626	2,2
в том числе занимают:								
часть комнаты	5	3	-	2	-	-	-	1,8
1 комнату	657	360	186	55	40	16	81	1,7
2 комнаты	687	257	212	112	75	31	167	2,2
3 комнаты	521	74	189	111	102	45	242	2,8
4 и более комнат	179	21	63	35	35	25	136	2,9
не указавшие число комнат	-	-	-	-	-	-	-	-
Домохозяйства, проживающие в отдельных квартирах	1175	339	367	261	141	67	353	2,4
в том числе занимают:								
часть комнаты	-	-	-	-	-	-	-	-
1 комнату	290	154	72	45	14	5	26	1,8
2 комнаты	577	154	199	123	72	29	152	2,4
3 комнаты	297	30	92	90	52	33	175	2,9
4 и более комнат	11	1	4	3	3	-	-	2,7
не указавшие число комнат	-	-	-	-	-	-	-	-
Домохозяйства, проживающие в коммунальных квартирах	8	7	1	-	-	-	-	1,1
в том числе занимают:								
часть комнаты	-	-	-	-	-	-	-	-
1 комнату	6	6	-	-	-	-	-	1,0
2 комнаты	2	1	1	-	-	-	-	1,5
3 комнаты	-	-	-	-	-	-	-	-
4 и более комнат	-	-	-	-	-	-	-	-
не указавшие число комнат	-	-	-	-	-	-	-	-
Домохозяйства, не указавшие тип квартиры	73	18	22	16	11	6	38	2,6

**ЧАСТНЫЕ ДОМОХОЗЯЙСТВА ПО ТИПАМ ЖИЛЫХ ПОМЕЩЕНИЙ,
ЧИСЛУ ЗАНИМАЕМЫХ КОМНАТ И РАЗМЕРУ ДОМОХОЗЯЙСТВ
ПО ЗАВОЛЖСКОМУ РАЙОНУ**

	Всего частных домохозяйств	в том числе домохозяйства, состоящие из						Средний размер домохозяйства, человек
		1 человек	2 человек	3 человек	4 человек	5 и более человек		
						число домохозяйств	в них населения	
Заволжский район								
Городские и сельские населенные пункты								
Домохозяйства, проживающие в индивидуальных (одноквартирных) домах, отдельных и коммунальных квартирах	8345	2884	2643	1621	853	344	1878	2,2
в том числе занимают:								
часть комнаты	1	-	-	1	-	-	-	3,0
1 комнату	2429	1250	677	332	120	50	270	1,8
2 комнаты	3722	1144	1250	792	397	139	745	2,2
3 комнаты	1588	291	529	381	266	121	662	2,7
4 и более комнат	216	37	76	46	32	25	155	2,8
не указавшие число комнат	389	162	111	69	38	9	46	2,0
Домохозяйства, проживающие в индивидуальных(одноквартирных) домах частного жилищного фонда	2532	899	795	418	288	132	739	2,2
в том числе занимают:								
часть комнаты	-	-	-	-	-	-	-	-
1 комнату	1193	564	369	151	73	36	194	1,9
2 комнаты	822	249	260	162	104	47	259	2,3
3 комнаты	430	64	143	95	89	39	220	2,8
4 и более комнат	56	9	16	6	17	8	56	3,3
не указавшие число комнат	31	13	7	4	5	2	10	2,2
Домохозяйства, проживающие в отдельных квартирах	5343	1791	1722	1119	524	187	992	2,2
в том числе занимают:								
часть комнаты	1	-	-	1	-	-	-	3,0
1 комнату	1076	598	266	163	37	12	63	1,7
2 комнаты	2752	854	944	593	275	86	449	2,2
3 комнаты	1095	215	367	274	169	70	375	2,6
4 и более комнат	153	28	60	37	14	14	79	2,6
не указавшие число комнат	266	96	85	51	29	5	26	2,1
Домохозяйства, проживающие в коммунальных квартирах	201	107	41	34	15	4	28	1,9
в том числе занимают:								
часть комнаты	-	-	-	-	-	-	-	-
1 комнату	125	77	29	14	5	-	-	1,6
2 комнаты	48	13	10	16	8	1	8	2,5
3 комнаты	2	-	-	-	1	1	5	4,5
4 и более комнат	3	-	-	1	-	2	15	6,0
не указавшие число комнат	23	17	2	3	1	-	-	1,5
Домохозяйства, не указавшие тип квартиры	269	87	85	50	26	21	119	2,3

	Всего частных домохозяйств	в том числе домохозяйства, состоящие из						Средний размер домохозяйства, человек
		1 человека	2 человек	3 человек	4 человек	5 и более человек		
						число домохозяйств	в них населения	
Городские населенные пункты								
Домохозяйства, проживающие в индивидуальных (одноквартирных) домах, отдельных и коммунальных квартирах	5505	1864	1788	1135	538	180	976	2,2
в том числе занимают:								
часть комнаты	1	-	-	1	-	-	-	3,0
1 комнату	1359	701	371	213	57	17	90	1,8
2 комнаты	2581	777	882	575	271	76	407	2,2
3 комнаты	1009	207	356	239	147	60	325	2,5
4 и более комнат	193	32	73	40	29	19	113	2,7
не указавшие число комнат	362	147	106	67	34	8	41	2,0
Домохозяйства, проживающие в индивидуальных(одноквартирных) домах частного жилищного фонда	1052	323	340	210	131	48	274	2,3
в том числе занимают:								
часть комнаты	-	-	-	-	-	-	-	-
1 комнату	397	155	134	71	27	10	54	2,0
2 комнаты	435	123	134	96	59	23	130	2,4
3 комнаты	159	34	52	36	27	10	56	2,6
4 и более комнат	39	4	14	3	14	4	29	3,2
не указавшие число комнат	22	7	6	4	4	1	5	2,4
Домохозяйства, проживающие в отдельных квартирах	4154	1394	1372	874	388	126	669	2,2
в том числе занимают:								
часть комнаты	1	-	-	1	-	-	-	3,0
1 комнату	838	471	206	129	25	7	36	1,7
2 комнаты	2073	634	728	457	203	51	264	2,2
3 комнаты	838	171	298	201	119	49	264	2,5
4 и более комнат	151	28	59	36	14	14	79	2,6
не указавшие число комнат	253	90	81	50	27	5	26	2,1
Домохозяйства, проживающие в коммунальных квартирах	187	99	39	32	14	3	18	1,9
в том числе занимают:								
часть комнаты	-	-	-	-	-	-	-	-
1 комнату	115	70	28	13	4	-	-	1,6
2 комнаты	45	12	9	15	8	1	8	2,6
3 комнаты	2	-	-	-	1	1	5	4,5
4 и более комнат	2	-	-	1	-	1	5	4,0
не указавшие число комнат	23	17	2	3	1	-	-	1,5
Домохозяйства, не указавшие тип квартиры	112	48	37	19	5	3	15	1,9

	Всего частных домохозяйств	в том числе домохозяйства, состоящие из						Средний размер домохозяйства, человек
		1 человек	2 человек	3 человек	4 человек	5 и более человек		
						число домохозяйств	в них населения	
Сельские населенные пункты								
Домохозяйства, проживающие в индивидуальных (одноквартирных) домах, отдельных и коммунальных квартирах	2840	1020	855	486	315	164	902	2,2
в том числе занимают:								
часть комнаты	-	-	-	-	-	-	-	-
1 комнату	1070	549	306	119	63	33	180	1,8
2 комнаты	1141	367	368	217	126	63	338	2,3
3 комнаты	579	84	173	142	119	61	337	2,9
4 и более комнат	23	5	3	6	3	6	42	3,6
не указавшие число комнат	27	15	5	2	4	1	5	1,9
Домохозяйства, проживающие в индивидуальных(одноквартирных) домах частного жилищного фонда	1480	576	455	208	157	84	465	2,2
в том числе занимают:								
часть комнаты	-	-	-	-	-	-	-	-
1 комнату	796	409	235	80	46	26	140	1,8
2 комнаты	387	126	126	66	45	24	129	2,3
3 комнаты	271	30	91	59	62	29	164	3,0
4 и более комнат	17	5	2	3	3	4	27	3,4
не указавшие число комнат	9	6	1	-	1	1	5	1,9
Домохозяйства, проживающие в отдельных квартирах	1189	397	350	245	136	61	323	2,3
в том числе занимают:								
часть комнаты	-	-	-	-	-	-	-	-
1 комнату	238	127	60	34	12	5	27	1,8
2 комнаты	679	220	216	136	72	35	185	2,3
3 комнаты	257	44	69	73	50	21	111	2,8
4 и более комнат	2	-	1	1	-	-	-	2,5
не указавшие число комнат	13	6	4	1	2	-	-	1,9
Домохозяйства, проживающие в коммунальных квартирах	14	8	2	2	1	1	10	2,3
в том числе занимают:								
часть комнаты	-	-	-	-	-	-	-	-
1 комнату	10	7	1	1	1	-	-	1,6
2 комнаты	3	1	1	1	-	-	-	2,0
3 комнаты	-	-	-	-	-	-	-	-
4 и более комнат	1	-	-	-	-	1	10	10,0
не указавшие число комнат	-	-	-	-	-	-	-	-
Домохозяйства, не указавшие тип квартиры	157	39	48	31	21	18	104	2,6

**ЧАСТНЫЕ ДОМОХОЗЯЙСТВА ПО ТИПАМ ЖИЛЫХ ПОМЕЩЕНИЙ,
ЧИСЛУ ЗАНИМАЕМЫХ КОМНАТ И РАЗМЕРУ ДОМОХОЗЯЙСТВ
ПО ИВАНОВСКОМУ РАЙОНУ**

	Всего частных домохозяйств	в том числе домохозяйства, состоящие из						Средний размер домохозяйства, человек
		1 человека	2 человек	3 человек	4 человек	5 и более человек		
						число домохозяйств	в них населения	
Ивановский район								
Все (сельские населенные пункты) население								
Домохозяйства, проживающие в индивидуальных (одноквартирных) домах, отдельных и коммунальных квартирах	13626	3257	4033	3039	2101	1196	6944	2,6
в том числе занимают:								
часть комнаты	69	39	21	7	1	1	6	1,6
1 комнату	2889	1269	895	470	193	62	335	1,9
2 комнаты	5427	1309	1791	1228	765	334	1833	2,5
3 комнаты	3614	466	936	977	756	479	2707	3,0
4 и более комнат	1600	164	385	351	382	318	2041	3,5
не указавшие число комнат	27	10	5	6	4	2	22	2,8
Домохозяйства, проживающие в индивидуальных(одноквартирных) домах частного жилищного фонда	4618	1266	1435	821	613	483	3024	2,6
в том числе занимают:								
часть комнаты	31	20	6	4	-	1	6	1,6
1 комнату	1070	487	361	137	63	22	126	1,9
2 комнаты	1422	460	494	214	155	99	569	2,3
3 комнаты	1061	187	305	249	174	146	863	2,9
4 и более комнат	1023	107	268	216	218	214	1454	3,5
не указавшие число комнат	11	5	1	1	3	1	6	2,5
Домохозяйства, проживающие в отдельных квартирах	8321	1841	2377	2059	1390	654	3584	2,6
в том числе занимают:								
часть комнаты	24	11	9	3	1	-	-	1,8
1 комнату	1557	710	446	267	106	28	146	1,9
2 комнаты	3797	800	1221	969	580	227	1220	2,6
3 комнаты	2380	262	588	686	543	301	1667	3,1
4 и более комнат	560	57	112	133	160	98	551	3,3
не указавшие число комнат	3	1	1	1	-	-	-	2,0
Домохозяйства, проживающие в коммунальных квартирах	114	40	35	24	13	2	10	2,1
в том числе занимают:								
часть комнаты	7	6	1	-	-	-	-	1,1
1 комнату	50	22	12	11	4	1	5	2,0
2 комнаты	38	10	16	6	6	-	-	2,2
3 комнаты	17	2	5	6	3	1	5	2,8
4 и более комнат	2	-	1	1	-	-	-	2,5
не указавшие число комнат	-	-	-	-	-	-	-	-
Домохозяйства, не указавшие тип квартиры	573	110	186	135	85	57	326	2,7

**ЧАСТНЫЕ ДОМОХОЗЯЙСТВА ПО ТИПАМ ЖИЛЫХ ПОМЕЩЕНИЙ,
ЧИСЛУ ЗАНИМАЕМЫХ КОМНАТ И РАЗМЕРУ ДОМОХОЗЯЙСТВ
ПО ИЛЬИНСКОМУ РАЙОНУ**

	Всего частных домохозяйств	в том числе домохозяйства, состоящие из						Средний размер домохозяйства, человек
		1 человек	2 человек	3 человек	4 человек	5 и более человек		
						число домохозяйств	в них населения	
Ильинский район								
Городские и сельские населенные пункты								
Домохозяйства, проживающие в индивидуальных (одноквартирных) домах, отдельных и коммунальных квартирах	4045	1311	1184	716	561	273	1567	2,4
в том числе занимают:								
часть комнаты	24	17	5	1	1	-	-	1,4
1 комнату	775	439	219	66	38	13	70	1,7
2 комнаты	1610	590	505	253	172	90	503	2,2
3 комнаты	1418	241	396	356	280	145	844	2,9
4 и более комнат	212	23	58	40	69	22	135	3,2
не указавшие число комнат	6	1	1	-	1	3	15	3,7
Домохозяйства, проживающие в индивидуальных(одноквартирных) домах частного жилищного фонда	2533	828	754	418	367	166	952	2,4
в том числе занимают:								
часть комнаты	22	15	5	1	1	-	-	1,5
1 комнату	532	308	151	39	27	7	38	1,6
2 комнаты	878	324	291	118	90	55	310	2,2
3 комнаты	938	162	266	227	193	90	524	2,8
4 и более комнат	160	18	41	33	56	12	70	3,1
не указавшие число комнат	3	1	-	-	-	2	10	3,7
Домохозяйства, проживающие в отдельных квартирах	1290	441	370	256	150	73	412	2,3
в том числе занимают:								
часть комнаты	2	2	-	-	-	-	-	1,0
1 комнату	219	119	63	25	8	4	21	1,7
2 комнаты	644	247	184	120	68	25	136	2,1
3 комнаты	384	69	109	106	64	36	205	2,8
4 и более комнат	41	4	14	5	10	8	50	3,3
не указавшие число комнат	-	-	-	-	-	-	-	-
Домохозяйства, проживающие в коммунальных квартирах	7	4	2	1	-	-	-	1,6
в том числе занимают:								
часть комнаты	-	-	-	-	-	-	-	-
1 комнату	4	3	1	-	-	-	-	1,3
2 комнаты	1	-	1	-	-	-	-	2,0
3 комнаты	2	1	-	1	-	-	-	2,0
4 и более комнат	-	-	-	-	-	-	-	-
не указавшие число комнат	-	-	-	-	-	-	-	-
Домохозяйства, не указавшие тип квартиры	215	38	58	41	44	34	203	3,1

	Всего частных домохозяйств	в том числе домохозяйства, состоящие из						Средний размер домохозяйства, человек
		1 человека	2 человек	3 человек	4 человек	5 и более человек		
						число домохозяйств	в них населения	
Городские населенные пункты								
Домохозяйства, проживающие в индивидуальных (одноквартирных) домах, отдельных и коммунальных квартирах	1446	414	452	320	202	58	318	2,4
в том числе занимают:								
часть комнаты	4	4	-	-	-	-	-	1,0
1 комнату	149	88	39	16	4	2	11	1,6
2 комнаты	569	197	179	117	61	15	80	2,2
3 комнаты	598	113	193	164	100	28	158	2,6
4 и более комнат	126	12	41	23	37	13	69	3,0
не указавшие число комнат	-	-	-	-	-	-	-	-
Домохозяйства, проживающие в индивидуальных(одноквартирных) домах частного жилищного фонда	609	164	189	130	104	22	125	2,4
в том числе занимают:								
часть комнаты	2	2	-	-	-	-	-	1,0
1 комнату	69	42	18	5	3	1	5	1,6
2 комнаты	143	50	48	25	16	4	24	2,2
3 комнаты	311	62	99	82	58	10	59	2,6
4 и более комнат	84	8	24	18	27	7	37	3,0
не указавшие число комнат	-	-	-	-	-	-	-	-
Домохозяйства, проживающие в отдельных квартирах	798	240	252	182	90	34	182	2,3
в том числе занимают:								
часть комнаты	2	2	-	-	-	-	-	1,0
1 комнату	77	43	21	11	1	1	6	1,7
2 комнаты	417	143	128	90	45	11	56	2,2
3 комнаты	267	48	89	77	36	17	93	2,6
4 и более комнат	35	4	14	4	8	5	27	2,9
не указавшие число комнат	-	-	-	-	-	-	-	-
Домохозяйства, проживающие в коммунальных квартирах	3	3	-	-	-	-	-	1,0
в том числе занимают:								
часть комнаты	-	-	-	-	-	-	-	-
1 комнату	3	3	-	-	-	-	-	1,0
2 комнаты	-	-	-	-	-	-	-	-
3 комнаты	-	-	-	-	-	-	-	-
4 и более комнат	-	-	-	-	-	-	-	-
не указавшие число комнат	-	-	-	-	-	-	-	-
Домохозяйства, не указавшие тип квартиры	36	7	11	8	8	2	11	2,7

	Всего частных домохозяйств	в том числе домохозяйства, состоящие из						Средний размер домохозяйства, человек
		1 человек	2 человек	3 человек	4 человек	5 и более человек		
						число домохозяйств	в них населения	
Сельские населенные пункты								
Домохозяйства, проживающие в индивидуальных (одноквартирных) домах, отдельных и коммунальных квартирах	2599	897	732	396	359	215	1249	2,4
в том числе занимают:								
часть комнаты	20	13	5	1	1	-	-	1,5
1 комнату	626	351	180	50	34	11	59	1,7
2 комнаты	1041	393	326	136	111	75	423	2,2
3 комнаты	820	128	203	192	180	117	686	3,1
4 и более комнат	86	11	17	17	32	9	66	3,4
не указавшие число комнат	6	1	1	-	1	3	15	3,7
Домохозяйства, проживающие в индивидуальных(одноквартирных) домах частного жилищного фонда	1924	664	565	288	263	144	827	2,4
в том числе занимают:								
часть комнаты	20	13	5	1	1	-	-	1,5
1 комнату	463	266	133	34	24	6	33	1,6
2 комнаты	735	274	243	93	74	51	286	2,2
3 комнаты	627	100	167	145	135	80	465	3,0
4 и более комнат	76	10	17	15	29	5	33	3,1
не указавшие число комнат	3	1	-	-	-	2	10	3,7
Домохозяйства, проживающие в отдельных квартирах	492	201	118	74	60	39	230	2,3
в том числе занимают:								
часть комнаты	-	-	-	-	-	-	-	-
1 комнату	142	76	42	14	7	3	15	1,7
2 комнаты	227	104	56	30	23	14	80	2,1
3 комнаты	117	21	20	29	28	19	112	3,2
4 и более комнат	6	-	-	1	2	3	23	5,7
не указавшие число комнат	-	-	-	-	-	-	-	-
Домохозяйства, проживающие в коммунальных квартирах	4	1	2	1	-	-	-	2,0
в том числе занимают:								
часть комнаты	-	-	-	-	-	-	-	-
1 комнату	1	-	1	-	-	-	-	2,0
2 комнаты	1	-	1	-	-	-	-	2,0
3 комнаты	2	1	-	1	-	-	-	2,0
4 и более комнат	-	-	-	-	-	-	-	-
не указавшие число комнат	-	-	-	-	-	-	-	-
Домохозяйства, не указавшие тип квартиры	179	31	47	33	36	32	192	3,1

**ЧАСТНЫЕ ДОМОХОЗЯЙСТВА ПО ТИПАМ ЖИЛЫХ ПОМЕЩЕНИЙ,
ЧИСЛУ ЗАНИМАЕМЫХ КОМНАТ И РАЗМЕРУ ДОМОХОЗЯЙСТВ
ПО КИНЕШЕМСКОМУ РАЙОНУ**

	Всего частных домохозяйств	в том числе домохозяйства, состоящие из						Средний размер домохозяйства, человек
		1 человека	2 человек	3 человек	4 человек	5 и более человек		
						число домохозяйств	в них населения	
Кинешемский район								
Городские и сельские населенные пункты								
Домохозяйства, проживающие в индивидуальных (одноквартирных) домах, отдельных и коммунальных квартирах	9280	2949	2953	1853	1113	412	2255	2,3
в том числе занимают:								
часть комнаты	12	5	4	3	-	-	-	1,8
1 комнату	2519	1312	725	315	134	33	173	1,8
2 комнаты	4229	1220	1451	876	516	166	899	2,3
3 комнаты	2208	370	689	562	400	187	1027	2,7
4 и более комнат	308	41	84	95	62	26	156	2,9
не указавшие число комнат	4	1	-	2	1	-	-	2,8
Домохозяйства, проживающие в индивидуальных(одноквартирных) домах частного жилищного фонда	3159	1143	1009	487	359	161	885	2,2
в том числе занимают:								
часть комнаты	4	2	2	-	-	-	-	1,5
1 комнату	1201	615	388	110	64	24	127	1,8
2 комнаты	1170	400	380	192	140	58	312	2,2
3 комнаты	659	106	204	156	124	69	380	2,8
4 и более комнат	124	20	35	29	30	10	66	2,9
не указавшие число комнат	1	-	-	-	1	-	-	4,0
Домохозяйства, проживающие в отдельных квартирах	5774	1718	1828	1305	696	227	1227	2,3
в том числе занимают:								
часть комнаты	8	3	2	3	-	-	-	2,0
1 комнату	1230	658	310	189	65	8	41	1,7
2 комнаты	2909	783	1014	666	349	97	521	2,3
3 комнаты	1454	253	457	382	254	108	585	2,7
4 и более комнат	171	21	45	63	28	14	80	2,9
не указавшие число комнат	2	-	-	2	-	-	-	3,0
Домохозяйства, проживающие в коммунальных квартирах	85	29	29	14	9	4	20	2,2
в том числе занимают:								
часть комнаты	-	-	-	-	-	-	-	-
1 комнату	49	24	15	8	1	1	5	1,8
2 комнаты	33	5	14	5	7	2	10	2,6
3 комнаты	2	-	-	1	1	-	-	3,5
4 и более комнат	1	-	-	-	-	1	5	5,0
не указавшие число комнат	-	-	-	-	-	-	-	-
Домохозяйства, не указавшие тип квартиры	262	59	87	47	49	20	123	2,6

	Всего частных домохозяйств	в том числе домохозяйства, состоящие из						Средний размер домохозяйства, человек
		1 человека	2 человек	3 человек	4 человек	5 и более человек		
						число домохозяйств	в них населения	
Городские населенные пункты								
Домохозяйства, проживающие в индивидуальных (одноквартирных) домах, отдельных и коммунальных квартирах	4588	1500	1454	947	528	159	845	2,2
в том числе занимают:								
часть комнаты	4	1	2	1	-	-	-	2,0
1 комнату	1362	718	366	188	73	17	86	1,8
2 комнаты	2142	583	753	461	277	68	363	2,3
3 комнаты	962	181	300	261	155	65	345	2,6
4 и более комнат	115	16	33	35	22	9	51	2,8
не указавшие число комнат	3	1	-	1	1	-	-	2,7
Домохозяйства, проживающие в индивидуальных(одноквартирных) домах частного жилищного фонда	1295	444	405	221	167	58	308	2,2
в том числе занимают:								
часть комнаты	2	1	1	-	-	-	-	1,5
1 комнату	490	236	155	57	32	10	51	1,8
2 комнаты	493	154	157	86	74	22	117	2,3
3 комнаты	274	50	83	70	49	22	116	2,7
4 и более комнат	35	3	9	8	11	4	24	3,2
не указавшие число комнат	1	-	-	-	1	-	-	4,0
Домохозяйства, проживающие в отдельных квартирах	3201	1021	1018	710	356	96	512	2,2
в том числе занимают:								
часть комнаты	2	-	1	1	-	-	-	2,5
1 комнату	827	458	200	123	40	6	30	1,7
2 комнаты	1609	420	578	368	200	43	231	2,3
3 комнаты	683	130	215	190	105	43	229	2,6
4 и более комнат	79	13	24	27	11	4	22	2,6
не указавшие число комнат	1	-	-	1	-	-	-	3,0
Домохозяйства, проживающие в коммунальных квартирах	67	24	23	12	4	4	20	2,1
в том числе занимают:								
часть комнаты	-	-	-	-	-	-	-	-
1 комнату	37	20	10	6	-	1	5	1,7
2 комнаты	27	4	13	5	3	2	10	2,5
3 комнаты	2	-	-	1	1	-	-	3,5
4 и более комнат	1	-	-	-	-	1	5	5,0
не указавшие число комнат	-	-	-	-	-	-	-	-
Домохозяйства, не указавшие тип квартиры	25	11	8	4	1	1	5	1,9

	Всего частных домохозяйств	в том числе домохозяйства, состоящие из						Средний размер домохозяйства, человек
		1 человека	2 человек	3 человек	4 человек	5 и более человек		
						число домохозяйств	в них населения	
Сельские населенные пункты								
Домохозяйства, проживающие в индивидуальных (одноквартирных) домах, отдельных и коммунальных квартирах	4692	1449	1499	906	585	253	1410	2,3
в том числе занимают:								
часть комнаты	8	4	2	2	-	-	-	1,8
1 комнату	1157	594	359	127	61	16	87	1,7
2 комнаты	2087	637	698	415	239	98	536	2,3
3 комнаты	1246	189	389	301	245	122	682	2,8
4 и более комнат	193	25	51	60	40	17	105	3,0
не указавшие число комнат	1	-	-	1	-	-	-	3,0
Домохозяйства, проживающие в индивидуальных(одноквартирных) домах частного жилищного фонда	1864	699	604	266	192	103	577	2,2
в том числе занимают:								
часть комнаты	2	1	1	-	-	-	-	1,5
1 комнату	711	379	233	53	32	14	76	1,7
2 комнаты	677	246	223	106	66	36	195	2,2
3 комнаты	385	56	121	86	75	47	264	2,9
4 и более комнат	89	17	26	21	19	6	42	2,8
не указавшие число комнат	-	-	-	-	-	-	-	-
Домохозяйства, проживающие в отдельных квартирах	2573	697	810	595	340	131	715	2,4
в том числе занимают:								
часть комнаты	6	3	1	2	-	-	-	1,8
1 комнату	403	200	110	66	25	2	11	1,8
2 комнаты	1300	363	436	298	149	54	290	2,3
3 комнаты	771	123	242	192	149	65	356	2,8
4 и более комнат	92	8	21	36	17	10	58	3,1
не указавшие число комнат	1	-	-	1	-	-	-	3,0
Домохозяйства, проживающие в коммунальных квартирах	18	5	6	2	5	-	-	2,4
в том числе занимают:								
часть комнаты	-	-	-	-	-	-	-	-
1 комнату	12	4	5	2	1	-	-	2,0
2 комнаты	6	1	1	-	4	-	-	3,2
3 комнаты	-	-	-	-	-	-	-	-
4 и более комнат	-	-	-	-	-	-	-	-
не указавшие число комнат	-	-	-	-	-	-	-	-
Домохозяйства, не указавшие тип квартиры	237	48	79	43	48	19	118	2,7

**ЧАСТНЫЕ ДОМОХОЗЯЙСТВА ПО ТИПАМ ЖИЛЫХ ПОМЕЩЕНИЙ,
ЧИСЛУ ЗАНИМАЕМЫХ КОМНАТ И РАЗМЕРУ ДОМОХОЗЯЙСТВ
ПО КОМСОМОЛЬСКОМУ РАЙОНУ**

	Всего частных домохозяйств	в том числе домохозяйства, состоящие из						Средний размер домохозяйства, человек
		1 человек	2 человек	3 человек	4 человек	5 и более человек		
						число домохозяйств	в них населения	
Комсомольский район								
Городские и сельские населенные пункты								
Домохозяйства, проживающие в индивидуальных (одноквартирных) домах, отдельных и коммунальных квартирах	8993	3177	2669	1732	958	457	2584	2,2
в том числе занимают:								
часть комнаты	53	38	8	3	2	2	13	1,6
1 комнату	2355	1240	654	291	115	55	324	1,8
2 комнаты	4341	1477	1362	886	446	170	964	2,2
3 комнаты	1912	346	568	480	329	189	1057	2,8
4 и более комнат	232	22	49	63	59	39	216	3,3
не указавшие число комнат	100	54	28	9	7	2	10	1,8
Домохозяйства, проживающие в индивидуальных(одноквартирных) домах частного жилищного фонда	3115	1141	917	518	329	210	1210	2,3
в том числе занимают:								
часть комнаты	45	32	8	1	2	2	13	1,6
1 комнату	1191	585	359	134	72	41	248	1,9
2 комнаты	1157	397	351	220	119	70	419	2,3
3 комнаты	603	106	171	139	113	74	406	2,9
4 и более комнат	99	9	22	22	23	23	124	3,4
не указавшие число комнат	20	12	6	2	-	-	-	1,5
Домохозяйства, проживающие в отдельных квартирах	5542	1907	1662	1144	592	237	1318	2,2
в том числе занимают:								
часть комнаты	6	4	-	2	-	-	-	1,7
1 комнату	1055	593	262	149	38	13	71	1,7
2 комнаты	3050	1031	978	633	310	98	534	2,2
3 комнаты	1245	231	377	321	205	111	628	2,7
4 и более комнат	116	12	25	33	32	14	80	3,2
не указавшие число комнат	70	36	20	6	7	1	5	1,8
Домохозяйства, проживающие в коммунальных квартирах	89	50	24	9	3	3	16	1,7
в том числе занимают:								
часть комнаты	2	2	-	-	-	-	-	1,0
1 комнату	65	40	17	4	3	1	5	1,6
2 комнаты	16	7	6	3	-	-	-	1,8
3 комнаты	5	1	1	2	-	1	5	2,8
4 и более комнат	1	-	-	-	-	1	6	6,0
не указавшие число комнат	-	-	-	-	-	-	-	-
Домохозяйства, не указавшие тип квартиры	247	79	66	61	34	7	40	2,3

	Всего частных домохозяйств	в том числе домохозяйства, состоящие из						Средний размер домохозяйства, человек
		1 человека	2 человек	3 человек	4 человек	5 и более человек		
						число домохозяйств	в них населения	
Городские населенные пункты								
Домохозяйства, проживающие в индивидуальных (одноквартирных) домах, отдельных и коммунальных квартирах	3894	1340	1187	812	405	150	811	2,2
в том числе занимают:								
часть комнаты	2	2	-	-	-	-	-	1,0
1 комнату	635	358	163	82	23	9	47	1,7
2 комнаты	2208	758	709	468	210	63	343	2,2
3 комнаты	858	160	268	233	136	61	331	2,6
4 и более комнат	93	10	19	20	29	15	80	3,3
не указавшие число комнат	98	52	28	9	7	2	10	1,8
Домохозяйства, проживающие в индивидуальных(одноквартирных) домах частного жилищного фонда	720	228	218	150	84	40	226	2,3
в том числе занимают:								
часть комнаты	-	-	-	-	-	-	-	-
1 комнату	97	41	33	12	6	5	26	2,0
2 комнаты	384	138	115	82	34	15	89	2,2
3 комнаты	181	35	52	48	32	14	77	2,7
4 и более комнат	40	4	12	6	12	6	34	3,2
не указавшие число комнат	18	10	6	2	-	-	-	1,6
Домохозяйства, проживающие в отдельных квартирах	3029	1038	932	640	312	107	569	2,2
в том числе занимают:								
часть комнаты	-	-	-	-	-	-	-	-
1 комнату	487	281	119	68	15	4	21	1,7
2 комнаты	1759	593	575	372	171	48	254	2,2
3 комнаты	663	122	211	180	104	46	249	2,6
4 и более комнат	50	6	7	14	15	8	40	3,2
не указавшие число комнат	70	36	20	6	7	1	5	1,8
Домохозяйства, проживающие в коммунальных квартирах	59	36	13	6	2	2	11	1,7
в том числе занимают:								
часть комнаты	2	2	-	-	-	-	-	1,0
1 комнату	39	28	8	1	2	-	-	1,4
2 комнаты	12	5	4	3	-	-	-	1,8
3 комнаты	5	1	1	2	-	1	5	2,8
4 и более комнат	1	-	-	-	-	1	6	6,0
не указавшие число комнат	-	-	-	-	-	-	-	-
Домохозяйства, не указавшие тип квартиры	86	38	24	16	7	1	5	1,9

	Всего частных домохозяйств	в том числе домохозяйства, состоящие из						Средний размер домохозяйства, человек
		1 человек	2 человек	3 человек	4 человек	5 и более человек		
						число домохозяйств	в них населения	
Сельские населенные пункты								
Домохозяйства, проживающие в индивидуальных (одноквартирных) домах, отдельных и коммунальных квартирах	5099	1837	1482	920	553	307	1773	2,3
в том числе занимают:								
часть комнаты	51	36	8	3	2	2	13	1,6
1 комнату	1720	882	491	209	92	46	277	1,8
2 комнаты	2133	719	653	418	236	107	621	2,3
3 комнаты	1054	186	300	247	193	128	726	2,9
4 и более комнат	139	12	30	43	30	24	136	3,3
не указавшие число комнат	2	2	-	-	-	-	-	1,0
Домохозяйства, проживающие в индивидуальных(одноквартирных) домах частного жилищного фонда	2395	913	699	368	245	170	984	2,2
в том числе занимают:								
часть комнаты	45	32	8	1	2	2	13	1,6
1 комнату	1094	544	326	122	66	36	222	1,9
2 комнаты	773	259	236	138	85	55	330	2,3
3 комнаты	422	71	119	91	81	60	329	2,9
4 и более комнат	59	5	10	16	11	17	90	3,5
не указавшие число комнат	2	2	-	-	-	-	-	1,0
Домохозяйства, проживающие в отдельных квартирах	2513	869	730	504	280	130	749	2,3
в том числе занимают:								
часть комнаты	6	4	-	2	-	-	-	1,7
1 комнату	568	312	143	81	23	9	50	1,7
2 комнаты	1291	438	403	261	139	50	280	2,2
3 комнаты	582	109	166	141	101	65	379	2,8
4 и более комнат	66	6	18	19	17	6	40	3,1
не указавшие число комнат	-	-	-	-	-	-	-	-
Домохозяйства, проживающие в коммунальных квартирах	30	14	11	3	1	1	5	1,8
в том числе занимают:								
часть комнаты	-	-	-	-	-	-	-	-
1 комнату	26	12	9	3	1	1	5	1,8
2 комнаты	4	2	2	-	-	-	-	1,5
3 комнаты	-	-	-	-	-	-	-	-
4 и более комнат	-	-	-	-	-	-	-	-
не указавшие число комнат	-	-	-	-	-	-	-	-
Домохозяйства, не указавшие тип квартиры	161	41	42	45	27	6	35	2,5

**ЧАСТНЫЕ ДОМОХОЗЯЙСТВА ПО ТИПАМ ЖИЛЫХ ПОМЕЩЕНИЙ,
ЧИСЛУ ЗАНИМАЕМЫХ КОМНАТ И РАЗМЕРУ ДОМОХОЗЯЙСТВ
ПО ЛЕЖНЕВСКОМУ РАЙОНУ**

	Всего частных домохозяйств	в том числе домохозяйства, состоящие из						Средний размер домохозяйства, человек
		1 человек	2 человек	3 человек	4 человек	5 и более человек		
						число домохозяйств	в них населения	
Лежневский район								
Городские и сельские населенные пункты								
Домохозяйства, проживающие в индивидуальных (одноквартирных) домах, отдельных и коммунальных квартирах	7930	2423	2300	1765	1040	402	2206	2,4
в том числе занимают:								
часть комнаты	38	19	13	5	1	-	-	1,7
1 комнату	2111	1011	599	310	146	45	256	1,9
2 комнаты	3487	1036	1085	803	431	132	717	2,3
3 комнаты	1852	303	493	536	360	160	883	2,8
4 и более комнат	435	50	110	109	101	65	350	3,1
не указавшие число комнат	7	4	-	2	1	-	-	2,0
Домохозяйства, проживающие в индивидуальных(одноквартирных) домах частного жилищного фонда	3862	1296	1143	743	476	204	1128	2,3
в том числе занимают:								
часть комнаты	19	6	8	5	-	-	-	1,9
1 комнату	1244	588	381	161	84	30	171	1,9
2 комнаты	1508	516	485	287	162	58	318	2,2
3 комнаты	816	149	205	224	160	78	433	2,8
4 и более комнат	272	35	64	65	70	38	206	3,1
не указавшие число комнат	3	2	-	1	-	-	-	1,7
Домохозяйства, проживающие в отдельных квартирах	3866	1060	1113	977	531	185	1010	2,4
в том числе занимают:								
часть комнаты	19	13	5	-	1	-	-	1,4
1 комнату	798	382	207	141	55	13	75	1,9
2 комнаты	1888	497	577	492	255	67	362	2,4
3 комнаты	1002	152	280	301	190	79	435	2,8
4 и более комнат	157	15	44	42	30	26	138	3,1
не указавшие число комнат	2	1	-	1	-	-	-	2,0
Домохозяйства, проживающие в коммунальных квартирах	46	23	11	7	4	1	5	1,9
в том числе занимают:								
часть комнаты	-	-	-	-	-	-	-	-
1 комнату	28	18	7	2	1	-	-	1,5
2 комнаты	15	5	4	2	3	1	5	2,4
3 комнаты	3	-	-	3	-	-	-	3,0
4 и более комнат	-	-	-	-	-	-	-	-
не указавшие число комнат	-	-	-	-	-	-	-	-
Домохозяйства, не указавшие тип квартиры	156	44	33	38	29	12	63	2,6

	Всего частных домохозяйств	в том числе домохозяйства, состоящие из						Средний размер домохозяйства, человек
		1 человека	2 человек	3 человек	4 человек	5 и более человек		
						число домохозяйств	в них населения	
Городские населенные пункты								
Домохозяйства, проживающие в индивидуальных (одноквартирных) домах, отдельных и коммунальных квартирах	3383	994	971	823	460	135	730	2,4
в том числе занимают:								
часть комнаты	8	5	2	1	-	-	-	1,5
1 комнату	647	310	181	111	39	6	32	1,8
2 комнаты	1608	491	490	397	194	36	188	2,3
3 комнаты	879	160	242	248	165	64	355	2,7
4 и более комнат	235	24	56	64	62	29	155	3,1
не указавшие число комнат	6	4	-	2	-	-	-	1,7
Домохозяйства, проживающие в индивидуальных(одноквартирных) домах частного жилищного фонда	1761	529	491	412	247	82	444	2,4
в том числе занимают:								
часть комнаты	2	1	-	1	-	-	-	2,0
1 комнату	336	157	99	53	24	3	15	1,9
2 комнаты	764	257	235	169	86	17	88	2,2
3 комнаты	485	93	119	142	88	43	241	2,8
4 и более комнат	171	19	38	46	49	19	100	3,1
не указавшие число комнат	3	2	-	1	-	-	-	1,7
Домохозяйства, проживающие в отдельных квартирах	1512	422	449	388	202	51	276	2,4
в том числе занимают:								
часть комнаты	6	4	2	-	-	-	-	1,3
1 комнату	266	126	73	52	13	2	12	1,8
2 комнаты	798	220	240	216	104	18	95	2,3
3 комнаты	380	66	118	103	72	21	114	2,7
4 и более комнат	60	5	16	16	13	10	55	3,2
не указавшие число комнат	2	1	-	1	-	-	-	2,0
Домохозяйства, проживающие в коммунальных квартирах	37	18	10	6	3	-	-	1,8
в том числе занимают:								
часть комнаты	-	-	-	-	-	-	-	-
1 комнату	24	15	6	2	1	-	-	1,5
2 комнаты	11	3	4	2	2	-	-	2,3
3 комнаты	2	-	-	2	-	-	-	3,0
4 и более комнат	-	-	-	-	-	-	-	-
не указавшие число комнат	-	-	-	-	-	-	-	-
Домохозяйства, не указавшие тип квартиры	73	25	21	17	8	2	10	2,2

	Всего частных домохозяйств	в том числе домохозяйства, состоящие из						Средний размер домохозяйства, человек
		1 человека	2 человек	3 человек	4 человек	5 и более человек		
						число домохозяйств	в них населения	
Сельские населенные пункты								
Домохозяйства, проживающие в индивидуальных (одноквартирных) домах, отдельных и коммунальных квартирах	4547	1429	1329	942	580	267	1476	2,4
в том числе занимают:								
часть комнаты	30	14	11	4	1	-	-	1,7
1 комнату	1464	701	418	199	107	39	224	1,9
2 комнаты	1879	545	595	406	237	96	529	2,4
3 комнаты	973	143	251	288	195	96	528	2,9
4 и более комнат	200	26	54	45	39	36	195	3,1
не указавшие число комнат	1	-	-	-	1	-	-	4,0
Домохозяйства, проживающие в индивидуальных(одноквартирных) домах частного жилищного фонда	2101	767	652	331	229	122	684	2,2
в том числе занимают:								
часть комнаты	17	5	8	4	-	-	-	1,9
1 комнату	908	431	282	108	60	27	156	1,9
2 комнаты	744	259	250	118	76	41	230	2,2
3 комнаты	331	56	86	82	72	35	192	2,9
4 и более комнат	101	16	26	19	21	19	106	3,1
не указавшие число комнат	-	-	-	-	-	-	-	-
Домохозяйства, проживающие в отдельных квартирах	2354	638	664	589	329	134	734	2,5
в том числе занимают:								
часть комнаты	13	9	3	-	1	-	-	1,5
1 комнату	532	256	134	89	42	11	63	1,9
2 комнаты	1090	277	337	276	151	49	267	2,4
3 комнаты	622	86	162	198	118	58	321	2,9
4 и более комнат	97	10	28	26	17	16	83	3,0
не указавшие число комнат	-	-	-	-	-	-	-	-
Домохозяйства, проживающие в коммунальных квартирах	9	5	1	1	1	1	5	2,1
в том числе занимают:								
часть комнаты	-	-	-	-	-	-	-	-
1 комнату	4	3	1	-	-	-	-	1,3
2 комнаты	4	2	-	-	1	1	5	2,8
3 комнаты	1	-	-	1	-	-	-	3,0
4 и более комнат	-	-	-	-	-	-	-	-
не указавшие число комнат	-	-	-	-	-	-	-	-
Домохозяйства, не указавшие тип квартиры	83	19	12	21	21	10	53	2,9

**ЧАСТНЫЕ ДОМОХОЗЯЙСТВА ПО ТИПАМ ЖИЛЫХ ПОМЕЩЕНИЙ,
ЧИСЛУ ЗАНИМАЕМЫХ КОМНАТ И РАЗМЕРУ ДОМОХОЗЯЙСТВ
ПО ЛУХСКОМУ РАЙОНУ**

	Всего частных домохозяйств	в том числе домохозяйства, состоящие из						Средний размер домохозяйства, человек
		1 человека	2 человек	3 человек	4 человек	5 и более человек		
						число домохозяйств	в них населения	
Лухский район								
Городские и сельские населенные пункты								
Домохозяйства, проживающие в индивидуальных (одноквартирных) домах, отдельных и коммунальных квартирах	3697	1099	1002	744	567	285	1558	2,5
в том числе занимают:								
часть комнаты	4	3	1	-	-	-	-	1,3
1 комнату	856	438	228	120	53	17	90	1,8
2 комнаты	1757	510	534	353	242	118	639	2,4
3 комнаты	1035	142	230	264	261	138	762	3,1
4 и более комнат	41	4	9	6	11	11	62	3,6
не указавшие число комнат	4	2	-	1	-	1	5	2,5
Домохозяйства, проживающие в индивидуальных(одноквартирных) домах частного жилищного фонда	2346	796	643	430	327	150	799	2,3
в том числе занимают:								
часть комнаты	2	2	-	-	-	-	-	1,0
1 комнату	590	314	156	76	33	11	57	1,8
2 комнаты	1090	381	331	187	129	62	332	2,2
3 комнаты	631	96	148	162	157	68	359	3,0
4 и более комнат	30	2	8	4	8	8	46	3,6
не указавшие число комнат	3	1	-	1	-	1	5	3,0
Домохозяйства, проживающие в отдельных квартирах	1136	267	313	263	185	108	608	2,7
в том числе занимают:								
часть комнаты	2	1	1	-	-	-	-	1,5
1 комнату	238	115	63	38	17	5	28	1,9
2 комнаты	567	107	180	142	94	44	242	2,7
3 комнаты	319	41	68	82	72	56	322	3,2
4 и более комнат	9	2	1	1	2	3	16	3,4
не указавшие число комнат	1	1	-	-	-	-	-	1,0
Домохозяйства, проживающие в коммунальных квартирах	1	1	-	-	-	-	-	1,0
в том числе занимают:								
часть комнаты	-	-	-	-	-	-	-	-
1 комнату	-	-	-	-	-	-	-	-
2 комнаты	1	1	-	-	-	-	-	1,0
3 комнаты	-	-	-	-	-	-	-	-
4 и более комнат	-	-	-	-	-	-	-	-
не указавшие число комнат	-	-	-	-	-	-	-	-
Домохозяйства, не указавшие тип квартиры	214	35	46	51	55	27	151	3,0

	Всего частных домохозяйств	в том числе домохозяйства, состоящие из						Средний размер домохозяйства, человек
		1 человека	2 человек	3 человек	4 человек	5 и более человек		
						число домохозяйств	в них населения	
Городские населенные пункты								
Домохозяйства, проживающие в индивидуальных (одноквартирных) домах, отдельных и коммунальных квартирах	1256	347	385	285	184	55	292	2,4
в том числе занимают:								
часть комнаты	2	1	1	-	-	-	-	1,5
1 комнату	288	144	69	48	22	5	28	1,9
2 комнаты	555	147	197	126	68	17	87	2,3
3 комнаты	388	52	113	109	88	26	137	2,8
4 и более комнат	20	2	5	1	6	6	35	3,7
не указавшие число комнат	3	1	-	1	-	1	5	3,0
Домохозяйства, проживающие в индивидуальных(одноквартирных) домах частного жилищного фонда	715	199	209	158	115	34	180	2,4
в том числе занимают:								
часть комнаты	-	-	-	-	-	-	-	-
1 комнату	155	78	34	27	13	3	17	1,9
2 комнаты	274	83	89	56	36	10	50	2,3
3 комнаты	268	37	81	73	61	16	83	2,8
4 и более комнат	16	1	5	1	5	4	25	3,7
не указавшие число комнат	2	-	-	1	-	1	5	4,0
Домохозяйства, проживающие в отдельных квартирах	521	144	169	122	65	21	112	2,3
в том числе занимают:								
часть комнаты	2	1	1	-	-	-	-	1,5
1 комнату	127	62	34	20	9	2	11	1,9
2 комнаты	274	64	104	69	30	7	37	2,3
3 комнаты	113	15	30	33	25	10	54	2,9
4 и более комнат	4	1	-	-	1	2	10	3,8
не указавшие число комнат	1	1	-	-	-	-	-	1,0
Домохозяйства, проживающие в коммунальных квартирах	-	-	-	-	-	-	-	-
в том числе занимают:								
часть комнаты	-	-	-	-	-	-	-	-
1 комнату	-	-	-	-	-	-	-	-
2 комнаты	-	-	-	-	-	-	-	-
3 комнаты	-	-	-	-	-	-	-	-
4 и более комнат	-	-	-	-	-	-	-	-
не указавшие число комнат	-	-	-	-	-	-	-	-
Домохозяйства, не указавшие тип квартиры	20	4	7	5	4	-	-	2,5

	Всего частных домохозяйств	в том числе домохозяйства, состоящие из						Средний размер домохозяйства, человек
		1 человек	2 человек	3 человек	4 человек	5 и более человек		
						число домохозяйств	в них населения	
Сельские населенные пункты								
Домохозяйства, проживающие в индивидуальных (одноквартирных) домах, отдельных и коммунальных квартирах	2441	752	617	459	383	230	1266	2,5
в том числе занимают:								
часть комнаты	2	2	-	-	-	-	-	1,0
1 комнату	568	294	159	72	31	12	62	1,8
2 комнаты	1202	363	337	227	174	101	552	2,5
3 комнаты	647	90	117	155	173	112	625	3,3
4 и более комнат	21	2	4	5	5	5	27	3,4
не указавшие число комнат	1	1	-	-	-	-	-	1,0
Домохозяйства, проживающие в индивидуальных(одноквартирных) домах частного жилищного фонда	1631	597	434	272	212	116	619	2,3
в том числе занимают:								
часть комнаты	2	2	-	-	-	-	-	1,0
1 комнату	435	236	122	49	20	8	40	1,7
2 комнаты	816	298	242	131	93	52	282	2,2
3 комнаты	363	59	67	89	96	52	276	3,1
4 и более комнат	14	1	3	3	3	4	21	3,5
не указавшие число комнат	1	1	-	-	-	-	-	1,0
Домохозяйства, проживающие в отдельных квартирах	615	123	144	141	120	87	496	2,9
в том числе занимают:								
часть комнаты	-	-	-	-	-	-	-	-
1 комнату	111	53	29	18	8	3	17	1,9
2 комнаты	293	43	76	73	64	37	205	3,0
3 комнаты	206	26	38	49	47	46	268	3,4
4 и более комнат	5	1	1	1	1	1	6	3,2
не указавшие число комнат	-	-	-	-	-	-	-	-
Домохозяйства, проживающие в коммунальных квартирах	1	1	-	-	-	-	-	1,0
в том числе занимают:								
часть комнаты	-	-	-	-	-	-	-	-
1 комнату	-	-	-	-	-	-	-	-
2 комнаты	1	1	-	-	-	-	-	1,0
3 комнаты	-	-	-	-	-	-	-	-
4 и более комнат	-	-	-	-	-	-	-	-
не указавшие число комнат	-	-	-	-	-	-	-	-
Домохозяйства, не указавшие тип квартиры	194	31	39	46	51	27	151	3,1

**ЧАСТНЫЕ ДОМОХОЗЯЙСТВА ПО ТИПАМ ЖИЛЫХ ПОМЕЩЕНИЙ,
ЧИСЛУ ЗАНИМАЕМЫХ КОМНАТ И РАЗМЕРУ ДОМОХОЗЯЙСТВ
ПО ПАЛЕХСКОМУ РАЙОНУ**

	Всего частных домохозяйств	в том числе домохозяйства, состоящие из						Средний размер домохозяйства, человек
		1 человека	2 человек	3 человек	4 человек	5 и более человек		
						число домохозяйств	в них населения	
Палехский район								
Городские и сельские населенные пункты								
Домохозяйства, проживающие в индивидуальных (одноквартирных) домах, отдельных и коммунальных квартирах	4732	1466	1514	1001	544	207	1124	2,3
в том числе занимают:								
часть комнаты	22	14	4	3	1	-	-	1,6
1 комнату	1013	536	291	119	50	17	93	1,7
2 комнаты	1956	642	653	397	197	67	360	2,2
3 комнаты	1327	224	437	374	205	87	470	2,6
4 и более комнат	414	50	129	108	91	36	201	2,9
не указавшие число комнат	-	-	-	-	-	-	-	-
Домохозяйства, проживающие в индивидуальных(одноквартирных) домах частного жилищного фонда	2928	995	919	558	336	120	651	2,2
в том числе занимают:								
часть комнаты	14	7	3	3	1	-	-	1,9
1 комнату	697	370	205	74	34	14	77	1,7
2 комнаты	1090	426	347	181	106	30	159	2,1
3 комнаты	821	153	265	225	129	49	263	2,6
4 и более комнат	306	39	99	75	66	27	152	2,9
не указавшие число комнат	-	-	-	-	-	-	-	-
Домохозяйства, проживающие в отдельных квартирах	1742	450	580	427	200	85	463	2,4
в том числе занимают:								
часть комнаты	8	7	1	-	-	-	-	1,1
1 комнату	302	157	83	43	16	3	16	1,8
2 комнаты	833	208	296	206	86	37	201	2,4
3 комнаты	492	67	170	146	73	36	197	2,7
4 и более комнат	107	11	30	32	25	9	49	3,0
не указавшие число комнат	-	-	-	-	-	-	-	-
Домохозяйства, проживающие в коммунальных квартирах	8	4	1	2	-	1	5	2,1
в том числе занимают:								
часть комнаты	-	-	-	-	-	-	-	-
1 комнату	5	4	1	-	-	-	-	1,2
2 комнаты	1	-	-	1	-	-	-	3,0
3 комнаты	2	-	-	1	-	1	5	4,0
4 и более комнат	-	-	-	-	-	-	-	-
не указавшие число комнат	-	-	-	-	-	-	-	-
Домохозяйства, не указавшие тип квартиры	54	17	14	14	8	1	5	2,3

	Всего частных домохозяйств	в том числе домохозяйства, состоящие из						Средний размер домохозяйства, человек
		1 человека	2 человек	3 человек	4 человек	5 и более человек		
						число домохозяйств	в них населения	
Городские населенные пункты								
Домохозяйства, проживающие в индивидуальных (одноквартирных) домах, отдельных и коммунальных квартирах	2273	617	776	539	253	88	472	2,3
в том числе занимают:								
часть комнаты	5	5	-	-	-	-	-	1,0
1 комнату	280	146	70	45	17	2	11	1,8
2 комнаты	914	285	339	200	65	25	131	2,1
3 комнаты	724	135	258	198	98	35	185	2,5
4 и более комнат	350	46	109	96	73	26	145	2,8
не указавшие число комнат	-	-	-	-	-	-	-	-
Домохозяйства, проживающие в индивидуальных(одноквартирных) домах частного жилищного фонда	1150	333	357	264	154	42	226	2,3
в том числе занимают:								
часть комнаты	2	2	-	-	-	-	-	1,0
1 комнату	117	65	25	17	10	-	-	1,8
2 комнаты	362	146	118	64	29	5	26	2,0
3 комнаты	406	84	132	114	60	16	83	2,5
4 и более комнат	263	36	82	69	55	21	117	2,8
не указавшие число комнат	-	-	-	-	-	-	-	-
Домохозяйства, проживающие в отдельных квартирах	1090	270	413	265	97	45	241	2,3
в том числе занимают:								
часть комнаты	3	3	-	-	-	-	-	1,0
1 комнату	150	73	42	26	7	2	11	1,8
2 комнаты	539	135	218	131	35	20	105	2,2
3 комнаты	312	49	126	82	37	18	97	2,5
4 и более комнат	86	10	27	26	18	5	28	2,8
не указавшие число комнат	-	-	-	-	-	-	-	-
Домохозяйства, проживающие в коммунальных квартирах	8	4	1	2	-	1	5	2,1
в том числе занимают:								
часть комнаты	-	-	-	-	-	-	-	-
1 комнату	5	4	1	-	-	-	-	1,2
2 комнаты	1	-	-	1	-	-	-	3,0
3 комнаты	2	-	-	1	-	1	5	4,0
4 и более комнат	-	-	-	-	-	-	-	-
не указавшие число комнат	-	-	-	-	-	-	-	-
Домохозяйства, не указавшие тип квартиры	25	10	5	8	2	-	-	2,1

	Всего частных домохозяйств	в том числе домохозяйства, состоящие из						Средний размер домохозяйства, человек
		1 человек	2 человек	3 человек	4 человек	5 и более человек		
						число домохозяйств	в них населения	
Сельские населенные пункты								
Домохозяйства, проживающие в индивидуальных (одноквартирных) домах, отдельных и коммунальных квартирах	2459	849	738	462	291	119	652	2,2
в том числе занимают:								
часть комнаты	17	9	4	3	1	-	-	1,8
1 комнату	733	390	221	74	33	15	82	1,7
2 комнаты	1042	357	314	197	132	42	229	2,2
3 комнаты	603	89	179	176	107	52	285	2,8
4 и более комнат	64	4	20	12	18	10	56	3,3
не указавшие число комнат	-	-	-	-	-	-	-	-
Домохозяйства, проживающие в индивидуальных(одноквартирных) домах частного жилищного фонда	1778	662	562	294	182	78	425	2,1
в том числе занимают:								
часть комнаты	12	5	3	3	1	-	-	2,0
1 комнату	580	305	180	57	24	14	77	1,7
2 комнаты	728	280	229	117	77	25	133	2,1
3 комнаты	415	69	133	111	69	33	180	2,7
4 и более комнат	43	3	17	6	11	6	35	3,1
не указавшие число комнат	-	-	-	-	-	-	-	-
Домохозяйства, проживающие в отдельных квартирах	652	180	167	162	103	40	222	2,5
в том числе занимают:								
часть комнаты	5	4	1	-	-	-	-	1,2
1 комнату	152	84	41	17	9	1	5	1,7
2 комнаты	294	73	78	75	51	17	96	2,6
3 комнаты	180	18	44	64	36	18	100	3,0
4 и более комнат	21	1	3	6	7	4	21	3,5
не указавшие число комнат	-	-	-	-	-	-	-	-
Домохозяйства, проживающие в коммунальных квартирах	-	-	-	-	-	-	-	-
в том числе занимают:								
часть комнаты	-	-	-	-	-	-	-	-
1 комнату	-	-	-	-	-	-	-	-
2 комнаты	-	-	-	-	-	-	-	-
3 комнаты	-	-	-	-	-	-	-	-
4 и более комнат	-	-	-	-	-	-	-	-
не указавшие число комнат	-	-	-	-	-	-	-	-
Домохозяйства, не указавшие тип квартиры	29	7	9	6	6	1	5	2,5

**ЧАСТНЫЕ ДОМОХОЗЯЙСТВА ПО ТИПАМ ЖИЛЫХ ПОМЕЩЕНИЙ,
ЧИСЛУ ЗАНИМАЕМЫХ КОМНАТ И РАЗМЕРУ ДОМОХОЗЯЙСТВ
ПО ПЕСТЯКОВСКОМУ РАЙОНУ**

	Всего частных домохозяйств	в том числе домохозяйства, состоящие из						Средний размер домохозяйства, человек
		1 человек	2 человек	3 человек	4 человек	5 и более человек		
						число домохозяйств	в них населения	
Пестяковский район								
Городские и сельские населенные пункты								
Домохозяйства, проживающие в индивидуальных (одноквартирных) домах, отдельных и коммунальных квартирах	3192	1106	945	608	385	148	800	2,2
в том числе занимают:								
часть комнаты	6	2	3	1	-	-	-	1,8
1 комнату	580	299	165	76	30	10	58	1,8
2 комнаты	1732	626	536	312	188	70	378	2,2
3 комнаты	763	161	213	191	140	58	305	2,7
4 и более комнат	111	18	28	28	27	10	59	2,9
не указавшие число комнат	-	-	-	-	-	-	-	-
Домохозяйства, проживающие в индивидуальных(одноквартирных) домах частного жилищного фонда	1478	557	450	246	163	62	333	2,2
в том числе занимают:								
часть комнаты	2	-	2	-	-	-	-	2,0
1 комнату	300	148	90	41	14	7	42	1,8
2 комнаты	793	325	252	115	72	29	157	2,0
3 комнаты	323	77	86	73	64	23	119	2,6
4 и более комнат	60	7	20	17	13	3	15	2,8
не указавшие число комнат	-	-	-	-	-	-	-	-
Домохозяйства, проживающие в отдельных квартирах	1691	543	490	359	216	83	452	2,3
в том числе занимают:								
часть комнаты	4	2	1	1	-	-	-	1,8
1 комнату	274	150	72	34	15	3	16	1,7
2 комнаты	930	297	282	197	115	39	211	2,3
3 комнаты	432	83	127	116	72	34	181	2,7
4 и более комнат	51	11	8	11	14	7	44	3,1
не указавшие число комнат	-	-	-	-	-	-	-	-
Домохозяйства, проживающие в коммунальных квартирах	1	-	1	-	-	-	-	2,0
в том числе занимают:								
часть комнаты	-	-	-	-	-	-	-	-
1 комнату	-	-	-	-	-	-	-	-
2 комнаты	1	-	1	-	-	-	-	2,0
3 комнаты	-	-	-	-	-	-	-	-
4 и более комнат	-	-	-	-	-	-	-	-
не указавшие число комнат	-	-	-	-	-	-	-	-
Домохозяйства, не указавшие тип квартиры	22	6	4	3	6	3	15	2,8

	Всего частных домохозяйств	в том числе домохозяйства, состоящие из						Средний размер домохозяйства, человек
		1 человека	2 человек	3 человек	4 человек	5 и более человек		
						число домохозяйств	в них населения	
Городские населенные пункты								
Домохозяйства, проживающие в индивидуальных (одноквартирных) домах, отдельных и коммунальных квартирах	1746	529	529	392	238	58	313	2,3
в том числе занимают:								
часть комнаты	6	2	3	1	-	-	-	1,8
1 комнату	318	147	89	55	24	3	15	1,9
2 комнаты	995	300	309	224	128	34	180	2,3
3 комнаты	370	73	109	99	71	18	97	2,6
4 и более комнат	57	7	19	13	15	3	21	2,9
не указавшие число комнат	-	-	-	-	-	-	-	-
Домохозяйства, проживающие в индивидуальных(одноквартирных) домах частного жилищного фонда	780	257	247	151	98	27	141	2,2
в том числе занимают:								
часть комнаты	2	-	2	-	-	-	-	2,0
1 комнату	152	67	43	29	11	2	10	1,9
2 комнаты	425	148	138	76	49	14	75	2,2
3 комнаты	172	41	51	40	31	9	46	2,5
4 и более комнат	29	1	13	6	7	2	10	2,9
не указавшие число комнат	-	-	-	-	-	-	-	-
Домохозяйства, проживающие в отдельных квартирах	961	272	279	240	139	31	172	2,4
в том числе занимают:								
часть комнаты	4	2	1	1	-	-	-	1,8
1 комнату	163	80	44	25	13	1	5	1,8
2 комнаты	569	152	170	148	79	20	105	2,4
3 комнаты	197	32	58	59	39	9	51	2,7
4 и более комнат	28	6	6	7	8	1	11	2,9
не указавшие число комнат	-	-	-	-	-	-	-	-
Домохозяйства, проживающие в коммунальных квартирах	1	-	1	-	-	-	-	2,0
в том числе занимают:								
часть комнаты	-	-	-	-	-	-	-	-
1 комнату	-	-	-	-	-	-	-	-
2 комнаты	1	-	1	-	-	-	-	2,0
3 комнаты	-	-	-	-	-	-	-	-
4 и более комнат	-	-	-	-	-	-	-	-
не указавшие число комнат	-	-	-	-	-	-	-	-
Домохозяйства, не указавшие тип квартиры	4	-	2	1	1	-	-	2,8

	Всего частных домохозяйств	в том числе домохозяйства, состоящие из						Средний размер домохозяйства, человек
		1 человек	2 человек	3 человек	4 человек	5 и более человек		
						число домохозяйств	в них населения	
Сельские населенные пункты								
Домохозяйства, проживающие в индивидуальных (одноквартирных) домах, отдельных и коммунальных квартирах	1446	577	416	216	147	90	487	2,2
в том числе занимают:								
часть комнаты	-	-	-	-	-	-	-	-
1 комнату	262	152	76	21	6	7	43	1,7
2 комнаты	737	326	227	88	60	36	198	2,0
3 комнаты	393	88	104	92	69	40	208	2,7
4 и более комнат	54	11	9	15	12	7	38	3,0
не указавшие число комнат	-	-	-	-	-	-	-	-
Домохозяйства, проживающие в индивидуальных(одноквартирных) домах частного жилищного фонда	698	300	203	95	65	35	192	2,1
в том числе занимают:								
часть комнаты	-	-	-	-	-	-	-	-
1 комнату	148	81	47	12	3	5	32	1,7
2 комнаты	368	177	114	39	23	15	82	1,9
3 комнаты	151	36	35	33	33	14	73	2,7
4 и более комнат	31	6	7	11	6	1	5	2,6
не указавшие число комнат	-	-	-	-	-	-	-	-
Домохозяйства, проживающие в отдельных квартирах	730	271	211	119	77	52	280	2,2
в том числе занимают:								
часть комнаты	-	-	-	-	-	-	-	-
1 комнату	111	70	28	9	2	2	11	1,5
2 комнаты	361	145	112	49	36	19	106	2,1
3 комнаты	235	51	69	57	33	25	130	2,6
4 и более комнат	23	5	2	4	6	6	33	3,4
не указавшие число комнат	-	-	-	-	-	-	-	-
Домохозяйства, проживающие в коммунальных квартирах	-	-	-	-	-	-	-	-
в том числе занимают:								
часть комнаты	-	-	-	-	-	-	-	-
1 комнату	-	-	-	-	-	-	-	-
2 комнаты	-	-	-	-	-	-	-	-
3 комнаты	-	-	-	-	-	-	-	-
4 и более комнат	-	-	-	-	-	-	-	-
не указавшие число комнат	-	-	-	-	-	-	-	-
Домохозяйства, не указавшие тип квартиры	18	6	2	2	5	3	15	2,8

**ЧАСТНЫЕ ДОМОХОЗЯЙСТВА ПО ТИПАМ ЖИЛЫХ ПОМЕЩЕНИЙ,
ЧИСЛУ ЗАНИМАЕМЫХ КОМНАТ И РАЗМЕРУ ДОМОХОЗЯЙСТВ
ПО ПРИВОЛЖСКОМУ РАЙОНУ**

	Всего частных домохозяйств	в том числе домохозяйства, состоящие из						Средний размер домохозяйства, человек
		1 человека	2 человек	3 человек	4 человек	5 и более человек		
						число домохозяйств	в них населения	
Приволжский район								
Городские и сельские населенные Пункты								
Домохозяйства, проживающие в индивидуальных (одноквартирных) домах, отдельных и коммунальных квартирах	10828	3375	3222	2302	1317	612	3548	2,4
в том числе занимают:								
часть комнаты	14	9	3	-	-	2	10	1,8
1 комнату	2688	1369	729	415	130	45	291	1,8
2 комнаты	4725	1404	1519	1072	549	181	1027	2,3
3 комнаты	2982	526	876	730	550	300	1695	2,8
4 и более комнат	418	66	95	85	88	84	525	3,3
не указавшие число комнат	1	1	-	-	-	-	-	1,0
Домохозяйства, проживающие в индивидуальных(одноквартирных) домах частного жилищного фонда	3550	1175	1012	641	472	250	1533	2,4
в том числе занимают:								
часть комнаты	8	6	-	-	-	2	10	2,0
1 комнату	758	382	197	104	48	27	190	1,9
2 комнаты	1506	534	452	272	174	74	440	2,3
3 комнаты	1073	226	319	227	196	105	616	2,7
4 и более комнат	204	26	44	38	54	42	277	3,5
не указавшие число комнат	1	1	-	-	-	-	-	1,0
Домохозяйства, проживающие в отдельных квартирах	6892	2090	2115	1574	788	325	1807	2,3
в том числе занимают:								
часть комнаты	6	3	3	-	-	-	-	1,5
1 комнату	1817	925	503	294	77	18	101	1,8
2 комнаты	3030	836	1018	750	339	87	474	2,3
3 комнаты	1831	288	540	483	340	180	994	2,8
4 и более комнат	208	38	51	47	32	40	238	3,1
не указавшие число комнат	-	-	-	-	-	-	-	-
Домохозяйства, проживающие в коммунальных квартирах	153	63	37	33	13	7	38	2,1
в том числе занимают:								
часть комнаты	-	-	-	-	-	-	-	-
1 комнату	79	47	18	12	2	-	-	1,6
2 комнаты	67	15	18	20	9	5	28	2,6
3 комнаты	5	-	1	1	1	2	10	3,8
4 и более комнат	2	1	-	-	1	-	-	2,5
не указавшие число комнат	-	-	-	-	-	-	-	-
Домохозяйства, не указавшие тип квартиры	233	47	58	54	44	30	170	2,9

	Всего частных домохозяйств	в том числе домохозяйства, состоящие из						Средний размер домохозяйства, человек
		1 человека	2 человек	3 человек	4 человек	5 и более человек		
						число домохозяйств	в них населения	
Городские населенные пункты								
Домохозяйства, проживающие в индивидуальных (одноквартирных) домах, отдельных и коммунальных квартирах	8165	2570	2525	1771	945	354	1935	2,3
в том числе занимают:								
часть комнаты	6	3	3	-	-	-	-	1,5
1 комнату	2015	1012	549	338	97	19	104	1,8
2 комнаты	3676	1101	1219	855	389	112	605	2,2
3 комнаты	2207	413	690	519	403	182	995	2,7
4 и более комнат	261	41	64	59	56	41	231	3,1
не указавшие число комнат	-	-	-	-	-	-	-	-
Домохозяйства, проживающие в индивидуальных(одноквартирных) домах частного жилищного фонда	2166	704	634	409	305	114	628	2,3
в том числе занимают:								
часть комнаты	-	-	-	-	-	-	-	-
1 комнату	317	155	81	52	20	9	46	1,9
2 комнаты	1002	367	293	186	124	32	185	2,2
3 комнаты	703	163	228	142	122	48	259	2,5
4 и более комнат	144	19	32	29	39	25	138	3,2
не указавшие число комнат	-	-	-	-	-	-	-	-
Домохозяйства, проживающие в отдельных квартирах	5774	1786	1827	1314	622	225	1228	2,3
в том числе занимают:								
часть комнаты	6	3	3	-	-	-	-	1,5
1 комнату	1605	804	444	273	74	10	58	1,8
2 комнаты	2572	712	893	639	254	74	387	2,3
3 комнаты	1478	246	455	372	278	127	700	2,8
4 и более комнат	113	21	32	30	16	14	83	2,8
не указавшие число комнат	-	-	-	-	-	-	-	-
Домохозяйства, проживающие в коммунальных квартирах	150	61	37	33	12	7	38	2,1
в том числе занимают:								
часть комнаты	-	-	-	-	-	-	-	-
1 комнату	77	45	18	12	2	-	-	1,6
2 комнаты	66	15	18	20	8	5	28	2,6
3 комнаты	5	-	1	1	1	2	10	3,8
4 и более комнат	2	1	-	-	1	-	-	2,5
не указавшие число комнат	-	-	-	-	-	-	-	-
Домохозяйства, не указавшие тип квартиры	75	19	27	15	6	8	41	2,4

	Всего частных домохозяйств	в том числе домохозяйства, состоящие из						Средний размер домохозяйства, человек
		1 человека	2 человек	3 человек	4 человек	5 и более человек		
						число домохозяйств	в них населения	
Сельские населенные пункты								
Домохозяйства, проживающие в индивидуальных (одноквартирных) домах, отдельных и коммунальных квартирах	2663	805	697	531	372	258	1613	2,6
в том числе занимают:								
часть комнаты	8	6	-	-	-	2	10	2,0
1 комнату	673	357	180	77	33	26	187	1,9
2 комнаты	1049	303	300	217	160	69	422	2,5
3 комнаты	775	113	186	211	147	118	700	3,1
4 и более комнат	157	25	31	26	32	43	294	3,7
не указавшие число комнат	1	1	-	-	-	-	-	1,0
Домохозяйства, проживающие в индивидуальных(одноквартирных) домах частного жилищного фонда	1384	471	378	232	167	136	905	2,5
в том числе занимают:								
часть комнаты	8	6	-	-	-	2	10	2,0
1 комнату	441	227	116	52	28	18	144	2,0
2 комнаты	504	167	159	86	50	42	255	2,4
3 комнаты	370	63	91	85	74	57	357	3,1
4 и более комнат	60	7	12	9	15	17	139	4,3
не указавшие число комнат	1	1	-	-	-	-	-	1,0
Домохозяйства, проживающие в отдельных квартирах	1118	304	288	260	166	100	579	2,6
в том числе занимают:								
часть комнаты	-	-	-	-	-	-	-	-
1 комнату	212	121	59	21	3	8	43	1,7
2 комнаты	458	124	125	111	85	13	87	2,5
3 комнаты	353	42	85	111	62	53	294	3,1
4 и более комнат	95	17	19	17	16	26	155	3,4
не указавшие число комнат	-	-	-	-	-	-	-	-
Домохозяйства, проживающие в коммунальных квартирах	3	2	-	-	1	-	-	2,0
в том числе занимают:								
часть комнаты	-	-	-	-	-	-	-	-
1 комнату	2	2	-	-	-	-	-	1,0
2 комнаты	1	-	-	-	1	-	-	4,0
3 комнаты	-	-	-	-	-	-	-	-
4 и более комнат	-	-	-	-	-	-	-	-
не указавшие число комнат	-	-	-	-	-	-	-	-
Домохозяйства, не указавшие тип квартиры	158	28	31	39	38	22	129	3,1

**ЧАСТНЫЕ ДОМОХОЗЯЙСТВА ПО ТИПАМ ЖИЛЫХ ПОМЕЩЕНИЙ,
ЧИСЛУ ЗАНИМАЕМЫХ КОМНАТ И РАЗМЕРУ ДОМОХОЗЯЙСТВ
ПО ПУЧЕЖСКОМУ РАЙОНУ**

	Всего частных домохозяйств	в том числе домохозяйства, состоящие из						Средний размер домохозяйства, человек
		1 человек	2 человек	3 человек	4 человек	5 и более человек		
						число домохозяйств	в них населения	
Пучежский район								
Городские и сельские населенные пункты								
Домохозяйства, проживающие в индивидуальных (одноквартирных) домах, отдельных и коммунальных квартирах	6072	2081	1967	1109	648	267	1502	2,2
в том числе занимают:								
часть комнаты	15	9	3	3	-	-	-	1,6
1 комнату	1558	820	455	178	87	18	99	1,7
2 комнаты	2983	957	1013	570	328	115	621	2,2
3 комнаты	1371	273	457	326	205	110	588	2,6
4 и более комнат	131	22	38	32	28	11	64	2,8
не указавшие число комнат	14	-	1	-	-	13	130	9,4
Домохозяйства, проживающие в индивидуальных(одноквартирных) домах частного жилищного фонда	2359	925	746	351	240	97	531	2,1
в том числе занимают:								
часть комнаты	10	7	2	1	-	-	-	1,4
1 комнату	781	399	250	78	44	10	55	1,7
2 комнаты	1099	423	353	165	113	45	246	2,1
3 комнаты	409	87	120	96	68	38	209	2,7
4 и более комнат	60	9	21	11	15	4	21	2,8
не указавшие число комнат	-	-	-	-	-	-	-	-
Домохозяйства, проживающие в отдельных квартирах	3513	1093	1181	712	389	138	735	2,2
в том числе занимают:								
часть комнаты	5	2	1	2	-	-	-	2,0
1 комнату	725	388	196	93	42	6	32	1,7
2 комнаты	1806	516	642	382	203	63	335	2,3
3 комнаты	907	174	325	214	131	63	331	2,6
4 и более комнат	70	13	17	21	13	6	37	2,8
не указавшие число комнат	-	-	-	-	-	-	-	-
Домохозяйства, проживающие в коммунальных квартирах	60	32	7	12	7	2	12	2,0
в том числе занимают:								
часть комнаты	-	-	-	-	-	-	-	-
1 комнату	37	25	6	5	1	-	-	1,5
2 комнаты	22	7	1	6	6	2	12	2,9
3 комнаты	1	-	-	1	-	-	-	3,0
4 и более комнат	-	-	-	-	-	-	-	-
не указавшие число комнат	-	-	-	-	-	-	-	-
Домохозяйства, не указавшие тип квартиры	140	31	33	34	12	30	224	3,4

	Всего частных домохозяйств	в том числе домохозяйства, состоящие из						Средний размер домохозяйства, человек
		1 человека	2 человек	3 человек	4 человек	5 и более человек		
						число домохозяйств	в них населения	
Городские населенные пункты								
Домохозяйства, проживающие в индивидуальных (одноквартирных) домах, отдельных и коммунальных квартирах	3683	1210	1240	708	383	142	816	2,2
в том числе занимают:								
часть комнаты	4	1	1	2	-	-	-	2,3
1 комнату	846	431	238	110	56	11	60	1,8
2 комнаты	1893	573	688	383	187	62	322	2,2
3 комнаты	836	189	285	189	121	52	279	2,5
4 и более комнат	90	16	27	24	19	4	25	2,7
не указавшие число комнат	14	-	1	-	-	13	130	9,4
Домохозяйства, проживающие в индивидуальных(одноквартирных) домах частного жилищного фонда	1214	372	390	231	162	59	318	2,3
в том числе занимают:								
часть комнаты	1	1	-	-	-	-	-	1,0
1 комнату	336	138	113	45	31	9	50	2,0
2 комнаты	614	180	205	124	79	26	134	2,3
3 комнаты	231	48	60	56	43	24	134	2,8
4 и более комнат	32	5	12	6	9	-	-	2,6
не указавшие число комнат	-	-	-	-	-	-	-	-
Домохозяйства, проживающие в отдельных квартирах	2395	804	842	468	213	68	358	2,1
в том числе занимают:								
часть комнаты	3	-	1	2	-	-	-	2,7
1 комнату	481	271	120	63	25	2	10	1,7
2 комнаты	1251	382	481	253	100	35	183	2,1
3 комнаты	602	140	225	132	78	27	140	2,4
4 и более комнат	58	11	15	18	10	4	25	2,8
не указавшие число комнат	-	-	-	-	-	-	-	-
Домохозяйства, проживающие в коммунальных квартирах	42	25	5	6	6	-	-	1,8
в том числе занимают:								
часть комнаты	-	-	-	-	-	-	-	-
1 комнату	24	18	4	2	-	-	-	1,3
2 комнаты	18	7	1	4	6	-	-	2,5
3 комнаты	-	-	-	-	-	-	-	-
4 и более комнат	-	-	-	-	-	-	-	-
не указавшие число комнат	-	-	-	-	-	-	-	-
Домохозяйства, не указавшие тип квартиры	32	9	3	3	2	15	140	5,4

	Всего частных домохозяйств	в том числе домохозяйства, состоящие из						Средний размер домохозяйства, человек
		1 человек	2 человек	3 человек	4 человек	5 и более человек		
						число домохозяйств	в них населения	
Сельские населенные пункты								
Домохозяйства, проживающие в индивидуальных (одноквартирных) домах, отдельных и коммунальных квартирах	2389	871	727	401	265	125	686	2,2
в том числе занимают:								
часть комнаты	11	8	2	1	-	-	-	1,4
1 комнату	712	389	217	68	31	7	39	1,7
2 комнаты	1090	384	325	187	141	53	299	2,3
3 комнаты	535	84	172	137	84	58	309	2,8
4 и более комнат	41	6	11	8	9	7	39	3,1
не указавшие число комнат	-	-	-	-	-	-	-	-
Домохозяйства, проживающие в индивидуальных(одноквартирных) домах частного жилищного фонда	1145	553	356	120	78	38	213	1,9
в том числе занимают:								
часть комнаты	9	6	2	1	-	-	-	1,4
1 комнату	445	261	137	33	13	1	5	1,6
2 комнаты	485	243	148	41	34	19	112	1,9
3 комнаты	178	39	60	40	25	14	75	2,6
4 и более комнат	28	4	9	5	6	4	21	2,9
не указавшие число комнат	-	-	-	-	-	-	-	-
Домохозяйства, проживающие в отдельных квартирах	1118	289	339	244	176	70	377	2,5
в том числе занимают:								
часть комнаты	2	2	-	-	-	-	-	1,0
1 комнату	244	117	76	30	17	4	22	1,8
2 комнаты	555	134	161	129	103	28	152	2,5
3 комнаты	305	34	100	82	53	36	191	2,9
4 и более комнат	12	2	2	3	3	2	12	3,3
не указавшие число комнат	-	-	-	-	-	-	-	-
Домохозяйства, проживающие в коммунальных квартирах	18	7	2	6	1	2	12	2,5
в том числе занимают:								
часть комнаты	-	-	-	-	-	-	-	-
1 комнату	13	7	2	3	1	-	-	1,8
2 комнаты	4	-	-	2	-	2	12	4,5
3 комнаты	1	-	-	1	-	-	-	3,0
4 и более комнат	-	-	-	-	-	-	-	-
не указавшие число комнат	-	-	-	-	-	-	-	-
Домохозяйства, не указавшие тип квартиры	108	22	30	31	10	15	84	2,8

**ЧАСТНЫЕ ДОМОХОЗЯЙСТВА ПО ТИПАМ ЖИЛЫХ ПОМЕЩЕНИЙ,
ЧИСЛУ ЗАНИМАЕМЫХ КОМНАТ И РАЗМЕРУ ДОМОХОЗЯЙСТВ
ПО РОДНИКОВСКОМУ РАЙОНУ**

	Всего частных домохозяйств	в том числе домохозяйства, состоящие из						Средний размер домохозяйства, человек
		1 человека	2 человек	3 человек	4 человек	5 и более человек		
						число домохозяйств	в них населения	
Родниковский район								
Городские и сельские населенные пункты								
Домохозяйства, проживающие в индивидуальных (одноквартирных) домах, отдельных и коммунальных квартирах	15570	4973	4741	3420	1773	663	3648	2,3
в том числе занимают:								
часть комнаты	79	42	22	10	3	2	10	1,7
1 комнату	4617	2323	1284	686	257	67	376	1,8
2 комнаты	6371	1771	2133	1477	736	254	1382	2,3
3 комнаты	3572	580	1060	1040	638	254	1401	2,7
4 и более комнат	546	70	138	151	114	73	406	3,0
не указавшие число комнат	385	187	104	56	25	13	73	1,9
Домохозяйства, проживающие в индивидуальных(одноквартирных) домах частного жилищного фонда	5853	1814	1783	1206	743	307	1705	2,3
в том числе занимают:								
часть комнаты	30	17	10	3	-	-	-	1,5
1 комнату	1734	811	528	238	115	42	239	1,9
2 комнаты	2265	654	751	471	277	112	621	2,3
3 комнаты	1414	259	393	390	269	103	570	2,7
4 и более комнат	345	45	87	93	74	46	253	3,0
не указавшие число комнат	65	28	14	11	8	4	22	2,2
Домохозяйства, проживающие в отдельных квартирах	9104	2884	2796	2104	981	339	1849	2,3
в том числе занимают:								
часть комнаты	43	21	11	7	2	2	10	1,9
1 комнату	2593	1353	679	413	126	22	120	1,8
2 комнаты	3985	1089	1344	972	443	137	734	2,3
3 комнаты	2098	313	650	631	357	147	810	2,7
4 и более комнат	195	25	51	55	39	25	140	3,0
не указавшие число комнат	190	83	61	26	14	6	35	2,0
Домохозяйства, проживающие в коммунальных квартирах	256	135	70	29	19	3	17	1,8
в том числе занимают:								
часть комнаты	4	3	1	-	-	-	-	1,3
1 комнату	218	121	60	23	13	1	6	1,7
2 комнаты	31	9	9	6	6	1	5	2,4
3 комнаты	3	2	-	-	-	1	6	2,7
4 и более комнат	-	-	-	-	-	-	-	-
не указавшие число комнат	-	-	-	-	-	-	-	-
Домохозяйства, не указавшие тип квартиры	357	140	92	81	30	14	77	2,1

	Всего частных домохозяйств	в том числе домохозяйства, состоящие из						Средний размер домохозяйства, человек
		1 человека	2 человек	3 человек	4 человек	5 и более человек		
						число домохозяйств	в них населения	
Городские населенные пункты								
Домохозяйства, проживающие в индивидуальных (одноквартирных) домах, отдельных и коммунальных квартирах	11585	3740	3543	2626	1289	387	2087	2,2
в том числе занимают:								
часть комнаты	35	19	9	5	2	-	-	1,7
1 комнату	3218	1641	855	512	178	32	169	1,8
2 комнаты	4845	1372	1649	1159	526	139	738	2,3
3 комнаты	2649	458	813	767	463	148	802	2,7
4 и более комнат	458	64	115	127	96	56	311	3,0
не указавшие число комнат	380	186	102	56	24	12	67	1,9
Домохозяйства, проживающие в индивидуальных(одноквартирных) домах частного жилищного фонда	3718	1145	1109	818	482	164	892	2,3
в том числе занимают:								
часть комнаты	4	2	2	-	-	-	-	1,5
1 комнату	876	406	249	137	64	20	107	1,9
2 комнаты	1529	476	500	328	176	49	265	2,2
3 комнаты	981	194	280	270	177	60	329	2,7
4 и более комнат	267	40	66	72	58	31	169	3,0
не указавшие число комнат	61	27	12	11	7	4	22	2,2
Домохозяйства, проживающие в отдельных квартирах	7329	2343	2287	1721	768	210	1124	2,2
в том числе занимают:								
часть комнаты	29	16	6	5	2	-	-	1,8
1 комнату	2080	1091	534	345	100	10	51	1,8
2 комнаты	3219	871	1116	807	339	86	453	2,3
3 комнаты	1627	258	521	486	276	86	462	2,7
4 и более комнат	185	24	49	52	37	23	129	3,0
не указавшие число комнат	189	83	61	26	14	5	29	1,9
Домохозяйства, проживающие в коммунальных квартирах	237	125	66	26	18	2	11	1,8
в том числе занимают:								
часть комнаты	2	1	1	-	-	-	-	1,5
1 комнату	207	115	58	22	12	-	-	1,7
2 комнаты	26	8	7	4	6	1	5	2,4
3 комнаты	2	1	-	-	-	1	6	3,5
4 и более комнат	-	-	-	-	-	-	-	-
не указавшие число комнат	-	-	-	-	-	-	-	-
Домохозяйства, не указавшие тип квартиры	301	127	81	61	21	11	60	2,0

	Всего частных домохозяйств	в том числе домохозяйства, состоящие из						Средний размер домохозяйства, человек
		1 человек	2 человек	3 человек	4 человек	5 и более человек		
						число домохозяйств	в них населения	
Сельские населенные пункты								
Домохозяйства, проживающие в индивидуальных (одноквартирных) домах, отдельных и коммунальных квартирах	3985	1233	1198	794	484	276	1561	2,4
в том числе занимают:								
часть комнаты	44	23	13	5	1	2	10	1,8
1 комнату	1399	682	429	174	79	35	207	1,8
2 комнаты	1526	399	484	318	210	115	644	2,5
3 комнаты	923	122	247	273	175	106	599	3,0
4 и более комнат	88	6	23	24	18	17	95	3,3
не указавшие число комнат	5	1	2	-	1	1	6	3,0
Домохозяйства, проживающие в индивидуальных(одноквартирных) домах частного жилищного фонда	2135	669	674	388	261	143	813	2,4
в том числе занимают:								
часть комнаты	26	15	8	3	-	-	-	1,5
1 комнату	858	405	279	101	51	22	132	1,9
2 комнаты	736	178	251	143	101	63	356	2,5
3 комнаты	433	65	113	120	92	43	241	2,9
4 и более комнат	78	5	21	21	16	15	84	3,3
не указавшие число комнат	4	1	2	-	1	-	-	2,3
Домохозяйства, проживающие в отдельных квартирах	1775	541	509	383	213	129	725	2,4
в том числе занимают:								
часть комнаты	14	5	5	2	-	2	10	2,2
1 комнату	513	262	145	68	26	12	69	1,8
2 комнаты	766	218	228	165	104	51	281	2,4
3 комнаты	471	55	129	145	81	61	348	3,0
4 и более комнат	10	1	2	3	2	2	11	3,3
не указавшие число комнат	1	-	-	-	-	1	6	6,0
Домохозяйства, проживающие в коммунальных квартирах	19	10	4	3	1	1	6	1,9
в том числе занимают:								
часть комнаты	2	2	-	-	-	-	-	1,0
1 комнату	11	6	2	1	1	1	6	2,1
2 комнаты	5	1	2	2	-	-	-	2,2
3 комнаты	1	1	-	-	-	-	-	1,0
4 и более комнат	-	-	-	-	-	-	-	-
не указавшие число комнат	-	-	-	-	-	-	-	-
Домохозяйства, не указавшие тип квартиры	56	13	11	20	9	3	17	2,6

**ЧАСТНЫЕ ДОМОХОЗЯЙСТВА ПО ТИПАМ ЖИЛЫХ ПОМЕЩЕНИЙ,
ЧИСЛУ ЗАНИМАЕМЫХ КОМНАТ И РАЗМЕРУ ДОМОХОЗЯЙСТВ
ПО САВИНСКОМУ РАЙОНУ**

	Всего частных домохозяйств	в том числе домохозяйства, состоящие из						Средний размер домохозяйства, человек
		1 человек	2 человек	3 человек	4 человек	5 и более человек		
						число домохозяйств	в них населения	
Савинский район								
Городские и сельские населенные пункты								
Домохозяйства, проживающие в индивидуальных (одноквартирных) домах, отдельных и коммунальных квартирах	5271	1773	1568	1017	628	285	1564	2,3
в том числе занимают:								
часть комнаты	30	20	7	3	-	-	-	1,4
1 комнату	1167	604	319	150	65	29	160	1,8
2 комнаты	2573	876	800	491	280	126	688	2,2
3 комнаты	1336	248	391	345	246	106	590	2,7
4 и более комнат	164	25	50	28	37	24	126	2,9
не указавшие число комнат	1	-	1	-	-	-	-	2,0
Домохозяйства, проживающие в индивидуальных(одноквартирных) домах частного жилищного фонда	2865	1002	869	499	331	164	899	2,3
в том числе занимают:								
часть комнаты	14	11	2	1	-	-	-	1,3
1 комнату	639	322	187	84	29	17	95	1,8
2 комнаты	1448	541	453	232	153	69	374	2,2
3 комнаты	657	116	199	164	121	57	319	2,8
4 и более комнат	107	12	28	18	28	21	111	3,2
не указавшие число комнат	-	-	-	-	-	-	-	-
Домохозяйства, проживающие в отдельных квартирах	2271	730	660	486	281	114	624	2,3
в том числе занимают:								
часть комнаты	16	9	5	2	-	-	-	1,6
1 комнату	518	275	130	65	36	12	65	1,8
2 комнаты	1065	310	329	248	123	55	300	2,4
3 комнаты	614	123	173	161	113	44	244	2,7
4 и более комнат	57	13	22	10	9	3	15	2,4
не указавшие число комнат	1	-	1	-	-	-	-	2,0
Домохозяйства, проживающие в коммунальных квартирах	12	7	1	3	1	-	-	1,8
в том числе занимают:								
часть комнаты	-	-	-	-	-	-	-	-
1 комнату	4	4	-	-	-	-	-	1,0
2 комнаты	6	2	1	3	-	-	-	2,2
3 комнаты	2	1	-	-	1	-	-	2,5
4 и более комнат	-	-	-	-	-	-	-	-
не указавшие число комнат	-	-	-	-	-	-	-	-
Домохозяйства, не указавшие тип квартиры	123	34	38	29	15	7	41	2,4

	Всего частных домохозяйств	в том числе домохозяйства, состоящие из						Средний размер домохозяйства, человек
		1 человека	2 человек	3 человек	4 человек	5 и более человек		
						число домохозяйств	в них населения	
Городские населенные пункты								
Домохозяйства, проживающие в индивидуальных (одноквартирных) домах, отдельных и коммунальных квартирах	2382	775	678	511	302	116	630	2,3
в том числе занимают:								
часть комнаты	6	6	-	-	-	-	-	1,0
1 комнату	503	225	145	85	34	14	76	2,0
2 комнаты	1184	398	333	251	145	57	307	2,3
3 комнаты	575	128	166	152	96	33	185	2,6
4 и более комнат	114	18	34	23	27	12	62	2,9
не указавшие число комнат	-	-	-	-	-	-	-	-
Домохозяйства, проживающие в индивидуальных(одноквартирных) домах частного жилищного фонда	1251	383	359	261	181	67	360	2,4
в том числе занимают:								
часть комнаты	4	4	-	-	-	-	-	1,0
1 комнату	266	105	87	49	17	8	43	2,0
2 комнаты	646	219	174	125	92	36	191	2,3
3 комнаты	272	49	83	73	53	14	79	2,7
4 и более комнат	63	6	15	14	19	9	47	3,2
не указавшие число комнат	-	-	-	-	-	-	-	-
Домохозяйства, проживающие в отдельных квартирах	1103	380	311	244	120	48	265	2,2
в том числе занимают:								
часть комнаты	2	2	-	-	-	-	-	1,0
1 комнату	233	117	57	36	17	6	33	1,9
2 комнаты	526	172	156	124	53	21	116	2,3
3 комнаты	291	77	79	75	42	18	101	2,5
4 и более комнат	51	12	19	9	8	3	15	2,4
не указавшие число комнат	-	-	-	-	-	-	-	-
Домохозяйства, проживающие в коммунальных квартирах	4	3	-	1	-	-	-	1,5
в том числе занимают:								
часть комнаты	-	-	-	-	-	-	-	-
1 комнату	2	2	-	-	-	-	-	1,0
2 комнаты	2	1	-	1	-	-	-	2,0
3 комнаты	-	-	-	-	-	-	-	-
4 и более комнат	-	-	-	-	-	-	-	-
не указавшие число комнат	-	-	-	-	-	-	-	-
Домохозяйства, не указавшие тип квартиры	24	9	8	5	1	1	5	2,0

	Всего частных домохозяйств	в том числе домохозяйства, состоящие из						Средний размер домохозяйства, человек
		1 человек	2 человек	3 человек	4 человек	5 и более человек		
						число домохозяйств	в них населения	
Сельские населенные пункты								
Домохозяйства, проживающие в индивидуальных (одноквартирных) домах, отдельных и коммунальных квартирах	2889	998	890	506	326	169	934	2,3
в том числе занимают:								
часть комнаты	24	14	7	3	-	-	-	1,5
1 комнату	664	379	174	65	31	15	84	1,7
2 комнаты	1389	478	467	240	135	69	381	2,2
3 комнаты	761	120	225	193	150	73	405	2,8
4 и более комнат	50	7	16	5	10	12	64	3,2
не указавшие число комнат	1	-	1	-	-	-	-	2,0
Домохозяйства, проживающие в индивидуальных(одноквартирных) домах частного жилищного фонда	1614	619	510	238	150	97	539	2,2
в том числе занимают:								
часть комнаты	10	7	2	1	-	-	-	1,4
1 комнату	373	217	100	35	12	9	52	1,7
2 комнаты	802	322	279	107	61	33	183	2,0
3 комнаты	385	67	116	91	68	43	240	2,8
4 и более комнат	44	6	13	4	9	12	64	3,3
не указавшие число комнат	-	-	-	-	-	-	-	-
Домохозяйства, проживающие в отдельных квартирах	1168	350	349	242	161	66	359	2,4
в том числе занимают:								
часть комнаты	14	7	5	2	-	-	-	1,6
1 комнату	285	158	73	29	19	6	32	1,8
2 комнаты	539	138	173	124	70	34	184	2,4
3 комнаты	323	46	94	86	71	26	143	2,8
4 и более комнат	6	1	3	1	1	-	-	2,3
не указавшие число комнат	1	-	1	-	-	-	-	2,0
Домохозяйства, проживающие в коммунальных квартирах	8	4	1	2	1	-	-	2,0
в том числе занимают:								
часть комнаты	-	-	-	-	-	-	-	-
1 комнату	2	2	-	-	-	-	-	1,0
2 комнаты	4	1	1	2	-	-	-	2,3
3 комнаты	2	1	-	-	1	-	-	2,5
4 и более комнат	-	-	-	-	-	-	-	-
не указавшие число комнат	-	-	-	-	-	-	-	-
Домохозяйства, не указавшие тип квартиры	99	25	30	24	14	6	36	2,5

**ЧАСТНЫЕ ДОМОХОЗЯЙСТВА ПО ТИПАМ ЖИЛЫХ ПОМЕЩЕНИЙ,
ЧИСЛУ ЗАНИМАЕМЫХ КОМНАТ И РАЗМЕРУ ДОМОХОЗЯЙСТВ
ПО ТЕЙКОВСКОМУ РАЙОНУ**

	Всего частных домохозяйств	в том числе домохозяйства, состоящие из						Средний размер домохозяйства, человек
		1 чело- века	2 человек	3 человек	4 человек	5 и более человек		
						число домохо- зяйств	в них населе- ния	
Тейковский район								
Городские и сельские населенные пункты								
Домохозяйства, проживающие в индивидуальных (одноквартирных) домах, отдельных и коммунальных квартирах	5304	1816	1613	995	578	302	1677	2,3
в том числе занимают:								
часть комнаты	28	16	6	6	-	-	-	1,6
1 комнату	1736	902	486	215	97	36	205	1,8
2 комнаты	2099	615	705	436	225	118	638	2,3
3 комнаты	1279	246	366	311	232	124	690	2,8
4 и более комнат	115	11	37	22	22	23	139	3,3
не указавшие число комнат	47	26	13	5	2	1	5	1,7
Домохозяйства, проживающие в индивидуальных(одноквартирных) домах частного жилищного фонда	2432	923	759	386	243	121	672	2,2
в том числе занимают:								
часть комнаты	15	6	5	4	-	-	-	1,9
1 комнату	1058	554	319	104	59	22	126	1,8
2 комнаты	765	236	247	148	89	45	237	2,3
3 комнаты	513	106	162	117	84	44	249	2,7
4 и более комнат	59	8	22	11	9	9	55	3,0
не указавшие число комнат	22	13	4	2	2	1	5	1,8
Домохозяйства, проживающие в отдельных квартирах	2673	836	794	565	312	166	924	2,4
в том числе занимают:								
часть комнаты	9	6	1	2	-	-	-	1,6
1 комнату	620	321	154	97	35	13	74	1,8
2 комнаты	1244	365	423	272	120	64	352	2,3
3 комнаты	729	131	198	181	144	75	414	2,8
4 и более комнат	54	3	14	10	13	14	84	3,6
не указавшие число комнат	17	10	4	3	-	-	-	1,6
Домохозяйства, проживающие в коммунальных квартирах	61	25	16	13	6	1	7	2,1
в том числе занимают:								
часть комнаты	4	4	-	-	-	-	-	1,0
1 комнату	35	19	6	7	3	-	-	1,8
2 комнаты	19	2	9	4	3	1	7	2,7
3 комнаты	3	-	1	2	-	-	-	2,7
4 и более комнат	-	-	-	-	-	-	-	-
не указавшие число комнат	-	-	-	-	-	-	-	-
Домохозяйства, не указавшие тип квартиры	138	32	44	31	17	14	74	2,6

	Всего частных домохозяйств	в том числе домохозяйства, состоящие из						Средний размер домохозяйства, человек
		1 человека	2 человек	3 человек	4 человек	5 и более человек		
						число домохозяйств	в них населения	
Городские населенные пункты								
Домохозяйства, проживающие в индивидуальных (одноквартирных) домах, отдельных и коммунальных квартирах	962	368	289	173	94	38	211	2,1
в том числе занимают:								
часть комнаты	-	-	-	-	-	-	-	-
1 комнату	329	179	82	44	18	6	35	1,8
2 комнаты	415	141	136	85	37	16	86	2,2
3 комнаты	186	39	58	39	36	14	80	2,7
4 и более комнат	22	3	11	4	2	2	10	2,5
не указавшие число комнат	10	6	2	1	1	-	-	1,7
Домохозяйства, проживающие в индивидуальных(одноквартирных) домах частного жилищного фонда	603	247	178	94	62	22	125	2,1
в том числе занимают:								
часть комнаты	-	-	-	-	-	-	-	-
1 комнату	232	134	59	23	12	4	24	1,7
2 комнаты	247	85	75	48	28	11	59	2,2
3 комнаты	98	20	34	19	20	5	32	2,6
4 и более комнат	18	3	9	3	1	2	10	2,4
не указавшие число комнат	8	5	1	1	1	-	-	1,8
Домохозяйства, проживающие в отдельных квартирах	329	108	100	73	32	16	86	2,3
в том числе занимают:								
часть комнаты	-	-	-	-	-	-	-	-
1 комнату	83	38	19	18	6	2	11	2,0
2 комнаты	158	53	56	35	9	5	27	2,1
3 комнаты	84	17	23	19	16	9	48	2,8
4 и более комнат	4	-	2	1	1	-	-	2,8
не указавшие число комнат	-	-	-	-	-	-	-	-
Домохозяйства, проживающие в коммунальных квартирах	15	8	4	3	-	-	-	1,7
в том числе занимают:								
часть комнаты	-	-	-	-	-	-	-	-
1 комнату	10	7	1	2	-	-	-	1,5
2 комнаты	5	1	3	1	-	-	-	2,0
3 комнаты	-	-	-	-	-	-	-	-
4 и более комнат	-	-	-	-	-	-	-	-
не указавшие число комнат	-	-	-	-	-	-	-	-
Домохозяйства, не указавшие тип квартиры	15	5	7	3	-	-	-	1,9

	Всего частных домохозяйств	в том числе домохозяйства, состоящие из						Средний размер домохозяйства, человек
		1 человека	2 человек	3 человек	4 человек	5 и более человек		
						число домохозяйств	в них населения	
Сельские населенные пункты								
Домохозяйства, проживающие в индивидуальных (одноквартирных) домах, отдельных и коммунальных квартирах	4342	1448	1324	822	484	264	1466	2,3
в том числе занимают:								
часть комнаты	28	16	6	6	-	-	-	1,6
1 комнату	1407	723	404	171	79	30	170	1,8
2 комнаты	1684	474	569	351	188	102	552	2,4
3 комнаты	1093	207	308	272	196	110	610	2,8
4 и более комнат	93	8	26	18	20	21	129	3,5
не указавшие число комнат	37	20	11	4	1	1	5	1,7
Домохозяйства, проживающие в индивидуальных(одноквартирных) домах частного жилищного фонда	1829	676	581	292	181	99	547	2,2
в том числе занимают:								
часть комнаты	15	6	5	4	-	-	-	1,9
1 комнату	826	420	260	81	47	18	102	1,8
2 комнаты	518	151	172	100	61	34	178	2,3
3 комнаты	415	86	128	98	64	39	217	2,7
4 и более комнат	41	5	13	8	8	7	45	3,2
не указавшие число комнат	14	8	3	1	1	1	5	1,9
Домохозяйства, проживающие в отдельных квартирах	2344	728	694	492	280	150	838	2,4
в том числе занимают:								
часть комнаты	9	6	1	2	-	-	-	1,6
1 комнату	537	283	135	79	29	11	63	1,8
2 комнаты	1086	312	367	237	111	59	325	2,3
3 комнаты	645	114	175	162	128	66	366	2,8
4 и более комнат	50	3	12	9	12	14	84	3,7
не указавшие число комнат	17	10	4	3	-	-	-	1,6
Домохозяйства, проживающие в коммунальных квартирах	46	17	12	10	6	1	7	2,2
в том числе занимают:								
часть комнаты	4	4	-	-	-	-	-	1,0
1 комнату	25	12	5	5	3	-	-	2,0
2 комнаты	14	1	6	3	3	1	7	2,9
3 комнаты	3	-	1	2	-	-	-	2,7
4 и более комнат	-	-	-	-	-	-	-	-
не указавшие число комнат	-	-	-	-	-	-	-	-
Домохозяйства, не указавшие тип квартиры	123	27	37	28	17	14	74	2,7

**ЧАСТНЫЕ ДОМОХОЗЯЙСТВА ПО ТИПАМ ЖИЛЫХ ПОМЕЩЕНИЙ,
ЧИСЛУ ЗАНИМАЕМЫХ КОМНАТ И РАЗМЕРУ ДОМОХОЗЯЙСТВ
ПО ФУРМАНОВСКОМУ РАЙОНУ**

	Всего частных домохозяйств	в том числе домохозяйства, состоящие из						Средний размер домохозяйства, человек
		1 человек	2 человек	3 человек	4 человек	5 и более человек		
						число домохозяйств	в них населения	
Фурмановский район								
Городские и сельские населенные пункты								
Домохозяйства, проживающие в индивидуальных (одноквартирных) домах, отдельных и коммунальных квартирах	18615	5817	5675	4111	2150	862	4652	2,3
в том числе занимают:								
часть комнаты	147	99	26	16	6	-	-	1,5
1 комнату	5355	2628	1519	845	282	81	428	1,8
2 комнаты	8380	2318	2766	2019	983	294	1581	2,3
3 комнаты	3965	661	1168	1049	717	370	1994	2,8
4 и более комнат	760	106	195	182	161	116	644	3,1
не указавшие число комнат	8	5	1	-	1	1	5	2,0
Домохозяйства, проживающие в индивидуальных(одноквартирных) домах частного жилищного фонда	4999	1588	1494	973	658	286	1568	2,3
в том числе занимают:								
часть комнаты	80	56	12	10	2	-	-	1,5
1 комнату	1454	676	432	206	103	37	197	1,9
2 комнаты	1800	530	564	388	233	85	470	2,3
3 комнаты	1350	270	413	303	251	113	611	2,7
4 и более комнат	315	56	73	66	69	51	290	3,1
не указавшие число комнат	-	-	-	-	-	-	-	-
Домохозяйства, проживающие в отдельных квартирах	12635	3864	3892	2938	1402	539	2887	2,3
в том числе занимают:								
часть комнаты	55	36	10	6	3	-	-	1,6
1 комнату	3374	1673	935	572	156	38	201	1,8
2 комнаты	6228	1725	2092	1519	700	192	1023	2,3
3 комнаты	2535	379	733	726	452	245	1315	2,8
4 и более комнат	441	50	121	115	91	64	348	3,1
не указавшие число комнат	2	1	1	-	-	-	-	1,5
Домохозяйства, проживающие в коммунальных квартирах	800	314	238	155	69	24	125	2,1
в том числе занимают:								
часть комнаты	12	7	4	-	1	-	-	1,6
1 комнату	459	246	134	56	17	6	30	1,7
2 комнаты	283	52	91	85	42	13	66	2,6
3 комнаты	45	9	9	13	9	5	29	2,9
4 и более комнат	1	-	-	1	-	-	-	3,0
не указавшие число комнат	-	-	-	-	-	-	-	-
Домохозяйства, не указавшие тип квартиры	181	51	51	45	21	13	72	2,5

	Всего частных домохозяйств	в том числе домохозяйства, состоящие из						Средний размер домохозяйства, человек
		1 человека	2 человек	3 человек	4 человек	5 и более человек		
						число домохозяйств	в них населения	
Городские населенные пункты								
Домохозяйства, проживающие в индивидуальных (одноквартирных) домах, отдельных и коммунальных квартирах	15791	4962	4830	3520	1785	694	3716	2,3
в том числе занимают:								
часть комнаты	70	48	11	9	2	-	-	1,5
1 комнату	4371	2164	1213	714	224	56	290	1,8
2 комнаты	7268	2057	2429	1723	819	240	1284	2,3
3 комнаты	3408	594	1017	916	587	294	1576	2,7
4 и более комнат	666	94	159	158	152	103	561	3,1
не указавшие число комнат	8	5	1	-	1	1	5	2,0
Домохозяйства, проживающие в индивидуальных(одноквартирных) домах частного жилищного фонда	3486	1063	1037	708	477	201	1088	2,4
в том числе занимают:								
часть комнаты	25	19	1	5	-	-	-	1,4
1 комнату	764	347	210	124	64	19	99	2,0
2 комнаты	1309	406	414	268	162	59	322	2,3
3 комнаты	1113	243	351	250	188	81	434	2,6
4 и более комнат	275	48	61	61	63	42	233	3,0
не указавшие число комнат	-	-	-	-	-	-	-	-
Домохозяйства, проживающие в отдельных квартирах	11419	3561	3530	2637	1226	465	2481	2,3
в том числе занимают:								
часть комнаты	41	26	9	4	2	-	-	1,6
1 комнату	3116	1555	862	527	140	32	166	1,8
2 комнаты	5637	1591	1911	1358	609	168	896	2,3
3 комнаты	2236	342	650	652	387	205	1097	2,8
4 и более комнат	387	46	97	96	88	60	322	3,1
не указавшие число комнат	2	1	1	-	-	-	-	1,5
Домохозяйства, проживающие в коммунальных квартирах	759	295	226	148	67	23	120	2,1
в том числе занимают:								
часть комнаты	4	3	1	-	-	-	-	1,3
1 комнату	436	233	128	54	16	5	25	1,7
2 комнаты	277	51	89	82	42	13	66	2,6
3 комнаты	41	8	8	11	9	5	29	3,0
4 и более комнат	1	-	-	1	-	-	-	3,0
не указавшие число комнат	-	-	-	-	-	-	-	-
Домохозяйства, не указавшие тип квартиры	127	43	37	27	15	5	27	2,2

	Всего частных домохозяйств	в том числе домохозяйства, состоящие из						Средний размер домохозяйства, человек
		1 человек	2 человек	3 человек	4 человек	5 и более человек		
						число домохозяйств	в них населения	
Сельские населенные пункты								
Домохозяйства, проживающие в индивидуальных (одноквартирных) домах, отдельных и коммунальных квартирах	2824	855	845	591	365	168	936	2,4
в том числе занимают:								
часть комнаты	77	51	15	7	4	-	-	1,5
1 комнату	984	464	306	131	58	25	138	1,9
2 комнаты	1112	261	337	296	164	54	297	2,5
3 комнаты	557	67	151	133	130	76	418	3,1
4 и более комнат	94	12	36	24	9	13	83	2,9
не указавшие число комнат	-	-	-	-	-	-	-	-
Домохозяйства, проживающие в индивидуальных(одноквартирных) домах частного жилищного фонда	1513	525	457	265	181	85	480	2,3
в том числе занимают:								
часть комнаты	55	37	11	5	2	-	-	1,5
1 комнату	690	329	222	82	39	18	98	1,8
2 комнаты	491	124	150	120	71	26	148	2,5
3 комнаты	237	27	62	53	63	32	177	3,1
4 и более комнат	40	8	12	5	6	9	57	3,2
не указавшие число комнат	-	-	-	-	-	-	-	-
Домохозяйства, проживающие в отдельных квартирах	1216	303	362	301	176	74	406	2,5
в том числе занимают:								
часть комнаты	14	10	1	2	1	-	-	1,6
1 комнату	258	118	73	45	16	6	35	1,9
2 комнаты	591	134	181	161	91	24	127	2,5
3 комнаты	299	37	83	74	65	40	218	3,0
4 и более комнат	54	4	24	19	3	4	26	2,7
не указавшие число комнат	-	-	-	-	-	-	-	-
Домохозяйства, проживающие в коммунальных квартирах	41	19	12	7	2	1	5	1,9
в том числе занимают:								
часть комнаты	8	4	3	-	1	-	-	1,8
1 комнату	23	13	6	2	1	1	5	1,7
2 комнаты	6	1	2	3	-	-	-	2,3
3 комнаты	4	1	1	2	-	-	-	2,3
4 и более комнат	-	-	-	-	-	-	-	-
не указавшие число комнат	-	-	-	-	-	-	-	-
Домохозяйства, не указавшие тип квартиры	54	8	14	18	6	8	45	2,9

**ЧАСТНЫЕ ДОМОХОЗЯЙСТВА ПО ТИПАМ ЖИЛЫХ ПОМЕЩЕНИЙ,
ЧИСЛУ ЗАНИМАЕМЫХ КОМНАТ И РАЗМЕРУ ДОМОХОЗЯЙСТВ
ПО ШУЙСКОМУ РАЙОНУ**

	Всего частных домохозяйств	в том числе домохозяйства, состоящие из						Средний размер домохозяйства, человек
		1 человек	2 человек	3 человек	4 человек	5 и более человек		
						число домохозяйств	в них населения	
Шуйский район								
Городские и сельские населенные пункты								
Домохозяйства, проживающие в индивидуальных (одноквартирных) домах, отдельных и коммунальных квартирах	8760	2620	2572	1832	1139	597	3311	2,4
в том числе занимают:								
часть комнаты	77	41	20	13	1	2	10	1,7
1 комнату	2497	1224	711	349	165	48	255	1,8
2 комнаты	3739	987	1196	844	494	218	1202	2,4
3 комнаты	1966	313	531	504	378	240	1331	2,9
4 и более комнат	477	55	113	119	101	89	513	3,3
не указавшие число комнат	4	-	1	3	-	-	-	2,8
Домохозяйства, проживающие в индивидуальных(одноквартирных) домах частного жилищного фонда	3995	1439	1186	637	455	278	1543	2,3
в том числе занимают:								
часть комнаты	45	28	9	8	-	-	-	1,6
1 комнату	1345	714	383	133	81	34	181	1,8
2 комнаты	1604	522	523	275	188	96	535	2,3
3 комнаты	786	149	210	178	142	107	585	2,9
4 и более комнат	215	26	61	43	44	41	242	3,2
не указавшие число комнат	-	-	-	-	-	-	-	-
Домохозяйства, проживающие в отдельных квартирах	4539	1117	1327	1144	649	302	1676	2,5
в том числе занимают:								
часть комнаты	32	13	11	5	1	2	10	2,0
1 комнату	1060	473	300	199	77	11	57	1,9
2 комнаты	2050	444	652	543	296	115	629	2,5
3 комнаты	1138	158	312	322	219	127	714	2,9
4 и более комнат	258	29	52	74	56	47	266	3,3
не указавшие число комнат	1	-	-	1	-	-	-	3,0
Домохозяйства, проживающие в коммунальных квартирах	71	31	17	12	7	4	21	2,1
в том числе занимают:								
часть комнаты	-	-	-	-	-	-	-	-
1 комнату	50	25	14	8	3	-	-	1,8
2 комнаты	17	5	3	4	2	3	16	2,8
3 комнаты	4	1	-	-	2	1	5	3,5
4 и более комнат	-	-	-	-	-	-	-	-
не указавшие число комнат	-	-	-	-	-	-	-	-
Домохозяйства, не указавшие тип квартиры	155	33	42	39	28	13	71	2,7

	Всего частных домохозяйств	в том числе домохозяйства, состоящие из						Средний размер домохозяйства, человек
		1 человек	2 человек	3 человек	4 человек	5 и более человек		
						число домохозяйств	в них населения	
Городские населенные пункты								
Домохозяйства, проживающие в индивидуальных (одноквартирных) домах, отдельных и коммунальных квартирах	1051	372	278	202	145	54	302	2,3
в том числе занимают:								
часть комнаты	-	-	-	-	-	-	-	-
1 комнату	186	102	43	28	11	2	11	1,8
2 комнаты	525	193	143	89	75	25	140	2,3
3 комнаты	264	61	68	75	41	19	104	2,6
4 и более комнат	75	16	24	9	18	8	47	2,8
не указавшие число комнат	1	-	-	1	-	-	-	3,0
Домохозяйства, проживающие в индивидуальных(одноквартирных) домах частного жилищного фонда	597	195	174	99	88	41	231	2,4
в том числе занимают:								
часть комнаты	-	-	-	-	-	-	-	-
1 комнату	64	31	20	7	5	1	6	1,8
2 комнаты	337	123	98	53	44	19	109	2,3
3 комнаты	133	28	35	33	24	13	69	2,7
4 и более комнат	63	13	21	6	15	8	47	2,9
не указавшие число комнат	-	-	-	-	-	-	-	-
Домохозяйства, проживающие в отдельных квартирах	411	153	97	98	54	9	50	2,2
в том числе занимают:								
часть комнаты	-	-	-	-	-	-	-	-
1 комнату	93	52	19	17	5	-	-	1,7
2 комнаты	176	66	42	36	29	3	15	2,2
3 комнаты	130	32	33	42	17	6	35	2,5
4 и более комнат	12	3	3	3	3	-	-	2,5
не указавшие число комнат	-	-	-	-	-	-	-	-
Домохозяйства, проживающие в коммунальных квартирах	34	23	4	2	2	3	16	1,8
в том числе занимают:								
часть комнаты	-	-	-	-	-	-	-	-
1 комнату	23	18	3	2	-	-	-	1,3
2 комнаты	10	4	1	-	2	3	16	3,0
3 комнаты	1	1	-	-	-	-	-	1,0
4 и более комнат	-	-	-	-	-	-	-	-
не указавшие число комнат	-	-	-	-	-	-	-	-
Домохозяйства, не указавшие тип квартиры	9	1	3	3	1	1	5	2,8

	Всего частных домохозяйств	в том числе домохозяйства, состоящие из						Средний размер домохозяйства, человек
		1 человек	2 человек	3 человек	4 человек	5 и более человек		
						число домохозяйств	в них населения	
Сельские населенные пункты								
Домохозяйства, проживающие в индивидуальных (одноквартирных) домах, отдельных и коммунальных квартирах	7709	2248	2294	1630	994	543	3009	2,4
в том числе занимают:								
часть комнаты	77	41	20	13	1	2	10	1,7
1 комнату	2311	1122	668	321	154	46	244	1,9
2 комнаты	3214	794	1053	755	419	193	1062	2,5
3 комнаты	1702	252	463	429	337	221	1227	3,0
4 и более комнат	402	39	89	110	83	81	466	3,3
не указавшие число комнат	3	-	1	2	-	-	-	2,7
Домохозяйства, проживающие в индивидуальных(одноквартирных) домах частного жилищного фонда	3398	1244	1012	538	367	237	1312	2,3
в том числе занимают:								
часть комнаты	45	28	9	8	-	-	-	1,6
1 комнату	1281	683	363	126	76	33	175	1,8
2 комнаты	1267	399	425	222	144	77	426	2,3
3 комнаты	653	121	175	145	118	94	516	2,9
4 и более комнат	152	13	40	37	29	33	195	3,4
не указавшие число комнат	-	-	-	-	-	-	-	-
Домохозяйства, проживающие в отдельных квартирах	4128	964	1230	1046	595	293	1626	2,6
в том числе занимают:								
часть комнаты	32	13	11	5	1	2	10	2,0
1 комнату	967	421	281	182	72	11	57	1,9
2 комнаты	1874	378	610	507	267	112	614	2,6
3 комнаты	1008	126	279	280	202	121	679	3,0
4 и более комнат	246	26	49	71	53	47	266	3,3
не указавшие число комнат	1	-	-	1	-	-	-	3,0
Домохозяйства, проживающие в коммунальных квартирах	37	8	13	10	5	1	5	2,4
в том числе занимают:								
часть комнаты	-	-	-	-	-	-	-	-
1 комнату	27	7	11	6	3	-	-	2,2
2 комнаты	7	1	2	4	-	-	-	2,4
3 комнаты	3	-	-	-	2	1	5	4,3
4 и более комнат	-	-	-	-	-	-	-	-
не указавшие число комнат	-	-	-	-	-	-	-	-
Домохозяйства, не указавшие тип квартиры	146	32	39	36	27	12	66	2,7

**ЧАСТНЫЕ ДОМОХОЗЯЙСТВА ПО ТИПАМ ЖИЛЫХ ПОМЕЩЕНИЙ,
ЧИСЛУ ЗАНИМАЕМЫХ КОМНАТ И РАЗМЕРУ ДОМОХОЗЯЙСТВ
ПО ЮЖСКОМУ РАЙОНУ**

	Всего частных домохозяйств	в том числе домохозяйства, состоящие из						Средний размер домохозяйства, человек
		1 человек	2 человек	3 человек	4 человек	5 и более человек		
						число домохозяйств	в них населения	
Южский район								
Городские и сельские населенные пункты								
Домохозяйства, проживающие в индивидуальных (одноквартирных) домах, отдельных и коммунальных квартирах	9684	3172	3052	1991	1051	418	2309	2,2
в том числе занимают:								
часть комнаты	18	11	3	4	-	-	-	1,6
1 комнату	2097	1096	573	280	113	35	190	1,8
2 комнаты	4804	1515	1609	1013	509	158	860	2,2
3 комнаты	2275	438	744	584	333	176	943	2,6
4 и более комнат	392	58	103	99	90	42	256	3,0
не указавшие число комнат	98	54	20	11	6	7	60	2,2
Домохозяйства, проживающие в индивидуальных(одноквартирных) домах частного жилищного фонда	4745	1496	1446	1002	561	240	1347	2,3
в том числе занимают:								
часть комнаты	10	7	1	2	-	-	-	1,5
1 комнату	882	430	255	117	57	23	128	1,9
2 комнаты	2337	786	755	478	239	79	437	2,2
3 комнаты	1185	208	357	328	193	99	530	2,7
4 и более комнат	282	40	71	70	68	33	197	3,1
не указавшие число комнат	49	25	7	7	4	6	55	2,7
Домохозяйства, проживающие в отдельных квартирах	4625	1548	1514	935	462	166	886	2,2
в том числе занимают:								
часть комнаты	6	3	2	1	-	-	-	1,7
1 комнату	1100	593	289	155	52	11	57	1,7
2 комнаты	2363	695	824	510	259	75	399	2,2
3 комнаты	1017	220	361	236	129	71	378	2,5
4 и более комнат	106	18	30	29	21	8	47	2,8
не указавшие число комнат	33	19	8	4	1	1	5	1,7
Домохозяйства, проживающие в коммунальных квартирах	128	65	37	16	6	4	22	1,8
в том числе занимают:								
часть комнаты	-	-	-	-	-	-	-	-
1 комнату	74	50	19	3	1	1	5	1,4
2 комнаты	50	15	15	13	5	2	12	2,3
3 комнаты	2	-	1	-	-	1	5	3,5
4 и более комнат	1	-	1	-	-	-	-	2,0
не указавшие число комнат	1	-	1	-	-	-	-	2,0
Домохозяйства, не указавшие тип квартиры	186	63	55	38	22	8	54	2,3

	Всего частных домохозяйств	в том числе домохозяйства, состоящие из						Средний размер домохозяйства, человек
		1 человека	2 человек	3 человек	4 человек	5 и более человек		
						число домохозяйств	в них населения	
Городские населенные пункты								
Домохозяйства, проживающие в индивидуальных (одноквартирных) домах, отдельных и коммунальных квартирах	6400	2136	2039	1325	676	224	1210	2,2
в том числе занимают:								
часть комнаты	16	11	2	3	-	-	-	1,5
1 комнату	1344	732	358	166	69	19	106	1,7
2 комнаты	3212	1002	1097	692	330	91	494	2,2
3 комнаты	1532	319	505	399	219	90	474	2,5
4 и более комнат	236	38	62	58	56	22	125	2,9
не указавшие число комнат	60	34	15	7	2	2	11	1,7
Домохозяйства, проживающие в индивидуальных(одноквартирных) домах частного жилищного фонда	3021	924	943	660	372	122	659	2,3
в том числе занимают:								
часть комнаты	8	7	-	1	-	-	-	1,3
1 комнату	610	288	180	84	42	16	91	1,9
2 комнаты	1536	472	515	331	173	45	246	2,2
3 комнаты	703	130	209	204	118	42	216	2,6
4 и более комнат	151	20	37	37	39	18	100	3,1
не указавшие число комнат	13	7	2	3	-	1	6	2,0
Домохозяйства, проживающие в отдельных квартирах	3143	1101	1028	630	289	95	510	2,1
в том числе занимают:								
часть комнаты	6	3	2	1	-	-	-	1,7
1 комнату	641	381	157	76	25	2	10	1,6
2 комнаты	1598	501	559	344	150	44	236	2,2
3 комнаты	783	181	278	184	96	44	234	2,4
4 и более комнат	84	18	24	21	17	4	25	2,6
не указавшие число комнат	31	17	8	4	1	1	5	1,7
Домохозяйства, проживающие в коммунальных квартирах	122	62	36	15	5	4	22	1,8
в том числе занимают:								
часть комнаты	-	-	-	-	-	-	-	-
1 комнату	69	47	18	3	-	1	5	1,4
2 комнаты	49	15	15	12	5	2	12	2,3
3 комнаты	2	-	1	-	-	1	5	3,5
4 и более комнат	1	-	1	-	-	-	-	2,0
не указавшие число комнат	1	-	1	-	-	-	-	2,0
Домохозяйства, не указавшие тип квартиры	114	49	32	20	10	3	19	2,0

	Всего частных домохозяйств	в том числе домохозяйства, состоящие из						Средний размер домохозяйства, человек
		1 человек	2 человек	3 человек	4 человек	5 и более человек		
						число домохозяйств	в них населения	
Сельские населенные пункты								
Домохозяйства, проживающие в индивидуальных (одноквартирных) домах, отдельных и коммунальных квартирах	3284	1036	1013	666	375	194	1099	2,3
в том числе занимают:								
часть комнаты	2	-	1	1	-	-	-	2,5
1 комнату	753	364	215	114	44	16	84	1,9
2 комнаты	1592	513	512	321	179	67	366	2,3
3 комнаты	743	119	239	185	114	86	469	2,8
4 и более комнат	156	20	41	41	34	20	131	3,2
не указавшие число комнат	38	20	5	4	4	5	49	2,8
Домохозяйства, проживающие в индивидуальных(одноквартирных) домах частного жилищного фонда	1724	572	503	342	189	118	688	2,3
в том числе занимают:								
часть комнаты	2	-	1	1	-	-	-	2,5
1 комнату	272	142	75	33	15	7	37	1,8
2 комнаты	801	314	240	147	66	34	191	2,1
3 комнаты	482	78	148	124	75	57	314	2,8
4 и более комнат	131	20	34	33	29	15	97	3,1
не указавшие число комнат	36	18	5	4	4	5	49	2,9
Домохозяйства, проживающие в отдельных квартирах	1482	447	486	305	173	71	376	2,3
в том числе занимают:								
часть комнаты	-	-	-	-	-	-	-	-
1 комнату	459	212	132	79	27	9	47	1,9
2 комнаты	765	194	265	166	109	31	163	2,4
3 комнаты	234	39	83	52	33	27	144	2,7
4 и более комнат	22	-	6	8	4	4	22	3,4
не указавшие число комнат	2	2	-	-	-	-	-	1,0
Домохозяйства, проживающие в коммунальных квартирах	6	3	1	1	1	-	-	2,0
в том числе занимают:								
часть комнаты	-	-	-	-	-	-	-	-
1 комнату	5	3	1	-	1	-	-	1,8
2 комнаты	1	-	-	1	-	-	-	3,0
3 комнаты	-	-	-	-	-	-	-	-
4 и более комнат	-	-	-	-	-	-	-	-
не указавшие число комнат	-	-	-	-	-	-	-	-
Домохозяйства, не указавшие тип квартиры	72	14	23	18	12	5	35	2,7

**ЧАСТНЫЕ ДОМОХОЗЯЙСТВА ПО ТИПАМ ЖИЛЫХ ПОМЕЩЕНИЙ,
ЧИСЛУ ЗАНИМАЕМЫХ КОМНАТ И РАЗМЕРУ ДОМОХОЗЯЙСТВ
ПО ЮРЬЕВЕЦКОГО РАЙОНА**

	Всего частных домохозяйств	в том числе домохозяйства, состоящие из						Средний размер домохозяйства, человек
		1 человека	2 человек	3 человек	4 человек	5 и более человек		
						число домохозяйств	в них населения	
Юрьеvecкий район								
Городские и сельские населенные пункты								
Домохозяйства, проживающие в индивидуальных (одноквартирных) домах, отдельных и коммунальных квартирах	6840	2247	2036	1314	856	387	2135	2,3
в том числе занимают:								
часть комнаты	16	9	6	-	1	-	-	1,6
1 комнату	1633	843	461	205	86	38	204	1,8
2 комнаты	3072	1013	957	595	369	138	743	2,3
3 комнаты	1882	347	561	467	338	169	921	2,7
4 и более комнат	225	31	47	46	61	40	240	3,3
не указавшие число комнат	12	4	4	1	1	2	27	3,8
Домохозяйства, проживающие в индивидуальных(одноквартирных) домах частного жилищного фонда	2880	960	858	526	362	174	951	2,3
в том числе занимают:								
часть комнаты	2	-	2	-	-	-	-	2,0
1 комнату	879	428	273	105	45	28	147	1,8
2 комнаты	1146	405	326	211	146	58	313	2,3
3 комнаты	732	120	228	180	135	69	375	2,8
4 и более комнат	121	7	29	30	36	19	116	3,4
не указавшие число комнат	-	-	-	-	-	-	-	-
Домохозяйства, проживающие в отдельных квартирах	3569	1176	1074	707	432	180	966	2,3
в том числе занимают:								
часть комнаты	5	4	1	-	-	-	-	1,2
1 комнату	655	356	165	90	36	8	46	1,7
2 комнаты	1757	569	584	344	190	70	373	2,2
3 комнаты	1048	220	305	257	181	85	456	2,7
4 и более комнат	99	24	17	16	25	17	91	3,0
не указавшие число комнат	5	3	2	-	-	-	-	1,4
Домохозяйства, проживающие в коммунальных квартирах	213	61	59	46	35	12	67	2,5
в том числе занимают:								
часть комнаты	4	2	1	-	1	-	-	2,0
1 комнату	69	35	19	9	4	2	11	1,8
2 комнаты	92	21	25	19	20	7	39	2,7
3 комнаты	47	3	14	18	10	2	10	2,9
4 и более комнат	1	-	-	-	-	1	7	7,0
не указавшие число комнат	-	-	-	-	-	-	-	-
Домохозяйства, не указавшие тип квартиры	178	50	45	35	27	21	151	2,8

	Всего частных домохозяйств	в том числе домохозяйства, состоящие из						Средний размер домохозяйства, человек
		1 человека	2 человек	3 человек	4 человек	5 и более человек		
						число домохозяйств	в них населения	
Городские населенные пункты								
Домохозяйства, проживающие в индивидуальных (одноквартирных) домах, отдельных и коммунальных квартирах	4629	1611	1454	875	513	176	964	2,2
в том числе занимают:								
часть комнаты	7	4	2	-	1	-	-	1,7
1 комнату	1100	577	308	139	55	21	109	1,8
2 комнаты	2192	747	724	428	232	61	322	2,2
3 комнаты	1137	253	378	267	176	63	341	2,5
4 и более комнат	181	26	38	40	48	29	165	3,2
не указавшие число комнат	12	4	4	1	1	2	27	3,8
Домохозяйства, проживающие в индивидуальных(одноквартирных) домах частного жилищного фонда	1770	602	532	340	223	73	401	2,2
в том числе занимают:								
часть комнаты	-	-	-	-	-	-	-	-
1 комнату	500	240	153	64	28	15	79	1,9
2 комнаты	745	273	212	147	91	22	116	2,2
3 комнаты	422	83	141	101	74	23	128	2,6
4 и более комнат	103	6	26	28	30	13	78	3,3
не указавшие число комнат	-	-	-	-	-	-	-	-
Домохозяйства, проживающие в отдельных квартирах	2712	942	880	517	278	95	502	2,2
в том числе занимают:								
часть комнаты	3	2	1	-	-	-	-	1,3
1 комнату	541	296	142	71	26	6	30	1,7
2 комнаты	1395	455	492	274	136	38	201	2,2
3 комнаты	693	166	231	160	98	38	201	2,5
4 и более комнат	75	20	12	12	18	13	70	3,0
не указавшие число комнат	5	3	2	-	-	-	-	1,4
Домохозяйства, проживающие в коммунальных квартирах	74	42	20	6	5	1	7	1,7
в том числе занимают:								
часть комнаты	4	2	1	-	1	-	-	2,0
1 комнату	44	30	10	3	1	-	-	1,4
2 комнаты	22	10	8	2	2	-	-	1,8
3 комнаты	3	-	1	1	1	-	-	3,0
4 и более комнат	1	-	-	-	-	1	7	7,0
не указавшие число комнат	-	-	-	-	-	-	-	-
Домохозяйства, не указавшие тип квартиры	73	25	22	12	7	7	54	2,6

	Всего частных домохозяйств	в том числе домохозяйства, состоящие из						Средний размер домохозяйства, человек
		1 человек	2 человек	3 человек	4 человек	5 и более человек		
						число домохозяйств	в них населения	
Сельские населенные пункты								
Домохозяйства, проживающие в индивидуальных (одноквартирных) домах, отдельных и коммунальных квартирах	2211	636	582	439	343	211	1171	2,6
в том числе занимают:								
часть комнаты	9	5	4	-	-	-	-	1,4
1 комнату	533	266	153	66	31	17	95	1,9
2 комнаты	880	266	233	167	137	77	421	2,5
3 комнаты	745	94	183	200	162	106	580	3,1
4 и более комнат	44	5	9	6	13	11	75	3,8
не указавшие число комнат	-	-	-	-	-	-	-	-
Домохозяйства, проживающие в индивидуальных(одноквартирных) домах частного жилищного фонда	1110	358	326	186	139	101	550	2,4
в том числе занимают:								
часть комнаты	2	-	2	-	-	-	-	2,0
1 комнату	379	188	120	41	17	13	68	1,8
2 комнаты	401	132	114	64	55	36	197	2,4
3 комнаты	310	37	87	79	61	46	247	3,0
4 и более комнат	18	1	3	2	6	6	38	4,2
не указавшие число комнат	-	-	-	-	-	-	-	-
Домохозяйства, проживающие в отдельных квартирах	857	234	194	190	154	85	464	2,7
в том числе занимают:								
часть комнаты	2	2	-	-	-	-	-	1,0
1 комнату	114	60	23	19	10	2	16	1,9
2 комнаты	362	114	92	70	54	32	172	2,5
3 комнаты	355	54	74	97	83	47	255	3,0
4 и более комнат	24	4	5	4	7	4	21	3,1
не указавшие число комнат	-	-	-	-	-	-	-	-
Домохозяйства, проживающие в коммунальных квартирах	139	19	39	40	30	11	60	2,9
в том числе занимают:								
часть комнаты	-	-	-	-	-	-	-	-
1 комнату	25	5	9	6	3	2	11	2,6
2 комнаты	70	11	17	17	18	7	39	3,0
3 комнаты	44	3	13	17	9	2	10	2,9
4 и более комнат	-	-	-	-	-	-	-	-
не указавшие число комнат	-	-	-	-	-	-	-	-
Домохозяйства, не указавшие тип квартиры	105	25	23	23	20	14	97	3,0

7. ИЗМЕНЕНИЕ ОБЩЕЙ ПЛОЩАДИ, ПРИХОДЯЩЕЙСЯ НА ОДНОГО ЧЛЕНА ЧАСТНЫХ ДОМОХОЗЯЙСТВ, В МЕЖПЕРЕПИСНОЙ ПЕРИОД

	Средний размер общей площади на одного человека, кв. метров					
	городские и сельские населенные пункты		городские населенные пункты		сельские населенные пункты	
	2002 г.	2010 г.	2002 г.	2010 г.	2002 г.	2010 г.
Население, проживающее в индивидуальных домах и квартирах:						
в индивидуальных домах	19	19	19	19	20	19
в отдельных квартирах	22	21	21	21	22	21
в отдельных квартирах	19	19	19	19	18	18
в коммунальных квартирах	15	15	15	15	13	15

8. СРЕДНИЙ РАЗМЕР ОБЩЕЙ ПЛОЩАДИ, ПРИХОДЯЩЕЙСЯ НА ОДНОГО ЧЕЛОВЕКА, В ЗАВИСИМОСТИ ОТ РАЗМЕРА ДОМОХОЗЯЙСТВА И ТИПА ЗАНИМАЕМОГО ИМ ЖИЛЬЯ, диаграмма



9. СРЕДНЯЯ ОБЕСПЕЧЕННОСТЬ ОБЩЕЙ ПЛОЩАДЬЮ НАСЕЛЕНИЯ ЧАСТНЫХ ДОМОХОЗЯЙСТВ, ПРОЖИВАЮЩИХ В ИНДИВИДУАЛЬНЫХ ДОМАХ, ОТДЕЛЬНЫХ И КОММУНАЛЬНЫХ КВАРТИРАХ, ПО ГОРОДСКИМ ОКРУГАМ И МУНИЦИПАЛЬНЫМ РАЙОНАМ ИВАНОВСКОЙ ОБЛАСТИ (кв. м общей площади на одного проживающего в частном домохозяйстве)

	Средний размер общей площади, приходящейся на одного человека, (кв. м)	В домохозяйствах, состоящих из				
		1 человека	2 человек	3 человек	4 человек	5 и более человек
Ивановская область						
Городские и сельские населенные пункты						
Население, проживающее в индивидуальных домах и квартирах	19	37	22	16	13	10
в том числе в:						
индивидуальных домах	21	41	25	18	15	11
отдельных квартирах	19	37	22	16	13	10
коммунальных квартирах	15	26	16	12	10	9
Городские населенные пункты						
Население, проживающее в индивидуальных домах и квартирах	19	37	22	16	13	10
в том числе в:						
индивидуальных домах	21	42	25	19	15	12
отдельных квартирах	19	37	22	16	13	10
коммунальных квартирах	15	26	16	12	10	9
Сельские населенные пункты						
Население, проживающее в индивидуальных домах и квартирах	19	39	23	17	14	10
в том числе в:						
индивидуальных домах	21	40	24	18	15	11
отдельных квартирах	18	39	22	16	13	10
коммунальных квартирах	15	25	17	13	10	9
г. Иваново						
Население, проживающее в индивидуальных домах и квартирах	19	34	21	16	13	11
в том числе в:						
индивидуальных домах	22	45	28	21	17	13
отдельных квартирах	19	36	22	16	13	10
коммунальных квартирах	17	28	17	13	11	9
г. Вичуга						
Население, проживающее в индивидуальных домах и квартирах	19	38	22	16	13	9
в том числе в:						
индивидуальных домах	19	39	23	16	13	10
отдельных квартирах	20	39	23	16	13	10
коммунальных квартирах	11	23	13	9	8	5
г. Кинешма						
Население, проживающее в индивидуальных домах и квартирах	20	39	23	16	13	10
в том числе в:						
индивидуальных домах	21	41	25	18	14	11
отдельных квартирах	20	39	23	16	13	10
коммунальных квартирах	14	25	13	12	10	10

	Средний размер общей площади, приходящейся на одного человека, (кв. м)	В домохозяйствах, состоящих из				
		1 человека	2 человек	3 человек	4 человек	5 и более человек
г. Тейково						
Население, проживающее в индивидуальных домах и квартирах в том числе в:	19	39	22	16	13	11
индивидуальных домах	21	43	25	18	14	11
отдельных квартирах	19	39	22	16	13	10
коммунальных квартирах	12	19	11	8	9	3
г. Кохма						
Население, проживающее в индивидуальных домах и квартирах в том числе в:	20	40	24	17	14	12
индивидуальных домах	23	44	28	21	16	14
отдельных квартирах	20	41	23	17	13	11
коммунальных квартирах	11	19	10	9	8	10
г. Шуя						
Население, проживающее в индивидуальных домах и квартирах в том числе в:	20	40	23	17	14	11
индивидуальных домах	22	46	26	19	16	12
отдельных квартирах	20	38	22	16	13	10
коммунальных квартирах	20	30	18	17	16	12
Верхнеландеховский район						
Городские и сельские населенные пункты						
Население, проживающее в индивидуальных домах и квартирах в том числе в:	18	40	22	15	13	9
индивидуальных домах	19	39	22	16	13	9
отдельных квартирах	17	41	22	15	12	9
коммунальных квартирах	-	-	-	-	-	-
Городские населенные пункты						
Население, проживающее в индивидуальных домах и квартирах в том числе в:	19	40	22	15	13	9
индивидуальных домах	20	38	23	16	15	9
отдельных квартирах	18	41	21	15	12	9
коммунальных квартирах	-	-	-	-	-	-
Сельские населенные пункты						
Население, проживающее в индивидуальных домах и квартирах в том числе в:	18	39	22	15	12	9
индивидуальных домах	19	39	21	15	12	9
отдельных квартирах	17	41	23	15	12	8
коммунальных квартирах	-	-	-	-	-	-
Вичугский район						
Городские и сельские населенные пункты						
Население, проживающее в индивидуальных домах и квартирах в том числе в:	19	39	22	16	12	9
индивидуальных домах	19	39	22	16	13	9
отдельных квартирах	19	39	23	15	12	9
коммунальных квартирах	11	19	13	9	7	5

	Средний размер общей площади, приходящейся на одного человека, (кв. м)	В домохозяйствах, состоящих из				
		1 человека	2 человек	3 человек	4 человек	5 и более человек
Городские населенные пункты						
Население, проживающее в индивидуальных домах и квартирах в том числе в:	19	39	23	16	12	9
индивидуальных домах	19	40	23	17	13	9
отдельных квартирах	20	40	23	16	12	9
коммунальных квартирах	10	19	12	9	7	5
Сельские населенные пункты						
Население, проживающее в индивидуальных домах и квартирах в том числе в:	18	38	21	15	13	9
индивидуальных домах	19	38	22	16	13	9
отдельных квартирах	16	36	20	14	12	8
коммунальных квартирах	22	26	19	-	-	-
Гаврилово-Посадский район						
Городские и сельские населенные пункты						
Население, проживающее в индивидуальных домах и квартирах в том числе в:	20	40	23	16	13	10
индивидуальных домах	21	40	24	18	14	11
отдельных квартирах	20	40	23	16	12	10
коммунальных квартирах	19	30	16	8	8	6
Городские населенные пункты						
Население, проживающее в индивидуальных домах и квартирах в том числе в:	20	40	22	16	13	10
индивидуальных домах	21	42	23	18	14	12
отдельных квартирах	20	41	22	15	12	9
коммунальных квартирах	18	31	16	8	8	6
Сельские населенные пункты						
Население, проживающее в индивидуальных домах и квартирах в том числе в:	20	39	23	17	13	10
индивидуальных домах	21	40	24	17	14	11
отдельных квартирах	19	39	23	16	12	10
коммунальных квартирах	24	25	19	-	-	-
Заволжский район						
Городские и сельские населенные пункты						
Население, проживающее в индивидуальных домах и квартирах в том числе в:	19	36	21	15	11	9
индивидуальных домах	19	37	21	15	12	9
отдельных квартирах	19	37	21	15	11	9
коммунальных квартирах	11	15	10	8	7	13
Городские населенные пункты						
Население, проживающее в индивидуальных домах и квартирах в том числе в:	19	36	21	15	12	9
индивидуальных домах	19	40	22	15	12	8
отдельных квартирах	20	38	22	15	12	10
коммунальных квартирах	10	15	10	8	7	8

	Средний размер общей площади, приходящейся на одного человека, (кв. м)	В домохозяйствах, состоящих из				
		1 человека	2 человек	3 человек	4 человек	5 и более человек
Сельские населенные пункты						
Население, проживающее в индивидуальных домах и квартирах в том числе в:	18	35	20	15	11	9
индивидуальных домах	19	35	21	14	12	9
отдельных квартирах	17	36	20	14	11	8
коммунальных квартирах	17	19	19	8	9	22
Ивановский район						
Городские и сельские населенные пункты						
Население, проживающее в индивидуальных домах и квартирах в том числе в:	22	44	27	20	17	13
индивидуальных домах	29	50	35	28	25	18
отдельных квартирах	18	41	23	17	13	10
коммунальных квартирах	15	23	19	12	10	9
Городские населенные пункты						
Население, проживающее в индивидуальных домах и квартирах в том числе в:	-	-	-	-	-	-
индивидуальных домах	-	-	-	-	-	-
отдельных квартирах	-	-	-	-	-	-
коммунальных квартирах	-	-	-	-	-	-
Сельские населенные пункты						
Население, проживающее в индивидуальных домах и квартирах в том числе в:	22	44	27	20	17	13
индивидуальных домах	29	50	35	28	25	18
отдельных квартирах	18	41	23	17	13	10
коммунальных квартирах	15	23	19	12	10	9
Ильинский район						
Городские и сельские населенные пункты						
Население, проживающее в индивидуальных домах и квартирах в том числе в:	19	39	23	17	13	9
индивидуальных домах	20	41	24	18	14	9
отдельных квартирах	18	36	21	15	12	9
коммунальных квартирах	25	33	20	20	-	-
Городские населенные пункты						
Население, проживающее в индивидуальных домах и квартирах в том числе в:	21	41	24	18	14	10
индивидуальных домах	23	46	28	21	16	11
отдельных квартирах	19	38	22	15	12	10
коммунальных квартирах	28	28	-	-	-	-
Сельские населенные пункты						
Население, проживающее в индивидуальных домах и квартирах в том числе в:	18	38	22	16	13	9
индивидуальных домах	19	39	23	17	14	9
отдельных квартирах	17	34	18	14	11	9
коммунальных квартирах	24	50	20	20	-	-

	Средний размер общей площади, приходящейся на одного человека, (кв. м)	В домохозяйствах, состоящих из				
		1 человека	2 человек	3 человек	4 человек	5 и более человек
Кинешемский район						
Городские и сельские населенные пункты						
Население, проживающее в индивидуальных домах и квартирах	20	41	23	17	13	10
в том числе в:						
индивидуальных домах	21	41	23	18	14	9
отдельных квартирах	20	41	24	16	13	10
коммунальных квартирах	18	34	18	15	11	16
Городские населенные пункты						
Население, проживающее в индивидуальных домах и квартирах	21	40	23	16	13	10
в том числе в:						
индивидуальных домах	21	41	23	17	13	9
отдельных квартирах	21	40	24	16	13	11
коммунальных квартирах	21	36	20	17	16	16
Сельские населенные пункты						
Население, проживающее в индивидуальных домах и квартирах	20	41	23	17	13	9
в том числе в:						
индивидуальных домах	21	41	23	18	14	9
отдельных квартирах	20	42	24	16	13	10
коммунальных квартирах	10	25	9	6	7	-
Комсомольский район						
Городские и сельские населенные пункты						
Население, проживающее в индивидуальных домах и квартирах	20	39	22	16	13	9
в том числе в:						
индивидуальных домах	19	37	21	16	13	9
отдельных квартирах	20	40	23	16	12	10
коммунальных квартирах	17	24	17	12	5	16
Городские населенные пункты						
Население, проживающее в индивидуальных домах и квартирах	21	40	23	16	13	10
в том числе в:						
индивидуальных домах	21	42	25	17	15	10
отдельных квартирах	20	40	23	16	12	10
коммунальных квартирах	19	24	19	14	5	22
Сельские населенные пункты						
Население, проживающее в индивидуальных домах и квартирах	19	38	21	16	12	9
в том числе в:						
индивидуальных домах	18	36	20	15	12	9
отдельных квартирах	20	40	23	16	12	10
коммунальных квартирах	13	22	14	8	4	3
Лежневский район						
Городские и сельские населенные пункты						
Население, проживающее в индивидуальных домах и квартирах	20	40	24	17	14	11
в том числе в:						
индивидуальных домах	22	42	24	18	15	12
отдельных квартирах	19	39	23	16	12	10
коммунальных квартирах	22	36	21	16	13	13

	Средний размер общей площади, приходящейся на одного человека, (кв. м)	В домохозяйствах, состоящих из				
		1 человека	2 человек	3 человек	4 человек	5 и более человек
Городские населенные пункты						
Население, проживающее в индивидуальных домах и квартирах в том числе в:	21	41	24	18	14	12
индивидуальных домах	22	43	26	20	16	13
отдельных квартирах	19	40	23	16	13	10
коммунальных квартирах	23	37	21	16	13	-
Сельские населенные пункты						
Население, проживающее в индивидуальных домах и квартирах в том числе в:	20	39	23	16	13	10
индивидуальных домах	21	41	23	17	14	11
отдельных квартирах	18	38	23	16	12	9
коммунальных квартирах	20	33	15	17	16	13
Лухский район						
Городские и сельские населенные пункты						
Население, проживающее в индивидуальных домах и квартирах в том числе в:	19	41	23	16	13	10
индивидуальных домах	20	43	23	17	13	10
отдельных квартирах	17	37	21	16	12	10
коммунальных квартирах	46	46	-	-	-	-
Городские населенные пункты						
Население, проживающее в индивидуальных домах и квартирах в том числе в:	19	37	22	16	13	10
индивидуальных домах	20	40	24	17	14	10
отдельных квартирах	17	34	20	15	12	11
коммунальных квартирах	-	-	-	-	-	-
Сельские населенные пункты						
Население, проживающее в индивидуальных домах и квартирах в том числе в:	19	43	23	17	13	10
индивидуальных домах	21	44	23	17	13	10
отдельных квартирах	16	41	23	17	13	9
коммунальных квартирах	46	46	-	-	-	-
Палехский район						
Городские и сельские населенные пункты						
Население, проживающее в индивидуальных домах и квартирах в том числе в:	21	41	24	18	14	10
индивидуальных домах	23	42	25	19	16	11
отдельных квартирах	19	39	22	16	13	9
коммунальных квартирах	14	23	10	14	-	10
Городские населенные пункты						
Население, проживающее в индивидуальных домах и квартирах в том числе в:	22	44	25	19	16	12
индивидуальных домах	25	47	28	22	19	14
отдельных квартирах	20	40	23	16	13	10
коммунальных квартирах	14	23	10	14	-	10

	Средний размер общей площади, приходящейся на одного человека, (кв. м)	В домохозяйствах, состоящих из				
		1 человека	2 человек	3 человек	4 человек	5 и более человек
Сельские населенные пункты						
Население, проживающее в индивидуальных домах и квартирах в том числе в:	20	39	22	16	13	9
индивидуальных домах	21	40	23	16	13	10
отдельных квартирах	18	38	22	16	13	9
коммунальных квартирах	-	-	-	-	-	-
Пестяковский район						
Городские и сельские населенные пункты						
Население, проживающее в индивидуальных домах и квартирах в том числе в:	20	39	22	16	13	10
индивидуальных домах	21	40	22	17	13	10
отдельных квартирах	19	38	21	15	12	10
коммунальных квартирах	20	-	20	-	-	-
Городские населенные пункты						
Население, проживающее в индивидуальных домах и квартирах в том числе в:	20	40	22	16	13	10
индивидуальных домах	21	40	23	16	14	11
отдельных квартирах	19	40	23	15	12	9
коммунальных квартирах	20	-	20	-	-	-
Сельские населенные пункты						
Население, проживающее в индивидуальных домах и квартирах в том числе в:	20	38	21	16	12	9
индивидуальных домах	22	40	22	17	13	9
отдельных квартирах	18	36	20	15	12	10
коммунальных квартирах	-	-	-	-	-	-
Приволжский район						
Городские и сельские населенные пункты						
Население, проживающее в индивидуальных домах и квартирах в том числе в:	20	40	23	16	13	10
индивидуальных домах	21	43	25	18	15	9
отдельных квартирах	19	39	22	16	13	10
коммунальных квартирах	16	31	16	11	10	8
Городские населенные пункты						
Население, проживающее в индивидуальных домах и квартирах в том числе в:	20	40	23	16	13	10
индивидуальных домах	22	46	26	18	15	11
отдельных квартирах	19	38	22	15	12	10
коммунальных квартирах	16	31	16	11	10	8
Сельские населенные пункты						
Население, проживающее в индивидуальных домах и квартирах в том числе в:	18	40	23	17	13	9
индивидуальных домах	18	38	22	17	14	8
отдельных квартирах	19	43	24	18	13	10
коммунальных квартирах	19	38	-	-	10	-

	Средний размер общей площади, приходящейся на одного человека, (кв. м)	В домохозяйствах, состоящих из				
		1 человека	2 человек	3 человек	4 человек	5 и более человек
Пучежский район						
Городские и сельские населенные пункты						
Население, проживающее в индивидуальных домах и квартирах	19	38	22	15	12	9
в том числе в:						
индивидуальных домах	20	38	21	15	12	9
отдельных квартирах	20	39	22	16	12	10
коммунальных квартирах	13	21	10	12	8	7
Городские населенные пункты						
Население, проживающее в индивидуальных домах и квартирах	19	38	22	15	12	8
в том числе в:						
индивидуальных домах	18	38	21	15	11	9
отдельных квартирах	20	39	22	15	12	9
коммунальных квартирах	14	22	10	12	8	-
Сельские населенные пункты						
Население, проживающее в индивидуальных домах и квартирах	20	39	22	16	12	10
в том числе в:						
индивидуальных домах	22	39	21	16	13	9
отдельных квартирах	18	39	23	17	12	10
коммунальных квартирах	11	17	11	12	7	7
Родниковский район						
Городские и сельские населенные пункты						
Население, проживающее в индивидуальных домах и квартирах	20	37	22	16	13	10
в том числе в:						
индивидуальных домах	21	40	24	18	14	10
отдельных квартирах	19	37	22	16	12	9
коммунальных квартирах	10	15	9	8	5	8
Городские населенные пункты						
Население, проживающее в индивидуальных домах и квартирах	20	37	22	16	13	10
в том числе в:						
индивидуальных домах	21	41	25	18	15	11
отдельных квартирах	19	37	22	15	12	10
коммунальных квартирах	10	15	9	7	5	10
Сельские населенные пункты						
Население, проживающее в индивидуальных домах и квартирах	19	38	22	17	13	9
в том числе в:						
индивидуальных домах	19	39	23	17	13	10
отдельных квартирах	19	38	22	17	12	9
коммунальных квартирах	13	19	12	18	4	4
Савинский район						
Городские и сельские населенные пункты						
Население, проживающее в индивидуальных домах и квартирах	20	39	22	16	13	10
в том числе в:						
индивидуальных домах	21	41	24	17	14	10
отдельных квартирах	18	37	21	15	12	8
коммунальных квартирах	20	31	18	17	10	-

	Средний размер общей площади, приходящейся на одного человека, (кв. м)	В домохозяйствах, состоящих из				
		1 человека	2 человек	3 человек	4 человек	5 и более человек
Городские населенные пункты						
Население, проживающее в индивидуальных домах и квартирах в том числе в:	19	40	22	16	13	10
индивидуальных домах	20	41	23	17	14	10
отдельных квартирах	19	39	21	15	11	8
коммунальных квартирах	18	23	-	13	-	-
Сельские населенные пункты						
Население, проживающее в индивидуальных домах и квартирах в том числе в:	20	39	23	16	13	10
индивидуальных домах	22	42	24	17	13	10
отдельных квартирах	17	34	21	15	12	8
коммунальных квартирах	21	38	18	19	10	-
Тейковский район						
Городские и сельские населенные пункты						
Население, проживающее в индивидуальных домах и квартирах в том числе в:	19	38	21	15	12	9
индивидуальных домах	20	39	22	15	13	9
отдельных квартирах	18	37	21	15	12	9
коммунальных квартирах	13	18	17	10	8	8
Городские населенные пункты						
Население, проживающее в индивидуальных домах и квартирах в том числе в:	20	38	22	15	12	9
индивидуальных домах	20	37	23	15	12	9
отдельных квартирах	20	41	23	16	13	10
коммунальных квартирах	12	16	13	6	-	-
Сельские населенные пункты						
Население, проживающее в индивидуальных домах и квартирах в том числе в:	19	38	21	15	12	9
индивидуальных домах	20	39	22	15	13	10
отдельных квартирах	18	37	21	15	12	9
коммунальных квартирах	13	19	18	12	8	8
Фурмановский район						
Городские и сельские населенные пункты						
Население, проживающее в индивидуальных домах и квартирах в том числе в:	19	38	22	16	13	10
индивидуальных домах	20	40	24	17	14	11
отдельных квартирах	19	39	22	16	12	10
коммунальных квартирах	13	22	14	11	9	7
Городские населенные пункты						
Население, проживающее в индивидуальных домах и квартирах в том числе в:	20	39	22	16	13	10
индивидуальных домах	21	43	25	18	14	12
отдельных квартирах	19	39	22	16	12	10
коммунальных квартирах	13	22	17	11	9	7

	Средний размер общей площади, приходящейся на одного человека, (кв. м)	В домохозяйствах, состоящих из				
		1 человека	2 человек	3 человек	4 человек	5 и более человек
Сельские населенные пункты						
Население, проживающее в индивидуальных домах и квартирах в том числе в:	18	34	21	15	12	10
индивидуальных домах	18	33	21	15	13	10
отдельных квартирах	17	36	22	15	12	10
коммунальных квартирах	11	17	10	11	3	4
Шуйский район						
Городские и сельские населенные пункты						
Население, проживающее в индивидуальных домах и квартирах в том числе в:	18	39	22	16	13	10
индивидуальных домах	19	39	22	16	13	10
отдельных квартирах	18	39	22	16	12	10
коммунальных квартирах	13	25	11	9	11	6
Городские населенные пункты						
Население, проживающее в индивидуальных домах и квартирах в том числе в:	18	38	21	14	11	8
индивидуальных домах	18	39	21	14	11	8
отдельных квартирах	19	39	22	15	11	8
коммунальных квартирах	16	27	14	12	11	5
Сельские населенные пункты						
Население, проживающее в индивидуальных домах и квартирах в том числе в:	18	39	22	16	13	10
индивидуальных домах	20	39	22	16	13	10
отдельных квартирах	18	39	22	16	13	10
коммунальных квартирах	11	21	10	9	10	8
Южский район						
Городские и сельские населенные пункты						
Население, проживающее в индивидуальных домах и квартирах в том числе в:	20	38	22	16	13	9
индивидуальных домах	20	39	23	16	13	9
отдельных квартирах	20	38	22	15	12	9
коммунальных квартирах	15	24	14	12	8	8
Городские населенные пункты						
Население, проживающее в индивидуальных домах и квартирах в том числе в:	20	38	22	16	13	9
индивидуальных домах	19	37	21	16	13	9
отдельных квартирах	21	40	22	16	12	9
коммунальных квартирах	15	24	14	12	8	8
Сельские населенные пункты						
Население, проживающее в индивидуальных домах и квартирах в том числе в:	19	40	23	16	13	9
индивидуальных домах	21	43	25	17	14	9
отдельных квартирах	18	36	21	14	11	9
коммунальных квартирах	11	19	13	10	4	-

	Средний размер общей площади, приходящейся на одного человека, (кв. м)	В домохозяйствах, состоящих из				
		1 человека	2 человек	3 человек	4 человек	5 и более человек
Юрьевецкий район						
Городские и сельские населенные пункты						
Население, проживающее в индивидуальных домах и квартирах	20	40	23	17	13	10
в том числе в:						
индивидуальных домах	20	40	23	17	14	11
отдельных квартирах	20	41	23	16	12	10
коммунальных квартирах	15	26	18	15	11	8
Городские населенные пункты						
Население, проживающее в индивидуальных домах и квартирах	20	39	22	16	12	10
в том числе в:						
индивидуальных домах	20	39	22	17	13	10
отдельных квартирах	20	40	23	15	12	10
коммунальных квартирах	11	17	11	7	7	6
Сельские населенные пункты						
Население, проживающее в индивидуальных домах и квартирах	19	42	24	18	14	11
в том числе в:						
индивидуальных домах	21	42	24	18	15	11
отдельных квартирах	19	42	25	18	13	10
коммунальных квартирах	16	46	22	16	12	8

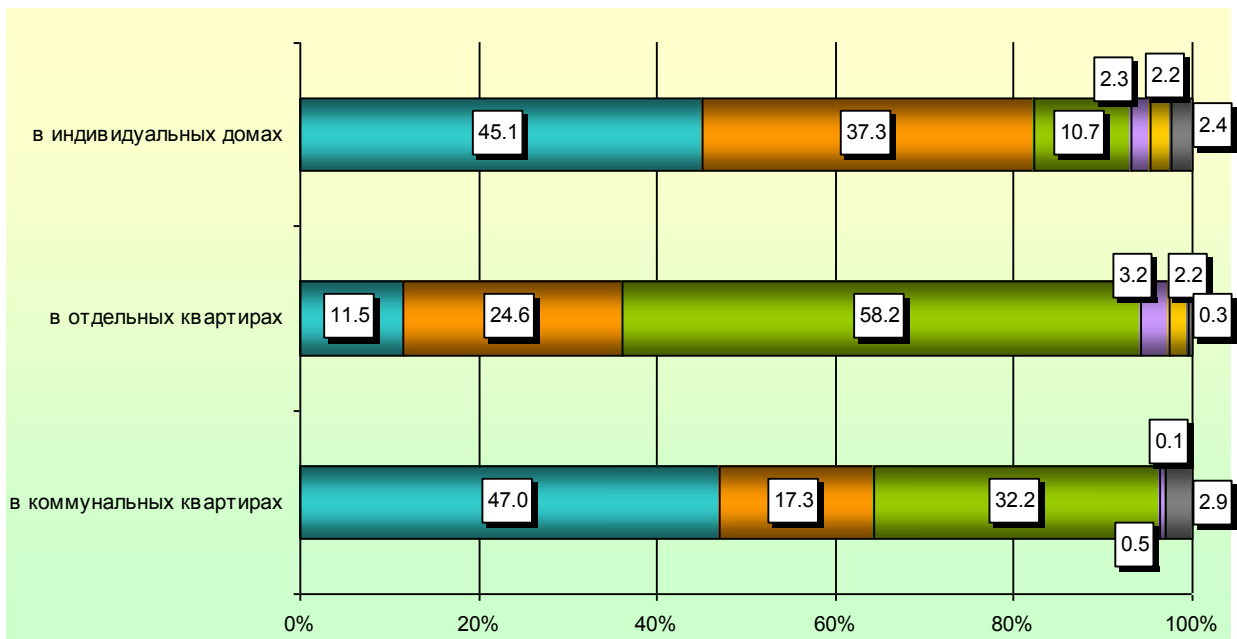
10. НАСЕЛЕНИЕ ИВАНОВСКОЙ ОБЛАСТИ ПО ТИПАМ ЖИЛЫХ ПОМЕЩЕНИЙ И ГОДУ ПОСТРОЙКИ ДОМОВ

	Человек	Доля населения, проживающего в жилых помещениях соответствующего типа и указавших период постройки дома, в процентах от указавших период постройки дома				
		до 1957 г.	1957-1970 гг.	1971-1995 гг.	1996-2002 гг.	2003-2010 гг.
Население частных домохозяйств, проживающее:						
в индивидуальных домах	261581	39,8	35,4	19,7	2,7	2,4
в отдельных квартирах	696100	11,2	23,3	60,4	3,1	2,0
в коммунальных квартирах	18445	46,3	17,7	35,3	0,6	0,1

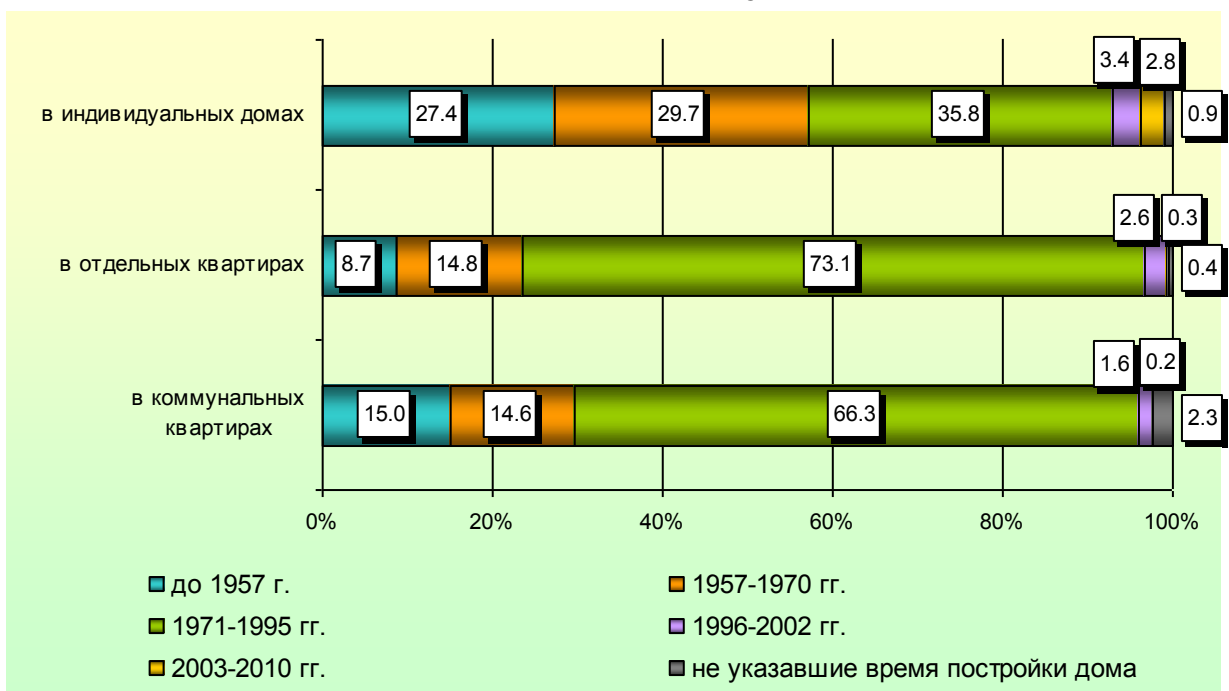
11. ГОРОДСКОЕ И СЕЛЬСКОЕ НАСЕЛЕНИЕ, ПРОЖИВАЮЩЕЕ В РАЗЛИЧНЫХ ТИПАХ ЖИЛЬЯ, ПО ГОДУ ПОСТРОЙКИ ДОМА, диаграмма

(в процентах)

Городские населенные пункты



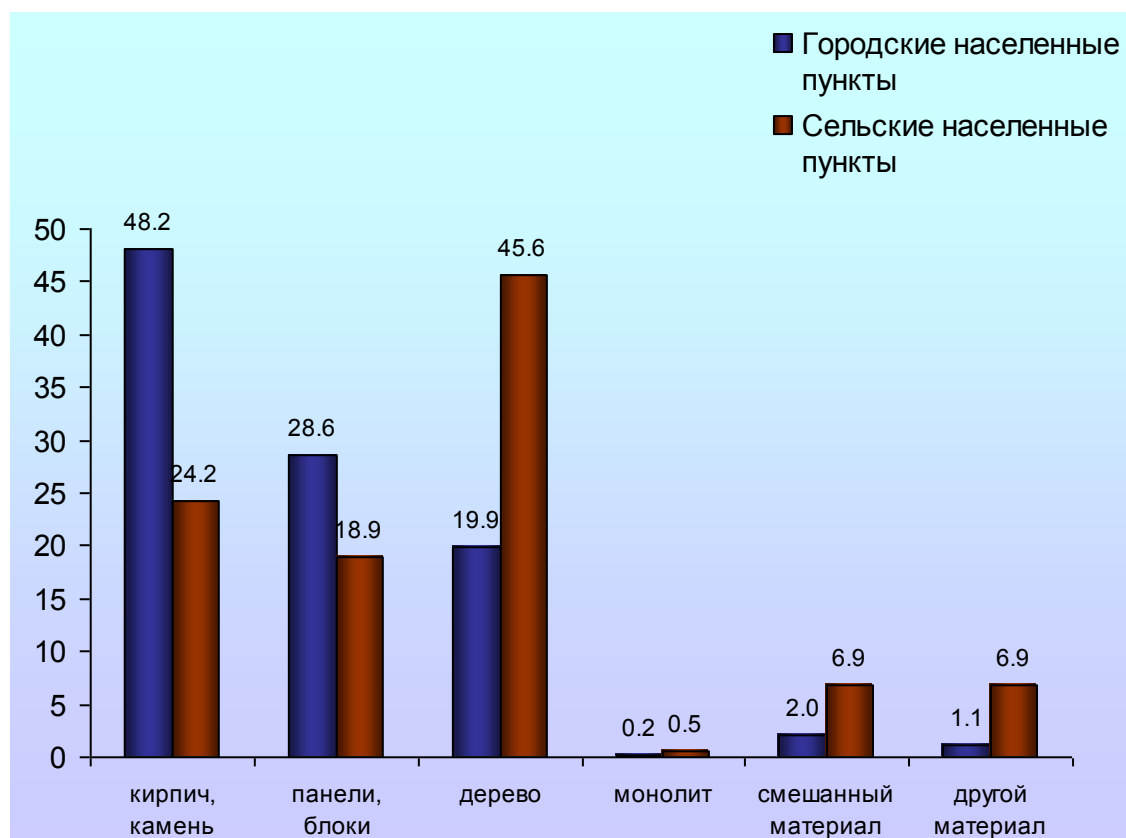
Сельские населенные пункты



12. МАТЕРИАЛ НАРУЖНЫХ СТЕН ЖИЛЫХ ДОМОВ ПО ПЕРЕПИСЯМ 2002 И 2010 ГОДОВ

	Городские и сельские населенные пункты	
	2002 г.	2010 г.
Население, проживающее в индивидуальных домах, отдельных и коммунальных квартирах, человек	1067709	1018734
из них, в процентах:		
указавшие материал наружных стен дома:		
кирпич, камень	40,4	43,3
панели	25,1	26,6
блоки	0,8	26,6
дерево	25,8	24,6
монолит	4,1	0,2
смешанный материал	0,9	2,3
другой материал	2,9	2,2
не указавшие материал наружных стен дома	2,9	0,8

13. ДОЛЯ ГОРОДСКОГО И СЕЛЬСКОГО НАСЕЛЕНИЯ, ЗАНИМАЮЩЕГО ЖИЛЬЕ В ДОМАХ С РАЗЛИЧНЫМ МАТЕРИАЛОМ НАРУЖНЫХ СТЕН ДОМА, диаграмма (в процентах к указавшим материал наружных стен дома)



14. НАСЕЛЕНИЕ ЧАСТНЫХ ДОМОХОЗЯЙСТВ, ПРОЖИВАЮЩЕЕ В ИНДИВИДУАЛЬНЫХ ДОМАХ И КВАРТИРАХ, ПО ПЕРИОДУ ПОСТРОЙКИ ДОМА И МАТЕРИАЛУ НАРУЖНЫХ СТЕН¹⁾ ПО ИВАНОВСКОЙ ОБЛАСТИ

	Всего	из них проживают в домах, где материал наружных стен						Не указавшие материал наружных стен
		кирпич, камень	панель, блок	дерево	монолит	другой смешанный материал	иное	
Ивановская область								
Городское и сельское население								
Проживающие в индивидуальных (одноквартирных) домах, отдельных и коммунальных квартирах	1018734	441357	271068	249985	2218	23539	22371	8196
в том числе построенных:								
ранее 1957 г.	196065	53892	974	129633	71	8042	2922	531
1957 – 1970 гг.	267854	139030	39301	76245	237	7162	5271	608
1971 – 1995 гг.	495270	218571	216458	38167	1149	6738	13706	481
1996 – 2002 гг.	30154	16456	9815	2605	95	874	274	35
2003 – 2010 гг.	21094	12858	4471	2330	666	650	91	28
не указавшие время постройки дома	8297	550	49	1005	-	73	107	6513
Проживающие в индивидуальных (одноквартирных) домах частного жилищного фонда	266637	40558	2779	189890	298	13975	13997	5140
в том числе построенных:								
ранее 1957 г.	104099	5607	250	94459	43	2722	541	477
1957 – 1970 гг.	92506	16625	1174	65437	130	5144	3437	559
1971 – 1995 гг.	51427	10839	980	24604	93	4923	9648	340
1996 – 2002 гг.	7121	3682	118	2330	4	746	211	30
2003 – 2010 гг.	6428	3499	229	2176	28	392	79	25
не указавшие время постройки дома	5056	306	28	884	-	48	81	3709
Проживающие в отдельных квартирах	698555	369330	259207	51709	1828	7929	6161	2391
в том числе построенных:								
ранее 1957 г.	77802	40018	666	30436	21	4614	2016	31
1957 – 1970 гг.	162526	113513	36299	9355	104	1690	1529	36
1971 – 1995 гг.	420107	194913	208813	11494	1021	1250	2549	67
1996 – 2002 гг.	21753	11946	9331	226	79	125	41	5
2003 – 2010 гг.	13912	8849	4080	120	603	245	12	3
не указавшие время постройки дома	2455	91	18	78	-	5	14	2249
Проживающие в коммунальных квартирах	18996	14489	873	2196	16	597	418	407
в том числе построенных:								
ранее 1957 г.	8543	6136	17	1616	4	467	296	7
1957 – 1970 гг.	3256	2747	153	198	2	47	109	-
1971 – 1995 гг.	6520	5354	701	368	3	83	11	-
1996 – 2002 гг.	102	96	2	4	-	-	-	-
2003 – 2010 гг.	24	15	-	2	7	-	-	-
не указавшие время постройки дома	551	141	-	8	-	-	2	400
Не указавшие тип квартиры	34546	16980	8209	6190	76	1038	1795	258

	Всего	из них проживают в домах, где материал наружных стен						Не указавшие материал наружных стен
		кирпич, камень	панель, блок	дерево	монолит	другой смешанный материал	иное	
Городское население								
Проживающие в индивидуальных (одноквартирных) домах, отдельных и коммунальных квартирах	826548	395112	234965	162943	1299	16092	9232	6905
в том числе построенных:								
ранее 1957 г.	162200	50971	805	99659	71	7522	2715	457
1957 – 1970 гг.	225765	128780	38506	48288	210	5683	3852	446
1971 – 1995 гг.	388775	188860	183192	11927	277	1869	2506	144
1996 – 2002 гг.	24532	14597	8074	1229	85	475	66	6
2003 – 2010 гг.	18193	11447	4356	1167	656	493	52	22
не указавшие время постройки дома	7083	457	32	673	-	50	41	5830
Проживающие в индивидуальных (одноквартирных) домах частного жилищного фонда	175617	30129	1862	125463	215	8851	4796	4301
в том числе построенных:								
ранее 1957 г.	79165	4931	215	70638	43	2480	448	410
1957 – 1970 гг.	65484	14856	1044	42329	115	4255	2481	404
1971 – 1995 гг.	18837	5492	381	9630	35	1444	1736	119
1996 – 2002 гг.	4007	2363	61	1143	4	373	62	1
2003 – 2010 гг.	3851	2258	143	1119	18	254	40	19
не указавшие время постройки дома	4273	229	18	604	-	45	29	3348
Проживающие в отдельных квартирах	606347	335737	225077	32400	1023	6297	3779	2034
в том числе построенных:								
ранее 1957 г.	69746	37911	548	24977	21	4356	1905	28
1957 – 1970 гг.	148866	105506	35675	5175	93	1211	1176	30
1971 – 1995 гг.	352665	172123	177129	2093	237	397	670	16
1996 – 2002 гг.	19344	11432	7663	69	69	102	4	5
2003 – 2010 гг.	13605	8683	4051	27	603	226	12	3
не указавшие время постройки дома	2121	82	11	59	-	5	12	1952
Проживающие в коммунальных квартирах	17799	14158	659	1689	13	493	398	389
в том числе построенных:								
ранее 1957 г.	8363	6077	13	1508	4	458	296	7
1957 – 1970 гг.	3081	2661	144	138	2	34	102	-
1971 – 1995 гг.	5726	5183	500	42	-	1	-	-
1996 – 2002 гг.	83	81	2	-	-	-	-	-
2003 – 2010 гг.	22	15	-	-	7	-	-	-
не указавшие время постройки дома	524	141	-	1	-	-	-	382
Не указавшие тип квартиры	26785	15088	7367	3391	48	451	259	181

	Всего	из них проживают в домах, где материал наружных стен						Не указавшие материал наружных стен
		кирпич, камень	панель, блок	дерево	монолит	другой смешанный материал	иное	
Сельское население								
Проживающие в индивидуальных (одноквартирных) домах, отдельных и коммунальных квартирах	192186	46245	36103	87042	919	7447	13139	1291
в том числе построенных:								
ранее 1957 г.	33865	2921	169	29974	-	520	207	74
1957 – 1970 гг.	42089	10250	795	27957	27	1479	1419	162
1971 – 1995 гг.	106495	29711	33266	26240	872	4869	11200	337
1996 – 2002 гг.	5622	1859	1741	1376	10	399	208	29
2003 – 2010 гг.	2901	1411	115	1163	10	157	39	6
не указавшие время постройки дома	1214	93	17	332	-	23	66	683
Проживающие в индивидуальных (одноквартирных) домах частного жилищного фонда	91020	10429	917	64427	83	5124	9201	839
в том числе построенных:								
ранее 1957 г.	24934	676	35	23821	-	242	93	67
1957 – 1970 гг.	27022	1769	130	23108	15	889	956	155
1971 – 1995 гг.	32590	5347	599	14974	58	3479	7912	221
1996 – 2002 гг.	3114	1319	57	1187	-	373	149	29
2003 – 2010 гг.	2577	1241	86	1057	10	138	39	6
не указавшие время постройки дома	783	77	10	280	-	3	52	361
Проживающие в отдельных квартирах	92208	33593	34130	19309	805	1632	2382	357
в том числе построенных:								
ранее 1957 г.	8056	2107	118	5459	-	258	111	3
1957 – 1970 гг.	13660	8007	624	4180	11	479	353	6
1971 – 1995 гг.	67442	22790	31684	9401	784	853	1879	51
1996 – 2002 гг.	2409	514	1668	157	10	23	37	-
2003 – 2010 гг.	307	166	29	93	-	19	-	-
не указавшие время постройки дома	334	9	7	19	-	-	2	297
Проживающие в коммунальных квартирах	1197	331	214	507	3	104	20	18
в том числе построенных:								
ранее 1957 г.	180	59	4	108	-	9	-	-
1957 – 1970 гг.	175	86	9	60	-	13	7	-
1971 – 1995 гг.	794	171	201	326	3	82	11	-
1996 – 2002 гг.	19	15	-	4	-	-	-	-
2003 – 2010 гг.	2	-	-	2	-	-	-	-
не указавшие время постройки дома	27	-	-	7	-	-	2	18
Не указавшие тип квартиры	7761	1892	842	2799	28	587	1536	77

**15. НАСЕЛЕНИЕ ЧАСТНЫХ ДОМОХОЗЯЙСТВ, ПРОЖИВАЮЩЕЕ В ИНДИВИДУАЛЬНЫХ
ДОМАХ И КВАРТИРАХ, ПО ПЕРИОДУ ПОСТРОЙКИ ДОМА
И МАТЕРИАЛУ НАРУЖНЫХ СТЕН
ПО ГОРОДСКИМ ОКРУГАМ И МУНИЦИПАЛЬНЫМ РАЙОНАМ**

	Всего	из них проживают в домах, где материал наружных стен						Не указавшие материал наружных стен
		кирпич, камень	панель, блок	дерево	монолит	другой смешанный материал	иное	
г. Иваново								
Проживающие в индивидуальных (одноквартирных) домах, отдельных и коммунальных квартирах	388193	206219	126457	42046	754	6501	2650	3566
в том числе построенных:								
ранее 1957 г.	67003	28699	291	32286	28	3663	1833	203
1957 – 1970 гг.	109553	69951	29001	7575	95	2014	725	192
1971 – 1995 гг.	180749	89289	89482	1507	105	298	53	15
1996 – 2002 гг.	14222	10089	3716	205	12	193	5	2
2003 – 2010 гг.	13108	7968	3961	311	514	318	28	8
не указавшие время постройки дома	3558	223	6	162	-	15	6	3146
Проживающие в индивидуальных (одноквартирных) домах частного жилищного фонда	43791	11162	248	26268	38	2905	558	2612
в том числе построенных:								
ранее 1957 г.	22805	2503	31	18804	16	1168	101	182
1957 – 1970 гг.	13085	5407	124	5647	16	1337	394	160
1971 – 1995 гг.	2594	1092	28	1216	6	202	41	9
1996 – 2002 гг.	1262	979	4	177	-	100	2	-
2003 – 2010 гг.	1551	1106	58	277	-	83	19	8
не указавшие время постройки дома	2494	75	3	147	-	15	1	2253
Проживающие в отдельных квартирах	316345	176559	120915	12825	664	3062	1758	562
в том числе построенных:								
ранее 1957 г.	35419	20688	239	10972	9	2068	1432	11
1957 – 1970 гг.	88672	58577	27559	1556	77	586	297	20
1971 – 1995 гг.	168640	82305	85881	244	99	93	12	6
1996 – 2002 гг.	12178	8561	3495	24	-	93	3	2
2003 – 2010 гг.	10882	6415	3741	16	479	222	9	-
не указавшие время постройки дома	554	13	-	13	-	-	5	523
Проживающие в коммунальных квартирах	9726	7494	377	979	9	327	248	292
в том числе построенных:								
ранее 1957 г.	5428	3980	10	887	-	305	246	-
1957 – 1970 гг.	1771	1567	98	80	2	22	2	-
1971 – 1995 гг.	2080	1801	267	12	-	-	-	-
1996 – 2002 гг.	2	-	2	-	-	-	-	-
2003 – 2010 гг.	18	11	-	-	7	-	-	-
не указавшие время постройки дома	427	135	-	-	-	-	-	292
Не указавшие тип квартиры	18331	11004	4917	1974	43	207	86	100

	Всего	из них проживают в домах, где материал наружных стен						Не указавшие материал наружных стен
		кирпич, камень	панель, блок	дерево	монолит	другой смешанный материал	иное	
г. Вичуга								
Проживающие в индивидуальных (одноквартирных) домах, отдельных и коммунальных квартирах	37272	18175	7205	10391	45	675	575	206
в том числе построенных:								
ранее 1957 г.	7711	2121	31	5187	3	318	33	18
1957 – 1970 гг.	10595	5266	796	3856	20	261	354	42
1971 – 1995 гг.	18082	10400	6161	1228	18	85	178	12
1996 – 2002 гг.	444	217	173	44	-	3	7	-
2003 – 2010 гг.	233	157	32	29	4	8	-	3
не указавшие время постройки дома	207	14	12	47	-	-	3	131
Проживающие в индивидуальных (одноквартирных) домах частного жилищного фонда	12148	1789	227	9116	16	330	524	146
в том числе построенных:								
ранее 1957 г.	4426	62	30	4246	2	39	29	18
1957 – 1970 гг.	5452	1094	138	3658	7	200	313	42
1971 – 1995 гг.	1949	531	56	1095	3	80	172	12
1996 – 2002 гг.	111	57	-	44	-	3	7	-
2003 – 2010 гг.	79	38	-	29	4	8	-	-
не указавшие время постройки дома	131	7	3	44	-	-	3	74
Проживающие в отдельных квартирах	23096	14898	6819	999	29	281	51	19
в том числе построенных:								
ранее 1957 г.	2674	1701	1	747	1	220	4	-
1957 – 1970 гг.	4822	3974	596	138	13	60	41	-
1971 – 1995 гг.	15095	8951	6011	111	15	1	6	-
1996 – 2002 гг.	320	150	170	-	-	-	-	-
2003 – 2010 гг.	150	115	32	-	-	-	-	3
не указавшие время постройки дома	35	7	9	3	-	-	-	16
Проживающие в коммунальных квартирах	1109	950	7	73	-	53	-	26
в том числе построенных:								
ранее 1957 г.	391	282	-	56	-	53	-	-
1957 – 1970 гг.	77	64	4	9	-	-	-	-
1971 – 1995 гг.	615	604	3	8	-	-	-	-
1996 – 2002 гг.	-	-	-	-	-	-	-	-
2003 – 2010 гг.	-	-	-	-	-	-	-	-
не указавшие время постройки дома	26	-	-	-	-	-	-	26
Не указавшие тип квартиры	919	538	152	203	-	11	-	15

	Всего	из них проживают в домах, где материал наружных стен						Не указавшие материал наружных стен
		кирпич, камень	панель, блок	дерево	монолит	другой смешанный материал	иное	
г. Кинешма								
Проживающие в индивидуальных (одноквартирных) домах, отдельных и коммунальных квартирах	85496	43069	24866	14377	26	1864	388	906
в том числе построенных:								
ранее 1957 г.	14801	4746	29	8976	9	939	63	39
1957 – 1970 гг.	21714	15119	850	4723	11	697	294	20
1971 – 1995 гг.	45306	21544	23030	533	2	152	30	15
1996 – 2002 гг.	1983	932	952	53	-	45	-	1
2003 – 2010 гг.	758	681	5	42	4	25	-	1
не указавшие время постройки дома	934	47	-	50	-	6	1	830
Проживающие в индивидуальных (одноквартирных) домах частного жилищного фонда	18089	5179	132	10809	19	1094	134	722
в том числе построенных:								
ранее 1957 г.	7472	914	20	6139	2	325	37	35
1957 – 1970 гг.	7762	3004	70	4043	11	548	66	20
1971 – 1995 гг.	1453	733	34	491	2	148	30	15
1996 – 2002 гг.	365	272	3	44	-	45	-	1
2003 – 2010 гг.	287	210	5	42	4	25	-	1
не указавшие время постройки дома	750	46	-	50	-	3	1	650
Проживающие в отдельных квартирах	64360	35800	24163	3268	7	740	234	148
в том числе построенных:								
ранее 1957 г.	6541	3314	9	2590	7	594	23	4
1957 – 1970 гг.	13346	11627	733	635	-	140	211	-
1971 – 1995 гг.	42413	19857	22514	39	-	3	-	-
1996 – 2002 гг.	1453	542	907	4	-	-	-	-
2003 – 2010 гг.	460	460	-	-	-	-	-	-
не указавшие время постройки дома	147	-	-	-	-	3	-	144
Проживающие в коммунальных квартирах	1402	1205	55	103	-	15	16	8
в том числе построенных:								
ранее 1957 г.	548	436	-	102	-	10	-	-
1957 – 1970 гг.	284	237	26	1	-	4	16	-
1971 – 1995 гг.	562	532	29	-	-	1	-	-
1996 – 2002 гг.	-	-	-	-	-	-	-	-
2003 – 2010 гг.	-	-	-	-	-	-	-	-
не указавшие время постройки дома	8	-	-	-	-	-	-	8
Не указавшие тип квартиры	1645	885	516	197	-	15	4	28

	Всего	из них проживают в домах, где материал наружных стен						Не указавшие материал наружных стен
		кирпич, камень	панель, блок	дерево	монолит	другой смешанный материал	иное	
г. Кохма								
Проживающие в индивидуальных (одноквартирных) домах, отдельных и коммунальных квартирах	27695	7484	13774	5516	6	584	166	165
в том числе построенных:								
ранее 1957 г.	4764	922	91	3424	-	284	25	18
1957 – 1970 гг.	5789	2821	1040	1595	2	212	111	8
1971 – 1995 гг.	14501	3001	11105	308	-	56	28	3
1996 – 2002 гг.	1730	311	1356	47	-	16	-	-
2003 – 2010 гг.	685	373	182	104	4	14	2	6
не указавшие время постройки дома	226	56	-	38	-	2	-	130
Проживающие в индивидуальных (одноквартирных) домах частного жилищного фонда	7181	1514	100	4992	6	373	148	48
в том числе построенных:								
ранее 1957 г.	3378	217	-	3016	-	114	13	18
1957 – 1970 гг.	2501	677	20	1509	2	180	105	8
1971 – 1995 гг.	543	143	26	296	-	47	28	3
1996 – 2002 гг.	291	223	5	47	-	16	-	-
2003 – 2010 гг.	409	230	49	104	4	14	2	6
не указавшие время постройки дома	59	24	-	20	-	2	-	13
Проживающие в отдельных квартирах	19153	5245	13188	425	-	182	18	95
в том числе построенных:								
ранее 1957 г.	1140	576	85	324	-	143	12	-
1957 – 1970 гг.	3141	2032	1002	71	-	30	6	-
1971 – 1995 гг.	13060	2383	10656	12	-	9	-	-
1996 – 2002 гг.	1395	83	1312	-	-	-	-	-
2003 – 2010 гг.	276	143	133	-	-	-	-	-
не указавшие время постройки дома	141	28	-	18	-	-	-	95
Проживающие в коммунальных квартирах	572	438	74	13	-	25	-	22
в том числе построенных:								
ранее 1957 г.	93	60	-	8	-	25	-	-
1957 – 1970 гг.	85	69	11	5	-	-	-	-
1971 – 1995 гг.	363	300	63	-	-	-	-	-
1996 – 2002 гг.	5	5	-	-	-	-	-	-
2003 – 2010 гг.	-	-	-	-	-	-	-	-
не указавшие время постройки дома	26	4	-	-	-	-	-	22
Не указавшие тип квартиры	789	287	412	86	-	4	-	-

	Всего	из них проживают в домах, где материал наружных стен						Не указавшие материал наружных стен
		кирпич, камень	панель, блок	дерево	монолит	другой смешанный материал	иное	
г. Тейково								
Проживающие в индивидуальных (одноквартирных) домах, отдельных и коммунальных квартирах	31542	7173	15414	8479	5	161	197	113
в том числе построенных:								
ранее 1957 г.	6198	683	23	5412	-	42	24	14
1957 – 1970 гг.	8415	2728	2991	2476	2	76	134	8
1971 – 1995 гг.	15080	2672	11904	432	3	39	26	4
1996 – 2002 гг.	849	324	491	31	-	3	-	-
2003 – 2010 гг.	831	762	3	61	-	1	4	-
не указавшие время постройки дома	169	4	2	67	-	-	9	87
Проживающие в индивидуальных (одноквартирных) домах частного жилищного фонда	7998	367	23	7284	5	145	140	34
в том числе построенных:								
ранее 1957 г.	4512	37	7	4410	-	33	11	14
1957 – 1970 гг.	2645	132	8	2336	2	69	90	8
1971 – 1995 гг.	540	78	6	384	3	39	26	4
1996 – 2002 гг.	86	52	-	31	-	3	-	-
2003 – 2010 гг.	130	64	-	61	-	1	4	-
не указавшие время постройки дома	85	4	2	62	-	-	9	8
Проживающие в отдельных квартирах	22165	6277	14696	1060	-	12	43	77
в том числе построенных:								
ранее 1957 г.	1503	558	16	911	-	5	13	-
1957 – 1970 гг.	5278	2436	2699	106	-	7	30	-
1971 – 1995 гг.	13873	2340	11495	38	-	-	-	-
1996 – 2002 гг.	743	260	483	-	-	-	-	-
2003 – 2010 гг.	686	683	3	-	-	-	-	-
не указавшие время постройки дома	82	-	-	5	-	-	-	77
Проживающие в коммунальных квартирах	353	272	42	39	-	-	-	-
в том числе построенных:								
ранее 1957 г.	75	43	-	32	-	-	-	-
1957 – 1970 гг.	23	12	4	7	-	-	-	-
1971 – 1995 гг.	255	217	38	-	-	-	-	-
1996 – 2002 гг.	-	-	-	-	-	-	-	-
2003 – 2010 гг.	-	-	-	-	-	-	-	-
не указавшие время постройки дома	-	-	-	-	-	-	-	-
Не указавшие тип квартиры	1026	257	653	96	-	4	14	2

	Всего	из них проживают в домах, где материал наружных стен						Не указавшие материал наружных стен
		кирпич, камень	панель, блок	дерево	монолит	другой смешанный материал	иное	
г. Шуя								
Проживающие в индивидуальных (одноквартирных) домах, отдельных и коммунальных квартирах	55989	21567	14511	16583	330	1583	632	783
в том числе построенных:								
ранее 1957 г.	14801	4226	69	9618	12	693	110	73
1957 – 1970 гг.	15518	6886	1752	5672	29	692	425	62
1971 – 1995 гг.	22811	9431	12106	967	94	109	89	15
1996 – 2002 гг.	1377	534	576	153	71	41	2	-
2003 – 2010 гг.	732	454	6	109	124	35	4	-
не указавшие время постройки дома	750	36	2	64	-	13	2	633
Проживающие в индивидуальных (одноквартирных) домах частного жилищного фонда	18225	2089	177	14158	43	1146	463	149
в том числе построенных:								
ранее 1957 г.	8406	320	32	7585	12	332	56	69
1957 – 1970 гг.	7466	985	117	5332	29	627	318	58
1971 – 1995 гг.	1570	444	8	925	-	98	81	14
1996 – 2002 гг.	376	166	12	153	2	41	2	-
2003 – 2010 гг.	309	155	6	109	-	35	4	-
не указавшие время постройки дома	98	19	2	54	-	13	2	8
Проживающие в отдельных квартирах	35945	18290	14059	2197	283	365	141	610
в том числе построенных:								
ранее 1957 г.	5917	3630	34	1866	-	331	54	2
1957 – 1970 гг.	7525	5530	1595	286	-	31	79	4
1971 – 1995 гг.	20503	8468	11898	35	90	3	8	1
1996 – 2002 гг.	960	359	532	-	69	-	-	-
2003 – 2010 гг.	415	291	-	-	124	-	-	-
не указавшие время постройки дома	625	12	-	10	-	-	-	603
Проживающие в коммунальных квартирах	690	585	5	78	-	8	8	6
в том числе построенных:								
ранее 1957 г.	291	208	-	78	-	3	-	2
1957 – 1970 гг.	19	6	-	-	-	5	8	-
1971 – 1995 гг.	373	368	5	-	-	-	-	-
1996 – 2002 гг.	1	1	-	-	-	-	-	-
2003 – 2010 гг.	-	-	-	-	-	-	-	-
не указавшие время постройки дома	6	2	-	-	-	-	-	4
Не указавшие тип квартиры	1129	603	270	150	4	64	20	18

	Всего	из них проживают в домах, где материал наружных стен						Не указавшие материал наружных стен
		кирпич, камень	панель, блок	дерево	монолит	другой смешанный материал	иное	
Верхнеландиловский район								
Городское и сельское население								
Проживающие в индивидуальных (одноквартирных) домах, отдельных и коммунальных квартирах	5321	1106	642	2864	-	256	446	7
в том числе построенных:								
ранее 1957 г.	1120	20	-	1091	-	1	6	2
1957 – 1970 гг.	1182	130	7	977	-	22	46	-
1971 – 1995 гг.	2846	947	635	657	-	224	378	5
1996 – 2002 гг.	102	6	-	76	-	7	13	-
2003 – 2010 гг.	67	3	-	59	-	2	3	-
не указавшие время постройки дома	4	-	-	4	-	-	-	-
Проживающие в индивидуальных (одноквартирных) домах частного жилищного фонда	2835	135	20	2275	-	50	348	7
в том числе построенных:								
ранее 1957 г.	975	12	-	956	-	1	4	2
1957 – 1970 гг.	863	8	2	808	-	2	43	-
1971 – 1995 гг.	850	106	18	395	-	41	285	5
1996 – 2002 гг.	97	6	-	74	-	4	13	-
2003 – 2010 гг.	50	3	-	42	-	2	3	-
не указавшие время постройки дома	-	-	-	-	-	-	-	-
Проживающие в отдельных квартирах	2319	959	609	545	-	112	94	-
в том числе построенных:								
ранее 1957 г.	135	8	-	125	-	-	2	-
1957 – 1970 гг.	293	117	5	161	-	7	3	-
1971 – 1995 гг.	1872	834	604	240	-	105	89	-
1996 – 2002 гг.	2	-	-	2	-	-	-	-
2003 – 2010 гг.	17	-	-	17	-	-	-	-
не указавшие время постройки дома	-	-	-	-	-	-	-	-
Проживающие в коммунальных квартирах	-	-	-	-	-	-	-	-
в том числе построенных:								
ранее 1957 г.	-	-	-	-	-	-	-	-
1957 – 1970 гг.	-	-	-	-	-	-	-	-
1971 – 1995 гг.	-	-	-	-	-	-	-	-
1996 – 2002 гг.	-	-	-	-	-	-	-	-
2003 – 2010 гг.	-	-	-	-	-	-	-	-
не указавшие время постройки дома	-	-	-	-	-	-	-	-
Не указавшие тип квартиры	167	12	13	44	-	94	4	-

	Всего	из них проживают в домах, где материал наружных стен						Не указавшие материал наружных стен
		кирпич, камень	панель, блок	дерево	монолит	другой смешанный материал	иное	
Городское население								
Проживающие в индивидуальных (одноквартирных) домах, отдельных и коммунальных квартирах	2027	788	461	743	-	2	29	4
в том числе построенных:								
ранее 1957 г.	304	6	-	298	-	-	-	-
1957 – 1970 гг.	381	64	-	312	-	-	5	-
1971 – 1995 гг.	1256	709	461	65	-	2	15	4
1996 – 2002 гг.	57	6	-	42	-	-	9	-
2003 – 2010 гг.	29	3	-	26	-	-	-	-
не указавшие время постройки дома	-	-	-	-	-	-	-	-
Проживающие в индивидуальных (одноквартирных) домах частного жилищного фонда	686	79	-	575	-	2	26	4
в том числе построенных:								
ранее 1957 г.	220	6	-	214	-	-	-	-
1957 – 1970 гг.	257	1	-	251	-	-	5	-
1971 – 1995 гг.	123	63	-	42	-	2	12	4
1996 – 2002 гг.	57	6	-	42	-	-	9	-
2003 – 2010 гг.	29	3	-	26	-	-	-	-
не указавшие время постройки дома	-	-	-	-	-	-	-	-
Проживающие в отдельных квартирах	1324	708	454	159	-	-	3	-
в том числе построенных:								
ранее 1957 г.	77	-	-	77	-	-	-	-
1957 – 1970 гг.	124	63	-	61	-	-	-	-
1971 – 1995 гг.	1123	645	454	21	-	-	3	-
1996 – 2002 гг.	-	-	-	-	-	-	-	-
2003 – 2010 гг.	-	-	-	-	-	-	-	-
не указавшие время постройки дома	-	-	-	-	-	-	-	-
Проживающие в коммунальных квартирах	-	-	-	-	-	-	-	-
в том числе построенных:								
ранее 1957 г.	-	-	-	-	-	-	-	-
1957 – 1970 гг.	-	-	-	-	-	-	-	-
1971 – 1995 гг.	-	-	-	-	-	-	-	-
1996 – 2002 гг.	-	-	-	-	-	-	-	-
2003 – 2010 гг.	-	-	-	-	-	-	-	-
не указавшие время постройки дома	-	-	-	-	-	-	-	-
Не указавшие тип квартиры	17	1	7	9	-	-	-	-

	Всего	из них проживают в домах, где материал наружных стен						Не указавшие материал наружных стен
		кирпич, камень	панель, блок	дерево	монолит	другой смешанный материал	иное	
Сельское население								
Проживающие в индивидуальных (одноквартирных) домах, отдельных и коммунальных квартирах	3294	318	181	2121	-	254	417	3
в том числе построенных:								
ранее 1957 г.	816	14	-	793	-	1	6	2
1957 – 1970 гг.	801	66	7	665	-	22	41	-
1971 – 1995 гг.	1590	238	174	592	-	222	363	1
1996 – 2002 гг.	45	-	-	34	-	7	4	-
2003 – 2010 гг.	38	-	-	33	-	2	3	-
не указавшие время постройки дома	4	-	-	4	-	-	-	-
Проживающие в индивидуальных (одноквартирных) домах частного жилищного фонда	2149	56	20	1700	-	48	322	3
в том числе построенных:								
ранее 1957 г.	755	6	-	742	-	1	4	2
1957 – 1970 гг.	606	7	2	557	-	2	38	-
1971 – 1995 гг.	727	43	18	353	-	39	273	1
1996 – 2002 гг.	40	-	-	32	-	4	4	-
2003 – 2010 гг.	21	-	-	16	-	2	3	-
не указавшие время постройки дома	-	-	-	-	-	-	-	-
Проживающие в отдельных квартирах	995	251	155	386	-	112	91	-
в том числе построенных:								
ранее 1957 г.	58	8	-	48	-	-	2	-
1957 – 1970 гг.	169	54	5	100	-	7	3	-
1971 – 1995 гг.	749	189	150	219	-	105	86	-
1996 – 2002 гг.	2	-	-	2	-	-	-	-
2003 – 2010 гг.	17	-	-	17	-	-	-	-
не указавшие время постройки дома	-	-	-	-	-	-	-	-
Проживающие в коммунальных квартирах	-	-	-	-	-	-	-	-
в том числе построенных:								
ранее 1957 г.	-	-	-	-	-	-	-	-
1957 – 1970 гг.	-	-	-	-	-	-	-	-
1971 – 1995 гг.	-	-	-	-	-	-	-	-
1996 – 2002 гг.	-	-	-	-	-	-	-	-
2003 – 2010 гг.	-	-	-	-	-	-	-	-
не указавшие время постройки дома	-	-	-	-	-	-	-	-
Не указавшие тип квартиры	150	11	6	35	-	94	4	-

	Всего	из них проживают в домах, где материал наружных стен						Не указавшие материал наружных стен
		кирпич, камень	панель, блок	дерево	монолит	другой смешанный материал	иное	
Вичугский район								
Городское и сельское население								
Проживающие в индивидуальных (одноквартирных) домах, отдельных и коммунальных квартирах	19954	7048	2050	9593	65	627	337	234
в том числе построенных:								
ранее 1957 г.	4760	678	5	3863	8	140	38	28
1957 – 1970 гг.	5864	2498	24	3037	8	173	105	19
1971 – 1995 гг.	8766	3609	2015	2591	49	295	191	16
1996 – 2002 гг.	165	99	2	48	-	7	-	9
2003 – 2010 гг.	196	155	4	26	-	11	-	-
не указавшие время постройки дома	203	9	-	28	-	1	3	162
Проживающие в индивидуальных (одноквартирных) домах частного жилищного фонда	10149	1815	46	7461	24	413	231	159
в том числе построенных:								
ранее 1957 г.	3148	119	5	2965	5	29	10	15
1957 – 1970 гг.	3601	670	20	2699	8	102	83	19
1971 – 1995 гг.	3010	876	17	1697	11	263	135	11
1996 – 2002 гг.	154	90	-	48	-	7	-	9
2003 – 2010 гг.	96	55	4	26	-	11	-	-
не указавшие время постройки дома	140	5	-	26	-	1	3	105
Проживающие в отдельных квартирах	8929	4748	1996	1807	37	196	89	56
в том числе построенных:								
ранее 1957 г.	1399	479	-	782	3	101	28	6
1957 – 1970 гг.	2111	1732	4	289	-	66	20	-
1971 – 1995 гг.	5264	2429	1990	736	34	29	41	5
1996 – 2002 гг.	8	6	2	-	-	-	-	-
2003 – 2010 гг.	98	98	-	-	-	-	-	-
не указавшие время постройки дома	49	4	-	-	-	-	-	45
Проживающие в коммунальных квартирах	380	311	-	50	-	2	-	17
в том числе построенных:								
ранее 1957 г.	101	48	-	48	-	-	-	5
1957 – 1970 гг.	26	24	-	-	-	2	-	-
1971 – 1995 гг.	241	239	-	2	-	-	-	-
1996 – 2002 гг.	-	-	-	-	-	-	-	-
2003 – 2010 гг.	-	-	-	-	-	-	-	-
не указавшие время постройки дома	12	-	-	-	-	-	-	12
Не указавшие тип квартиры	496	174	8	275	4	16	17	2

	Всего	из них проживают в домах, где материал наружных стен						Не указавшие материал наружных стен
		кирпич, камень	панель, блок	дерево	монолит	другой смешанный материал	иное	
Городское население								
Проживающие в индивидуальных (одноквартирных) домах, отдельных и коммунальных квартирах	11909	5232	1640	4489	24	248	109	167
в том числе построенных:								
ранее 1957 г.	3183	558	5	2448	8	114	26	24
1957 – 1970 гг.	3462	1926	4	1385	8	75	49	15
1971 – 1995 гг.	4872	2540	1629	610	8	50	31	4
1996 – 2002 гг.	102	79	2	17	-	4	-	-
2003 – 2010 гг.	144	124	-	16	-	4	-	-
не указавшие время постройки дома	146	5	-	13	-	1	3	124
Проживающие в индивидуальных (одноквартирных) домах частного жилищного фонда	4775	1010	17	3420	21	133	72	102
в том числе построенных:								
ранее 1957 г.	1781	76	5	1660	5	17	7	11
1957 – 1970 гг.	1738	418	4	1202	8	60	31	15
1971 – 1995 гг.	1027	417	8	512	8	47	31	4
1996 – 2002 гг.	91	70	-	17	-	4	-	-
2003 – 2010 гг.	44	24	-	16	-	4	-	-
не указавшие время постройки дома	94	5	-	13	-	1	3	72
Проживающие в отдельных квартирах	6562	3796	1623	954	3	104	36	46
в том числе построенных:								
ранее 1957 г.	1215	408	-	692	3	87	19	6
1957 – 1970 гг.	1662	1454	-	177	-	14	17	-
1971 – 1995 гг.	3539	1830	1621	85	-	3	-	-
1996 – 2002 гг.	8	6	2	-	-	-	-	-
2003 – 2010 гг.	98	98	-	-	-	-	-	-
не указавшие время постройки дома	40	-	-	-	-	-	-	40
Проживающие в коммунальных квартирах	374	309	-	48	-	-	-	17
в том числе построенных:								
ранее 1957 г.	99	46	-	48	-	-	-	5
1957 – 1970 гг.	24	24	-	-	-	-	-	-
1971 – 1995 гг.	239	239	-	-	-	-	-	-
1996 – 2002 гг.	-	-	-	-	-	-	-	-
2003 – 2010 гг.	-	-	-	-	-	-	-	-
не указавшие время постройки дома	12	-	-	-	-	-	-	12
Не указавшие тип квартиры	198	117	-	67	-	11	1	2

	Всего	из них проживают в домах, где материал наружных стен						Не указавшие материал наружных стен
		кирпич, камень	панель, блок	дерево	монолит	другой смешанный материал	иное	
Сельское население								
Проживающие в индивидуальных (одноквартирных) домах, отдельных и коммунальных квартирах	8045	1816	410	5104	41	379	228	67
в том числе построенных:								
ранее 1957 г.	1577	120	-	1415	-	26	12	4
1957 – 1970 гг.	2402	572	20	1652	-	98	56	4
1971 – 1995 гг.	3894	1069	386	1981	41	245	160	12
1996 – 2002 гг.	63	20	-	31	-	3	-	9
2003 – 2010 гг.	52	31	4	10	-	7	-	-
не указавшие время постройки дома	57	4	-	15	-	-	-	38
Проживающие в индивидуальных (одноквартирных) домах частного жилищного фонда	5374	805	29	4041	3	280	159	57
в том числе построенных:								
ранее 1957 г.	1367	43	-	1305	-	12	3	4
1957 – 1970 гг.	1863	252	16	1497	-	42	52	4
1971 – 1995 гг.	1983	459	9	1185	3	216	104	7
1996 – 2002 гг.	63	20	-	31	-	3	-	9
2003 – 2010 гг.	52	31	4	10	-	7	-	-
не указавшие время постройки дома	46	-	-	13	-	-	-	33
Проживающие в отдельных квартирах	2367	952	373	853	34	92	53	10
в том числе построенных:								
ранее 1957 г.	184	71	-	90	-	14	9	-
1957 – 1970 гг.	449	278	4	112	-	52	3	-
1971 – 1995 гг.	1725	599	369	651	34	26	41	5
1996 – 2002 гг.	-	-	-	-	-	-	-	-
2003 – 2010 гг.	-	-	-	-	-	-	-	-
не указавшие время постройки дома	9	4	-	-	-	-	-	5
Проживающие в коммунальных квартирах	6	2	-	2	-	2	-	-
в том числе построенных:								
ранее 1957 г.	2	2	-	-	-	-	-	-
1957 – 1970 гг.	2	-	-	-	-	2	-	-
1971 – 1995 гг.	2	-	-	2	-	-	-	-
1996 – 2002 гг.	-	-	-	-	-	-	-	-
2003 – 2010 гг.	-	-	-	-	-	-	-	-
не указавшие время постройки дома	-	-	-	-	-	-	-	-
Не указавшие тип квартиры	298	57	8	208	4	5	16	-

	Всего	из них проживают в домах, где материал наружных стен						Не указавшие материал наружных стен
		кирпич, камень	панель, блок	дерево	монолит	другой смешанный материал	иное	
Гаврилово-Посадский район								
Городское и сельское население								
Проживающие в индивидуальных (одноквартирных) домах, отдельных и коммунальных квартирах	16528	4539	4250	6485	12	354	858	30
в том числе построенных:								
ранее 1957 г.	3482	736	12	2659	-	52	15	8
1957 – 1970 гг.	3986	1421	119	2192	6	103	134	11
1971 – 1995 гг.	8696	2289	4065	1486	4	172	678	2
1996 – 2002 гг.	172	50	36	58	2	13	13	-
2003 – 2010 гг.	121	31	14	51	-	7	18	-
не указавшие время постройки дома	71	12	4	39	-	7	-	9
Проживающие в индивидуальных (одноквартирных) домах частного жилищного фонда	7200	904	109	5192	12	201	762	20
в том числе построенных:								
ранее 1957 г.	2241	135	-	2071	-	19	8	8
1957 – 1970 гг.	2176	131	36	1825	6	67	103	8
1971 – 1995 гг.	2528	577	59	1178	4	88	620	2
1996 – 2002 гг.	98	25	-	45	2	13	13	-
2003 – 2010 гг.	115	28	14	48	-	7	18	-
не указавшие время постройки дома	42	8	-	25	-	7	-	2
Проживающие в отдельных квартирах	8909	3501	4076	1103	-	149	70	10
в том числе построенных:								
ранее 1957 г.	1116	570	12	495	-	33	6	-
1957 – 1970 гг.	1708	1250	78	316	-	36	25	3
1971 – 1995 гг.	5993	1649	3949	276	-	80	39	-
1996 – 2002 гг.	66	25	33	8	-	-	-	-
2003 – 2010 гг.	6	3	-	3	-	-	-	-
не указавшие время постройки дома	20	4	4	5	-	-	-	7
Проживающие в коммунальных квартирах	70	25	6	37	-	-	2	-
в том числе построенных:								
ранее 1957 г.	54	17	-	37	-	-	-	-
1957 – 1970 гг.	2	-	-	-	-	-	2	-
1971 – 1995 гг.	14	8	6	-	-	-	-	-
1996 – 2002 гг.	-	-	-	-	-	-	-	-
2003 – 2010 гг.	-	-	-	-	-	-	-	-
не указавшие время постройки дома	-	-	-	-	-	-	-	-
Не указавшие тип квартиры	349	109	59	153	-	4	24	-

	Всего	из них проживают в домах, где материал наружных стен						Не указавшие материал наружных стен
		кирпич, камень	панель, блок	дерево	монолит	другой смешанный материал	иное	
Городское население								
Проживающие в индивидуальных (одноквартирных) домах, отдельных и коммунальных квартирах	8960	2652	2959	2988	11	266	70	14
в том числе построенных:								
ранее 1957 г.	1860	527	12	1254	-	49	12	6
1957 – 1970 гг.	2423	1037	77	1169	5	81	48	6
1971 – 1995 гг.	4513	1037	2860	493	4	109	10	-
1996 – 2002 гг.	85	32	4	34	2	13	-	-
2003 – 2010 гг.	37	9	6	15	-	7	-	-
не указавшие время постройки дома	42	10	-	23	-	7	-	2
Проживающие в индивидуальных (одноквартирных) домах частного жилищного фонда	2606	153	83	2163	11	134	51	11
в том числе построенных:								
ранее 1957 г.	927	18	-	879	-	16	8	6
1957 – 1970 гг.	1072	47	34	888	5	62	33	3
1971 – 1995 гг.	479	56	43	337	4	29	10	-
1996 – 2002 гг.	59	17	-	27	2	13	-	-
2003 – 2010 гг.	34	9	6	12	-	7	-	-
не указавшие время постройки дома	35	6	-	20	-	7	-	2
Проживающие в отдельных квартирах	6136	2437	2825	724	-	128	19	3
в том числе построенных:								
ранее 1957 г.	848	487	12	312	-	33	4	-
1957 – 1970 гг.	1302	970	38	257	-	19	15	3
1971 – 1995 гг.	3955	961	2771	147	-	76	-	-
1996 – 2002 гг.	21	15	4	2	-	-	-	-
2003 – 2010 гг.	3	-	-	3	-	-	-	-
не указавшие время постройки дома	7	4	-	3	-	-	-	-
Проживающие в коммунальных квартирах	61	19	5	37	-	-	-	-
в том числе построенных:								
ранее 1957 г.	54	17	-	37	-	-	-	-
1957 – 1970 гг.	-	-	-	-	-	-	-	-
1971 – 1995 гг.	7	2	5	-	-	-	-	-
1996 – 2002 гг.	-	-	-	-	-	-	-	-
2003 – 2010 гг.	-	-	-	-	-	-	-	-
не указавшие время постройки дома	-	-	-	-	-	-	-	-
Не указавшие тип квартиры	157	43	46	64	-	4	-	-

	Всего	из них проживают в домах, где материал наружных стен						Не указавшие материал наружных стен
		кирпич, камень	панель, блок	дерево	монолит	другой смешанный материал	иное	
Сельское население								
Проживающие в индивидуальных (одноквартирных) домах, отдельных и коммунальных квартирах	7568	1887	1291	3497	1	88	788	16
в том числе построенных:								
ранее 1957 г.	1622	209	-	1405	-	3	3	2
1957 – 1970 гг.	1563	384	42	1023	1	22	86	5
1971 – 1995 гг.	4183	1252	1205	993	-	63	668	2
1996 – 2002 гг.	87	18	32	24	-	-	13	-
2003 – 2010 гг.	84	22	8	36	-	-	18	-
не указавшие время постройки дома	29	2	4	16	-	-	-	7
Проживающие в индивидуальных (одноквартирных) домах частного жилищного фонда	4594	751	26	3029	1	67	711	9
в том числе построенных:								
ранее 1957 г.	1314	117	-	1192	-	3	-	2
1957 – 1970 гг.	1104	84	2	937	1	5	70	5
1971 – 1995 гг.	2049	521	16	841	-	59	610	2
1996 – 2002 гг.	39	8	-	18	-	-	13	-
2003 – 2010 гг.	81	19	8	36	-	-	18	-
не указавшие время постройки дома	7	2	-	5	-	-	-	-
Проживающие в отдельных квартирах	2773	1064	1251	379	-	21	51	7
в том числе построенных:								
ранее 1957 г.	268	83	-	183	-	-	2	-
1957 – 1970 гг.	406	280	40	59	-	17	10	-
1971 – 1995 гг.	2038	688	1178	129	-	4	39	-
1996 – 2002 гг.	45	10	29	6	-	-	-	-
2003 – 2010 гг.	3	3	-	-	-	-	-	-
не указавшие время постройки дома	13	-	4	2	-	-	-	7
Проживающие в коммунальных квартирах	9	6	1	-	-	-	2	-
в том числе построенных:								
ранее 1957 г.	-	-	-	-	-	-	-	-
1957 – 1970 гг.	2	-	-	-	-	-	2	-
1971 – 1995 гг.	7	6	1	-	-	-	-	-
1996 – 2002 гг.	-	-	-	-	-	-	-	-
2003 – 2010 гг.	-	-	-	-	-	-	-	-
не указавшие время постройки дома	-	-	-	-	-	-	-	-
Не указавшие тип квартиры	192	66	13	89	-	-	24	-

	Всего	из них проживают в домах, где материал наружных стен						Не указавшие материал наружных стен
		кирпич, камень	панель, блок	дерево	монолит	другой смешанный материал	иное	
Заволжский район								
Городское и сельское население								
Проживающие в индивидуальных (одноквартирных) домах, отдельных и коммунальных квартирах	18323	9216	1146	6954	2	261	711	33
в том числе построенных:								
ранее 1957 г.	4090	494	23	3307	-	23	233	10
1957 – 1970 гг.	5185	2953	27	2005	2	64	127	7
1971 – 1995 гг.	8122	5275	861	1491	-	164	328	3
1996 – 2002 гг.	727	434	226	46	-	-	21	-
2003 – 2010 гг.	95	55	5	25	-	10	-	-
не указавшие время постройки дома	104	5	4	80	-	-	2	13
Проживающие в индивидуальных (одноквартирных) домах частного жилищного фонда	5634	339	75	4648	2	181	374	15
в том числе построенных:								
ранее 1957 г.	2519	52	4	2396	-	20	38	9
1957 – 1970 гг.	1938	205	16	1570	2	30	109	6
1971 – 1995 гг.	994	52	41	560	-	130	211	-
1996 – 2002 гг.	74	18	10	30	-	-	16	-
2003 – 2010 гг.	27	8	-	18	-	1	-	-
не указавшие время постройки дома	82	4	4	74	-	-	-	-
Проживающие в отдельных квартирах	11680	8340	996	1993	-	57	284	10
в том числе построенных:								
ранее 1957 г.	1465	421	7	841	-	3	192	1
1957 – 1970 гг.	3048	2645	-	366	-	24	13	-
1971 – 1995 гг.	6528	4888	770	774	-	21	72	3
1996 – 2002 гг.	570	341	214	10	-	-	5	-
2003 – 2010 гг.	58	44	5	-	-	9	-	-
не указавшие время постройки дома	11	1	-	2	-	-	2	6
Проживающие в коммунальных квартирах	379	332	25	19	-	-	3	-
в том числе построенных:								
ранее 1957 г.	29	14	-	12	-	-	3	-
1957 – 1970 гг.	12	8	-	4	-	-	-	-
1971 – 1995 гг.	263	235	25	3	-	-	-	-
1996 – 2002 гг.	75	75	-	-	-	-	-	-
2003 – 2010 гг.	-	-	-	-	-	-	-	-
не указавшие время постройки дома	-	-	-	-	-	-	-	-
Не указавшие тип квартиры	630	205	50	294	-	23	50	8

	Всего	из них проживают в домах, где материал наружных стен						Не указавшие материал наружных стен
		кирпич, камень	панель, блок	дерево	монолит	другой смешанный материал	иное	
Городское население								
Проживающие в индивидуальных (одноквартирных) домах, отдельных и коммунальных квартирах	11973	7986	1028	2616	-	26	308	9
в том числе построенных:								
ранее 1957 г.	2316	432	-	1667	-	8	206	3
1957 – 1970 гг.	3378	2511	3	804	-	18	42	-
1971 – 1995 гг.	5463	4555	794	56	-	-	58	-
1996 – 2002 гг.	675	434	222	17	-	-	2	-
2003 – 2010 гг.	61	49	5	7	-	-	-	-
не указавшие время постройки дома	80	5	4	65	-	-	-	6
Проживающие в индивидуальных (одноквартирных) домах частного жилищного фонда	2431	252	18	2040	-	18	100	3
в том числе построенных:								
ранее 1957 г.	1250	23	-	1203	-	6	15	3
1957 – 1970 гг.	944	188	3	700	-	12	41	-
1971 – 1995 гг.	110	17	3	48	-	-	42	-
1996 – 2002 гг.	45	18	8	17	-	-	2	-
2003 – 2010 гг.	9	2	-	7	-	-	-	-
не указавшие время постройки дома	73	4	4	65	-	-	-	-
Проживающие в отдельных квартирах	8981	7243	980	539	-	8	205	6
в том числе построенных:								
ранее 1957 г.	1025	398	-	437	-	2	188	-
1957 – 1970 гг.	2339	2235	-	97	-	6	1	-
1971 – 1995 гг.	5006	4224	761	5	-	-	16	-
1996 – 2002 гг.	555	341	214	-	-	-	-	-
2003 – 2010 гг.	49	44	5	-	-	-	-	-
не указавшие время постройки дома	7	1	-	-	-	-	-	6
Проживающие в коммунальных квартирах	347	318	25	1	-	-	3	-
в том числе построенных:								
ранее 1957 г.	8	4	-	1	-	-	3	-
1957 – 1970 гг.	7	7	-	-	-	-	-	-
1971 – 1995 гг.	257	232	25	-	-	-	-	-
1996 – 2002 гг.	75	75	-	-	-	-	-	-
2003 – 2010 гг.	-	-	-	-	-	-	-	-
не указавшие время постройки дома	-	-	-	-	-	-	-	-
Не указавшие тип квартиры	214	173	5	36	-	-	-	-

	Всего	из них проживают в домах, где материал наружных стен						Не указавшие материал наружных стен
		кирпич, камень	панель, блок	дерево	монолит	другой смешанный материал	иное	
Сельское население								
Проживающие в индивидуальных (одноквартирных) домах, отдельных и коммунальных квартирах	6350	1230	118	4338	2	235	403	24
в том числе построенных:								
ранее 1957 г.	1774	62	23	1640	-	15	27	7
1957 – 1970 гг.	1807	442	24	1201	2	46	85	7
1971 – 1995 гг.	2659	720	67	1435	-	164	270	3
1996 – 2002 гг.	52	-	4	29	-	-	19	-
2003 – 2010 гг.	34	6	-	18	-	10	-	-
не указавшие время постройки дома	24	-	-	15	-	-	2	7
Проживающие в индивидуальных (одноквартирных) домах частного жилищного фонда	3203	87	57	2608	2	163	274	12
в том числе построенных:								
ранее 1957 г.	1269	29	4	1193	-	14	23	6
1957 – 1970 гг.	994	17	13	870	2	18	68	6
1971 – 1995 гг.	884	35	38	512	-	130	169	-
1996 – 2002 гг.	29	-	2	13	-	-	14	-
2003 – 2010 гг.	18	6	-	11	-	1	-	-
не указавшие время постройки дома	9	-	-	9	-	-	-	-
Проживающие в отдельных квартирах	2699	1097	16	1454	-	49	79	4
в том числе построенных:								
ранее 1957 г.	440	23	7	404	-	1	4	1
1957 – 1970 гг.	709	410	-	269	-	18	12	-
1971 – 1995 гг.	1522	664	9	769	-	21	56	3
1996 – 2002 гг.	15	-	-	10	-	-	5	-
2003 – 2010 гг.	9	-	-	-	-	9	-	-
не указавшие время постройки дома	4	-	-	2	-	-	2	-
Проживающие в коммунальных квартирах	32	14	-	18	-	-	-	-
в том числе построенных:								
ранее 1957 г.	21	10	-	11	-	-	-	-
1957 – 1970 гг.	5	1	-	4	-	-	-	-
1971 – 1995 гг.	6	3	-	3	-	-	-	-
1996 – 2002 гг.	-	-	-	-	-	-	-	-
2003 – 2010 гг.	-	-	-	-	-	-	-	-
не указавшие время постройки дома	-	-	-	-	-	-	-	-
Не указавшие тип квартиры	416	32	45	258	-	23	50	8

	Всего	из них проживают в домах, где материал наружных стен						Не указавшие материал наружных стен
		кирпич, камень	панель, блок	дерево	монолит	другой смешанный материал	иное	
Ивановский район								
Все (сельское) население								
Проживающие в индивидуальных (одноквартирных) домах, отдельных и коммунальных квартирах	35788	11720	13434	8200	32	1473	508	421
в том числе построенных:								
ранее 1957 г.	3953	694	9	3054	-	158	17	21
1957 – 1970 гг.	5556	2604	158	2265	9	402	86	32
1971 – 1995 гг.	21268	6043	12385	1889	15	503	388	45
1996 – 2002 гг.	2816	1259	822	389	-	319	13	14
2003 – 2010 гг.	1814	1088	59	562	8	91	-	6
не указавшие время постройки дома	381	32	1	41	-	-	4	303
Проживающие в индивидуальных (одноквартирных) домах частного жилищного фонда	12075	3588	177	6658	16	1117	349	170
в том числе построенных:								
ранее 1957 г.	2806	141	3	2551	-	80	13	18
1957 – 1970 гг.	2662	387	14	1867	8	302	53	31
1971 – 1995 гг.	3105	1041	63	1350	-	344	271	36
1996 – 2002 гг.	1697	999	37	333	-	306	8	14
2003 – 2010 гг.	1668	990	59	520	8	85	-	6
не указавшие время постройки дома	137	30	1	37	-	-	4	65
Проживающие в отдельных квартирах	21916	7216	12806	1275	13	265	96	245
в том числе построенных:								
ранее 1957 г.	1033	530	6	434	-	58	4	1
1957 – 1970 гг.	2596	2038	131	319	-	84	23	1
1971 – 1995 гг.	16821	4309	11893	429	13	104	64	9
1996 – 2002 гг.	1085	239	776	52	-	13	5	-
2003 – 2010 гг.	144	98	-	40	-	6	-	-
не указавшие время постройки дома	237	2	-	1	-	-	-	234
Проживающие в коммунальных квартирах	244	120	8	70	-	38	4	4
в том числе построенных:								
ранее 1957 г.	56	14	-	33	-	9	-	-
1957 – 1970 гг.	87	53	2	17	-	11	4	-
1971 – 1995 гг.	78	38	6	16	-	18	-	-
1996 – 2002 гг.	17	15	-	2	-	-	-	-
2003 – 2010 гг.	2	-	-	2	-	-	-	-
не указавшие время постройки дома	4	-	-	-	-	-	-	4
Не указавшие тип квартиры	1553	796	443	197	3	53	59	2

	Всего	из них проживают в домах, где материал наружных стен						Не указавшие материал наружных стен
		кирпич, камень	панель, блок	дерево	монолит	другой смешанный материал	иное	
Ильинский район								
Городское и сельское население								
Проживающие в индивидуальных (одноквартирных) домах, отдельных и коммунальных квартирах	9638	1594	563	3893	-	206	3345	37
в том числе построенных:								
ранее 1957 г.	1438	74	6	1306	-	27	23	2
1957 – 1970 гг.	1889	345	9	1191	-	68	274	2
1971 – 1995 гг.	6068	1168	544	1279	-	97	2947	33
1996 – 2002 гг.	156	5	4	67	-	12	68	-
2003 – 2010 гг.	49	-	-	44	-	-	5	-
не указавшие время постройки дома	38	2	-	6	-	2	28	-
Проживающие в индивидуальных (одноквартирных) домах частного жилищного фонда	6010	425	10	3195	-	108	2249	23
в том числе построенных:								
ранее 1957 г.	1175	27	6	1112	-	14	16	-
1957 – 1970 гг.	1187	51	-	996	-	18	120	2
1971 – 1995 гг.	3442	344	4	976	-	62	2035	21
1996 – 2002 гг.	129	1	-	64	-	12	52	-
2003 – 2010 гг.	46	-	-	44	-	-	2	-
не указавшие время постройки дома	31	2	-	3	-	2	24	-
Проживающие в отдельных квартирах	2961	1099	542	547	-	98	667	8
в том числе построенных:								
ранее 1957 г.	203	41	-	140	-	13	7	2
1957 – 1970 гг.	638	287	9	157	-	50	135	-
1971 – 1995 гг.	2105	771	529	247	-	35	517	6
1996 – 2002 гг.	12	-	4	3	-	-	5	-
2003 – 2010 гг.	3	-	-	-	-	-	3	-
не указавшие время постройки дома	-	-	-	-	-	-	-	-
Проживающие в коммунальных квартирах	11	-	3	7	-	-	1	-
в том числе построенных:								
ранее 1957 г.	2	-	-	2	-	-	-	-
1957 – 1970 гг.	-	-	-	-	-	-	-	-
1971 – 1995 гг.	9	-	3	5	-	-	1	-
1996 – 2002 гг.	-	-	-	-	-	-	-	-
2003 – 2010 гг.	-	-	-	-	-	-	-	-
не указавшие время постройки дома	-	-	-	-	-	-	-	-
Не указавшие тип квартиры	656	70	8	144	-	-	428	6

	Всего	из них проживают в домах, где материал наружных стен						Не указавшие материал наружных стен
		кирпич, камень	панель, блок	дерево	монолит	другой смешанный материал	иное	
Городское население								
Проживающие в индивидуальных (одноквартирных) домах, отдельных и коммунальных квартирах	3404	861	399	991	-	189	931	33
в том числе построенных:								
ранее 1957 г.	263	21	3	205	-	23	9	2
1957 – 1970 гг.	700	204	-	327	-	64	104	1
1971 – 1995 гг.	2361	632	392	407	-	88	812	30
1996 – 2002 гг.	45	4	4	22	-	12	3	-
2003 – 2010 гг.	29	-	-	26	-	-	3	-
не указавшие время постройки дома	6	-	-	4	-	2	-	-
Проживающие в индивидуальных (одноквартирных) домах частного жилищного фонда	1473	36	7	772	-	92	547	19
в том числе построенных:								
ранее 1957 г.	182	9	3	152	-	10	8	-
1957 – 1970 гг.	325	6	-	264	-	14	40	1
1971 – 1995 гг.	904	21	4	310	-	54	497	18
1996 – 2002 гг.	33	-	-	19	-	12	2	-
2003 – 2010 гг.	26	-	-	26	-	-	-	-
не указавшие время постройки дома	3	-	-	1	-	2	-	-
Проживающие в отдельных квартирах	1832	821	386	212	-	97	308	8
в том числе построенных:								
ранее 1957 г.	81	12	-	53	-	13	1	2
1957 – 1970 гг.	370	198	-	61	-	50	61	-
1971 – 1995 гг.	1370	611	382	95	-	34	242	6
1996 – 2002 гг.	8	-	4	3	-	-	1	-
2003 – 2010 гг.	3	-	-	-	-	-	3	-
не указавшие время постройки дома	-	-	-	-	-	-	-	-
Проживающие в коммунальных квартирах	3	-	3	-	-	-	-	-
в том числе построенных:								
ранее 1957 г.	-	-	-	-	-	-	-	-
1957 – 1970 гг.	-	-	-	-	-	-	-	-
1971 – 1995 гг.	3	-	3	-	-	-	-	-
1996 – 2002 гг.	-	-	-	-	-	-	-	-
2003 – 2010 гг.	-	-	-	-	-	-	-	-
не указавшие время постройки дома	-	-	-	-	-	-	-	-
Не указавшие тип квартиры	96	4	3	7	-	-	76	6

	Всего	из них проживают в домах, где материал наружных стен						Не указавшие материал наружных стен
		кирпич, камень	панель, блок	дерево	монолит	другой смешанный материал	иное	
Сельское население								
Проживающие в индивидуальных (одноквартирных) домах, отдельных и коммунальных квартирах	6234	733	164	2902	-	17	2414	4
в том числе построенных:								
ранее 1957 г.	1175	53	3	1101	-	4	14	-
1957 – 1970 гг.	1189	141	9	864	-	4	170	1
1971 – 1995 гг.	3707	536	152	872	-	9	2135	3
1996 – 2002 гг.	111	1	-	45	-	-	65	-
2003 – 2010 гг.	20	-	-	18	-	-	2	-
не указавшие время постройки дома	32	2	-	2	-	-	28	-
Проживающие в индивидуальных (одноквартирных) домах частного жилищного фонда	4537	389	3	2423	-	16	1702	4
в том числе построенных:								
ранее 1957 г.	993	18	3	960	-	4	8	-
1957 – 1970 гг.	862	45	-	732	-	4	80	1
1971 – 1995 гг.	2538	323	-	666	-	8	1538	3
1996 – 2002 гг.	96	1	-	45	-	-	50	-
2003 – 2010 гг.	20	-	-	18	-	-	2	-
не указавшие время постройки дома	28	2	-	2	-	-	24	-
Проживающие в отдельных квартирах	1129	278	156	335	-	1	359	-
в том числе построенных:								
ранее 1957 г.	122	29	-	87	-	-	6	-
1957 – 1970 гг.	268	89	9	96	-	-	74	-
1971 – 1995 гг.	735	160	147	152	-	1	275	-
1996 – 2002 гг.	4	-	-	-	-	-	4	-
2003 – 2010 гг.	-	-	-	-	-	-	-	-
не указавшие время постройки дома	-	-	-	-	-	-	-	-
Проживающие в коммунальных квартирах	8	-	-	7	-	-	1	-
в том числе построенных:								
ранее 1957 г.	2	-	-	2	-	-	-	-
1957 – 1970 гг.	-	-	-	-	-	-	-	-
1971 – 1995 гг.	6	-	-	5	-	-	1	-
1996 – 2002 гг.	-	-	-	-	-	-	-	-
2003 – 2010 гг.	-	-	-	-	-	-	-	-
не указавшие время постройки дома	-	-	-	-	-	-	-	-
Не указавшие тип квартиры	560	66	5	137	-	-	352	-

	Всего	из них проживают в домах, где материал наружных стен						Не указавшие материал наружных стен
		кирпич, камень	панель, блок	дерево	монолит	другой смешанный материал	иное	
Кинешемский район								
Городское и сельское население								
Проживающие в индивидуальных (одноквартирных) домах, отдельных и коммунальных квартирах	21121	8810	3601	7000	425	364	745	176
в том числе построенных:								
ранее 1957 г.	3595	787	16	2612	-	164	11	5
1957 – 1970 гг.	4816	2302	25	2357	9	66	46	11
1971 – 1995 гг.	11894	5429	3322	1928	406	120	674	15
1996 – 2002 гг.	474	131	238	73	10	10	12	-
2003 – 2010 гг.	177	156	-	17	-	4	-	-
не указавшие время постройки дома	165	5	-	13	-	-	2	145
Проживающие в индивидуальных (одноквартирных) домах частного жилищного фонда	6943	951	72	5401	6	144	341	28
в том числе построенных:								
ранее 1957 г.	2417	46	12	2314	-	32	8	5
1957 – 1970 гг.	2557	439	14	2023	4	37	31	9
1971 – 1995 гг.	1757	364	46	979	2	61	298	7
1996 – 2002 гг.	138	60	-	64	-	10	4	-
2003 – 2010 гг.	51	37	-	10	-	4	-	-
не указавшие время постройки дома	23	5	-	11	-	-	-	7
Проживающие в отдельных квартирах	13300	7589	3476	1328	407	189	177	134
в том числе построенных:								
ранее 1957 г.	1092	684	4	273	-	128	3	-
1957 – 1970 гг.	2087	1772	8	274	5	16	10	2
1971 – 1995 гг.	9551	4943	3226	778	392	45	164	3
1996 – 2002 гг.	319	71	238	-	10	-	-	-
2003 – 2010 гг.	122	119	-	3	-	-	-	-
не указавшие время постройки дома	129	-	-	-	-	-	-	129
Проживающие в коммунальных квартирах	185	170	-	4	-	2	-	9
в том числе построенных:								
ранее 1957 г.	48	46	-	-	-	2	-	-
1957 – 1970 гг.	81	81	-	-	-	-	-	-
1971 – 1995 гг.	47	43	-	4	-	-	-	-
1996 – 2002 гг.	-	-	-	-	-	-	-	-
2003 – 2010 гг.	-	-	-	-	-	-	-	-
не указавшие время постройки дома	9	-	-	-	-	-	-	9
Не указавшие тип квартиры	693	100	53	267	12	29	227	5

	Всего	из них проживают в домах, где материал наружных стен						Не указавшие материал наружных стен
		кирпич, камень	панель, блок	дерево	монолит	другой смешанный материал	иное	
Городское население								
Проживающие в индивидуальных (одноквартирных) домах, отдельных и коммунальных квартирах	10206	4719	2765	2365	2	229	2	124
в том числе построенных:								
ранее 1957 г.	2295	619	2	1511	-	159	-	4
1957 – 1970 гг.	2393	1609	14	734	2	32	-	2
1971 – 1995 гг.	4923	2277	2511	107	-	26	2	-
1996 – 2002 гг.	332	81	238	5	-	8	-	-
2003 – 2010 гг.	139	133	-	2	-	4	-	-
не указавшие время постройки дома	124	-	-	6	-	-	-	118
Проживающие в индивидуальных (одноквартирных) домах частного жилищного фонда	2893	544	13	2237	2	89	2	6
в том числе построенных:								
ранее 1957 г.	1487	36	2	1414	-	31	-	4
1957 – 1970 гг.	1044	305	9	708	2	20	-	-
1971 – 1995 гг.	296	164	2	102	-	26	2	-
1996 – 2002 гг.	38	25	-	5	-	8	-	-
2003 – 2010 гг.	20	14	-	2	-	4	-	-
не указавшие время постройки дома	8	-	-	6	-	-	-	2
Проживающие в отдельных квартирах	7123	4019	2739	120	-	136	-	109
в том числе построенных:								
ранее 1957 г.	748	534	-	90	-	124	-	-
1957 – 1970 гг.	1259	1214	5	26	-	12	-	2
1971 – 1995 гг.	4596	2096	2496	4	-	-	-	-
1996 – 2002 гг.	294	56	238	-	-	-	-	-
2003 – 2010 гг.	119	119	-	-	-	-	-	-
не указавшие время постройки дома	107	-	-	-	-	-	-	107
Проживающие в коммунальных квартирах	142	131	-	-	-	2	-	9
в том числе построенных:								
ранее 1957 г.	43	41	-	-	-	2	-	-
1957 – 1970 гг.	81	81	-	-	-	-	-	-
1971 – 1995 гг.	9	9	-	-	-	-	-	-
1996 – 2002 гг.	-	-	-	-	-	-	-	-
2003 – 2010 гг.	-	-	-	-	-	-	-	-
не указавшие время постройки дома	9	-	-	-	-	-	-	9
Не указавшие тип квартиры	48	25	13	8	-	2	-	-

	Всего	из них проживают в домах, где материал наружных стен						Не указавшие материал наружных стен
		кирпич, камень	панель, блок	дерево	монолит	другой смешанный материал	иное	
Сельское население								
Проживающие в индивидуальных (одноквартирных) домах, отдельных и коммунальных квартирах	10915	4091	836	4635	423	135	743	52
в том числе построенных:								
ранее 1957 г.	1300	168	14	1101	-	5	11	1
1957 – 1970 гг.	2423	693	11	1623	7	34	46	9
1971 – 1995 гг.	6971	3152	811	1821	406	94	672	15
1996 – 2002 гг.	142	50	-	68	10	2	12	-
2003 – 2010 гг.	38	23	-	15	-	-	-	-
не указавшие время постройки дома	41	5	-	7	-	-	2	27
Проживающие в индивидуальных (одноквартирных) домах частного жилищного фонда	4050	407	59	3164	4	55	339	22
в том числе построенных:								
ранее 1957 г.	930	10	10	900	-	1	8	1
1957 – 1970 гг.	1513	134	5	1315	2	17	31	9
1971 – 1995 гг.	1461	200	44	877	2	35	296	7
1996 – 2002 гг.	100	35	-	59	-	2	4	-
2003 – 2010 гг.	31	23	-	8	-	-	-	-
не указавшие время постройки дома	15	5	-	5	-	-	-	5
Проживающие в отдельных квартирах	6177	3570	737	1208	407	53	177	25
в том числе построенных:								
ранее 1957 г.	344	150	4	183	-	4	3	-
1957 – 1970 гг.	828	558	3	248	5	4	10	-
1971 – 1995 гг.	4955	2847	730	774	392	45	164	3
1996 – 2002 гг.	25	15	-	-	10	-	-	-
2003 – 2010 гг.	3	-	-	3	-	-	-	-
не указавшие время постройки дома	22	-	-	-	-	-	-	22
Проживающие в коммунальных квартирах	43	39	-	4	-	-	-	-
в том числе построенных:								
ранее 1957 г.	5	5	-	-	-	-	-	-
1957 – 1970 гг.	-	-	-	-	-	-	-	-
1971 – 1995 гг.	38	34	-	4	-	-	-	-
1996 – 2002 гг.	-	-	-	-	-	-	-	-
2003 – 2010 гг.	-	-	-	-	-	-	-	-
не указавшие время постройки дома	-	-	-	-	-	-	-	-
Не указавшие тип квартиры	645	75	40	259	12	27	227	5

	Всего	из них проживают в домах, где материал наружных стен						Не указавшие материал наружных стен
		кирпич, камень	панель, блок	дерево	монолит	другой смешанный материал	иное	
Комсомольский район								
Городское и сельское население								
Проживающие в индивидуальных (одноквартирных) домах, отдельных и коммунальных квартирах	20127	8914	2899	6730	1	992	273	318
в том числе построенных:								
ранее 1957 г.	5726	1896	144	3350	-	213	111	12
1957 – 1970 гг.	4984	2444	18	2275	1	177	48	21
1971 – 1995 гг.	8701	4369	2602	982	-	593	110	45
1996 – 2002 гг.	183	121	7	50	-	5	-	-
2003 – 2010 гг.	219	68	128	20	-	3	-	-
не указавшие время постройки дома	314	16	-	53	-	1	4	240
Проживающие в индивидуальных (одноквартирных) домах частного жилищного фонда	7055	1081	16	5124	1	559	79	195
в том числе построенных:								
ранее 1957 г.	2652	158	-	2430	-	42	10	12
1957 – 1970 гг.	2369	267	1	1998	1	76	6	20
1971 – 1995 гг.	1666	544	15	586	-	433	63	25
1996 – 2002 гг.	91	50	-	37	-	4	-	-
2003 – 2010 гг.	72	49	-	20	-	3	-	-
не указавшие время постройки дома	205	13	-	53	-	1	-	138
Проживающие в отдельных квартирах	12349	7456	2773	1463	-	377	180	100
в том числе построенных:								
ранее 1957 г.	2858	1621	134	841	-	164	98	-
1957 – 1970 гг.	2509	2100	15	254	-	100	39	1
1971 – 1995 гг.	6643	3645	2489	355	-	112	39	3
1996 – 2002 гг.	92	71	7	13	-	1	-	-
2003 – 2010 гг.	147	19	128	-	-	-	-	-
не указавшие время постройки дома	100	-	-	-	-	-	4	96
Проживающие в коммунальных квартирах	153	96	19	33	-	5	-	-
в том числе построенных:								
ранее 1957 г.	111	71	3	32	-	5	-	-
1957 – 1970 гг.	17	17	-	-	-	-	-	-
1971 – 1995 гг.	25	8	16	1	-	-	-	-
1996 – 2002 гг.	-	-	-	-	-	-	-	-
2003 – 2010 гг.	-	-	-	-	-	-	-	-
не указавшие время постройки дома	-	-	-	-	-	-	-	-
Не указавшие тип квартиры	570	281	91	110	-	51	14	23

	Всего	из них проживают в домах, где материал наружных стен						Не указавшие материал наружных стен
		кирпич, камень	панель, блок	дерево	монолит	другой смешанный материал	иное	
Городское население								
Проживающие в индивидуальных (одноквартирных) домах, отдельных и коммунальных квартирах	8581	5285	1329	1466	1	189	186	125
в том числе построенных:								
ранее 1957 г.	2617	1463	143	763	-	138	106	4
1957 – 1970 гг.	2142	1565	6	507	1	33	23	7
1971 – 1995 гг.	3446	2159	1045	169	-	14	53	6
1996 – 2002 гг.	53	37	7	8	-	1	-	-
2003 – 2010 гг.	191	53	128	7	-	3	-	-
не указавшие время постройки дома	132	8	-	12	-	-	4	108
Проживающие в индивидуальных (одноквартирных) домах частного жилищного фонда	1676	369	1	1207	1	49	23	26
в том числе построенных:								
ранее 1957 г.	785	86	-	662	-	23	10	4
1957 – 1970 гг.	601	130	1	445	1	14	3	7
1971 – 1995 гг.	171	79	-	73	-	9	10	-
1996 – 2002 гг.	33	25	-	8	-	-	-	-
2003 – 2010 гг.	51	41	-	7	-	3	-	-
не указавшие время постройки дома	35	8	-	12	-	-	-	15
Проживающие в отдельных квартирах	6639	4761	1259	240	-	133	156	90
в том числе построенных:								
ранее 1957 г.	1701	1279	133	88	-	108	93	-
1957 – 1970 гг.	1499	1400	3	57	-	19	20	-
1971 – 1995 гг.	3188	2058	988	95	-	5	39	3
1996 – 2002 гг.	20	12	7	-	-	1	-	-
2003 – 2010 гг.	140	12	128	-	-	-	-	-
не указавшие время постройки дома	91	-	-	-	-	-	4	87
Проживающие в коммунальных квартирах	99	77	10	7	-	5	-	-
в том числе построенных:								
ранее 1957 г.	83	69	3	6	-	5	-	-
1957 – 1970 гг.	6	6	-	-	-	-	-	-
1971 – 1995 гг.	10	2	7	1	-	-	-	-
1996 – 2002 гг.	-	-	-	-	-	-	-	-
2003 – 2010 гг.	-	-	-	-	-	-	-	-
не указавшие время постройки дома	-	-	-	-	-	-	-	-
Не указавшие тип квартиры	167	78	59	12	-	2	7	9

	Всего	из них проживают в домах, где материал наружных стен						Не указавшие материал наружных стен
		кирпич, камень	панель, блок	дерево	монолит	другой смешанный материал	иное	
Сельское население								
Проживающие в индивидуальных (одноквартирных) домах, отдельных и коммунальных квартирах	11546	3629	1570	5264	-	803	87	193
в том числе построенных:								
ранее 1957 г.	3109	433	1	2587	-	75	5	8
1957 – 1970 гг.	2842	879	12	1768	-	144	25	14
1971 – 1995 гг.	5255	2210	1557	813	-	579	57	39
1996 – 2002 гг.	130	84	-	42	-	4	-	-
2003 – 2010 гг.	28	15	-	13	-	-	-	-
не указавшие время постройки дома	182	8	-	41	-	1	-	132
Проживающие в индивидуальных (одноквартирных) домах частного жилищного фонда	5379	712	15	3917	-	510	56	169
в том числе построенных:								
ранее 1957 г.	1867	72	-	1768	-	19	-	8
1957 – 1970 гг.	1768	137	-	1553	-	62	3	13
1971 – 1995 гг.	1495	465	15	513	-	424	53	25
1996 – 2002 гг.	58	25	-	29	-	4	-	-
2003 – 2010 гг.	21	8	-	13	-	-	-	-
не указавшие время постройки дома	170	5	-	41	-	1	-	123
Проживающие в отдельных квартирах	5710	2695	1514	1223	-	244	24	10
в том числе построенных:								
ранее 1957 г.	1157	342	1	753	-	56	5	-
1957 – 1970 гг.	1010	700	12	197	-	81	19	1
1971 – 1995 гг.	3455	1587	1501	260	-	107	-	-
1996 – 2002 гг.	72	59	-	13	-	-	-	-
2003 – 2010 гг.	7	7	-	-	-	-	-	-
не указавшие время постройки дома	9	-	-	-	-	-	-	9
Проживающие в коммунальных квартирах	54	19	9	26	-	-	-	-
в том числе построенных:								
ранее 1957 г.	28	2	-	26	-	-	-	-
1957 – 1970 гг.	11	11	-	-	-	-	-	-
1971 – 1995 гг.	15	6	9	-	-	-	-	-
1996 – 2002 гг.	-	-	-	-	-	-	-	-
2003 – 2010 гг.	-	-	-	-	-	-	-	-
не указавшие время постройки дома	-	-	-	-	-	-	-	-
Не указавшие тип квартиры	403	203	32	98	-	49	7	14

	Всего	из них проживают в домах, где материал наружных стен						Не указавшие материал наружных стен
		кирпич, камень	панель, блок	дерево	монолит	другой смешанный материал	иное	
Лежневский район								
Городское и сельское население								
Проживающие в индивидуальных (одноквартирных) домах, отдельных и коммунальных квартирах	18684	3981	4507	9641	-	393	139	23
в том числе построенных:								
ранее 1957 г.	5044	573	-	4264	-	138	61	8
1957 – 1970 гг.	4900	1240	278	3226	-	114	35	7
1971 – 1995 гг.	7732	1959	3829	1793	-	108	43	-
1996 – 2002 гг.	741	137	381	205	-	18	-	-
2003 – 2010 гг.	239	66	19	139	-	15	-	-
не указавшие время постройки дома	28	6	-	14	-	-	-	8
Проживающие в индивидуальных (одноквартирных) домах частного жилищного фонда	8843	339	104	8082	-	244	54	20
в том числе построенных:								
ранее 1957 г.	3735	74	-	3590	-	57	6	8
1957 – 1970 гг.	3005	57	12	2864	-	54	11	7
1971 – 1995 гг.	1595	93	79	1284	-	102	37	-
1996 – 2002 гг.	274	47	13	196	-	18	-	-
2003 – 2010 гг.	212	63	-	136	-	13	-	-
не указавшие время постройки дома	22	5	-	12	-	-	-	5
Проживающие в отдельных квартирах	9351	3468	4341	1312	-	145	85	-
в том числе построенных:								
ранее 1957 г.	1163	432	-	596	-	80	55	-
1957 – 1970 гг.	1780	1136	265	298	-	57	24	-
1971 – 1995 гг.	5922	1809	3691	410	-	6	6	-
1996 – 2002 гг.	460	88	366	6	-	-	-	-
2003 – 2010 гг.	24	3	19	-	-	2	-	-
не указавшие время постройки дома	2	-	-	2	-	-	-	-
Проживающие в коммунальных квартирах	87	58	14	12	-	-	-	3
в том числе построенных:								
ранее 1957 г.	51	45	-	6	-	-	-	-
1957 – 1970 гг.	4	1	-	3	-	-	-	-
1971 – 1995 гг.	29	12	14	3	-	-	-	-
1996 – 2002 гг.	-	-	-	-	-	-	-	-
2003 – 2010 гг.	-	-	-	-	-	-	-	-
не указавшие время постройки дома	3	-	-	-	-	-	-	3
Не указавшие тип квартиры	403	116	48	235	-	4	-	-

	Всего	из них проживают в домах, где материал наружных стен						Не указавшие материал наружных стен
		кирпич, камень	панель, блок	дерево	монолит	другой смешанный материал	иное	
Городское население								
Проживающие в индивидуальных (одноквартирных) домах, отдельных и коммунальных квартирах	7975	1729	1592	4465	-	166	13	10
в том числе построенных:								
ранее 1957 г.	2870	247	-	2523	-	86	6	8
1957 – 1970 гг.	1972	583	73	1276	-	37	2	1
1971 – 1995 гг.	2833	830	1490	490	-	18	5	-
1996 – 2002 гг.	169	37	29	92	-	11	-	-
2003 – 2010 гг.	124	32	-	78	-	14	-	-
не указавшие время постройки дома	7	-	-	6	-	-	-	1
Проживающие в индивидуальных (одноквартирных) домах частного жилищного фонда	4179	131	6	3900	-	121	11	10
в том числе построенных:								
ранее 1957 г.	2218	33	-	2123	-	48	6	8
1957 – 1970 гг.	1231	12	-	1186	-	32	-	1
1971 – 1995 гг.	474	21	3	427	-	18	5	-
1996 – 2002 гг.	132	33	3	85	-	11	-	-
2003 – 2010 гг.	119	32	-	75	-	12	-	-
не указавшие время постройки дома	5	-	-	4	-	-	-	1
Проживающие в отдельных квартирах	3568	1481	1571	473	-	41	2	-
в том числе построенных:								
ранее 1957 г.	552	157	-	358	-	37	-	-
1957 – 1970 гг.	693	544	73	72	-	2	2	-
1971 – 1995 гг.	2287	778	1472	37	-	-	-	-
1996 – 2002 гг.	32	2	26	4	-	-	-	-
2003 – 2010 гг.	2	-	-	-	-	2	-	-
не указавшие время постройки дома	2	-	-	2	-	-	-	-
Проживающие в коммунальных квартирах	68	54	5	9	-	-	-	-
в том числе построенных:								
ранее 1957 г.	50	44	-	6	-	-	-	-
1957 – 1970 гг.	-	-	-	-	-	-	-	-
1971 – 1995 гг.	18	10	5	3	-	-	-	-
1996 – 2002 гг.	-	-	-	-	-	-	-	-
2003 – 2010 гг.	-	-	-	-	-	-	-	-
не указавшие время постройки дома	-	-	-	-	-	-	-	-
Не указавшие тип квартиры	160	63	10	83	-	4	-	-

	Всего	из них проживают в домах, где материал наружных стен						Не указавшие материал наружных стен
		кирпич, камень	панель, блок	дерево	монолит	другой смешанный материал	иное	
Сельское население								
Проживающие в индивидуальных (одноквартирных) домах, отдельных и коммунальных квартирах	10709	2252	2915	5176	-	227	126	13
в том числе построенных:								
ранее 1957 г.	2174	326	-	1741	-	52	55	-
1957 – 1970 гг.	2928	657	205	1950	-	77	33	6
1971 – 1995 гг.	4899	1129	2339	1303	-	90	38	-
1996 – 2002 гг.	572	100	352	113	-	7	-	-
2003 – 2010 гг.	115	34	19	61	-	1	-	-
не указавшие время постройки дома	21	6	-	8	-	-	-	7
Проживающие в индивидуальных (одноквартирных) домах частного жилищного фонда	4664	208	98	4182	-	123	43	10
в том числе построенных:								
ранее 1957 г.	1517	41	-	1467	-	9	-	-
1957 – 1970 гг.	1774	45	12	1678	-	22	11	6
1971 – 1995 гг.	1121	72	76	857	-	84	32	-
1996 – 2002 гг.	142	14	10	111	-	7	-	-
2003 – 2010 гг.	93	31	-	61	-	1	-	-
не указавшие время постройки дома	17	5	-	8	-	-	-	4
Проживающие в отдельных квартирах	5783	1987	2770	839	-	104	83	-
в том числе построенных:								
ранее 1957 г.	611	275	-	238	-	43	55	-
1957 – 1970 гг.	1087	592	192	226	-	55	22	-
1971 – 1995 гг.	3635	1031	2219	373	-	6	6	-
1996 – 2002 гг.	428	86	340	2	-	-	-	-
2003 – 2010 гг.	22	3	19	-	-	-	-	-
не указавшие время постройки дома	-	-	-	-	-	-	-	-
Проживающие в коммунальных квартирах	19	4	9	3	-	-	-	3
в том числе построенных:								
ранее 1957 г.	1	1	-	-	-	-	-	-
1957 – 1970 гг.	4	1	-	3	-	-	-	-
1971 – 1995 гг.	11	2	9	-	-	-	-	-
1996 – 2002 гг.	-	-	-	-	-	-	-	-
2003 – 2010 гг.	-	-	-	-	-	-	-	-
не указавшие время постройки дома	3	-	-	-	-	-	-	3
Не указавшие тип квартиры	243	53	38	152	-	-	-	-

	Всего	из них проживают в домах, где материал наружных стен						Не указавшие материал наружных стен
		кирпич, камень	панель, блок	дерево	монолит	другой смешанный материал	иное	
Лухский район								
Городское и сельское население								
Проживающие в индивидуальных (одноквартирных) домах, отдельных и коммунальных квартирах	9161	1701	367	4528	62	189	2175	139
в том числе построенных:								
ранее 1957 г.	1861	80	-	1774	-	5	1	1
1957 – 1970 гг.	2106	286	-	1659	-	30	120	11
1971 – 1995 гг.	4969	1304	359	978	62	144	2021	101
1996 – 2002 гг.	128	23	6	65	-	10	21	3
2003 – 2010 гг.	59	7	-	46	-	-	6	-
не указавшие время постройки дома	38	1	2	6	-	-	6	23
Проживающие в индивидуальных (одноквартирных) домах частного жилищного фонда	5479	166	4	3641	-	140	1449	79
в том числе построенных:								
ранее 1957 г.	1484	6	-	1475	-	1	1	1
1957 – 1970 гг.	1638	64	-	1483	-	18	64	9
1971 – 1995 гг.	2168	65	4	571	-	111	1351	66
1996 – 2002 гг.	114	23	-	60	-	10	21	-
2003 – 2010 гг.	59	7	-	46	-	-	6	-
не указавшие время постройки дома	16	1	-	6	-	-	6	3
Проживающие в отдельных квартирах	3030	1449	288	778	56	28	384	47
в том числе построенных:								
ранее 1957 г.	327	74	-	249	-	4	-	-
1957 – 1970 гг.	412	200	-	161	-	12	37	2
1971 – 1995 гг.	2255	1175	280	363	56	12	347	22
1996 – 2002 гг.	14	-	6	5	-	-	-	3
2003 – 2010 гг.	-	-	-	-	-	-	-	-
не указавшие время постройки дома	22	-	2	-	-	-	-	20
Проживающие в коммунальных квартирах	1	-	-	1	-	-	-	-
в том числе построенных:								
ранее 1957 г.	1	-	-	1	-	-	-	-
1957 – 1970 гг.	-	-	-	-	-	-	-	-
1971 – 1995 гг.	-	-	-	-	-	-	-	-
1996 – 2002 гг.	-	-	-	-	-	-	-	-
2003 – 2010 гг.	-	-	-	-	-	-	-	-
не указавшие время постройки дома	-	-	-	-	-	-	-	-
Не указавшие тип квартиры	651	86	75	108	6	21	342	13

	Всего	из них проживают в домах, где материал наружных стен						Не указавшие материал наружных стен
		кирпич, камень	панель, блок	дерево	монолит	другой смешанный материал	иное	
Городское население								
Проживающие в индивидуальных (одноквартирных) домах, отдельных и коммунальных квартирах	3000	802	37	1568	-	66	493	34
в том числе построенных:								
ранее 1957 г.	779	79	-	696	-	4	-	-
1957 – 1970 гг.	777	192	-	507	-	23	55	-
1971 – 1995 гг.	1299	502	35	301	-	29	421	11
1996 – 2002 гг.	85	23	-	38	-	10	11	3
2003 – 2010 гг.	38	6	-	26	-	-	6	-
не указавшие время постройки дома	22	-	2	-	-	-	-	20
Проживающие в индивидуальных (одноквартирных) домах частного жилищного фонда	1731	120	-	1164	-	52	384	11
в том числе построенных:								
ранее 1957 г.	500	6	-	494	-	-	-	-
1957 – 1970 гг.	515	46	-	425	-	13	31	-
1971 – 1995 гг.	601	39	-	186	-	29	336	11
1996 – 2002 гг.	77	23	-	33	-	10	11	-
2003 – 2010 гг.	38	6	-	26	-	-	6	-
не указавшие время постройки дома	-	-	-	-	-	-	-	-
Проживающие в отдельных квартирах	1220	666	37	391	-	14	89	23
в том числе построенных:								
ранее 1957 г.	268	73	-	191	-	4	-	-
1957 – 1970 гг.	248	136	-	80	-	10	22	-
1971 – 1995 гг.	674	457	35	115	-	-	67	-
1996 – 2002 гг.	8	-	-	5	-	-	-	3
2003 – 2010 гг.	-	-	-	-	-	-	-	-
не указавшие время постройки дома	22	-	2	-	-	-	-	20
Проживающие в коммунальных квартирах	-	-	-	-	-	-	-	-
в том числе построенных:								
ранее 1957 г.	-	-	-	-	-	-	-	-
1957 – 1970 гг.	-	-	-	-	-	-	-	-
1971 – 1995 гг.	-	-	-	-	-	-	-	-
1996 – 2002 гг.	-	-	-	-	-	-	-	-
2003 – 2010 гг.	-	-	-	-	-	-	-	-
не указавшие время постройки дома	-	-	-	-	-	-	-	-
Не указавшие тип квартиры	49	16	-	13	-	-	20	-

	Всего	из них проживают в домах, где материал наружных стен						Не указавшие материал наружных стен
		кирпич, камень	панель, блок	дерево	монолит	другой смешанный материал	иное	
Сельское население								
Проживающие в индивидуальных (одноквартирных) домах, отдельных и коммунальных квартирах	6161	899	330	2960	62	123	1682	105
в том числе построенных:								
ранее 1957 г.	1082	1	-	1078	-	1	1	1
1957 – 1970 гг.	1329	94	-	1152	-	7	65	11
1971 – 1995 гг.	3670	802	324	677	62	115	1600	90
1996 – 2002 гг.	43	-	6	27	-	-	10	-
2003 – 2010 гг.	21	1	-	20	-	-	-	-
не указавшие время постройки дома	16	1	-	6	-	-	6	3
Проживающие в индивидуальных (одноквартирных) домах частного жилищного фонда	3748	46	4	2477	-	88	1065	68
в том числе построенных:								
ранее 1957 г.	984	-	-	981	-	1	1	1
1957 – 1970 гг.	1123	18	-	1058	-	5	33	9
1971 – 1995 гг.	1567	26	4	385	-	82	1015	55
1996 – 2002 гг.	37	-	-	27	-	-	10	-
2003 – 2010 гг.	21	1	-	20	-	-	-	-
не указавшие время постройки дома	16	1	-	6	-	-	6	3
Проживающие в отдельных квартирах	1810	783	251	387	56	14	295	24
в том числе построенных:								
ранее 1957 г.	59	1	-	58	-	-	-	-
1957 – 1970 гг.	164	64	-	81	-	2	15	2
1971 – 1995 гг.	1581	718	245	248	56	12	280	22
1996 – 2002 гг.	6	-	6	-	-	-	-	-
2003 – 2010 гг.	-	-	-	-	-	-	-	-
не указавшие время постройки дома	-	-	-	-	-	-	-	-
Проживающие в коммунальных квартирах	1	-	-	1	-	-	-	-
в том числе построенных:								
ранее 1957 г.	1	-	-	1	-	-	-	-
1957 – 1970 гг.	-	-	-	-	-	-	-	-
1971 – 1995 гг.	-	-	-	-	-	-	-	-
1996 – 2002 гг.	-	-	-	-	-	-	-	-
2003 – 2010 гг.	-	-	-	-	-	-	-	-
не указавшие время постройки дома	-	-	-	-	-	-	-	-
Не указавшие тип квартиры	602	70	75	95	6	21	322	13

	Всего	из них проживают в домах, где материал наружных стен						Не указавшие материал наружных стен
		кирпич, камень	панель, блок	дерево	монолит	другой смешанный материал	иное	
Палехский район								
Городское и сельское население								
Проживающие в индивидуальных (одноквартирных) домах, отдельных и коммунальных квартирах	10797	2054	1488	6897	38	276	23	21
в том числе построенных:								
ранее 1957 г.	1446	48	-	1371	-	20	4	3
1957 – 1970 гг.	3325	557	70	2620	-	65	10	3
1971 – 1995 гг.	5438	1222	1346	2685	32	140	9	4
1996 – 2002 гг.	425	205	65	122	-	33	-	-
2003 – 2010 гг.	137	21	7	83	6	16	-	4
не указавшие время постройки дома	26	1	-	16	-	2	-	7
Проживающие в индивидуальных (одноквартирных) домах частного жилищного фонда	6502	547	51	5635	6	219	23	21
в том числе построенных:								
ранее 1957 г.	1269	30	-	1221	-	11	4	3
1957 – 1970 гг.	2529	101	25	2333	-	57	10	3
1971 – 1995 гг.	2357	333	22	1871	-	118	9	4
1996 – 2002 гг.	196	62	4	115	-	15	-	-
2003 – 2010 гг.	130	21	-	83	6	16	-	4
не указавшие время постройки дома	21	-	-	12	-	2	-	7
Проживающие в отдельных квартирах	4154	1484	1422	1159	32	57	-	-
в том числе построенных:								
ранее 1957 г.	151	13	-	129	-	9	-	-
1957 – 1970 гг.	777	444	45	280	-	8	-	-
1971 – 1995 гг.	2996	884	1312	746	32	22	-	-
1996 – 2002 гг.	223	143	58	4	-	18	-	-
2003 – 2010 гг.	7	-	7	-	-	-	-	-
не указавшие время постройки дома	-	-	-	-	-	-	-	-
Проживающие в коммунальных квартирах	17	7	2	8	-	-	-	-
в том числе построенных:								
ранее 1957 г.	4	4	-	-	-	-	-	-
1957 – 1970 гг.	-	-	-	-	-	-	-	-
1971 – 1995 гг.	13	3	2	8	-	-	-	-
1996 – 2002 гг.	-	-	-	-	-	-	-	-
2003 – 2010 гг.	-	-	-	-	-	-	-	-
не указавшие время постройки дома	-	-	-	-	-	-	-	-
Не указавшие тип квартиры	124	16	13	95	-	-	-	-

	Всего	из них проживают в домах, где материал наружных стен						Не указавшие материал наружных стен
		кирпич, камень	панель, блок	дерево	монолит	другой смешанный материал	иное	
Городское население								
Проживающие в индивидуальных (одноквартирных) домах, отдельных и коммунальных квартирах	5270	1365	1014	2673	12	174	17	15
в том числе построенных:								
ранее 1957 г.	509	45	-	453	-	7	4	-
1957 – 1970 гг.	1590	345	40	1144	-	50	8	3
1971 – 1995 гг.	2705	759	946	910	6	78	5	1
1996 – 2002 гг.	339	200	28	88	-	23	-	-
2003 – 2010 гг.	109	15	-	70	6	14	-	4
не указавшие время постройки дома	18	1	-	8	-	2	-	7
Проживающие в индивидуальных (одноквартирных) домах частного жилищного фонда	2681	323	40	2137	6	143	17	15
в том числе построенных:								
ранее 1957 г.	417	27	-	381	-	5	4	-
1957 – 1970 гг.	1137	69	22	989	-	46	8	3
1971 – 1995 гг.	843	153	14	609	-	61	5	1
1996 – 2002 гг.	162	59	4	84	-	15	-	-
2003 – 2010 гг.	109	15	-	70	6	14	-	4
не указавшие время постройки дома	13	-	-	4	-	2	-	7
Проживающие в отдельных квартирах	2520	1024	959	500	6	31	-	-
в том числе построенных:								
ранее 1957 г.	78	13	-	63	-	2	-	-
1957 – 1970 гг.	440	269	18	149	-	4	-	-
1971 – 1995 гг.	1828	601	920	284	6	17	-	-
1996 – 2002 гг.	174	141	21	4	-	8	-	-
2003 – 2010 гг.	-	-	-	-	-	-	-	-
не указавшие время постройки дома	-	-	-	-	-	-	-	-
Проживающие в коммунальных квартирах	17	7	2	8	-	-	-	-
в том числе построенных:								
ранее 1957 г.	4	4	-	-	-	-	-	-
1957 – 1970 гг.	-	-	-	-	-	-	-	-
1971 – 1995 гг.	13	3	2	8	-	-	-	-
1996 – 2002 гг.	-	-	-	-	-	-	-	-
2003 – 2010 гг.	-	-	-	-	-	-	-	-
не указавшие время постройки дома	-	-	-	-	-	-	-	-
Не указавшие тип квартиры	52	11	13	28	-	-	-	-

	Всего	из них проживают в домах, где материал наружных стен						Не указавшие материал наружных стен
		кирпич, камень	панель, блок	дерево	монолит	другой смешанный материал	иное	
Сельское население								
Проживающие в индивидуальных (одноквартирных) домах, отдельных и коммунальных квартирах	5527	689	474	4224	26	102	6	6
в том числе построенных:								
ранее 1957 г.	937	3	-	918	-	13	-	3
1957 – 1970 гг.	1735	212	30	1476	-	15	2	-
1971 – 1995 гг.	2733	463	400	1775	26	62	4	3
1996 – 2002 гг.	86	5	37	34	-	10	-	-
2003 – 2010 гг.	28	6	7	13	-	2	-	-
не указавшие время постройки дома	8	-	-	8	-	-	-	-
Проживающие в индивидуальных (одноквартирных) домах частного жилищного фонда	3821	224	11	3498	-	76	6	6
в том числе построенных:								
ранее 1957 г.	852	3	-	840	-	6	-	3
1957 – 1970 гг.	1392	32	3	1344	-	11	2	-
1971 – 1995 гг.	1514	180	8	1262	-	57	4	3
1996 – 2002 гг.	34	3	-	31	-	-	-	-
2003 – 2010 гг.	21	6	-	13	-	2	-	-
не указавшие время постройки дома	8	-	-	8	-	-	-	-
Проживающие в отдельных квартирах	1634	460	463	659	26	26	-	-
в том числе построенных:								
ранее 1957 г.	73	-	-	66	-	7	-	-
1957 – 1970 гг.	337	175	27	131	-	4	-	-
1971 – 1995 гг.	1168	283	392	462	26	5	-	-
1996 – 2002 гг.	49	2	37	-	-	10	-	-
2003 – 2010 гг.	7	-	7	-	-	-	-	-
не указавшие время постройки дома	-	-	-	-	-	-	-	-
Проживающие в коммунальных квартирах	-	-	-	-	-	-	-	-
в том числе построенных:								
ранее 1957 г.	-	-	-	-	-	-	-	-
1957 – 1970 гг.	-	-	-	-	-	-	-	-
1971 – 1995 гг.	-	-	-	-	-	-	-	-
1996 – 2002 гг.	-	-	-	-	-	-	-	-
2003 – 2010 гг.	-	-	-	-	-	-	-	-
не указавшие время постройки дома	-	-	-	-	-	-	-	-
Не указавшие тип квартиры	72	5	-	67	-	-	-	-

	Всего	из них проживают в домах, где материал наружных стен						Не указавшие материал наружных стен
		кирпич, камень	панель, блок	дерево	монолит	другой смешанный материал	иное	
Пестяковский район								
Городское и сельское население								
Проживающие в индивидуальных (одноквартирных) домах, отдельных и коммунальных квартирах	7160	1276	592	4382	8	252	615	35
в том числе построенных:								
ранее 1957 г.	1856	24	4	1819	-	2	7	-
1957 – 1970 гг.	1817	278	16	1435	-	28	56	4
1971 – 1995 гг.	3326	965	572	1029	8	201	549	2
1996 – 2002 гг.	86	4	-	69	-	10	3	-
2003 – 2010 гг.	42	5	-	26	-	11	-	-
не указавшие время постройки дома	33	-	-	4	-	-	-	29
Проживающие в индивидуальных (одноквартирных) домах частного жилищного фонда	3180	65	57	2616	-	140	296	6
в том числе построенных:								
ранее 1957 г.	1080	9	-	1067	-	2	2	-
1957 – 1970 гг.	1097	5	1	1031	-	17	39	4
1971 – 1995 гг.	884	42	56	432	-	100	252	2
1996 – 2002 гг.	81	4	-	64	-	10	3	-
2003 – 2010 гг.	34	5	-	18	-	11	-	-
не указавшие время постройки дома	4	-	-	4	-	-	-	-
Проживающие в отдельных квартирах	3916	1200	535	1732	8	112	300	29
в том числе построенных:								
ранее 1957 г.	770	15	4	746	-	-	5	-
1957 – 1970 гг.	707	273	15	391	-	11	17	-
1971 – 1995 гг.	2397	912	516	582	8	101	278	-
1996 – 2002 гг.	5	-	-	5	-	-	-	-
2003 – 2010 гг.	8	-	-	8	-	-	-	-
не указавшие время постройки дома	29	-	-	-	-	-	-	29
Проживающие в коммунальных квартирах	2	-	-	2	-	-	-	-
в том числе построенных:								
ранее 1957 г.	-	-	-	-	-	-	-	-
1957 – 1970 гг.	-	-	-	-	-	-	-	-
1971 – 1995 гг.	2	-	-	2	-	-	-	-
1996 – 2002 гг.	-	-	-	-	-	-	-	-
2003 – 2010 гг.	-	-	-	-	-	-	-	-
не указавшие время постройки дома	-	-	-	-	-	-	-	-
Не указавшие тип квартиры	62	11	-	32	-	-	19	-

	Всего	из них проживают в домах, где материал наружных стен						Не указавшие материал наружных стен
		кирпич, камень	панель, блок	дерево	монолит	другой смешанный материал	иное	
Городское население								
Проживающие в индивидуальных (одноквартирных) домах, отдельных и коммунальных квартирах	4028	1207	210	2158	8	171	241	33
в том числе построенных:								
ранее 1957 г.	857	21	-	834	-	-	2	-
1957 – 1970 гг.	1088	257	1	783	-	18	25	4
1971 – 1995 гг.	1943	920	209	459	8	134	213	-
1996 – 2002 гг.	67	4	-	52	-	10	1	-
2003 – 2010 гг.	40	5	-	26	-	9	-	-
не указавшие время постройки дома	33	-	-	4	-	-	-	29
Проживающие в индивидуальных (одноквартирных) домах частного жилищного фонда	1737	38	1	1515	-	101	78	4
в том числе построенных:								
ранее 1957 г.	590	6	-	582	-	-	2	-
1957 – 1970 гг.	638	-	1	612	-	11	10	4
1971 – 1995 гг.	407	23	-	248	-	71	65	-
1996 – 2002 гг.	66	4	-	51	-	10	1	-
2003 – 2010 гг.	32	5	-	18	-	9	-	-
не указавшие время постройки дома	4	-	-	4	-	-	-	-
Проживающие в отдельных квартирах	2278	1163	209	636	8	70	163	29
в том числе построенных:								
ранее 1957 г.	264	15	-	249	-	-	-	-
1957 – 1970 гг.	450	257	-	171	-	7	15	-
1971 – 1995 гг.	1526	891	209	207	8	63	148	-
1996 – 2002 гг.	1	-	-	1	-	-	-	-
2003 – 2010 гг.	8	-	-	8	-	-	-	-
не указавшие время постройки дома	29	-	-	-	-	-	-	29
Проживающие в коммунальных квартирах	2	-	-	2	-	-	-	-
в том числе построенных:								
ранее 1957 г.	-	-	-	-	-	-	-	-
1957 – 1970 гг.	-	-	-	-	-	-	-	-
1971 – 1995 гг.	2	-	-	2	-	-	-	-
1996 – 2002 гг.	-	-	-	-	-	-	-	-
2003 – 2010 гг.	-	-	-	-	-	-	-	-
не указавшие время постройки дома	-	-	-	-	-	-	-	-
Не указавшие тип квартиры	11	6	-	5	-	-	-	-

	Всего	из них проживают в домах, где материал наружных стен						Не указавшие материал наружных стен
		кирпич, камень	панель, блок	дерево	монолит	другой смешанный материал	иное	
Сельское население								
Проживающие в индивидуальных (одноквартирных) домах, отдельных и коммунальных квартирах	3132	69	382	2224	-	81	374	2
в том числе построенных:								
ранее 1957 г.	999	3	4	985	-	2	5	-
1957 – 1970 гг.	729	21	15	652	-	10	31	-
1971 – 1995 гг.	1383	45	363	570	-	67	336	2
1996 – 2002 гг.	19	-	-	17	-	-	2	-
2003 – 2010 гг.	2	-	-	-	-	2	-	-
не указавшие время постройки дома	-	-	-	-	-	-	-	-
Проживающие в индивидуальных (одноквартирных) домах частного жилищного фонда	1443	27	56	1101	-	39	218	2
в том числе построенных:								
ранее 1957 г.	490	3	-	485	-	2	-	-
1957 – 1970 гг.	459	5	-	419	-	6	29	-
1971 – 1995 гг.	477	19	56	184	-	29	187	2
1996 – 2002 гг.	15	-	-	13	-	-	2	-
2003 – 2010 гг.	2	-	-	-	-	2	-	-
не указавшие время постройки дома	-	-	-	-	-	-	-	-
Проживающие в отдельных квартирах	1638	37	326	1096	-	42	137	-
в том числе построенных:								
ранее 1957 г.	506	-	4	497	-	-	5	-
1957 – 1970 гг.	257	16	15	220	-	4	2	-
1971 – 1995 гг.	871	21	307	375	-	38	130	-
1996 – 2002 гг.	4	-	-	4	-	-	-	-
2003 – 2010 гг.	-	-	-	-	-	-	-	-
не указавшие время постройки дома	-	-	-	-	-	-	-	-
Проживающие в коммунальных квартирах	-	-	-	-	-	-	-	-
в том числе построенных:								
ранее 1957 г.	-	-	-	-	-	-	-	-
1957 – 1970 гг.	-	-	-	-	-	-	-	-
1971 – 1995 гг.	-	-	-	-	-	-	-	-
1996 – 2002 гг.	-	-	-	-	-	-	-	-
2003 – 2010 гг.	-	-	-	-	-	-	-	-
не указавшие время постройки дома	-	-	-	-	-	-	-	-
Не указавшие тип квартиры	51	5	-	27	-	-	19	-

	Всего	из них проживают в домах, где материал наружных стен						Не указавшие материал наружных стен
		кирпич, камень	панель, блок	дерево	монолит	другой смешанный материал	иное	
Приволжский район								
Городское и сельское население								
Проживающие в индивидуальных (одноквартирных) домах, отдельных и коммунальных квартирах	25541	12375	3542	6772	6	1293	1361	192
в том числе построенных:								
ранее 1957 г.	4148	923	8	2946	-	207	63	1
1957 – 1970 гг.	7601	3428	123	2718	3	630	679	20
1971 – 1995 гг.	12951	7539	3370	997	3	429	609	4
1996 – 2002 гг.	452	367	29	45	-	10	1	-
2003 – 2010 гг.	173	113	9	36	-	15	-	-
не указавшие время постройки дома	216	5	3	30	-	2	9	167
Проживающие в индивидуальных (одноквартирных) домах частного жилищного фонда	8543	1514	91	5002	3	1025	883	25
в том числе построенных:								
ранее 1957 г.	2014	141	5	1723	-	113	31	1
1957 – 1970 гг.	4225	787	38	2414	3	500	463	20
1971 – 1995 гг.	2008	436	41	760	-	387	380	4
1996 – 2002 гг.	106	55	1	39	-	10	1	-
2003 – 2010 гг.	142	90	3	36	-	13	-	-
не указавшие время постройки дома	48	5	3	30	-	2	8	-
Проживающие в отдельных квартирах	16001	10529	3413	1390	-	204	306	159
в том числе построенных:								
ранее 1957 г.	1811	679	3	1018	-	81	30	-
1957 – 1970 гг.	3168	2561	83	225	-	103	196	-
1971 – 1995 гг.	10499	6963	3293	145	-	18	80	-
1996 – 2002 гг.	337	307	28	2	-	-	-	-
2003 – 2010 гг.	27	19	6	-	-	2	-	-
не указавшие время постройки дома	159	-	-	-	-	-	-	159
Проживающие в коммунальных квартирах	326	137	7	163	-	10	1	8
в том числе построенных:								
ранее 1957 г.	264	90	-	163	-	10	1	-
1957 – 1970 гг.	23	23	-	-	-	-	-	-
1971 – 1995 гг.	27	20	7	-	-	-	-	-
1996 – 2002 гг.	-	-	-	-	-	-	-	-
2003 – 2010 гг.	4	4	-	-	-	-	-	-
не указавшие время постройки дома	8	-	-	-	-	-	-	8
Не указавшие тип квартиры	671	195	31	217	3	54	171	-

	Всего	из них проживают в домах, где материал наружных стен						Не указавшие материал наружных стен
		кирпич, камень	панель, блок	дерево	монолит	другой смешанный материал	иное	
Городское население								
Проживающие в индивидуальных (одноквартирных) домах, отдельных и коммунальных квартирах	18648	10310	2381	4309	3	724	742	179
в том числе построенных:								
ранее 1957 г.	3594	887	8	2450	-	190	59	-
1957 – 1970 гг.	5608	2946	77	1572	3	445	553	12
1971 – 1995 гг.	8737	6048	2268	226	-	71	124	-
1996 – 2002 гг.	397	349	22	18	-	7	1	-
2003 – 2010 гг.	116	75	6	24	-	11	-	-
не указавшие время постройки дома	196	5	-	19	-	-	5	167
Проживающие в индивидуальных (одноквартирных) домах частного жилищного фонда	5047	1064	48	2929	3	507	484	12
в том числе построенных:								
ранее 1957 г.	1543	132	5	1281	-	96	29	-
1957 – 1970 гг.	2789	618	35	1412	3	342	367	12
1971 – 1995 гг.	537	220	7	175	-	53	82	-
1996 – 2002 гг.	64	37	1	18	-	7	1	-
2003 – 2010 гг.	85	52	-	24	-	9	-	-
не указавшие время постройки дома	29	5	-	19	-	-	5	-
Проживающие в отдельных квартирах	13098	9010	2301	1180	-	194	254	159
в том числе построенных:								
ранее 1957 г.	1740	652	3	975	-	81	29	-
1957 – 1970 гг.	2746	2268	42	157	-	96	183	-
1971 – 1995 гг.	8098	5764	2229	48	-	15	42	-
1996 – 2002 гг.	328	307	21	-	-	-	-	-
2003 – 2010 гг.	27	19	6	-	-	2	-	-
не указавшие время постройки дома	159	-	-	-	-	-	-	159
Проживающие в коммунальных квартирах	320	131	7	163	-	10	1	8
в том числе построенных:								
ранее 1957 г.	264	90	-	163	-	10	1	-
1957 – 1970 гг.	22	22	-	-	-	-	-	-
1971 – 1995 гг.	22	15	7	-	-	-	-	-
1996 – 2002 гг.	-	-	-	-	-	-	-	-
2003 – 2010 гг.	4	4	-	-	-	-	-	-
не указавшие время постройки дома	8	-	-	-	-	-	-	8
Не указавшие тип квартиры	183	105	25	37	-	13	3	-

	Всего	из них проживают в домах, где материал наружных стен						Не указавшие материал наружных стен
		кирпич, камень	панель, блок	дерево	монолит	другой смешанный материал	иное	
Сельское население								
Проживающие в индивидуальных (одноквартирных) домах, отдельных и коммунальных квартирах	6893	2065	1161	2463	3	569	619	13
в том числе построенных:								
ранее 1957 г.	554	36	-	496	-	17	4	1
1957 – 1970 гг.	1993	482	46	1146	-	185	126	8
1971 – 1995 гг.	4214	1491	1102	771	3	358	485	4
1996 – 2002 гг.	55	18	7	27	-	3	-	-
2003 – 2010 гг.	57	38	3	12	-	4	-	-
не указавшие время постройки дома	20	-	3	11	-	2	4	-
Проживающие в индивидуальных (одноквартирных) домах частного жилищного фонда	3496	450	43	2073	-	518	399	13
в том числе построенных:								
ранее 1957 г.	471	9	-	442	-	17	2	1
1957 – 1970 гг.	1436	169	3	1002	-	158	96	8
1971 – 1995 гг.	1471	216	34	585	-	334	298	4
1996 – 2002 гг.	42	18	-	21	-	3	-	-
2003 – 2010 гг.	57	38	3	12	-	4	-	-
не указавшие время постройки дома	19	-	3	11	-	2	3	-
Проживающие в отдельных квартирах	2903	1519	1112	210	-	10	52	-
в том числе построенных:								
ранее 1957 г.	71	27	-	43	-	-	1	-
1957 – 1970 гг.	422	293	41	68	-	7	13	-
1971 – 1995 гг.	2401	1199	1064	97	-	3	38	-
1996 – 2002 гг.	9	-	7	2	-	-	-	-
2003 – 2010 гг.	-	-	-	-	-	-	-	-
не указавшие время постройки дома	-	-	-	-	-	-	-	-
Проживающие в коммунальных квартирах	6	6	-	-	-	-	-	-
в том числе построенных:								
ранее 1957 г.	-	-	-	-	-	-	-	-
1957 – 1970 гг.	1	1	-	-	-	-	-	-
1971 – 1995 гг.	5	5	-	-	-	-	-	-
1996 – 2002 гг.	-	-	-	-	-	-	-	-
2003 – 2010 гг.	-	-	-	-	-	-	-	-
не указавшие время постройки дома	-	-	-	-	-	-	-	-
Не указавшие тип квартиры	488	90	6	180	3	41	168	-

	Всего	из них проживают в домах, где материал наружных стен						Не указавшие материал наружных стен
		кирпич, камень	панель, блок	дерево	монолит	другой смешанный материал	иное	
Пучежский район								
Городское и сельское население								
Проживающие в индивидуальных (одноквартирных) домах, отдельных и коммунальных квартирах	13436	5992	664	6087	4	132	513	44
в том числе построенных:								
ранее 1957 г.	3287	418	3	2824	4	17	12	9
1957 – 1970 гг.	3517	1546	52	1714	-	30	170	5
1971 – 1995 гг.	6298	3841	609	1437	-	80	323	8
1996 – 2002 гг.	175	101	-	64	-	2	8	-
2003 – 2010 гг.	111	84	-	24	-	3	-	-
не указавшие время постройки дома	48	2	-	24	-	-	-	22
Проживающие в индивидуальных (одноквартирных) домах частного жилищного фонда	4961	360	45	4232	4	96	204	20
в том числе построенных:								
ранее 1957 г.	2242	40	3	2170	4	17	2	6
1957 – 1970 гг.	1592	153	11	1378	-	26	19	5
1971 – 1995 гг.	988	141	31	591	-	48	175	2
1996 – 2002 гг.	70	15	-	45	-	2	8	-
2003 – 2010 гг.	36	9	-	24	-	3	-	-
не указавшие время постройки дома	33	2	-	24	-	-	-	7
Проживающие в отдельных квартирах	7882	5379	595	1621	-	29	251	7
в том числе построенных:								
ранее 1957 г.	968	344	-	615	-	-	6	3
1957 – 1970 гг.	1881	1360	39	327	-	4	151	-
1971 – 1995 гг.	4849	3514	556	660	-	25	94	-
1996 – 2002 гг.	105	86	-	19	-	-	-	-
2003 – 2010 гг.	75	75	-	-	-	-	-	-
не указавшие время постройки дома	4	-	-	-	-	-	-	4
Проживающие в коммунальных квартирах	122	79	13	19	-	-	-	11
в том числе построенных:								
ранее 1957 г.	41	28	-	13	-	-	-	-
1957 – 1970 гг.	27	25	2	-	-	-	-	-
1971 – 1995 гг.	43	26	11	6	-	-	-	-
1996 – 2002 гг.	-	-	-	-	-	-	-	-
2003 – 2010 гг.	-	-	-	-	-	-	-	-
не указавшие время постройки дома	11	-	-	-	-	-	-	11
Не указавшие тип квартиры	471	174	11	215	-	7	58	6

	Всего	из них проживают в домах, где материал наружных стен						Не указавшие материал наружных стен
		кирпич, камень	панель, блок	дерево	монолит	другой смешанный материал	иное	
Городское население								
Проживающие в индивидуальных (одноквартирных) домах, отдельных и коммунальных квартирах	8162	4709	193	2950	4	62	233	11
в том числе построенных:								
ранее 1957 г.	2375	414	3	1919	4	15	12	8
1957 – 1970 гг.	2520	1486	11	829	-	26	166	2
1971 – 1995 гг.	3044	2632	179	162	-	19	52	-
1996 – 2002 гг.	108	93	-	10	-	2	3	-
2003 – 2010 гг.	97	84	-	13	-	-	-	-
не указавшие время постройки дома	18	-	-	17	-	-	-	1
Проживающие в индивидуальных (одноквартирных) домах частного жилищного фонда	2811	274	30	2372	4	58	65	8
в том числе построенных:								
ранее 1957 г.	1513	38	3	1446	4	15	2	5
1957 – 1970 гг.	931	126	11	755	-	22	15	2
1971 – 1995 гг.	305	89	16	136	-	19	45	-
1996 – 2002 гг.	22	12	-	5	-	2	3	-
2003 – 2010 гг.	22	9	-	13	-	-	-	-
не указавшие время постройки дома	18	-	-	17	-	-	-	1
Проживающие в отдельных квартирах	5102	4209	163	559	-	4	164	3
в том числе построенных:								
ранее 1957 г.	805	342	-	454	-	-	6	3
1957 – 1970 гг.	1556	1327	-	74	-	4	151	-
1971 – 1995 гг.	2580	2384	163	26	-	-	7	-
1996 – 2002 гг.	86	81	-	5	-	-	-	-
2003 – 2010 гг.	75	75	-	-	-	-	-	-
не указавшие время постройки дома	-	-	-	-	-	-	-	-
Проживающие в коммунальных квартирах	77	64	-	13	-	-	-	-
в том числе построенных:								
ранее 1957 г.	41	28	-	13	-	-	-	-
1957 – 1970 гг.	25	25	-	-	-	-	-	-
1971 – 1995 гг.	11	11	-	-	-	-	-	-
1996 – 2002 гг.	-	-	-	-	-	-	-	-
2003 – 2010 гг.	-	-	-	-	-	-	-	-
не указавшие время постройки дома	-	-	-	-	-	-	-	-
Не указавшие тип квартиры	172	162	-	6	-	-	4	-

	Всего	из них проживают в домах, где материал наружных стен						Не указавшие материал наружных стен
		кирпич, камень	панель, блок	дерево	монолит	другой смешанный материал	иное	
Сельское население								
Проживающие в индивидуальных (одноквартирных) домах, отдельных и коммунальных квартирах	5274	1283	471	3137	-	70	280	33
в том числе построенных:								
ранее 1957 г.	912	4	-	905	-	2	-	1
1957 – 1970 гг.	997	60	41	885	-	4	4	3
1971 – 1995 гг.	3254	1209	430	1275	-	61	271	8
1996 – 2002 гг.	67	8	-	54	-	-	5	-
2003 – 2010 гг.	14	-	-	11	-	3	-	-
не указавшие время постройки дома	30	2	-	7	-	-	-	21
Проживающие в индивидуальных (одноквартирных) домах частного жилищного фонда	2150	86	15	1860	-	38	139	12
в том числе построенных:								
ранее 1957 г.	729	2	-	724	-	2	-	1
1957 – 1970 гг.	661	27	-	623	-	4	4	3
1971 – 1995 гг.	683	52	15	455	-	29	130	2
1996 – 2002 гг.	48	3	-	40	-	-	5	-
2003 – 2010 гг.	14	-	-	11	-	3	-	-
не указавшие время постройки дома	15	2	-	7	-	-	-	6
Проживающие в отдельных квартирах	2780	1170	432	1062	-	25	87	4
в том числе построенных:								
ранее 1957 г.	163	2	-	161	-	-	-	-
1957 – 1970 гг.	325	33	39	253	-	-	-	-
1971 – 1995 гг.	2269	1130	393	634	-	25	87	-
1996 – 2002 гг.	19	5	-	14	-	-	-	-
2003 – 2010 гг.	-	-	-	-	-	-	-	-
не указавшие время постройки дома	4	-	-	-	-	-	-	4
Проживающие в коммунальных квартирах	45	15	13	6	-	-	-	11
в том числе построенных:								
ранее 1957 г.	-	-	-	-	-	-	-	-
1957 – 1970 гг.	2	-	2	-	-	-	-	-
1971 – 1995 гг.	32	15	11	6	-	-	-	-
1996 – 2002 гг.	-	-	-	-	-	-	-	-
2003 – 2010 гг.	-	-	-	-	-	-	-	-
не указавшие время постройки дома	11	-	-	-	-	-	-	11
Не указавшие тип квартиры	299	12	11	209	-	7	54	6

	Всего	из них проживают в домах, где материал наружных стен						Не указавшие материал наружных стен
		кирпич, камень	панель, блок	дерево	монолит	другой смешанный материал	иное	
Родниковский район								
Городское и сельское население								
Проживающие в индивидуальных (одноквартирных) домах, отдельных и коммунальных квартирах	35455	15001	8469	9646	6	745	1311	277
в том числе построенных:								
ранее 1957 г.	5519	1019	110	4183	-	157	37	13
1957 – 1970 гг.	9026	3730	766	3851	4	313	318	44
1971 – 1995 гг.	19578	9690	7318	1407	2	235	902	24
1996 – 2002 гг.	750	348	245	109	-	22	26	-
2003 – 2010 гг.	299	189	22	57	-	18	13	-
не указавшие время постройки дома	283	25	8	39	-	-	15	196
Проживающие в индивидуальных (одноквартирных) домах частного жилищного фонда	13675	2210	632	8795	3	585	1188	262
в том числе построенных:								
ранее 1957 г.	4016	129	92	3702	-	53	28	12
1957 – 1970 гг.	5562	868	407	3694	1	275	273	44
1971 – 1995 гг.	3253	889	87	1199	2	217	839	20
1996 – 2002 гг.	337	169	19	104	-	22	23	-
2003 – 2010 гг.	241	134	19	57	-	18	13	-
не указавшие время постройки дома	266	21	8	39	-	-	12	186
Проживающие в отдельных квартирах	20561	11980	7582	743	3	144	94	15
в том числе построенных:								
ранее 1957 г.	1386	837	16	430	-	93	9	1
1957 – 1970 гг.	3097	2536	349	128	3	36	45	-
1971 – 1995 гг.	15616	8386	6994	180	-	15	37	4
1996 – 2002 гг.	394	169	220	5	-	-	-	-
2003 – 2010 гг.	51	48	3	-	-	-	-	-
не указавшие время постройки дома	17	4	-	-	-	-	3	10
Проживающие в коммунальных квартирах	455	408	28	19	-	-	-	-
в том числе построенных:								
ранее 1957 г.	36	29	-	7	-	-	-	-
1957 – 1970 гг.	258	247	3	8	-	-	-	-
1971 – 1995 гг.	161	132	25	4	-	-	-	-
1996 – 2002 гг.	-	-	-	-	-	-	-	-
2003 – 2010 гг.	-	-	-	-	-	-	-	-
не указавшие время постройки дома	-	-	-	-	-	-	-	-
Не указавшие тип квартиры	764	403	227	89	-	16	29	-

	Всего	из них проживают в домах, где материал наружных стен						Не указавшие материал наружных стен
		кирпич, камень	панель, блок	дерево	монолит	другой смешанный материал	иное	
Городское население								
Проживающие в индивидуальных (одноквартирных) домах, отдельных и коммунальных квартирах	25947	12487	6434	6173	6	482	131	234
в том числе построенных:								
ранее 1957 г.	4171	845	87	3089	-	119	21	10
1957 – 1970 гг.	6954	3221	743	2639	4	245	74	28
1971 – 1995 гг.	13710	7920	5339	342	2	86	14	7
1996 – 2002 гг.	653	315	245	64	-	18	11	-
2003 – 2010 гг.	229	172	16	24	-	14	3	-
не указавшие время постройки дома	230	14	4	15	-	-	8	189
Проживающие в индивидуальных (одноквартирных) домах частного жилищного фонда	8637	1625	534	5740	3	389	122	224
в том числе построенных:								
ранее 1957 г.	2975	87	77	2736	-	49	16	10
1957 – 1970 гг.	4056	755	395	2576	1	227	74	28
1971 – 1995 гг.	974	520	26	325	2	81	13	7
1996 – 2002 гг.	248	136	19	64	-	18	11	-
2003 – 2010 гг.	171	117	13	24	-	14	3	-
не указавшие время постройки дома	213	10	4	15	-	-	5	179
Проживающие в отдельных квартирах	16276	10123	5666	385	3	80	9	10
в том числе построенных:								
ранее 1957 г.	1119	725	8	322	-	59	5	-
1957 – 1970 гг.	2549	2144	340	46	3	16	-	-
1971 – 1995 гг.	12151	7033	5095	17	-	5	1	-
1996 – 2002 гг.	389	169	220	-	-	-	-	-
2003 – 2010 гг.	51	48	3	-	-	-	-	-
не указавшие время постройки дома	17	4	-	-	-	-	3	10
Проживающие в коммунальных квартирах	418	383	25	10	-	-	-	-
в том числе построенных:								
ранее 1957 г.	14	12	-	2	-	-	-	-
1957 – 1970 гг.	256	247	1	8	-	-	-	-
1971 – 1995 гг.	148	124	24	-	-	-	-	-
1996 – 2002 гг.	-	-	-	-	-	-	-	-
2003 – 2010 гг.	-	-	-	-	-	-	-	-
не указавшие время постройки дома	-	-	-	-	-	-	-	-
Не указавшие тип квартиры	616	356	209	38	-	13	-	-

	Всего	из них проживают в домах, где материал наружных стен						Не указавшие материал наружных стен
		кирпич, камень	панель, блок	дерево	монолит	другой смешанный материал	иное	
Сельское население								
Проживающие в индивидуальных (одноквартирных) домах, отдельных и коммунальных квартирах	9508	2514	2035	3473	-	263	1180	43
в том числе построенных:								
ранее 1957 г.	1348	174	23	1094	-	38	16	3
1957 – 1970 гг.	2072	509	23	1212	-	68	244	16
1971 – 1995 гг.	5868	1770	1979	1065	-	149	888	17
1996 – 2002 гг.	97	33	-	45	-	4	15	-
2003 – 2010 гг.	70	17	6	33	-	4	10	-
не указавшие время постройки дома	53	11	4	24	-	-	7	7
Проживающие в индивидуальных (одноквартирных) домах частного жилищного фонда	5038	585	98	3055	-	196	1066	38
в том числе построенных:								
ранее 1957 г.	1041	42	15	966	-	4	12	2
1957 – 1970 гг.	1506	113	12	1118	-	48	199	16
1971 – 1995 гг.	2279	369	61	874	-	136	826	13
1996 – 2002 гг.	89	33	-	40	-	4	12	-
2003 – 2010 гг.	70	17	6	33	-	4	10	-
не указавшие время постройки дома	53	11	4	24	-	-	7	7
Проживающие в отдельных квартирах	4285	1857	1916	358	-	64	85	5
в том числе построенных:								
ранее 1957 г.	267	112	8	108	-	34	4	1
1957 – 1970 гг.	548	392	9	82	-	20	45	-
1971 – 1995 гг.	3465	1353	1899	163	-	10	36	4
1996 – 2002 гг.	5	-	-	5	-	-	-	-
2003 – 2010 гг.	-	-	-	-	-	-	-	-
не указавшие время постройки дома	-	-	-	-	-	-	-	-
Проживающие в коммунальных квартирах	37	25	3	9	-	-	-	-
в том числе построенных:								
ранее 1957 г.	22	17	-	5	-	-	-	-
1957 – 1970 гг.	2	-	2	-	-	-	-	-
1971 – 1995 гг.	13	8	1	4	-	-	-	-
1996 – 2002 гг.	-	-	-	-	-	-	-	-
2003 – 2010 гг.	-	-	-	-	-	-	-	-
не указавшие время постройки дома	-	-	-	-	-	-	-	-
Не указавшие тип квартиры	148	47	18	51	-	3	29	-

	Всего	из них проживают в домах, где материал наружных стен						Не указавшие материал наружных стен
		кирпич, камень	панель, блок	дерево	монолит	другой смешанный материал	иное	
Савинский район								
Городское и сельское население								
Проживающие в индивидуальных (одноквартирных) домах, отдельных и коммунальных квартирах	12036	2863	1167	7434	6	490	62	14
в том числе построенных:								
ранее 1957 г.	2555	88	-	2427	-	34	3	3
1957 – 1970 гг.	3357	742	3	2500	2	106	4	-
1971 – 1995 гг.	5737	1875	1153	2299	4	340	55	11
1996 – 2002 гг.	279	145	11	113	-	10	-	-
2003 – 2010 гг.	92	13	-	79	-	-	-	-
не указавшие время постройки дома	16	-	-	16	-	-	-	-
Проживающие в индивидуальных (одноквартирных) домах частного жилищного фонда	6460	284	40	5768	6	299	49	14
в том числе построенных:								
ранее 1957 г.	2117	7	-	2080	-	24	3	3
1957 – 1970 гг.	2358	95	3	2200	2	54	4	-
1971 – 1995 гг.	1746	136	37	1305	4	211	42	11
1996 – 2002 гг.	143	33	-	100	-	10	-	-
2003 – 2010 гг.	85	13	-	72	-	-	-	-
не указавшие время постройки дома	11	-	-	11	-	-	-	-
Проживающие в отдельных квартирах	5256	2531	1109	1472	-	131	13	-
в том числе построенных:								
ранее 1957 г.	405	80	-	315	-	10	-	-
1957 – 1970 гг.	954	628	-	288	-	38	-	-
1971 – 1995 гг.	3758	1716	1098	848	-	83	13	-
1996 – 2002 гг.	127	107	11	9	-	-	-	-
2003 – 2010 гг.	7	-	-	7	-	-	-	-
не указавшие время постройки дома	5	-	-	5	-	-	-	-
Проживающие в коммунальных квартирах	22	12	-	10	-	-	-	-
в том числе построенных:								
ранее 1957 г.	5	1	-	4	-	-	-	-
1957 – 1970 гг.	11	11	-	-	-	-	-	-
1971 – 1995 гг.	6	-	-	6	-	-	-	-
1996 – 2002 гг.	-	-	-	-	-	-	-	-
2003 – 2010 гг.	-	-	-	-	-	-	-	-
не указавшие время постройки дома	-	-	-	-	-	-	-	-
Не указавшие тип квартиры	298	36	18	184	-	60	-	-

	Всего	из них проживают в домах, где материал наружных стен						Не указавшие материал наружных стен
		кирпич, камень	панель, блок	дерево	монолит	другой смешанный материал	иное	
Городское население								
Проживающие в индивидуальных (одноквартирных) домах, отдельных и коммунальных квартирах	5502	1210	963	3207	-	85	34	3
в том числе построенных:								
ранее 1957 г.	1453	34	-	1397	-	16	3	3
1957 – 1970 гг.	1700	456	-	1213	-	27	4	-
1971 – 1995 гг.	2115	596	963	487	-	42	27	-
1996 – 2002 гг.	154	115	-	39	-	-	-	-
2003 – 2010 гг.	72	9	-	63	-	-	-	-
не указавшие время постройки дома	8	-	-	8	-	-	-	-
Проживающие в индивидуальных (одноквартирных) домах частного жилищного фонда	2968	115	10	2750	-	67	23	3
в том числе построенных:								
ранее 1957 г.	1201	3	-	1177	-	15	3	3
1957 – 1970 гг.	1190	52	-	1107	-	27	4	-
1971 – 1995 гг.	463	43	10	369	-	25	16	-
1996 – 2002 гг.	39	8	-	31	-	-	-	-
2003 – 2010 гг.	72	9	-	63	-	-	-	-
не указавшие время постройки дома	3	-	-	3	-	-	-	-
Проживающие в отдельных квартирах	2479	1086	935	432	-	15	11	-
в том числе построенных:								
ранее 1957 г.	244	30	-	213	-	1	-	-
1957 – 1970 гг.	499	400	-	99	-	-	-	-
1971 – 1995 гг.	1616	549	935	107	-	14	11	-
1996 – 2002 гг.	115	107	-	8	-	-	-	-
2003 – 2010 гг.	-	-	-	-	-	-	-	-
не указавшие время постройки дома	5	-	-	5	-	-	-	-
Проживающие в коммунальных квартирах	6	2	-	4	-	-	-	-
в том числе построенных:								
ранее 1957 г.	5	1	-	4	-	-	-	-
1957 – 1970 гг.	1	1	-	-	-	-	-	-
1971 – 1995 гг.	-	-	-	-	-	-	-	-
1996 – 2002 гг.	-	-	-	-	-	-	-	-
2003 – 2010 гг.	-	-	-	-	-	-	-	-
не указавшие время постройки дома	-	-	-	-	-	-	-	-
Не указавшие тип квартиры	49	7	18	21	-	3	-	-

	Всего	из них проживают в домах, где материал наружных стен						Не указавшие материал наружных стен
		кирпич, камень	панель, блок	дерево	монолит	другой смешанный материал	иное	
Сельское население								
Проживающие в индивидуальных (одноквартирных) домах, отдельных и коммунальных квартирах	6534	1653	204	4227	6	405	28	11
в том числе построенных:								
ранее 1957 г.	1102	54	-	1030	-	18	-	-
1957 – 1970 гг.	1657	286	3	1287	2	79	-	-
1971 – 1995 гг.	3622	1279	190	1812	4	298	28	11
1996 – 2002 гг.	125	30	11	74	-	10	-	-
2003 – 2010 гг.	20	4	-	16	-	-	-	-
не указавшие время постройки дома	8	-	-	8	-	-	-	-
Проживающие в индивидуальных (одноквартирных) домах частного жилищного фонда	3492	169	30	3018	6	232	26	11
в том числе построенных:								
ранее 1957 г.	916	4	-	903	-	9	-	-
1957 – 1970 гг.	1168	43	3	1093	2	27	-	-
1971 – 1995 гг.	1283	93	27	936	4	186	26	11
1996 – 2002 гг.	104	25	-	69	-	10	-	-
2003 – 2010 гг.	13	4	-	9	-	-	-	-
не указавшие время постройки дома	8	-	-	8	-	-	-	-
Проживающие в отдельных квартирах	2777	1445	174	1040	-	116	2	-
в том числе построенных:								
ранее 1957 г.	161	50	-	102	-	9	-	-
1957 – 1970 гг.	455	228	-	189	-	38	-	-
1971 – 1995 гг.	2142	1167	163	741	-	69	2	-
1996 – 2002 гг.	12	-	11	1	-	-	-	-
2003 – 2010 гг.	7	-	-	7	-	-	-	-
не указавшие время постройки дома	-	-	-	-	-	-	-	-
Проживающие в коммунальных квартирах	16	10	-	6	-	-	-	-
в том числе построенных:								
ранее 1957 г.	-	-	-	-	-	-	-	-
1957 – 1970 гг.	10	10	-	-	-	-	-	-
1971 – 1995 гг.	6	-	-	6	-	-	-	-
1996 – 2002 гг.	-	-	-	-	-	-	-	-
2003 – 2010 гг.	-	-	-	-	-	-	-	-
не указавшие время постройки дома	-	-	-	-	-	-	-	-
Не указавшие тип квартиры	249	29	-	163	-	57	-	-

	Всего	из них проживают в домах, где материал наружных стен						Не указавшие материал наружных стен
		кирпич, камень	панель, блок	дерево	монолит	другой смешанный материал	иное	
Тейковский район								
Городское и сельское население								
Проживающие в индивидуальных (одноквартирных) домах, отдельных и коммунальных квартирах	12016	2494	2358	5993	16	297	755	103
в том числе построенных:								
ранее 1957 г.	3175	254	84	2769	-	40	16	12
1957 – 1970 гг.	2414	666	40	1508	-	33	136	31
1971 – 1995 гг.	5882	1475	2045	1507	16	224	575	40
1996 – 2002 гг.	343	30	189	108	-	-	16	-
2003 – 2010 гг.	94	50	-	42	-	-	2	-
не указавшие время постройки дома	108	19	-	59	-	-	10	20
Проживающие в индивидуальных (одноквартирных) домах частного жилищного фонда	5243	497	28	3944	1	219	478	76
в том числе построенных:								
ранее 1957 г.	2297	79	-	2179	-	16	11	12
1957 – 1970 гг.	1215	75	4	1033	-	20	54	29
1971 – 1995 гг.	1504	306	21	571	1	183	396	26
1996 – 2002 гг.	101	16	3	72	-	-	10	-
2003 – 2010 гг.	59	15	-	42	-	-	2	-
не указавшие время постройки дома	67	6	-	47	-	-	5	9
Проживающие в отдельных квартирах	6291	1912	2266	1828	12	54	203	16
в том числе построенных:								
ранее 1957 г.	773	145	80	520	-	24	4	-
1957 – 1970 гг.	1114	571	36	437	-	9	59	2
1971 – 1995 гг.	4102	1134	1964	832	12	21	134	5
1996 – 2002 гг.	240	14	186	34	-	-	6	-
2003 – 2010 гг.	35	35	-	-	-	-	-	-
не указавшие время постройки дома	27	13	-	5	-	-	-	9
Проживающие в коммунальных квартирах	127	19	50	42	3	-	12	1
в том числе построенных:								
ранее 1957 г.	39	19	4	16	-	-	-	-
1957 – 1970 гг.	4	-	-	4	-	-	-	-
1971 – 1995 гг.	74	-	46	15	3	-	10	-
1996 – 2002 гг.	2	-	-	2	-	-	-	-
2003 – 2010 гг.	-	-	-	-	-	-	-	-
не указавшие время постройки дома	8	-	-	5	-	-	2	1
Не указавшие тип квартиры	355	66	14	179	-	24	62	10

	Всего	из них проживают в домах, где материал наружных стен						Не указавшие материал наружных стен
		кирпич, камень	панель, блок	дерево	монолит	другой смешанный материал	иное	
Городское население								
Проживающие в индивидуальных (одноквартирных) домах, отдельных и коммунальных квартирах	2052	658	49	1286	-	36	3	20
в том числе построенных:								
ранее 1957 г.	897	95	-	794	-	5	-	3
1957 – 1970 гг.	536	173	-	352	-	11	-	-
1971 – 1995 гг.	544	361	46	114	-	20	3	-
1996 – 2002 гг.	27	2	3	22	-	-	-	-
2003 – 2010 гг.	16	12	-	4	-	-	-	-
не указавшие время постройки дома	32	15	-	-	-	-	-	17
Проживающие в индивидуальных (одноквартирных) домах частного жилищного фонда	1258	152	-	1057	-	36	3	10
в том числе построенных:								
ранее 1957 г.	673	10	-	655	-	5	-	3
1957 – 1970 гг.	347	24	-	312	-	11	-	-
1971 – 1995 гг.	200	104	-	73	-	20	3	-
1996 – 2002 гг.	13	-	-	13	-	-	-	-
2003 – 2010 гг.	16	12	-	4	-	-	-	-
не указавшие время постройки дома	9	2	-	-	-	-	-	7
Проживающие в отдельных квартирах	741	474	49	210	-	-	-	8
в том числе построенных:								
ранее 1957 г.	188	62	-	126	-	-	-	-
1957 – 1970 гг.	180	144	-	36	-	-	-	-
1971 – 1995 гг.	338	253	46	39	-	-	-	-
1996 – 2002 гг.	14	2	3	9	-	-	-	-
2003 – 2010 гг.	-	-	-	-	-	-	-	-
не указавшие время постройки дома	21	13	-	-	-	-	-	8
Проживающие в коммунальных квартирах	25	19	-	5	-	-	-	1
в том числе построенных:								
ранее 1957 г.	24	19	-	5	-	-	-	-
1957 – 1970 гг.	-	-	-	-	-	-	-	-
1971 – 1995 гг.	-	-	-	-	-	-	-	-
1996 – 2002 гг.	-	-	-	-	-	-	-	-
2003 – 2010 гг.	-	-	-	-	-	-	-	-
не указавшие время постройки дома	1	-	-	-	-	-	-	1
Не указавшие тип квартиры	28	13	-	14	-	-	-	1

	Всего	из них проживают в домах, где материал наружных стен						Не указавшие материал наружных стен
		кирпич, камень	панель, блок	дерево	монолит	другой смешанный материал	иное	
Сельское население								
Проживающие в индивидуальных (одноквартирных) домах, отдельных и коммунальных квартирах	9964	1836	2309	4707	16	261	752	83
в том числе построенных:								
ранее 1957 г.	2278	159	84	1975	-	35	16	9
1957 – 1970 гг.	1878	493	40	1156	-	22	136	31
1971 – 1995 гг.	5338	1114	1999	1393	16	204	572	40
1996 – 2002 гг.	316	28	186	86	-	-	16	-
2003 – 2010 гг.	78	38	-	38	-	-	2	-
не указавшие время постройки дома	76	4	-	59	-	-	10	3
Проживающие в индивидуальных (одноквартирных) домах частного жилищного фонда	3985	345	28	2887	1	183	475	66
в том числе построенных:								
ранее 1957 г.	1624	69	-	1524	-	11	11	9
1957 – 1970 гг.	868	51	4	721	-	9	54	29
1971 – 1995 гг.	1304	202	21	498	1	163	393	26
1996 – 2002 гг.	88	16	3	59	-	-	10	-
2003 – 2010 гг.	43	3	-	38	-	-	2	-
не указавшие время постройки дома	58	4	-	47	-	-	5	2
Проживающие в отдельных квартирах	5550	1438	2217	1618	12	54	203	8
в том числе построенных:								
ранее 1957 г.	585	83	80	394	-	24	4	-
1957 – 1970 гг.	934	427	36	401	-	9	59	2
1971 – 1995 гг.	3764	881	1918	793	12	21	134	5
1996 – 2002 гг.	226	12	183	25	-	-	6	-
2003 – 2010 гг.	35	35	-	-	-	-	-	-
не указавшие время постройки дома	6	-	-	5	-	-	-	1
Проживающие в коммунальных квартирах	102	-	50	37	3	-	12	-
в том числе построенных:								
ранее 1957 г.	15	-	4	11	-	-	-	-
1957 – 1970 гг.	4	-	-	4	-	-	-	-
1971 – 1995 гг.	74	-	46	15	3	-	10	-
1996 – 2002 гг.	2	-	-	2	-	-	-	-
2003 – 2010 гг.	-	-	-	-	-	-	-	-
не указавшие время постройки дома	7	-	-	5	-	-	2	-
Не указавшие тип квартиры	327	53	14	165	-	24	62	9

	Всего	из них проживают в домах, где материал наружных стен						Не указавшие материал наружных стен
		кирпич, камень	панель, блок	дерево	монолит	другой смешанный материал	иное	
Фурмановский район								
Городское и сельское население								
Проживающие в индивидуальных (одноквартирных) домах, отдельных и коммунальных квартирах	42752	20861	9329	9301	47	1479	1703	32
в том числе построенных:								
ранее 1957 г.	7294	2429	6	4184	7	498	163	7
1957 – 1970 гг.	10860	4840	1014	3828	28	445	686	19
1971 – 1995 гг.	23844	13085	8292	1124	12	490	835	6
1996 – 2002 гг.	483	340	9	85	-	32	17	-
2003 – 2010 гг.	238	159	8	55	-	14	2	-
не указавшие время постройки дома	33	8	-	25	-	-	-	-
Проживающие в индивидуальных (одноквартирных) домах частного жилищного фонда	11695	1132	80	8098	42	933	1379	31
в том числе построенных:								
ранее 1957 г.	3877	214	-	3465	2	91	98	7
1957 – 1970 гг.	5066	488	36	3541	28	384	571	18
1971 – 1995 гг.	2345	254	39	930	12	412	692	6
1996 – 2002 гг.	239	106	-	85	-	32	16	-
2003 – 2010 гг.	138	62	5	55	-	14	2	-
не указавшие время постройки дома	30	8	-	22	-	-	-	-
Проживающие в отдельных квартирах	28957	18146	9148	1034	1	448	179	1
в том числе построенных:								
ранее 1957 г.	2702	1683	6	650	1	345	17	-
1957 – 1970 гг.	5371	4071	972	242	-	51	34	1
1971 – 1995 гг.	20537	12061	8158	139	-	52	127	-
1996 – 2002 гг.	244	234	9	-	-	-	1	-
2003 – 2010 гг.	100	97	3	-	-	-	-	-
не указавшие время постройки дома	3	-	-	3	-	-	-	-
Проживающие в коммунальных квартирах	1656	1407	48	23	4	51	123	-
в том числе построенных:								
ранее 1957 г.	620	513	-	12	4	45	46	-
1957 – 1970 гг.	346	252	3	11	-	3	77	-
1971 – 1995 гг.	690	642	45	-	-	3	-	-
1996 – 2002 гг.	-	-	-	-	-	-	-	-
2003 – 2010 гг.	-	-	-	-	-	-	-	-
не указавшие время постройки дома	-	-	-	-	-	-	-	-
Не указавшие тип квартиры	444	176	53	146	-	47	22	-

	Всего	из них проживают в домах, где материал наружных стен						Не указавшие материал наружных стен
		кирпич, камень	панель, блок	дерево	монолит	другой смешанный материал	иное	
Городское население								
Проживающие в индивидуальных (одноквартирных) домах, отдельных и коммунальных квартирах	36038	19578	7740	6745	39	986	927	23
в том числе построенных:								
ранее 1957 г.	6323	2293	6	3381	7	482	148	6
1957 – 1970 гг.	9191	4483	1003	2718	28	345	598	16
1971 – 1995 гг.	19959	12403	6722	530	4	127	172	1
1996 – 2002 гг.	342	243	4	60	-	28	7	-
2003 – 2010 гг.	199	152	5	36	-	4	2	-
не указавшие время постройки дома	24	4	-	20	-	-	-	-
Проживающие в индивидуальных (одноквартирных) домах частного жилищного фонда	8257	890	55	5977	34	532	747	22
в том числе построенных:								
ранее 1957 г.	3156	193	-	2790	2	75	90	6
1957 – 1970 гг.	3913	460	28	2564	28	321	497	15
1971 – 1995 гг.	907	118	22	507	4	104	151	1
1996 – 2002 гг.	155	60	-	60	-	28	7	-
2003 – 2010 гг.	102	55	5	36	-	4	2	-
не указавшие время постройки дома	24	4	-	20	-	-	-	-
Проживающие в отдельных квартирах	25917	17158	7640	687	1	380	50	1
в том числе построенных:								
ранее 1957 г.	2487	1576	6	549	1	345	10	-
1957 – 1970 гг.	4878	3753	972	117	-	14	21	1
1971 – 1995 гг.	18268	11549	6658	21	-	21	19	-
1996 – 2002 гг.	187	183	4	-	-	-	-	-
2003 – 2010 гг.	97	97	-	-	-	-	-	-
не указавшие время постройки дома	-	-	-	-	-	-	-	-
Проживающие в коммунальных квартирах	1579	1373	11	21	4	48	122	-
в том числе построенных:								
ранее 1957 г.	610	505	-	10	4	45	46	-
1957 – 1970 гг.	337	247	-	11	-	3	76	-
1971 – 1995 гг.	632	621	11	-	-	-	-	-
1996 – 2002 гг.	-	-	-	-	-	-	-	-
2003 – 2010 гг.	-	-	-	-	-	-	-	-
не указавшие время постройки дома	-	-	-	-	-	-	-	-
Не указавшие тип квартиры	285	157	34	60	-	26	8	-

	Всего	из них проживают в домах, где материал наружных стен						Не указавшие материал наружных стен
		кирпич, камень	панель, блок	дерево	монолит	другой смешанный материал	иное	
Сельское население								
Проживающие в индивидуальных (одноквартирных) домах, отдельных и коммунальных квартирах	6714	1283	1589	2556	8	493	776	9
в том числе построенных:								
ранее 1957 г.	971	136	-	803	-	16	15	1
1957 – 1970 гг.	1669	357	11	1110	-	100	88	3
1971 – 1995 гг.	3885	682	1570	594	8	363	663	5
1996 – 2002 гг.	141	97	5	25	-	4	10	-
2003 – 2010 гг.	39	7	3	19	-	10	-	-
не указавшие время постройки дома	9	4	-	5	-	-	-	-
Проживающие в индивидуальных (одноквартирных) домах частного жилищного фонда	3438	242	25	2121	8	401	632	9
в том числе построенных:								
ранее 1957 г.	721	21	-	675	-	16	8	1
1957 – 1970 гг.	1153	28	8	977	-	63	74	3
1971 – 1995 гг.	1438	136	17	423	8	308	541	5
1996 – 2002 гг.	84	46	-	25	-	4	9	-
2003 – 2010 гг.	36	7	-	19	-	10	-	-
не указавшие время постройки дома	6	4	-	2	-	-	-	-
Проживающие в отдельных квартирах	3040	988	1508	347	-	68	129	-
в том числе построенных:								
ранее 1957 г.	215	107	-	101	-	-	7	-
1957 – 1970 гг.	493	318	-	125	-	37	13	-
1971 – 1995 гг.	2269	512	1500	118	-	31	108	-
1996 – 2002 гг.	57	51	5	-	-	-	1	-
2003 – 2010 гг.	3	-	3	-	-	-	-	-
не указавшие время постройки дома	3	-	-	3	-	-	-	-
Проживающие в коммунальных квартирах	77	34	37	2	-	3	1	-
в том числе построенных:								
ранее 1957 г.	10	8	-	2	-	-	-	-
1957 – 1970 гг.	9	5	3	-	-	-	1	-
1971 – 1995 гг.	58	21	34	-	-	3	-	-
1996 – 2002 гг.	-	-	-	-	-	-	-	-
2003 – 2010 гг.	-	-	-	-	-	-	-	-
не указавшие время постройки дома	-	-	-	-	-	-	-	-
Не указавшие тип квартиры	159	19	19	86	-	21	14	-

	Всего	из них проживают в домах, где материал наружных стен						Не указавшие материал наружных стен
		кирпич, камень	панель, блок	дерево	монолит	другой смешанный материал	иное	
Шуйский район								
Городское и сельское население								
Проживающие в индивидуальных (одноквартирных) домах, отдельных и коммунальных квартирах	21127	4447	6121	9579	8	423	477	72
в том числе построенных:								
ранее 1957 г.	3439	278	-	3142	-	14	-	5
1957 – 1970 гг.	4919	1095	63	3597	6	77	75	6
1971 – 1995 гг.	12053	2931	5816	2579	-	308	398	21
1996 – 2002 гг.	452	83	234	108	-	19	2	6
2003 – 2010 гг.	170	54	3	106	2	5	-	-
не указавшие время постройки дома	94	6	5	47	-	-	2	34
Проживающие в индивидуальных (одноквартирных) домах частного жилищного фонда	9085	582	69	7807	2	295	292	38
в том числе построенных:								
ранее 1957 г.	2791	34	-	2742	-	10	-	5
1957 – 1970 гг.	3350	104	28	3127	-	38	47	6
1971 – 1995 гг.	2558	358	36	1686	-	223	243	12
1996 – 2002 гг.	186	53	-	108	-	19	-	6
2003 – 2010 гг.	142	30	3	102	2	5	-	-
не указавшие время постройки дома	58	3	2	42	-	-	2	9
Проживающие в отдельных квартирах	11475	3683	5909	1582	6	123	147	25
в том числе построенных:								
ранее 1957 г.	553	207	-	342	-	4	-	-
1957 – 1970 гг.	1432	937	31	399	6	34	25	-
1971 – 1995 гг.	9164	2486	5641	832	-	85	120	-
1996 – 2002 гг.	266	30	234	-	-	-	2	-
2003 – 2010 гг.	24	20	-	4	-	-	-	-
не указавшие время постройки дома	36	3	3	5	-	-	-	25
Проживающие в коммунальных квартирах	150	41	78	31	-	-	-	-
в том числе построенных:								
ранее 1957 г.	36	27	-	9	-	-	-	-
1957 – 1970 гг.	23	14	-	9	-	-	-	-
1971 – 1995 гг.	91	-	78	13	-	-	-	-
1996 – 2002 гг.	-	-	-	-	-	-	-	-
2003 – 2010 гг.	-	-	-	-	-	-	-	-
не указавшие время постройки дома	-	-	-	-	-	-	-	-
Не указавшие тип квартиры	417	141	65	159	-	5	38	9

	Всего	из них проживают в домах, где материал наружных стен						Не указавшие материал наружных стен
		кирпич, камень	панель, блок	дерево	монолит	другой смешанный материал	иное	
Городское население								
Проживающие в индивидуальных (одноквартирных) домах, отдельных и коммунальных квартирах	2416	544	129	1715	-	4	-	24
в том числе построенных:								
ранее 1957 г.	832	93	-	739	-	-	-	-
1957 – 1970 гг.	907	199	1	702	-	4	-	1
1971 – 1995 гг.	639	252	128	259	-	-	-	-
1996 – 2002 гг.	-	-	-	-	-	-	-	-
2003 – 2010 гг.	10	-	-	10	-	-	-	-
не указавшие время постройки дома	28	-	-	5	-	-	-	23
Проживающие в индивидуальных (одноквартирных) домах частного жилищного фонда	1423	11	1	1406	-	4	-	1
в том числе построенных:								
ранее 1957 г.	583	1	-	582	-	-	-	-
1957 – 1970 гг.	613	5	1	602	-	4	-	1
1971 – 1995 гг.	212	5	-	207	-	-	-	-
1996 – 2002 гг.	-	-	-	-	-	-	-	-
2003 – 2010 гг.	10	-	-	10	-	-	-	-
не указавшие время постройки дома	5	-	-	5	-	-	-	-
Проживающие в отдельных квартирах	907	495	128	261	-	-	-	23
в том числе построенных:								
ранее 1957 г.	195	65	-	130	-	-	-	-
1957 – 1970 гг.	270	183	-	87	-	-	-	-
1971 – 1995 гг.	419	247	128	44	-	-	-	-
1996 – 2002 гг.	-	-	-	-	-	-	-	-
2003 – 2010 гг.	-	-	-	-	-	-	-	-
не указавшие время постройки дома	23	-	-	-	-	-	-	23
Проживающие в коммунальных квартирах	61	37	-	24	-	-	-	-
в том числе построенных:								
ранее 1957 г.	36	27	-	9	-	-	-	-
1957 – 1970 гг.	19	10	-	9	-	-	-	-
1971 – 1995 гг.	6	-	-	6	-	-	-	-
1996 – 2002 гг.	-	-	-	-	-	-	-	-
2003 – 2010 гг.	-	-	-	-	-	-	-	-
не указавшие время постройки дома	-	-	-	-	-	-	-	-
Не указавшие тип квартиры	25	1	-	24	-	-	-	-

	Всего	из них проживают в домах, где материал наружных стен						Не указавшие материал наружных стен
		кирпич, камень	панель, блок	дерево	монолит	другой смешанный материал	иное	
Сельское население								
Проживающие в индивидуальных (одноквартирных) домах, отдельных и коммунальных квартирах	18711	3903	5992	7864	8	419	477	48
в том числе построенных:								
ранее 1957 г.	2607	185	-	2403	-	14	-	5
1957 – 1970 гг.	4012	896	62	2895	6	73	75	5
1971 – 1995 гг.	11414	2679	5688	2320	-	308	398	21
1996 – 2002 гг.	452	83	234	108	-	19	2	6
2003 – 2010 гг.	160	54	3	96	2	5	-	-
не указавшие время постройки дома	66	6	5	42	-	-	2	11
Проживающие в индивидуальных (одноквартирных) домах частного жилищного фонда	7662	571	68	6401	2	291	292	37
в том числе построенных:								
ранее 1957 г.	2208	33	-	2160	-	10	-	5
1957 – 1970 гг.	2737	99	27	2525	-	34	47	5
1971 – 1995 гг.	2346	353	36	1479	-	223	243	12
1996 – 2002 гг.	186	53	-	108	-	19	-	6
2003 – 2010 гг.	132	30	3	92	2	5	-	-
не указавшие время постройки дома	53	3	2	37	-	-	2	9
Проживающие в отдельных квартирах	10568	3188	5781	1321	6	123	147	2
в том числе построенных:								
ранее 1957 г.	358	142	-	212	-	4	-	-
1957 – 1970 гг.	1162	754	31	312	6	34	25	-
1971 – 1995 гг.	8745	2239	5513	788	-	85	120	-
1996 – 2002 гг.	266	30	234	-	-	-	2	-
2003 – 2010 гг.	24	20	-	4	-	-	-	-
не указавшие время постройки дома	13	3	3	5	-	-	-	2
Проживающие в коммунальных квартирах	89	4	78	7	-	-	-	-
в том числе построенных:								
ранее 1957 г.	-	-	-	-	-	-	-	-
1957 – 1970 гг.	4	4	-	-	-	-	-	-
1971 – 1995 гг.	85	-	78	7	-	-	-	-
1996 – 2002 гг.	-	-	-	-	-	-	-	-
2003 – 2010 гг.	-	-	-	-	-	-	-	-
не указавшие время постройки дома	-	-	-	-	-	-	-	-
Не указавшие тип квартиры	392	140	65	135	-	5	38	9

	Всего	из них проживают в домах, где материал наружных стен						Не указавшие материал наружных стен
		кирпич, камень	панель, блок	дерево	монолит	другой смешанный материал	иное	
Южский район								
Городское и сельское население								
Проживающие в индивидуальных (одноквартирных) домах, отдельных и коммунальных квартирах	21762	6281	1306	12666	-	897	405	207
в том числе построенных:								
ранее 1957 г.	8372	700	2	7528	-	119	12	11
1957 – 1970 гг.	5722	1876	40	3572	-	196	32	6
1971 – 1995 гг.	6975	3528	1224	1304	-	553	344	22
1996 – 2002 гг.	209	39	40	110	-	7	13	-
2003 – 2010 гг.	281	125	-	134	-	18	4	-
не указавшие время постройки дома	203	13	-	18	-	4	-	168
Проживающие в индивидуальных (одноквартирных) домах частного жилищного фонда	10985	951	43	8853	-	577	370	191
в том числе построенных:								
ранее 1957 г.	5207	65	-	5093	-	40	-	9
1957 – 1970 гг.	3144	265	10	2792	-	53	18	6
1971 – 1995 гг.	2114	516	33	745	-	463	340	17
1996 – 2002 гг.	143	34	-	94	-	7	8	-
2003 – 2010 гг.	191	61	-	112	-	14	4	-
не указавшие время постройки дома	186	10	-	17	-	-	-	159
Проживающие в отдельных квартирах	10115	5006	1255	3628	-	197	20	9
в том числе построенных:								
ранее 1957 г.	2850	464	2	2299	-	73	12	-
1957 – 1970 гг.	2384	1525	30	747	-	81	1	-
1971 – 1995 гг.	4715	2948	1183	543	-	39	2	-
1996 – 2002 гг.	66	5	40	16	-	-	5	-
2003 – 2010 гг.	90	64	-	22	-	4	-	-
не указавшие время постройки дома	10	-	-	1	-	-	-	9
Проживающие в коммунальных квартирах	233	211	5	17	-	-	-	-
в том числе построенных:								
ранее 1957 г.	178	161	-	17	-	-	-	-
1957 – 1970 гг.	35	35	-	-	-	-	-	-
1971 – 1995 гг.	20	15	5	-	-	-	-	-
1996 – 2002 гг.	-	-	-	-	-	-	-	-
2003 – 2010 гг.	-	-	-	-	-	-	-	-
не указавшие время постройки дома	-	-	-	-	-	-	-	-
Не указавшие тип квартиры	429	113	3	168	-	123	15	7

	Всего	из них проживают в домах, где материал наружных стен						Не указавшие материал наружных стен
		кирпич, камень	панель, блок	дерево	монолит	другой смешанный материал	иное	
Городское население								
Проживающие в индивидуальных (одноквартирных) домах, отдельных и коммунальных квартирах	14103	4723	1202	7743	-	296	58	81
в том числе построенных:								
ранее 1957 г.	5850	636	2	5096	-	98	12	6
1957 – 1970 гг.	3960	1600	5	2182	-	140	29	4
1971 – 1995 гг.	4044	2364	1195	402	-	50	17	16
1996 – 2002 гг.	57	14	-	39	-	4	-	-
2003 – 2010 гг.	120	102	-	14	-	4	-	-
не указавшие время постройки дома	72	7	-	10	-	-	-	55
Проживающие в индивидуальных (одноквартирных) домах частного жилищного фонда	6937	456	25	6250	-	95	30	81
в том числе построенных:								
ранее 1957 г.	3985	59	-	3897	-	23	-	6
1957 – 1970 гг.	2191	208	5	1945	-	14	15	4
1971 – 1995 гг.	576	130	20	345	-	50	15	16
1996 – 2002 гг.	57	14	-	39	-	4	-	-
2003 – 2010 гг.	56	38	-	14	-	4	-	-
не указавшие время постройки дома	72	7	-	10	-	-	-	55
Проживающие в отдельных квартирах	6713	3978	1169	1409	-	144	13	-
в том числе построенных:								
ранее 1957 г.	1626	408	2	1135	-	69	12	-
1957 – 1970 гг.	1611	1313	-	222	-	75	1	-
1971 – 1995 гг.	3412	2193	1167	52	-	-	-	-
1996 – 2002 гг.	-	-	-	-	-	-	-	-
2003 – 2010 гг.	64	64	-	-	-	-	-	-
не указавшие время постройки дома	-	-	-	-	-	-	-	-
Проживающие в коммунальных квартирах	221	207	5	9	-	-	-	-
в том числе построенных:								
ранее 1957 г.	170	161	-	9	-	-	-	-
1957 – 1970 гг.	35	35	-	-	-	-	-	-
1971 – 1995 гг.	16	11	5	-	-	-	-	-
1996 – 2002 гг.	-	-	-	-	-	-	-	-
2003 – 2010 гг.	-	-	-	-	-	-	-	-
не указавшие время постройки дома	-	-	-	-	-	-	-	-
Не указавшие тип квартиры	232	82	3	75	-	57	15	-

	Всего	из них проживают в домах, где материал наружных стен						Не указавшие материал наружных стен
		кирпич, камень	панель, блок	дерево	монолит	другой смешанный материал	иное	
Сельское население								
Проживающие в индивидуальных (одноквартирных) домах, отдельных и коммунальных квартирах	7659	1558	104	4923	-	601	347	126
в том числе построенных:								
ранее 1957 г.	2522	64	-	2432	-	21	-	5
1957 – 1970 гг.	1762	276	35	1390	-	56	3	2
1971 – 1995 гг.	2931	1164	29	902	-	503	327	6
1996 – 2002 гг.	152	25	40	71	-	3	13	-
2003 – 2010 гг.	161	23	-	120	-	14	4	-
не указавшие время постройки дома	131	6	-	8	-	4	-	113
Проживающие в индивидуальных (одноквартирных) домах частного жилищного фонда	4048	495	18	2603	-	482	340	110
в том числе построенных:								
ранее 1957 г.	1222	6	-	1196	-	17	-	3
1957 – 1970 гг.	953	57	5	847	-	39	3	2
1971 – 1995 гг.	1538	386	13	400	-	413	325	1
1996 – 2002 гг.	86	20	-	55	-	3	8	-
2003 – 2010 гг.	135	23	-	98	-	10	4	-
не указавшие время постройки дома	114	3	-	7	-	-	-	104
Проживающие в отдельных квартирах	3402	1028	86	2219	-	53	7	9
в том числе построенных:								
ранее 1957 г.	1224	56	-	1164	-	4	-	-
1957 – 1970 гг.	773	212	30	525	-	6	-	-
1971 – 1995 гг.	1303	755	16	491	-	39	2	-
1996 – 2002 гг.	66	5	40	16	-	-	5	-
2003 – 2010 гг.	26	-	-	22	-	4	-	-
не указавшие время постройки дома	10	-	-	1	-	-	-	9
Проживающие в коммунальных квартирах	12	4	-	8	-	-	-	-
в том числе построенных:								
ранее 1957 г.	8	-	-	8	-	-	-	-
1957 – 1970 гг.	-	-	-	-	-	-	-	-
1971 – 1995 гг.	4	4	-	-	-	-	-	-
1996 – 2002 гг.	-	-	-	-	-	-	-	-
2003 – 2010 гг.	-	-	-	-	-	-	-	-
не указавшие время постройки дома	-	-	-	-	-	-	-	-
Не указавшие тип квартиры	197	31	-	93	-	66	-	7

	Всего	из них проживают в домах, где материал наружных стен						Не указавшие материал наружных стен
		кирпич, камень	панель, блок	дерево	монолит	другой смешанный материал	иное	
Юрьеvecкий район								
Городское и сельское население								
Проживающие в индивидуальных (одноквартирных) домах, отдельных и коммунальных квартирах	15820	5397	346	7948	314	772	1001	42
в том числе построенных:								
ранее 1957 г.	4627	282	8	4257	-	74	1	5
1957 – 1970 гг.	3244	1278	19	1821	-	68	41	17
1971 – 1995 гг.	7597	3691	308	1750	314	579	945	10
1996 – 2002 гг.	231	122	7	62	-	27	13	-
2003 – 2010 гг.	74	21	4	43	-	6	-	-
не указавшие время постройки дома	47	3	-	15	-	18	1	10
Проживающие в индивидуальных (одноквартирных) домах частного жилищного фонда	6653	573	103	4836	43	437	632	29
в том числе построенных:								
ранее 1957 г.	3038	36	-	2957	-	39	1	5
1957 – 1970 гг.	1461	106	19	1236	-	53	30	17
1971 – 1995 гг.	1906	345	73	531	43	312	596	6
1996 – 2002 гг.	162	67	7	57	-	27	4	-
2003 – 2010 гг.	69	16	4	43	-	6	-	-
не указавшие время постройки дома	17	3	-	12	-	-	1	1
Проживающие в отдельных квартирах	8139	4586	230	2595	270	172	277	9
в том числе построенных:								
ранее 1957 г.	1448	224	8	1186	-	30	-	-
1957 – 1970 гг.	1675	1154	-	504	-	9	8	-
1971 – 1995 гг.	4936	3153	222	900	270	131	260	-
1996 – 2002 гг.	69	55	-	5	-	-	9	-
2003 – 2010 гг.	-	-	-	-	-	-	-	-
не указавшие время постройки дома	11	-	-	-	-	2	-	9
Проживающие в коммунальных квартирах	524	112	7	344	-	61	-	-
в том числе построенных:								
ранее 1957 г.	41	-	-	41	-	-	-	-
1957 – 1970 гг.	41	1	-	40	-	-	-	-
1971 – 1995 гг.	439	111	7	260	-	61	-	-
1996 – 2002 гг.	-	-	-	-	-	-	-	-
2003 – 2010 гг.	-	-	-	-	-	-	-	-
не указавшие время постройки дома	3	-	-	3	-	-	-	-
Не указавшие тип квартиры	504	126	6	173	1	102	92	4

	Всего	из них проживают в домах, где материал наружных стен						Не указавшие материал наружных стен
		кирпич, камень	панель, блок	дерево	монолит	другой смешанный материал	иное	
Городское население								
Проживающие в индивидуальных (одноквартирных) домах, отдельных и коммунальных квартирах	10160	4580	213	4901	23	323	97	23
в том числе построенных:								
ранее 1957 г.	3574	259	-	3239	-	70	1	5
1957 – 1970 гг.	2499	1152	18	1236	-	57	24	12
1971 – 1995 гг.	3840	3027	192	363	23	167	68	-
1996 – 2002 гг.	180	122	2	29	-	23	4	-
2003 – 2010 гг.	46	17	1	24	-	4	-	-
не указавшие время постройки дома	21	3	-	10	-	2	-	6
Проживающие в индивидуальных (одноквартирных) домах частного жилищного фонда	3979	387	66	3225	3	236	44	18
в том числе построенных:								
ранее 1957 г.	2180	29	-	2110	-	35	1	5
1957 – 1970 гг.	1041	87	18	861	-	42	21	12
1971 – 1995 гг.	579	189	45	192	3	132	18	-
1996 – 2002 гг.	125	67	2	29	-	23	4	-
2003 – 2010 гг.	41	12	1	24	-	4	-	-
не указавшие время постройки дома	13	3	-	9	-	-	-	1
Проживающие в отдельных квартирах	5867	4016	144	1555	19	76	52	5
в том числе построенных:								
ранее 1957 г.	1291	208	-	1053	-	30	-	-
1957 – 1970 гг.	1407	1058	-	337	-	9	3	-
1971 – 1995 гг.	3107	2695	144	165	19	35	49	-
1996 – 2002 гг.	55	55	-	-	-	-	-	-
2003 – 2010 гг.	-	-	-	-	-	-	-	-
не указавшие время постройки дома	7	-	-	-	-	2	-	5
Проживающие в коммунальных квартирах	127	83	1	43	-	-	-	-
в том числе построенных:								
ранее 1957 г.	32	-	-	32	-	-	-	-
1957 – 1970 гг.	9	1	-	8	-	-	-	-
1971 – 1995 гг.	85	82	1	2	-	-	-	-
1996 – 2002 гг.	-	-	-	-	-	-	-	-
2003 – 2010 гг.	-	-	-	-	-	-	-	-
не указавшие время постройки дома	1	-	-	1	-	-	-	-
Не указавшие тип квартиры	187	94	2	78	1	11	1	-

	Всего	из них проживают в домах, где материал наружных стен						Не указавшие материал наружных стен
		кирпич, камень	панель, блок	дерево	монолит	другой смешанный материал	иное	
Сельское население								
Проживающие в индивидуальных (одноквартирных) домах, отдельных и коммунальных квартирах	5660	817	133	3047	291	449	904	19
в том числе построенных:								
ранее 1957 г.	1053	23	8	1018	-	4	-	-
1957 – 1970 гг.	745	126	1	585	-	11	17	5
1971 – 1995 гг.	3757	664	116	1387	291	412	877	10
1996 – 2002 гг.	51	-	5	33	-	4	9	-
2003 – 2010 гг.	28	4	3	19	-	2	-	-
не указавшие время постройки дома	26	-	-	5	-	16	1	4
Проживающие в индивидуальных (одноквартирных) домах частного жилищного фонда	2674	186	37	1611	40	201	588	11
в том числе построенных:								
ранее 1957 г.	858	7	-	847	-	4	-	-
1957 – 1970 гг.	420	19	1	375	-	11	9	5
1971 – 1995 гг.	1327	156	28	339	40	180	578	6
1996 – 2002 гг.	37	-	5	28	-	4	-	-
2003 – 2010 гг.	28	4	3	19	-	2	-	-
не указавшие время постройки дома	4	-	-	3	-	-	1	-
Проживающие в отдельных квартирах	2272	570	86	1040	251	96	225	4
в том числе построенных:								
ранее 1957 г.	157	16	8	133	-	-	-	-
1957 – 1970 гг.	268	96	-	167	-	-	5	-
1971 – 1995 гг.	1829	458	78	735	251	96	211	-
1996 – 2002 гг.	14	-	-	5	-	-	9	-
2003 – 2010 гг.	-	-	-	-	-	-	-	-
не указавшие время постройки дома	4	-	-	-	-	-	-	4
Проживающие в коммунальных квартирах	397	29	6	301	-	61	-	-
в том числе построенных:								
ранее 1957 г.	9	-	-	9	-	-	-	-
1957 – 1970 гг.	32	-	-	32	-	-	-	-
1971 – 1995 гг.	354	29	6	258	-	61	-	-
1996 – 2002 гг.	-	-	-	-	-	-	-	-
2003 – 2010 гг.	-	-	-	-	-	-	-	-
не указавшие время постройки дома	2	-	-	2	-	-	-	-
Не указавшие тип квартиры	317	32	4	95	-	91	91	4

**16. НАЛИЧИЕ ВИДОВ БЛАГОУСТРОЙСТВА ЖИЛЬЯ И ТЕЛЕКОММУНИКАЦИЙ
ПО ИВАНОВСКОЙ ОБЛАСТИ**

	Городские и сельские населенные пункты	Городские населенные пункты	Сельские населенные пункты
Домохозяйства, пользующиеся следующими видами благоустройства, в процентах от указавших виды благоустройства:			
электричеством	99,2	99,3	99,0
электроплитой напольной	4,2	3,8	6,2
газом сетевым	75,9	84,7	36,6
газом сжиженным (баллоном)	11,4	4,2	43,8
центральной отоплением	62,2	69,9	27,5
отоплением от индивидуальных установок, котлов	25,9	24,5	31,8
отоплением печным	11,3	4,8	40,1
водопроводом из коммунальной системы	72,7	78,6	46,0
водопроводом из индивидуальной системы	6,9	6,6	8,3
центральной горячим водоснабжением	32,4	37,9	7,7
горячим водоснабжением от индивидуальных водонагревателей	33,6	35,3	26,1
водоотведением через коммунальную канализационную систему	66,3	73,8	32,8
водоотведением через индивидуальную канализационную систему	3,6	3,0	6,5
водоотведением через систему труб в выгребные ямы и т.п.	10,7	10,2	13,3
туалетом (со смывом) в жилище	72,1	78,8	42,4
туалетом другого типа в жилище (включая биотуалет)	4,2	3,7	6,2
туалетом вне жилища	22,1	16,0	49,8
ванной и/или душем в жилище	64,2	71,3	32,2
ванной и/или душем вне жилища	0,3	0,3	0,3
баней, сауной	15,0	9,6	39,1
мусоропроводом, находящимся в доме	1,7	2,1	0,1
мусоросборниками вне жилища	57,7	64,3	28,3
вывозом мусора спецмашиной	21,3	23,1	12,9
кухней или кухонным углом в жилище	98,5	98,4	99,0
кухней или кухонным углом в отдельном строении	0,2	0,2	0,1
стационарной телефонной связью	41,2	45,4	22,6
телевизионной антенной	86,8	86,6	87,6
проводным радио	7,9	9,6	0,6
доступом в сеть Интернет (включая мобильный)	23,7	26,5	11,1

17. ОБЕСПЕЧЕННОСТЬ РАЗЛИЧНЫМИ ВИДАМИ БЛАГОУСТРОЙСТВА ЖИЛОГО ПОМЕЩЕНИЯ ЧАСТНЫХ ДОМОХОЗЯЙСТВ, ПРОЖИВАЮЩИХ В ИНДИВИДУАЛЬНЫХ (ОДНОКВАРТИРНЫХ) ДОМАХ, ОТДЕЛЬНЫХ И КОММУНАЛЬНЫХ КВАРТИРАХ

	Всего	Указавшие тип жилого помещения	в том числе проживают			Не указавшие тип жилого помещения
			в индивидуальных домах частного жилищного фонда	в отдельных квартирах	в коммунальных квартирах	
Ивановская область						
Городские и сельские населенные пункты						
Все домохозяйства	438639	423083	112250	301526	9307	15556
из них указали:						
электричество	431862	416501	110118	297402	8981	15361
электроплиту напольную	18470	17857	3631	13073	1153	613
газ:						
сетевой	330348	318678	65159	247377	6142	11670
сжиженный (баллоны)	49712	47916	32958	14637	321	1796
отопление:						
центральное	270501	259742	1833	250408	7501	10759
от индивидуальных установок, котлов	112589	109617	73548	34995	1074	2972
печное	49122	47523	34790	12339	394	1599
водоснабжение:						
водопровод из коммунальной системы	316284	304029	23442	272483	8104	12255
водопровод из индивидуальной системы	29960	29399	23024	6218	157	561
водопровод вне жилища, колонку	31130	30073	18678	10906	489	1057
колодец, скважину или другие источники водоснабжения	55366	53864	45063	8552	249	1502
горячее водоснабжение:						
центральное	140890	134242	261	130816	3165	6648
от индивидуальных водонагревателей	146360	142085	24913	115850	1322	4275
горячее водоснабжение отсутствует	136962	132916	82289	46330	4297	4046
водоотведение (канализация):						
через коммунальную канализационную систему	288630	277206	4108	265164	7934	11424
через индивидуальную канализационную систему (включая септик)	15898	15555	12310	3204	41	343
через систему труб в выгребные ямы и т.п.	46706	45501	31431	13558	512	1205
система канализации отсутствует	81215	78818	62213	16092	513	2397
туалет:						
туалет (со смывом) в жилище	313986	302064	24654	269814	7596	11922
туалет другого типа в жилище (включая биотуалет)	18314	17787	9767	7619	401	527
туалет вне жилища	96373	93641	74780	17968	893	2732
туалет отсутствует	1347	1308	872	410	26	39
ванну и (или) душ:						
ванну и (или) душ в жилище	279323	268267	10960	252925	4382	11056
ванну и (или) душ вне жилища	1349	1304	781	474	49	45
баню, сауну	65229	63802	54853	8779	170	1427
ванна, душ, баня, сауна отсутствуют	74856	72347	37308	31052	3987	2509
удаление бытовых отходов:						
мусоропровод	7430	7082	24	7021	37	348
мусоросборник вне дома	251309	241925	21947	213254	6724	9384
сбор мусора спецмашиной	92569	89712	32040	56120	1552	2857
выброс мусора в ямы, на кучи и т.п.	72833	70505	55100	14937	468	2328
кухню:						
кухню или кухонный угол в доме	428725	413529	109690	295323	8516	15196
кухню или кухонный угол в отдельном строении	958	927	322	455	150	31
кухня и кухонный угол отсутствуют	989	954	214	439	301	35
телекоммуникации:						
стационарную телефонную связь	179482	177191	25495	150287	1409	2291
телевизионную антенну	377690	371217	96887	266983	7347	6473
проводное радио (радиоточку)	34492	34112	1754	31918	440	380
доступ в сеть Интернет (включая мобильный)	102958	101605	15168	85150	1287	1353
Домохозяйства, проживающие в жилых помещениях, оборудованных всеми базовыми видами благоустройства	191140	183656	2547	178409	2700	7484
Домохозяйства, не указавшие виды благоустройства	3451	3363	1727	1405	231	88

	Всего	Указавшие тип жилого помещения	в том числе проживают			Не указавшие тип жилого помещения
			в индивидуальных домах частного жилищного фонда	в отдельных квартирах	в коммунальных квартирах	
Городские населенные пункты						
Все домохозяйства	358617	345843	72649	264406	8788	12774
из них указали:						
электричество	352954	340349	70914	260963	8472	12605
электроплиту напольную	13513	13126	1841	10195	1090	387
газ:						
сетевой	301193	290197	54885	229324	5988	10996
сжиженный (баллоны)	14827	14527	9975	4418	134	300
отопление:						
центральное	248563	238337	1408	229640	7289	10226
от индивидуальных установок, котлов	87252	85280	57675	26671	934	1972
печное	17178	16811	11814	4765	232	367
водоснабжение:						
водопровод из коммунальной системы	279612	268661	15453	245424	7784	10951
водопровод из индивидуальной системы	23355	22935	18108	4693	134	420
водопровод вне жилища, колонку	21939	21249	13200	7644	405	690
колодец, скважину или другие источники						
водоснабжения	28591	28045	24159	3721	165	546
горячее водоснабжение:						
центральное	134768	128382	231	125028	3123	6386
от индивидуальных водонагревателей	125534	121768	18575	101976	1217	3766
горячее водоснабжение отсутствует	86662	84559	50343	30264	3952	2103
водоотведение (канализация):						
через коммунальную канализационную						
систему	262471	251787	2713	241367	7707	10684
через индивидуальную канализационную						
систему (включая септик)	10740	10562	8572	1955	35	178
через систему труб в выгребные ямы и т.п.	36107	35313	24835	10065	413	794
система канализации отсутствует	43994	43045	34700	8011	334	949
туалет:						
туалет (со смывом) в жилище	280209	269342	18040	243985	7317	10867
туалет другого типа в жилище (включая						
биотуалет)	13336	13015	7297	5350	368	321
туалет вне жилища	56708	55463	44962	9803	698	1245
туалет отсутствует	783	759	495	240	24	24
ванну и (или) душ:						
ванну и (или) душ в жилище	253676	243425	8154	231090	4181	10251
ванну и (или) душ вне жилища	1114	1074	620	410	44	40
баню, сауну	34097	33708	30343	3286	79	389
ванна, душ, баня, сауна отсутствуют	56840	55128	27713	23590	3825	1712
удаление бытовых отходов:						
мусоропровод	7341	6997	19	6942	36	344
мусоросборник вне дома	228792	219940	18270	195099	6571	8852
сбор мусора спецмашиной	82295	79758	29085	49230	1443	2537
выброс мусора в ямы, на кучи и т.п.	27545	27069	22817	4023	229	476
кухню:						
кухню или кухонный угол в доме	349882	337447	70506	258916	8025	12435
кухню или кухонный угол в отдельном						
строении	867	837	266	422	149	30
кухня и кухонный угол отсутствуют	848	817	132	401	284	31
телекоммуникации:						
стационарную телефонную связь	161477	159634	17890	140395	1349	1843
телевизионную антенну	307934	303735	62597	234232	6906	4199
проводное радио (радиоточку)	34035	33670	1660	31576	434	365
доступ в сеть Интернет (включая						
мобильный)	94106	92990	11847	79896	1247	1116
Домохозяйства, проживающие в жилых						
помещениях, оборудованных всеми базовыми						
видами благоустройства	179170	171868	1911	167316	2641	7302
Домохозяйства, не указавшие виды						
благоустройства	3095	3013	1524	1261	228	82

	Всего	Указавшие тип жилого помещения	в том числе проживают			Не указавшие тип жилого помещения
			в индивидуальных домах частного жилищного фонда	в отдельных квартирах	в коммунальных квартирах	
Сельские населенные пункты						
Все домохозяйства	80022	77240	39601	37120	519	2782
из них указали:						
электричество	78908	76152	39204	36439	509	2756
электроплиту напольную	4957	4731	1790	2878	63	226
газ:						
сетевой	29155	28481	10274	18053	154	674
сжиженный (баллоны)	34885	33389	22983	10219	187	1496
отопление:						
центральное	21938	21405	425	20768	212	533
от индивидуальных установок, котлов	25337	24337	15873	8324	140	1000
печное	31944	30712	22976	7574	162	1232
водоснабжение:						
водопровод из коммунальной системы	36672	35368	7989	27059	320	1304
водопровод из индивидуальной системы	6605	6464	4916	1525	23	141
водопровод вне жилища, колонку	9191	8824	5478	3262	84	367
колодец, скважину или другие источники						
водоснабжения	26775	25819	20904	4831	84	956
горячее водоснабжение:						
центральное	6122	5860	30	5788	42	262
от индивидуальных водонагревателей	20826	20317	6338	13874	105	509
горячее водоснабжение отсутствует	50300	48357	31946	16066	345	1943
водоотведение (канализация):						
через коммунальную канализационную систему	26159	25419	1395	23797	227	740
через индивидуальную канализационную систему (включая септик)	5158	4993	3738	1249	6	165
через систему труб в выгребные ямы и т.п.	10599	10188	6596	3493	99	411
система канализации отсутствует	37221	35773	27513	8081	179	1448
туалет:						
туалет (со смывом) в жилище	33777	32722	6614	25829	279	1055
туалет другого типа в жилище (включая биотуалет)	4978	4772	2470	2269	33	206
туалет вне жилища	39665	38178	29818	8165	195	1487
туалет отсутствует	564	549	377	170	2	15
ванну и (или) душ:						
ванну и (или) душ в жилище	25647	24842	2806	21835	201	805
ванну и (или) душ вне жилища	235	230	161	64	5	5
баню, сауну	31132	30094	24510	5493	91	1038
ванна, душ, баня, сауна отсутствуют	18016	17219	9595	7462	162	797
удаление бытовых отходов:						
мусоропровод	89	85	5	79	1	4
мусоросборник вне дома	22517	21985	3677	18155	153	532
сбор мусора спецмашиной	10274	9954	2955	6890	109	320
выброс мусора в ямы, на кучи и т.п.	45288	43436	32283	10914	239	1852
кухню:						
кухню или кухонный угол в доме	78843	76082	39184	36407	491	2761
кухню или кухонный угол в отдельном строении	91	90	56	33	1	1
кухня и кухонный угол отсутствуют	141	137	82	38	17	4
телекоммуникации:						
стационарную телефонную связь	18005	17557	7605	9892	60	448
телевизионную антенну	69756	67482	34290	32751	441	2274
проводное радио (радиоточку)	457	442	94	342	6	15
доступ в сеть Интернет (включая мобильный)	8852	8615	3321	5254	40	237
Домохозяйства, проживающие в жилых помещениях, оборудованных всеми базовыми видами благоустройства	11970	11788	636	11093	59	182
Домохозяйства, не указавшие виды благоустройства	356	350	203	144	3	6

**18. ОБЕСПЕЧЕННОСТЬ РАЗЛИЧНЫМИ ВИДАМИ БЛАГОУСТРОЙСТВА ЖИЛОГО ПОМЕЩЕНИЯ
ЧАСТНЫХ ДОМОХОЗЯЙСТВ, ПРОЖИВАЮЩИХ В ИНДИВИДУАЛЬНЫХ (ОДНОКВАРТИРНЫХ)
ДОМАХ, ОТДЕЛЬНЫХ И КОММУНАЛЬНЫХ КВАРТИРАХ ПО ГОРОДСКИМ ОКРУГАМ**

	Всего	Указавшие тип жилого помещения	в том числе проживают			Не указавшие тип жилого помещения
			в индивидуальных домах частного жилищного фонда	в отдельных квартирах	в коммунальных квартирах	
г. Иваново						
Все домохозяйства	166594	157670	16768	136098	4804	8924
из них указали:						
электричество	163926	155096	15771	134791	4534	8830
электроплиту напольную	5600	5354	191	4732	431	246
газ:						
сетевой	148249	140276	14805	121821	3650	7973
сжиженный (баллоны)	791	738	347	361	30	53
отопление:						
центральное	134188	126636	309	122557	3770	7552
от индивидуальных установок, котлов	28476	27308	14868	11730	710	1168
печное	1092	1012	539	426	47	80
водоснабжение:						
водопровод из коммунальной системы	142512	134601	1986	128366	4249	7911
водопровод из индивидуальной системы	8133	7861	5495	2308	58	272
водопровод вне жилища, колонку	7219	6802	3918	2682	202	417
колодец, скважину или другие источники водоснабжения	6202	5978	4339	1599	40	224
горячее водоснабжение:						
центральное	84097	79015	78	76945	1992	5082
от индивидуальных водонагревателей	55693	53145	4980	47395	770	2548
горячее водоснабжение отсутствует	22350	21305	10302	9223	1780	1045
водоотведение (канализация):						
через коммунальную канализационную систему	140373	132555	571	127757	4227	7818
через индивидуальную канализационную систему (включая септик)	2241	2153	1441	704	8	88
через систему труб в выгребные ямы и т.п.	11132	10702	7275	3223	204	430
система канализации отсутствует	10287	9799	6418	3270	111	488
туалет:						
туалет (со смывом) в жилище	145502	137573	5025	128384	4164	7929
туалет другого типа в жилище (включая биотуалет)	2680	2563	1157	1259	147	117
туалет вне жилища	14581	13904	9394	4327	183	677
туалет отсутствует	197	187	101	79	7	10
ванну и (или) душ:						
ванну и (или) душ в жилище	138547	130908	3333	124977	2598	7639
ванну и (или) душ вне жилища	518	498	288	179	31	20
баню, сауну	5767	5590	4335	1222	33	177
ванна, душ, баня, сауна отсутствуют	16890	16013	6615	7646	1752	877
удаление бытовых отходов:						
мусоропровод	5273	4975	10	4942	23	298
мусоросборник вне дома	126836	119907	2967	112902	4038	6929
сбор мусора спецмашиной	24174	22982	10140	12512	330	1192
выброс мусора в ямы, на кучи и т.п.	3759	3623	2462	1115	46	136
кухню:						
кухню или кухонный угол в доме	162857	154130	15535	134046	4549	8727
кухню или кухонный угол в отдельном строении	258	251	138	95	18	7
кухня и кухонный угол отсутствуют	257	241	36	201	4	16
телекоммуникации:						
стационарную телефонную связь	89116	88285	3813	83591	881	831
телевизионную антенну	137423	135767	13783	118147	3837	1656
проводное радио (радиоточку)	26325	26061	887	24786	388	264
доступ в сеть Интернет (включая мобильный)	56104	55556	3402	51195	959	548
Домохозяйства, проживающие в жилых помещениях, оборудованных всеми базовыми видами благоустройства	110849	104808	279	102612	1917	6041
Домохозяйства, не указавшие виды благоустройства	1646	1605	968	444	193	41

	Всего	Указавшие тип жилого помещения	в том числе проживают			Не указавшие тип жилого помещения
			в индивидуальных домах частного жилищного фонда	в отдельных квартирах	в коммунальных квартирах	
Городской округ Вичуга – г. Вичуга						
Все домохозяйства	16141	15741	5093	10166	482	400
из них указали:						
электричество	15794	15412	4954	9987	471	382
электроплиту напольную	243	236	64	40	132	7
газ:						
сетевой	14049	13710	4329	9111	270	339
сжиженный (баллоны)	401	396	340	52	4	5
отопление:						
центральное	9041	8815	31	8334	450	226
от индивидуальных установок, котлов	6144	6000	4395	1586	19	144
печное	685	670	546	119	5	15
водоснабжение:						
водопровод из коммунальной системы	10479	10179	155	9568	456	300
водопровод из индивидуальной системы	1945	1925	1809	111	5	20
водопровод вне жилища, колонку	385	378	267	109	2	7
колодец, скважину или другие источники						
водоснабжения	3081	3018	2744	263	11	63
горячее водоснабжение:						
центральное	5163	5027	6	4824	197	136
от индивидуальных водонагревателей	5153	5035	1193	3790	52	118
горячее водоснабжение отсутствует	5141	5019	3612	1188	219	122
водоотведение (канализация):						
через коммунальную канализационную						
систему	10365	10071	66	9551	454	294
через индивидуальную канализационную						
систему (включая септик)	944	929	882	42	5	15
через систему труб в выгребные ямы и						
т.п.	1323	1285	1055	228	2	38
система канализации отсутствует	3230	3188	2956	219	13	42
туалет:						
туалет (со смывом) в жилище	11100	10799	819	9531	449	301
туалет другого типа в жилище (включая						
биотуалет)	886	854	631	215	8	32
туалет вне жилища	3776	3724	3480	227	17	52
туалет отсутствует	63	63	43	20	-	-
ванну и (или) душ:						
ванну и (или) душ в жилище	9533	9285	263	8781	241	248
ванну и (или) душ вне жилища	49	45	12	27	6	4
баню, сауну	2237	2218	2145	70	3	19
ванна, душ, баня, сауна отсутствуют	3577	3466	2315	966	185	111
удаление бытовых отходов:						
мусоропровод	20	20	-	20	-	-
мусоросборник вне дома	263	253	108	145	-	10
сбор мусора спецмашиной	13289	12972	3135	9369	468	317
выброс мусора в ямы, на кучи и т.п.	1962	1913	1692	216	5	49
кухню:						
кухню или кухонный угол в доме	15740	15363	4946	9947	470	377
кухню или кухонный угол в отдельном						
строении	18	15	3	12	-	3
кухня и кухонный угол отсутствуют	16	15	11	4	-	1
телекоммуникации:						
стационарную телефонную связь	5445	5349	875	4420	54	96
телевизионную антенну	12776	12541	3695	8467	379	235
проводное радио (радиоточку)	185	184	30	154	-	1
доступ в сеть Интернет (включая						
мобильный)	2741	2675	511	2118	46	66
Домохозяйства, проживающие в жилых						
помещениях, оборудованных всеми базовыми						
видами благоустройства	171	167	17	150	-	4
Домохозяйства, не указавшие виды						
благоустройства	157	149	100	41	8	8

	Всего	Указавшие тип жилого помещения	в том числе проживают			Не указавшие тип жилого помещения
			в индивидуальных домах частного жилищного фонда	в отдельных квартирах	в коммунальных квартирах	
г. Кинешма						
Все домохозяйства	37604	36831	7576	28581	674	773
из них указали:						
электричество	37019	36260	7292	28298	670	759
электроплиту напольную	980	958	38	719	201	22
газ:						
сетевой	32527	31871	6387	25077	407	656
сжиженный (баллоны)	647	626	458	161	7	21
отопление:						
центральное	27536	26926	100	26197	629	610
от индивидуальных установок, котлов	8164	8044	6471	1549	24	120
печное	1170	1140	711	412	17	30
водоснабжение:						
водопровод из коммунальной системы	31738	31064	2759	27660	645	674
водопровод из индивидуальной системы	1533	1516	1356	149	11	17
водопровод вне жилища, колонку	1092	1071	791	269	11	21
колодец, скважину или другие источники						
водоснабжения	2584	2537	2383	151	3	47
горячее водоснабжение:						
центральное	14158	13791	18	13613	160	367
от индивидуальных водонагревателей	13220	12980	1771	11131	78	240
горячее водоснабжение отсутствует	8351	8224	5216	2620	388	127
водоотведение (канализация):						
через коммунальную канализационную						
систему	28874	28225	337	27248	640	649
через индивидуальную канализационную						
систему (включая септик)	849	842	735	100	7	7
через систему труб в выгребные ямы и						
т.п.	4281	4219	3576	628	15	62
система канализации отсутствует	2948	2908	2647	253	8	40
туалет:						
туалет (со смывом) в жилище	30212	29557	2039	27061	457	655
туалет другого типа в жилище (включая						
биотуалет)	2032	1997	1491	503	3	35
туалет вне жилища	4292	4231	3672	352	207	61
туалет отсутствует	83	83	65	18	-	-
ванну и (или) душ:						
ванну и (или) душ в жилище	26665	26053	706	25093	254	612
ванну и (или) душ вне жилища	168	165	52	113	-	3
баню, сауну	3866	3846	3738	102	6	20
ванна, душ, баня, сауна отсутствуют	5264	5153	2299	2490	364	111
удаление бытовых отходов:						
мусоропровод	1295	1264	5	1247	12	31
мусоросборник вне дома	27429	26905	2741	23537	627	524
сбор мусора спецмашиной	3351	3225	824	2394	7	126
выброс мусора в ямы, на кучи и т.п.	4030	3975	3614	351	10	55
кухню:						
кухню или кухонный угол в доме	36251	35507	7246	27739	522	744
кухню или кухонный угол в отдельном						
строении	333	330	18	187	125	3
кухня и кухонный угол отсутствуют	109	105	15	87	3	4
телекоммуникации:						
стационарную телефонную связь	17895	17592	2024	15460	108	303
телевизионную антенну	34321	33773	6500	26689	584	548
проводное радио (радиоточку)	3895	3844	227	3595	22	51
доступ в сеть Интернет (включая						
мобильный)	7734	7599	952	6604	43	135
Домохозяйства, проживающие в жилых помещениях, оборудованных всеми базовыми видами благоустройства	21012	20596	342	20054	200	416
Домохозяйства, не указавшие виды благоустройства	351	339	259	79	1	12

	Всего	Указавшие тип жилого помещения	в том числе проживают			Не указавшие тип жилого помещения
			в индивидуальных домах частного жилищного фонда	в отдельных квартирах	в коммунальных квартирах	
г. Кохма						
Все домохозяйства	11479	11109	2940	7889	280	370
из них указали:						
электричество	11318	10950	2931	7739	280	368
электроплиту напольную	33	33	12	21	-	-
газ:						
сетевой	10485	10174	2802	7112	260	311
сжиженный (баллоны)	88	76	46	27	3	12
отопление:						
центральное	7545	7238	9	6980	249	307
от индивидуальных установок, котлов	3635	3580	2837	718	25	55
печное	136	131	80	45	6	5
водоснабжение:						
водопровод из коммунальной системы	7999	7675	208	7224	243	324
водопровод из индивидуальной системы	1168	1157	718	433	6	11
водопровод вне жилища, колонку	639	629	463	137	29	10
колодец, скважину или другие источники						
водоснабжения	1606	1583	1541	40	2	23
горячее водоснабжение:						
центральное	2385	2315	-	2305	10	70
от индивидуальных водонагревателей	5404	5216	569	4588	59	188
горячее водоснабжение отсутствует	3351	3274	2312	769	193	77
водоотведение (канализация):						
через коммунальную канализационную						
систему	8050	7731	119	7387	225	319
через индивидуальную канализационную						
систему (включая септик)	356	350	226	120	4	6
через систему труб в выгребные ямы и						
т.п.	1159	1142	885	213	44	17
система канализации отсутствует	1845	1819	1698	114	7	26
туалет:						
туалет (со смывом) в жилище	8532	8212	589	7378	245	320
туалет другого типа в жилище (включая						
биотуалет)	402	400	287	89	24	2
туалет вне жилища	2224	2187	2010	166	11	37
туалет отсутствует	34	34	34	-	-	-
ванну и (или) душ:						
ванну и (или) душ в жилище	7616	7346	298	6975	73	270
ванну и (или) душ вне жилища	55	50	32	15	3	5
баню, сауну	1522	1511	1440	69	2	11
ванна, душ, баня, сауна отсутствуют	1776	1714	1036	490	188	62
удаление бытовых отходов:						
мусоропровод	417	416	-	416	-	1
мусоросборник вне дома	7758	7495	1015	6229	251	263
сбор мусора спецмашиной	1860	1786	1026	750	10	74
выброс мусора в ямы, на кучи и т.п.	995	973	857	99	17	22
кухню:						
кухню или кухонный угол в доме	11118	10771	2921	7575	275	347
кухню или кухонный угол в отдельном						
строении	102	87	2	82	3	15
кухня и кухонный угол отсутствуют	3	3	3	-	-	-
телекоммуникации:						
стационарную телефонную связь	4945	4820	340	4451	29	125
телевизионную антенну	10100	9805	2542	7060	203	295
проводное радио (радиоточку)	129	128	9	119	-	1
доступ в сеть Интернет (включая						
мобильный)	3121	3053	505	2529	19	68
Домохозяйства, проживающие в жилых						
помещениях, оборудованных всеми базовыми						
видами благоустройства	5705	5518	96	5366	56	187
Домохозяйства, не указавшие виды						
благоустройства	27	27	7	20	-	-

	Всего	Указавшие тип жилого помещения	в том числе проживают			Не указавшие тип жилого помещения
			в индивидуальных домах частного жилищного фонда	в отдельных квартирах	в коммунальных квартирах	
г. Тейково						
Все домохозяйства	13476	12997	3340	9465	192	479
из них указали:						
электричество	13324	12847	3320	9335	192	477
электроплиту напольную	291	284	101	180	3	7
газ:						
сетевой	10551	10179	1943	8173	63	372
сжиженный (баллоны)	1322	1297	1063	216	18	25
отопление:						
центральное	9165	8758	22	8564	172	407
от индивидуальных установок, котлов	3091	3056	2429	620	7	35
печное	1085	1061	876	172	13	24
водоснабжение:						
водопровод из коммунальной системы	9650	9239	409	8656	174	411
водопровод из индивидуальной системы	928	920	841	79	-	8
водопровод вне жилища, колонку	1549	1518	1041	472	5	31
колодец, скважину или другие источники						
водоснабжения	1233	1214	1030	171	13	19
горячее водоснабжение:						
центральное	5854	5534	3	5520	11	320
от индивидуальных водонагревателей	3560	3484	683	2781	20	76
горячее водоснабжение отсутствует	3625	3555	2510	888	157	70
водоотведение (канализация):						
через коммунальную канализационную						
систему	9202	8796	30	8594	172	406
через индивидуальную канализационную						
систему (включая септик)	560	554	483	70	1	6
через систему труб в выгребные ямы и						
т.п.	1012	995	698	295	2	17
система канализации отсутствует	2522	2481	2064	400	17	41
туалет:						
туалет (со смывом) в жилище	9840	9429	611	8648	170	411
туалет другого типа в жилище (включая						
биотуалет)	445	432	164	268	-	13
туалет вне жилища	3002	2958	2517	423	18	44
туалет отсутствует	42	41	28	9	4	1
ванну и (или) душ:						
ванну и (или) душ в жилище	9111	8716	286	8402	28	395
ванну и (или) душ вне жилища	36	35	34	1	-	1
баню, сауну	1095	1089	1023	64	2	6
ванна, душ, баня, сауна отсутствуют	2894	2828	1814	853	161	66
удаление бытовых отходов:						
мусоропровод	102	95	-	95	-	7
мусоросборник вне дома	579	576	159	416	1	3
сбор мусора спецмашиной	10934	10513	1811	8523	179	421
выброс мусора в ямы, на кучи и т.п.	1442	1421	1283	131	7	21
кухню:						
кухню или кухонный угол в доме	13318	12850	3325	9340	185	468
кухню или кухонный угол в отдельном						
строении	7	7	5	1	1	-
кухня и кухонный угол отсутствуют	7	6	1	3	2	1
телекоммуникации:						
стационарную телефонную связь	5477	5401	684	4694	23	76
телевизионную антенну	12297	12091	3086	8852	153	206
проводное радио (радиоточку)	31	31	15	16	-	-
доступ в сеть Интернет (включая						
мобильный)	3189	3146	425	2703	18	43
Домохозяйства, проживающие в жилых						
помещениях, оборудованных всеми базовыми						
видами благоустройства	431	426	8	418	-	5
Домохозяйства, не указавшие виды						
благоустройства	50	49	3	46	-	1

	Всего	Указавшие тип жилого помещения	в том числе проживают			Не указавшие тип жилого помещения
			в индивидуальных домах частного жилищного фонда	в отдельных квартирах	в коммунальных квартирах	
г. Шуя						
Все домохозяйства	24582	24064	7574	16139	351	518
из них указали:						
электричество	24170	23671	7545	15777	349	499
электроплиту напольную	416	413	71	309	33	3
газ:						
сетевой	22330	21865	7167	14515	183	465
сжиженный (баллоны)	281	274	177	85	12	7
отопление:						
центральное	14265	13898	115	13486	297	367
от индивидуальных установок, котлов	9280	9164	7143	1986	35	116
печное	561	547	292	238	17	14
водоснабжение:						
водопровод из коммунальной системы	17616	17191	2260	14636	295	425
водопровод из индивидуальной системы	1497	1487	1251	228	8	10
водопровод вне жилища, колонку	2750	2706	1861	804	41	44
колодец, скважину или другие источники						
водоснабжения	2350	2325	2180	143	2	25
горячее водоснабжение:						
центральное	4917	4821	19	4656	146	96
от индивидуальных водонагревателей	11149	10944	2110	8793	41	205
горячее водоснабжение отсутствует	7530	7426	5262	2015	149	104
водоотведение (канализация):						
через коммунальную канализационную						
систему	15578	15180	609	14283	288	398
через индивидуальную канализационную						
систему (включая септик)	915	907	738	167	2	8
через систему труб в выгребные ямы и						
т.п.	3065	3016	2394	592	30	49
система канализации отсутствует	4625	4576	3796	754	26	49
туалет:						
туалет (со смывом) в жилище	17243	16844	2137	14416	291	399
туалет другого типа в жилище (включая						
биотуалет)	718	702	341	341	20	16
туалет вне жилища	6013	5936	5046	859	31	77
туалет отсутствует	44	42	22	18	2	2
ванну и (или) душ:						
ванну и (или) душ в жилище	14746	14374	834	13315	225	372
ванну и (или) душ вне жилища	46	43	38	5	-	3
баню, сауну	3536	3511	3372	137	2	25
ванна, душ, баня, сауна отсутствуют	5183	5093	2853	2128	112	90
удаление бытовых отходов:						
мусоропровод	79	77	1	76	-	2
мусоросборник вне дома	14959	14622	1095	13221	306	337
сбор мусора спецмашиной	7394	7289	5381	1880	28	105
выброс мусора в ямы, на кучи и т.п.	1278	1257	1004	247	6	21
кухню:						
кухню или кухонный угол в доме	23918	23421	7539	15648	234	497
кухню или кухонный угол в отдельном						
строении	20	20	8	12	-	-
кухня и кухонный угол отсутствуют	149	146	16	17	113	
телекоммуникации:						
стационарную телефонную связь	9207	9060	1775	7177	108	147
телевизионную антенну	21089	20704	6477	13932	295	385
проводное радио (радиоточку)	1332	1309	23	1278	8	23
доступ в сеть Интернет (включая						
мобильный)	6291	6160	1551	4555	54	131
Домохозяйства, проживающие в жилых						
помещениях, оборудованных всеми базовыми						
видами благоустройства	11432	11222	163	11006	53	210
Домохозяйства, не указавшие виды						
благоустройства	284	272	5	265	2	12

19. ОБЕСПЕЧЕННОСТЬ РАЗЛИЧНЫМИ ВИДАМИ БЛАГОУСТРОЙСТВА ЖИЛОГО ПОМЕЩЕНИЯ ЧАСТНЫХ ДОМОХОЗЯЙСТВ, ПРОЖИВАЮЩИХ В ИНДИВИДУАЛЬНЫХ (ОДНОКВАРТИРНЫХ) ДОМАХ, ОТДЕЛЬНЫХ И КОММУНАЛЬНЫХ КВАРТИРАХ ПО МУНИЦИПАЛЬНЫМ РАЙОНАМ

	Всего	Указавшие тип жилого помещения	в том числе проживают			Не указавшие тип жилого помещения
			в индивидуальных домах частного жилищного фонда	в отдельных квартирах	в коммунальных квартирах	
Верхнеландеховский муниципальный район						
Городские и сельские населенные пункты						
Все домохозяйства	2215	2157	1250	907	-	58
из них указали:						
электричество	2211	2153	1246	907	-	58
электроплиту напольную	564	559	138	421	-	5
газ:						
сетевой	281	281	250	31	-	-
сжиженный (баллоны)	1170	1122	777	345	-	48
отопление:						
центральное	476	473	21	452	-	3
от индивидуальных установок, котлов	429	423	339	84	-	6
печное	1309	1260	889	371	-	49
водоснабжение:						
водопровод из коммунальной системы	1123	1114	489	625	-	9
водопровод из индивидуальной системы	56	51	42	9	-	5
водопровод вне жилища, колонку	561	525	313	212	-	36
колодец, скважину или другие источники водоснабжения	473	465	404	61	-	8
горячее водоснабжение:						
центральное	10	10	1	9	-	-
от индивидуальных водонагревателей	535	531	228	303	-	4
горячее водоснабжение отсутствует	1653	1599	1008	591	-	54
водоотведение (канализация):						
через коммунальную канализационную систему	487	484	28	456	-	3
через индивидуальную канализационную систему (включая септик)	64	63	50	13	-	1
через систему труб в выгребные ямы и т.п.	370	368	280	88	-	2
система канализации отсутствует	1292	1240	890	350	-	52
туалет:						
туалет (со смывом) в жилище	606	600	104	496	-	6
туалет другого типа в жилище (включая биотуалет)	124	122	102	20	-	2
туалет вне жилища	1477	1427	1041	386	-	50
туалет отсутствует	4	4	2	2	-	-
ванну и (или) душ:						
ванну и (или) душ в жилище	392	389	16	373	-	3
ванну и (или) душ вне жилища	-	-	-	-	-	-
баню, сауну	1392	1351	1047	304	-	41
ванна, душ, баня, сауна отсутствуют	299	285	136	149	-	14
удаление бытовых отходов:						
мусоропровод	-	-	-	-	-	-
мусоросборник вне дома	321	320	68	252	-	1
сбор мусора спецмашиной	535	527	250	277	-	8
выброс мусора в ямы, на кучи и т.п.	1348	1299	925	374	-	49
кухню:						
кухню или кухонный угол в доме	2208	2150	1245	905	-	58
кухню или кухонный угол в отдельном строении	3	3	3	-	-	-
кухня и кухонный угол отсутствуют	1	1	-	1	-	-
телекоммуникации:						
стационарную телефонную связь	781	770	385	385	-	11
телевизионную антенну	1858	1814	1044	770	-	44
проводное радио (радиоточку)	-	-	-	-	-	-
доступ в сеть Интернет (включая мобильный)	249	247	130	117	-	2
Домохозяйства, проживающие в жилых помещениях, оборудованных всеми базовыми видами благоустройства	176	176	5	171	-	-
Домохозяйства, не указавшие виды благоустройства	1	1	1	-	-	-

	Всего	Указавшие тип жилого помещения	в том числе проживают			Не указавшие тип жилого помещения
			в индивидуальных домах частного жилищного фонда	в отдельных квартирах	в коммунальных квартирах	
Городские населенные пункты						
Все домохозяйства	843	834	298	536	-	9
из них указали:						
электричество	843	834	298	536	-	9
электроплиту напольную	409	408	30	378	-	1
газ:						
сетевой	1	1	1	-	-	-
сжиженный (баллоны)	286	281	221	60	-	5
отопление:						
центральное	462	459	14	445	-	3
от индивидуальных установок, котлов	68	68	52	16	-	-
печное	313	307	232	75	-	6
водоснабжение:						
водопровод из коммунальной системы	639	636	157	479	-	3
водопровод из индивидуальной системы	6	6	4	2	-	-
водопровод вне жилища, колонку	182	176	123	53	-	6
колодец, скважину или другие источники водоснабжения	16	16	14	2	-	-
горячее водоснабжение:						
центральное	3	3	-	3	-	-
от индивидуальных водонагревателей	331	331	62	269	-	-
горячее водоснабжение отсутствует	508	499	236	263	-	9
водоотведение (канализация):						
через коммунальную канализационную систему	475	472	23	449	-	3
через индивидуальную канализационную систему (включая септик)	21	21	19	2	-	-
через систему труб в выгребные ямы и т.п.	100	100	79	21	-	-
система канализации отсутствует	247	241	177	64	-	6
туалет:						
туалет (со смывом) в жилище	511	508	59	449	-	3
туалет другого типа в жилище (включая биотуалет)	76	74	56	18	-	2
туалет вне жилища	255	251	182	69	-	4
туалет отсутствует	1	1	1	-	-	-
ванну и (или) душ:						
ванну и (или) душ в жилище	381	378	13	365	-	3
ванну и (или) душ вне жилища	-	-	-	-	-	-
баню, сауну	214	211	180	31	-	3
ванна, душ, баня, сауна отсутствуют	154	151	78	73	-	3
удаление бытовых отходов:						
мусоропровод	-	-	-	-	-	-
мусоросборник вне дома	260	259	18	241	-	1
сбор мусора спецмашиной	535	527	250	277	-	8
выброс мусора в ямы, на кучи и т.п.	48	48	30	18	-	-
кухню:						
кухню или кухонный угол в доме	842	833	298	535	-	9
кухню или кухонный угол в отдельном строении	-	-	-	-	-	-
кухня и кухонный угол отсутствуют	-	-	-	-	-	-
телекоммуникации:						
стационарную телефонную связь	482	482	177	305	-	-
телевизионную антенну	802	794	287	507	-	8
проводное радио (радиоточку)	-	-	-	-	-	-
доступ в сеть Интернет (включая мобильный)	157	157	55	102	-	-
Домохозяйства, проживающие в жилых помещениях, оборудованных всеми базовыми видами благоустройства	170	170	1	169	-	-
Домохозяйства, не указавшие виды благоустройства	-	-	-	-	-	-

	Всего	Указавшие тип жилого помещения	в том числе проживают			Не указавшие тип жилого помещения
			в индивидуальных домах частного жилищного фонда	в отдельных квартирах	в коммунальных квартирах	
Сельские населенные пункты						
Все домохозяйства	1372	1323	952	371	-	49
из них указали:						
электричество	1368	1319	948	371	-	49
электроплиту напольную	155	151	108	43	-	4
газ:						
сетевой	280	280	249	31	-	-
сжиженный (баллоны)	884	841	556	285	-	43
отопление:						
центральное	14	14	7	7	-	-
от индивидуальных установок, котлов	361	355	287	68	-	6
печное	996	953	657	296	-	43
водоснабжение:						
водопровод из коммунальной системы	484	478	332	146	-	6
водопровод из индивидуальной системы	50	45	38	7	-	5
водопровод вне жилища, колонку	379	349	190	159	-	30
колодец, скважину или другие источники водоснабжения	457	449	390	59	-	8
горячее водоснабжение:						
центральное	7	7	1	6	-	-
от индивидуальных водонагревателей	204	200	166	34	-	4
горячее водоснабжение отсутствует	1145	1100	772	328	-	45
водоотведение (канализация):						
через коммунальную канализационную систему	12	12	5	7	-	-
через индивидуальную канализационную систему (включая септик)	43	42	31	11	-	1
через систему труб в выгребные ямы и т.п.	270	268	201	67	-	2
система канализации отсутствует	1045	999	713	286	-	46
туалет:						
туалет (со смывом) в жилище	95	92	45	47	-	3
туалет другого типа в жилище (включая биотуалет)	48	48	46	2	-	-
туалет вне жилища	1222	1176	859	317	-	46
туалет отсутствует	3	3	1	2	-	-
ванну и (или) душ:						
ванну и (или) душ в жилище	11	11	3	8	-	-
ванну и (или) душ вне жилища	-	-	-	-	-	-
баню, сауну	1178	1140	867	273	-	38
ванна, душ, баня, сауна отсутствуют	145	134	58	76	-	11
удаление бытовых отходов:						
мусоропровод	-	-	-	-	-	-
мусоросборник вне дома	61	61	50	11	-	-
сбор мусора спецмашиной	-	-	-	-	-	-
выброс мусора в ямы, на кучи и т.п.	1300	1251	895	356	-	49
кухню:						
кухню или кухонный угол в доме	1366	1317	947	370	-	49
кухню или кухонный угол в отдельном строении	3	3	3	-	-	-
кухня и кухонный угол отсутствуют	1	1	-	1	-	-
телекоммуникации:						
стационарную телефонную связь	299	288	208	80	-	11
телевизионную антенну	1056	1020	757	263	-	36
проводное радио (радиоточку)	-	-	-	-	-	-
доступ в сеть Интернет (включая мобильный)	92	90	75	15	-	2
Домохозяйства, проживающие в жилых помещениях, оборудованных всеми базовыми видами благоустройства	6	6	4	2	-	-
Домохозяйства, не указавшие виды благоустройства	1	1	1	-	-	-

	Всего	Указавшие тип жилого помещения	в том числе проживают			Не указавшие тип жилого помещения
			в индивидуальных домах частного жилищного фонда	в отдельных квартирах	в коммунальных квартирах	
Вичугский муниципальный район						
Городские и сельские населенные пункты						
Все домохозяйства	8392	8205	4249	3782	174	187
из них указали:						
электричество	8277	8093	4180	3746	167	184
электроплиту напольную	168	165	138	23	4	3
газ:						
сетевой	5958	5876	2659	3083	134	82
сжиженный (баллоны)	1661	1579	1110	461	8	82
отопление:						
центральное	2406	2372	25	2201	146	34
от индивидуальных установок, котлов	4504	4398	3172	1212	14	106
печное	1355	1311	982	322	7	44
водоснабжение:						
водопровод из коммунальной системы	4025	3952	831	2979	142	73
водопровод из индивидуальной системы	956	941	812	120	9	15
водопровод вне жилища, колонку	291	280	142	133	5	11
колодец, скважину или другие источники						
водоснабжения	3000	2914	2391	513	10	86
горячее водоснабжение:						
центральное	794	785	2	768	15	9
от индивидуальных водонагревателей	2376	2336	722	1579	35	40
горячее водоснабжение отсутствует	4847	4713	3371	1285	57	134
водоотведение (канализация):						
через коммунальную канализационную						
систему	2955	2915	143	2632	140	40
через индивидуальную канализационную						
систему (включая септик)	758	751	634	117	-	7
через систему труб в выгребные ямы и т.п.	1045	1016	716	290	10	29
система канализации отсутствует	3515	3406	2691	699	16	109
туалет:						
туалет (со смывом) в жилище	3809	3759	820	2795	144	50
туалет другого типа в жилище (включая						
биотуалет)	584	574	354	214	6	10
туалет вне жилища	3807	3689	2976	701	12	118
туалет отсутствует	46	41	28	10	3	5
ванну и (или) душ:						
ванну и (или) душ в жилище	2919	2881	329	2499	53	38
ванну и (или) душ вне жилища	29	28	22	6	-	1
баню, сауну	2486	2414	2073	335	6	72
ванна, душ, баня, сауна отсутствуют	2490	2421	1540	821	60	69
удаление бытовых отходов:						
мусоропровод	1	1	-	1	-	-
мусоросборник вне дома	63	62	48	14	-	1
сбор мусора спецмашиной	4867	4785	1666	2967	152	82
выброс мусора в ямы, на кучи и т.п.	3251	3151	2425	722	4	100
кухню:						
кухню или кухонный угол в доме	8254	8068	4167	3737	164	186
кухню или кухонный угол в отдельном						
строении	16	16	15	1	-	-
кухня и кухонный угол отсутствуют	5	5	1	1	3	-
телекоммуникации:						
стационарную телефонную связь	2467	2425	1043	1363	19	42
телевизионную антенну	7000	6864	3409	3373	82	136
проводное радио (радиоточку)	15	15	10	5	-	-
доступ в сеть Интернет (включая						
мобильный)	976	967	516	444	7	9
Домохозяйства, проживающие в жилых						
помещениях, оборудованных всеми базовыми						
видами благоустройства	15	14	6	8	-	1
Домохозяйства, не указавшие виды						
благоустройства	83	82	54	21	7	1

	Всего	Указавшие тип жилого помещения	в том числе проживают			Не указавшие тип жилого помещения
			в индивидуальных домах частного жилищного фонда	в отдельных квартирах	в коммунальных квартирах	
Городские населенные пункты						
Все домохозяйства	5092	5013	1990	2853	170	79
из них указали:						
электричество	5033	4955	1959	2833	163	78
электроплиту напольную	22	22	11	7	4	-
газ:						
сетевой	4746	4680	1859	2688	133	66
сжиженный (баллоны)	90	85	46	34	5	5
отопление:						
центральное	2211	2185	19	2022	144	26
от индивидуальных установок, котлов	2645	2600	1831	755	14	45
печное	165	158	110	43	5	7
водоснабжение:						
водопровод из коммунальной системы	3084	3041	371	2529	141	43
водопровод из индивидуальной системы	609	597	510	78	9	12
водопровод вне жилища, колонку	201	197	105	88	4	4
колодец, скважину или другие источники водоснабжения	1117	1098	964	126	8	19
горячее водоснабжение:						
центральное	788	779	2	762	15	9
от индивидуальных водонагревателей	1883	1852	455	1362	35	31
горячее водоснабжение отсутствует	2141	2104	1451	600	53	37
водоотведение (канализация):						
через коммунальную канализационную систему	2680	2646	101	2406	139	34
через индивидуальную канализационную систему (включая септик)	360	356	302	54	-	4
через систему труб в выгребные ямы и т.п.	646	628	489	129	10	18
система канализации отсутствует	1325	1303	1065	225	13	22
туалет:						
туалет (со смывом) в жилище	3153	3114	494	2477	143	39
туалет другого типа в жилище (включая биотуалет)	307	301	216	79	6	6
туалет вне жилища	1518	1489	1239	241	9	29
туалет отсутствует	18	14	8	3	3	4
ванну и (или) душ:						
ванну и (или) душ в жилище	2589	2558	220	2285	53	31
ванну и (или) душ вне жилища	23	22	16	6	-	1
баню, сауну	870	862	804	52	6	8
ванна, душ, баня, сауна отсутствуют	1361	1326	835	435	56	35
удаление бытовых отходов:						
мусоропровод	1	1	-	1	-	-
мусоросборник вне дома	43	42	31	11	-	1
сбор мусора спецмашиной	4161	4098	1292	2657	149	63
выброс мусора в ямы, на кучи и т.п.	753	739	615	121	3	14
кухню:						
кухню или кухонный угол в доме	4999	4920	1942	2818	160	79
кухню или кухонный угол в отдельном строении	14	14	13	1	-	-
кухня и кухонный угол отсутствуют	4	4	1	-	3	-
телекоммуникации:						
стационарную телефонную связь	1830	1804	634	1151	19	26
телевизионную антенну	4668	4606	1868	2659	79	62
проводное радио (радиоточку)	9	9	6	3	-	-
доступ в сеть Интернет (включая мобильный)	695	690	288	395	7	5
Домохозяйства, проживающие в жилых помещениях, оборудованных всеми базовыми видами благоустройства	12	11	4	7	-	1
Домохозяйства, не указавшие виды благоустройства	51	51	27	17	7	-

	Всего	Указавшие тип жилого помещения	в том числе проживают			Не указавшие тип жилого помещения
			в индивидуальных домах частного жилищного фонда	в отдельных квартирах	в коммунальных квартирах	
Сельские населенные пункты						
Все домохозяйства	3300	3192	2259	929	4	108
из них указали:						
электричество	3244	3138	2221	913	4	106
электроплиту напольную	146	143	127	16	-	3
газ:						
сетевой	1212	1196	800	395	1	16
сжиженный (баллоны)	1571	1494	1064	427	3	77
отопление:						
центральное	195	187	6	179	2	8
от индивидуальных установок, котлов	1859	1798	1341	457	-	61
печное	1190	1153	872	279	2	37
водоснабжение:						
водопровод из коммунальной системы	941	911	460	450	1	30
водопровод из индивидуальной системы	347	344	302	42	-	3
водопровод вне жилища, колонку	90	83	37	45	1	7
колодец, скважину или другие источники водоснабжения	1883	1816	1427	387	2	67
горячее водоснабжение:						
центральное	6	6	-	6	-	-
от индивидуальных водонагревателей	493	484	267	217	-	9
горячее водоснабжение отсутствует	2706	2609	1920	685	4	97
водоотведение (канализация):						
через коммунальную канализационную систему	275	269	42	226	1	6
через индивидуальную канализационную систему (включая септик)	398	395	332	63	-	3
через систему труб в выгребные ямы и т.п.	399	388	227	161	-	11
система канализации отсутствует	2190	2103	1626	474	3	87
туалет:						
туалет (со смывом) в жилище	656	645	326	318	1	11
туалет другого типа в жилище (включая биотуалет)	277	273	138	135	-	4
туалет вне жилища	2289	2200	1737	460	3	89
туалет отсутствует	28	27	20	7	-	1
ванну и (или) душ:						
ванну и (или) душ в жилище	330	323	109	214	-	7
ванну и (или) душ вне жилища	6	6	6	-	-	-
баню, сауну	1616	1552	1269	283	-	64
ванна, душ, баня, сауна отсутствуют	1129	1095	705	386	4	34
удаление бытовых отходов:						
мусоропровод	-	-	-	-	-	-
мусоросборник вне дома	20	20	17	3	-	-
сбор мусора спецмашиной	706	687	374	310	3	19
выброс мусора в ямы, на кучи и т.п.	2498	2412	1810	601	1	86
кухню:						
кухню или кухонный угол в доме	3255	3148	2225	919	4	107
кухню или кухонный угол в отдельном строении	2	2	2	-	-	-
кухня и кухонный угол отсутствуют	1	1	-	1	-	-
телекоммуникации:						
стационарную телефонную связь	637	621	409	212	-	16
телевизионную антенну	2332	2258	1541	714	3	74
проводное радио (радиоточку)	6	6	4	2	-	-
доступ в сеть Интернет (включая мобильный)	281	277	228	49	-	4
Домохозяйства, проживающие в жилых помещениях, оборудованных всеми базовыми видами благоустройства	3	3	2	1	-	-
Домохозяйства, не указавшие виды благоустройства	32	31	27	4	-	1

	Всего	Указавшие тип жилого помещения	в том числе проживают			Не указавшие тип жилого помещения
			в индивидуальных домах частного жилищного фонда	в отдельных квартирах	в коммунальных квартирах	
Гаврилово-Посадский муниципальный район						
Городские и сельские населенные пункты						
Все домохозяйства	7372	7228	3211	3973	44	144
из них указали:						
электричество	7233	7089	3196	3851	42	144
электроплиту напольную	270	261	36	204	21	9
газ:						
сетевой	3506	3459	801	2646	12	47
сжиженный (баллоны)	2918	2849	2193	649	7	69
отопление:						
центральное	2659	2610	31	2543	36	49
от индивидуальных установок, котлов	2272	2243	1404	838	1	29
печное	2343	2277	1761	512	4	66
водоснабжение:						
водопровод из коммунальной системы	3740	3679	626	3016	37	61
водопровод из индивидуальной системы	788	778	580	197	1	10
водопровод вне жилища, колонку	670	650	411	237	2	20
колодец, скважину или другие источники						
водоснабжения	2091	2038	1587	450	1	53
горячее водоснабжение:						
центральное	1567	1559	7	1522	30	8
от индивидуальных водонагревателей	1747	1719	669	1045	5	28
горячее водоснабжение отсутствует	3842	3737	2490	1242	5	105
водоотведение (канализация):						
через коммунальную канализационную						
систему	3139	3087	156	2896	35	52
через индивидуальную канализационную						
систему (включая септик)	451	444	354	89	1	7
через систему труб в выгребные ямы и т.п.	1168	1147	713	431	3	21
система канализации отсутствует	2523	2460	1977	481	2	63
туалет:						
туалет (со смывом) в жилище	3784	3725	670	3038	17	59
туалет другого типа в жилище (включая						
биотуалет)	459	446	182	261	3	13
туалет вне жилища	2939	2868	2322	525	21	71
туалет отсутствует	33	32	23	9	-	1
ванну и (или) душ:						
ванну и (или) душ в жилище	3226	3179	416	2748	15	47
ванну и (или) душ вне жилища	38	38	24	14	-	-
баню, сауну	1178	1164	1031	133	-	14
ванна, душ, баня, сауна отсутствуют	2658	2575	1633	916	26	83
удаление бытовых отходов:						
мусоропровод	7	7	1	6	-	-
мусоросборник вне дома	4480	4396	1377	3006	13	84
сбор мусора спецмашиной	516	513	77	412	24	3
выброс мусора в ямы, на кучи и т.п.	2179	2123	1729	391	3	56
кухню:						
кухню или кухонный угол в доме	7063	6920	3192	3687	41	143
кухню или кухонный угол в отдельном						
строении	5	5	3	2	-	-
кухня и кухонный угол отсутствуют	18	17	10	7	-	1
телекоммуникации:						
стационарную телефонную связь	2740	2702	874	1819	9	38
телевизионную антенну	6756	6645	2942	3675	28	111
проводное радио (радиоточку)	3	3	2	1	-	-
доступ в сеть Интернет (включая						
мобильный)	1074	1055	328	725	2	19
Домохозяйства, проживающие в жилых						
помещениях, оборудованных всеми базовыми						
видами благоустройства	1992	1971	99	1865	7	21
Домохозяйства, не указавшие виды						
благоустройства	8	8	3	5	-	-

	Всего	Указавшие тип жилого помещения	в том числе проживают			Не указавшие тип жилого помещения
			в индивидуальных домах частного жилищного фонда	в отдельных квартирах	в коммунальных квартирах	
Городские населенные пункты						
Все домохозяйства	4067	3996	1162	2798	36	71
из них указали:						
электричество	3983	3912	1156	2720	36	71
электроплиту напольную	65	64	16	27	21	1
газ:						
сетевой	2621	2582	446	2127	9	39
сжиженный (баллоны)	1047	1023	663	358	2	24
отопление:						
центральное	1908	1876	25	1821	30	32
от индивидуальных установок, котлов	1308	1295	647	647	1	13
печное	812	786	485	297	4	26
водоснабжение:						
водопровод из коммунальной системы	2335	2297	102	2163	32	38
водопровод из индивидуальной системы	400	398	287	111	-	2
водопровод вне жилища, колонку	477	463	243	218	2	14
колодец, скважину или другие источники водоснабжения	801	784	526	257	1	17
горячее водоснабжение:						
центральное	1141	1135	5	1103	27	6
от индивидуальных водонагревателей	1070	1055	238	814	3	15
горячее водоснабжение отсутствует	1700	1652	892	756	4	48
водоотведение (канализация):						
через коммунальную канализационную систему	2160	2126	24	2070	32	34
через индивидуальную канализационную систему (включая септик)	91	91	66	25	-	-
через систему труб в выгребные ямы и т.п.	736	726	407	318	1	10
система канализации отсутствует	1018	992	657	333	2	26
туалет:						
туалет (со смывом) в жилище	2484	2447	253	2183	11	37
туалет другого типа в жилище (включая биотуалет)	325	319	137	179	3	6
туалет вне жилища	1160	1133	761	351	21	27
туалет отсутствует	10	9	4	5	-	1
ванну и (или) душ:						
ванну и (или) душ в жилище	2182	2155	153	1992	10	27
ванну и (или) душ вне жилища	26	26	13	13	-	-
баню, сауну	413	406	320	86	-	7
ванна, душ, баня, сауна отсутствуют	1310	1273	634	614	25	37
удаление бытовых отходов:						
мусоропровод	6	6	-	6	-	-
мусоросборник вне дома	3052	2994	820	2166	8	58
сбор мусора спецмашиной	431	430	44	362	24	1
выброс мусора в ямы, на кучи и т.п.	467	455	285	168	2	12
кухню:						
кухню или кухонный угол в доме	3836	3765	1158	2572	35	71
кухню или кухонный угол в отдельном строении	4	4	2	2	-	-
кухня и кухонный угол отсутствуют	7	7	1	6	-	-
телекоммуникации:						
стационарную телефонную связь	2102	2077	484	1584	9	25
телевизионную антенну	3790	3739	1096	2623	20	51
проводное радио (радиоточку)	2	2	1	1	-	-
доступ в сеть Интернет (включая мобильный)	801	789	197	590	2	12
Домохозяйства, проживающие в жилых помещениях, оборудованных всеми базовыми видами благоустройства	1459	1440	24	1412	4	19
Домохозяйства, не указавшие виды благоустройства	2	2	1	1	-	-

	Всего	Указавшие тип жилого помещения	в том числе проживают			Не указавшие тип жилого помещения
			в индивидуальных домах частного жилищного фонда	в отдельных квартирах	в коммунальных квартирах	
Сельские населенные пункты						
Все домохозяйства	3305	3232	2049	1175	8	73
из них указали:						
электричество	3250	3177	2040	1131	6	73
электроплиту напольную	205	197	20	177	-	8
газ:						
сетевой	885	877	355	519	3	8
сжиженный (баллоны)	1871	1826	1530	291	5	45
отопление:						
центральное	751	734	6	722	6	17
от индивидуальных установок, котлов	964	948	757	191	-	16
печное	1531	1491	1276	215	-	40
водоснабжение:						
водопровод из коммунальной системы	1405	1382	524	853	5	23
водопровод из индивидуальной системы	388	380	293	86	1	8
водопровод вне жилища, колонку	193	187	168	19	-	6
колодец, скважину или другие источники водоснабжения	1290	1254	1061	193	-	36
горячее водоснабжение:						
центральное	426	424	2	419	3	2
от индивидуальных водонагревателей	677	664	431	231	2	13
горячее водоснабжение отсутствует	2142	2085	1598	486	1	57
водоотведение (канализация):						
через коммунальную канализационную систему	979	961	132	826	3	18
через индивидуальную канализационную систему (включая септик)	360	353	288	64	1	7
через систему труб в выгребные ямы и т.п.	432	421	306	113	2	11
система канализации отсутствует	1505	1468	1320	148	-	37
туалет:						
туалет (со смывом) в жилище	1300	1278	417	855	6	22
туалет другого типа в жилище (включая биотуалет)	134	127	45	82	-	7
туалет вне жилища	1779	1735	1561	174	-	44
туалет отсутствует	23	23	19	4	-	-
ванну и (или) душ:						
ванну и (или) душ в жилище	1044	1024	263	756	5	20
ванну и (или) душ вне жилища	12	12	11	1	-	-
баню, сауну	765	758	711	47	-	7
ванна, душ, баня, сауна отсутствуют	1348	1302	999	302	1	46
удаление бытовых отходов:						
мусоропровод	1	1	1	-	-	-
мусоросборник вне дома	1428	1402	557	840	5	26
сбор мусора спецмашиной	85	83	33	50	-	2
выброс мусора в ямы, на кучи и т.п.	1712	1668	1444	223	1	44
кухню:						
кухню или кухонный угол в доме	3227	3155	2034	1115	6	72
кухню или кухонный угол в отдельном строении	1	1	1	-	-	-
кухня и кухонный угол отсутствуют	11	10	9	1	-	1
телекоммуникации:						
стационарную телефонную связь	638	625	390	235	-	13
телевизионную антенну	2966	2906	1846	1052	8	60
проводное радио (радиоточку)	1	1	1	-	-	-
доступ в сеть Интернет (включая мобильный)	273	266	131	135	-	7
Домохозяйства, проживающие в жилых помещениях, оборудованных всеми базовыми видами благоустройства	533	531	75	453	3	2
Домохозяйства, не указавшие виды благоустройства	6	6	2	4	-	-

	Всего	Указавшие тип жилого помещения	в том числе проживают			Не указавшие тип жилого помещения
			в индивидуальных домах частного жилищного фонда	в отдельных квартирах	в коммунальных квартирах	
Заволжский муниципальный район						
Городские и сельские населенные пункты						
Все домохозяйства	8345	8076	2532	5343	201	269
из них указали:						
электричество	8272	8006	2491	5314	201	266
электроплиту напольную	864	833	252	575	6	31
газ:						
сетевой	4159	4078	676	3381	21	81
сжиженный (баллоны)	1852	1745	1023	719	3	107
отопление:						
центральное	3967	3882	19	3675	188	85
от индивидуальных установок, котлов	1810	1770	1028	741	1	40
печное	2509	2367	1453	902	12	142
водоснабжение:						
водопровод из коммунальной системы	5113	4992	490	4318	184	121
водопровод из индивидуальной системы	337	329	269	59	1	8
водопровод вне жилища, колонку	1161	1130	733	391	6	31
колодец, скважину или другие источники						
водоснабжения	1683	1578	1007	561	10	105
горячее водоснабжение:						
центральное	62	53	-	53	-	9
от индивидуальных водонагревателей	2742	2699	290	2405	4	43
горячее водоснабжение отсутствует	5327	5119	2167	2755	197	208
водоотведение (канализация):						
через коммунальную канализационную						
систему	4442	4341	86	4073	182	101
через индивидуальную канализационную						
систему (включая септик)	264	257	212	44	1	7
через систему труб в выгребные ямы и т.п.	698	680	399	276	5	18
система канализации отсутствует	2886	2746	1801	932	13	140
туалет:						
туалет (со смывом) в жилище	4734	4621	309	4194	118	113
туалет другого типа в жилище (включая						
биотуалет)	936	881	478	391	12	55
туалет вне жилища	2563	2469	1679	719	71	94
туалет отсутствует	39	38	25	13	-	1
ванну и (или) душ:						
ванну и (или) душ в жилище	4087	4003	102	3875	26	84
ванну и (или) душ вне жилища	18	16	9	7	-	2
баню, сауну	1907	1813	1363	445	5	94
ванна, душ, баня, сауна отсутствуют	2147	2064	931	964	169	83
удаление бытовых отходов:						
мусоропровод	14	14	-	14	-	-
мусоросборник вне дома	3459	3393	74	3191	128	66
сбор мусора спецмашиной	935	905	55	792	58	30
выброс мусора в ямы, на кучи и т.п.	3771	3608	2340	1254	14	163
кухню:						
кухню или кухонный угол в доме	8194	7934	2488	5323	123	260
кухню или кухонный угол в отдельном						
строении	13	12	8	3	1	1
кухня и кухонный угол отсутствуют	75	72	-	5	67	3
телекоммуникации:						
стационарную телефонную связь	1643	1607	368	1228	11	36
телевизионную антенну	7054	6881	2213	4551	117	173
проводное радио (радиоточку)	480	469	49	417	3	11
доступ в сеть Интернет (включая						
мобильный)	931	922	229	685	8	9
Домохозяйства, проживающие в жилых						
помещениях, оборудованных всеми базовыми						
видами благоустройства	1792	1767	8	1759	-	25
Домохозяйства, не указавшие виды						
благоустройства	33	32	29	3	-	1

	Всего	Указавшие тип жилого помещения	в том числе проживают			Не указавшие тип жилого помещения
			в индивидуальных домах частного жилищного фонда	в отдельных квартирах	в коммунальных квартирах	
Городские населенные пункты						
Все домохозяйства	5505	5393	1052	4154	187	112
из них указали:						
электричество	5472	5361	1030	4144	187	111
электроплиту напольную	505	496	59	435	2	9
газ:						
сетевой	4154	4073	672	3380	21	81
сжиженный (баллоны)	144	144	114	30	-	-
отопление:						
центральное	3711	3631	5	3441	185	80
от индивидуальных установок, котлов	1286	1260	675	584	1	26
печное	467	462	350	111	1	5
водоснабжение:						
водопровод из коммунальной системы	4609	4508	284	4041	183	101
водопровод из индивидуальной системы	155	152	128	24	-	3
водопровод вне жилища, колонку	609	603	523	76	4	6
колодец, скважину или другие источники водоснабжения	102	102	94	8	-	-
горячее водоснабжение:						
центральное	62	53	-	53	-	9
от индивидуальных водонагревателей	2481	2444	148	2293	3	37
горячее водоснабжение отсутствует	2790	2731	849	1698	184	59
водоотведение (канализация):						
через коммунальную канализационную систему	4193	4096	32	3882	182	97
через индивидуальную канализационную систему (включая септик)	100	98	88	10	-	2
через систему труб в выгребные ямы и т.п.	449	446	263	179	4	3
система канализации отсутствует	732	724	646	77	1	8
туалет:						
туалет (со смывом) в жилище	4301	4204	122	3965	117	97
туалет другого типа в жилище (включая биотуалет)	160	159	103	53	3	1
туалет вне жилища	974	964	783	114	67	10
туалет отсутствует	21	21	18	3	-	-
ванну и (или) душ:						
ванну и (или) душ в жилище	3834	3756	32	3699	25	78
ванну и (или) душ вне жилища	15	14	7	7	-	1
баню, сауну	529	526	469	56	1	3
ванна, душ, баня, сауна отсутствуют	1038	1013	482	371	160	25
удаление бытовых отходов:						
мусоропровод	14	14	-	14	-	-
мусоросборник вне дома	3444	3380	72	3180	128	64
сбор мусора спецмашиной	890	860	32	770	58	30
выброс мусора в ямы, на кучи и т.п.	1041	1030	919	111	-	11
кухню:						
кухню или кухонный угол в доме	5380	5276	1024	4142	110	104
кухню или кухонный угол в отдельном строении	10	9	7	2	-	1
кухня и кухонный угол отсутствуют	72	69	-	2	67	3
телекоммуникации:						
стационарную телефонную связь	1144	1135	110	1018	7	9
телевизионную антенну	4525	4487	918	3466	103	38
проводное радио (радиоточку)	442	435	36	398	1	7
доступ в сеть Интернет (включая мобильный)	805	801	162	631	8	4
Домохозяйства, проживающие в жилых помещениях, оборудованных всеми базовыми видами благоустройства	1791	1767	8	1759	-	24
Домохозяйства, не указавшие виды благоустройства	20	20	19	1	-	-

	Всего	Указавшие тип жилого помещения	в том числе проживают			Не указавшие тип жилого помещения
			в индивидуальных домах частного жилищного фонда	в отдельных квартирах	в коммунальных квартирах	
Сельские населенные пункты						
Все домохозяйства	2840	2683	1480	1189	14	157
из них указали:						
электричество	2800	2645	1461	1170	14	155
электроплиту напольную	359	337	193	140	4	22
газ:						
сетевой	5	5	4	1	-	-
сжиженный (баллоны)	1708	1601	909	689	3	107
отопление:						
центральное	256	251	14	234	3	5
от индивидуальных установок, котлов	524	510	353	157	-	14
печное	2042	1905	1103	791	11	137
водоснабжение:						
водопровод из коммунальной системы	504	484	206	277	1	20
водопровод из индивидуальной системы	182	177	141	35	1	5
водопровод вне жилища, колонку	552	527	210	315	2	25
колодец, скважину или другие источники водоснабжения	1581	1476	913	553	10	105
горячее водоснабжение:						
центральное	-	-	-	-	-	-
от индивидуальных водонагревателей	261	255	142	112	1	6
горячее водоснабжение отсутствует	2537	2388	1318	1057	13	149
водоотведение (канализация):						
через коммунальную канализационную систему	249	245	54	191	-	4
через индивидуальную канализационную систему (включая септик)	164	159	124	34	1	5
через систему труб в выгребные ямы и т.п.	249	234	136	97	1	15
система канализации отсутствует	2154	2022	1155	855	12	132
туалет:						
туалет (со смывом) в жилище	433	417	187	229	1	16
туалет другого типа в жилище (включая биотуалет)	776	722	375	338	9	54
туалет вне жилища	1589	1505	896	605	4	84
туалет отсутствует	18	17	7	10	-	1
ванну и (или) душ:						
ванну и (или) душ в жилище	253	247	70	176	1	6
ванну и (или) душ вне жилища	3	2	2	-	-	1
баню, сауну	1378	1287	894	389	4	91
ванна, душ, баня, сауна отсутствуют	1109	1051	449	593	9	58
удаление бытовых отходов:						
мусоропровод	-	-	-	-	-	-
мусоросборник вне дома	15	13	2	11	-	2
сбор мусора спецмашиной	45	45	23	22	-	-
выброс мусора в ямы, на кучи и т.п.	2730	2578	1421	1143	14	152
кухню:						
кухню или кухонный угол в доме	2814	2658	1464	1181	13	156
кухню или кухонный угол в отдельном строении	3	3	1	1	1	-
кухня и кухонный угол отсутствуют	3	3	-	3	-	-
телекоммуникации:						
стационарную телефонную связь	499	472	258	210	4	27
телевизионную антенну	2529	2394	1295	1085	14	135
проводное радио (радиоточку)	38	34	13	19	2	4
доступ в сеть Интернет (включая мобильный)	126	121	67	54	-	5
Домохозяйства, проживающие в жилых помещениях, оборудованных всеми базовыми видами благоустройства	1	-	-	-	-	1
Домохозяйства, не указавшие виды благоустройства	13	12	10	2	-	1

	Всего	Указавшие тип жилого помещения	в том числе проживают			Не указавшие тип жилого помещения
			в индивидуальных домах частного жилищного фонда	в отдельных квартирах	в коммунальных квартирах	
Ивановский муниципальный район						
Сельские населенные пункты						
Все домохозяйства	13626	13053	4618	8321	114	573
из них указали:						
электричество	13459	12888	4564	8212	112	571
электроплиту напольную	292	211	47	164	-	81
газ:						
сетевой	9557	9256	2503	6657	96	301
сжиженный (баллоны)	1989	1919	1534	385	-	70
отопление:						
центральное	6646	6335	132	6159	44	311
от индивидуальных установок, котлов	5109	4886	3006	1815	65	223
печное	1690	1654	1432	219	3	36
водоснабжение:						
водопровод из коммунальной системы	8702	8232	702	7484	46	470
водопровод из индивидуальной системы	1586	1553	1239	295	19	33
водопровод вне жилища, колонку	547	533	433	99	1	14
колодец, скважину или другие источники						
водоснабжения	2615	2564	2171	347	46	51
горячее водоснабжение:						
центральное	3002	2781	10	2767	4	221
от индивидуальных водонагревателей	5488	5316	1415	3866	35	172
горячее водоснабжение отсутствует	4370	4212	2712	1430	70	158
водоотведение (канализация):						
через коммунальную канализационную						
систему	7771	7357	306	7004	47	414
через индивидуальную канализационную						
систему (включая септик)	667	651	505	143	3	16
через систему труб в выгребные ямы и т.п.	2191	2111	1449	638	24	80
система канализации отсутствует	2790	2730	2269	424	37	60
туалет:						
туалет (со смывом) в жилище	9533	9049	1490	7501	58	484
туалет другого типа в жилище (включая						
биотуалет)	270	270	171	99	-	-
туалет вне жилища	3564	3480	2861	567	52	84
туалет отсутствует	71	70	49	21	-	1
ванну и (или) душ:						
ванну и (или) душ в жилище	8337	7909	805	7061	43	428
ванну и (или) душ вне жилища	86	86	61	20	5	-
баню, сауну	2392	2351	2061	282	8	41
ванна, душ, баня, сауна отсутствуют	1869	1790	1128	614	48	79
удаление бытовых отходов:						
мусоропровод	45	44	3	40	1	1
мусоросборник вне дома	7158	6894	1063	5804	27	264
сбор мусора спецмашиной	2273	2120	480	1581	59	153
выброс мусора в ямы, на кучи и т.п.	3593	3476	2886	569	21	117
кухню:						
кухню или кухонный угол в доме	13425	12855	4555	8193	107	570
кухню или кухонный угол в отдельном						
строении	11	11	10	1	-	-
кухня и кухонный угол отсутствуют	23	23	15	4	4	-
телекоммуникации:						
стационарную телефонную связь	3518	3440	858	2571	11	78
телевизионную антенну	11335	10905	3805	7004	96	430
проводное радио (радиоточку)	84	79	13	66	-	5
доступ в сеть Интернет (включая						
мобильный)	2367	2272	560	1701	11	95
Домохозяйства, проживающие в жилых помещениях, оборудованных всеми базовыми видами благоустройства	4384	4274	240	4030	4	110
Домохозяйства, не указавшие виды благоустройства	104	103	19	82	2	1

	Всего	Указавшие тип жилого помещения	в том числе проживают			Не указавшие тип жилого помещения
			в индивидуальных домах частного жилищного фонда	в отдельных квартирах	в коммунальных квартирах	
Ильинский муниципальный район						
Городские и сельские населенные пункты						
Все домохозяйства	4045	3830	2533	1290	7	215
из них указали:						
электричество	4019	3806	2512	1287	7	213
электроплиту напольную	33	33	21	12	-	-
газ:						
сетевой	2352	2265	1248	1014	3	87
сжиженный (баллоны)	1537	1420	1187	229	4	117
отопление:						
центральное	224	224	1	220	3	-
от индивидуальных установок, котлов	2306	2214	1404	810	-	92
печное	1481	1360	1105	251	4	121
водоснабжение:						
водопровод из коммунальной системы	1271	1215	522	690	3	56
водопровод из индивидуальной системы	528	514	439	75	-	14
водопровод вне жилища, колонку	448	423	217	206	-	25
колодец, скважину или другие источники						
водоснабжения	1777	1659	1337	318	4	118
горячее водоснабжение:						
центральное	6	5	-	5	-	1
от индивидуальных водонагревателей	924	907	444	461	2	17
горячее водоснабжение отсутствует	3079	2885	2064	816	5	194
водоотведение (канализация):						
через коммунальную канализационную						
систему	527	522	34	486	2	5
через индивидуальную канализационную						
систему (включая септик)	441	419	357	61	1	22
через систему труб в выгребные ямы и т.п.	807	777	530	246	1	30
система канализации отсутствует	2248	2092	1593	496	3	156
туалет:						
туалет (со смывом) в жилище	1124	1091	466	622	3	33
туалет другого типа в жилище (включая						
биотуалет)	193	191	72	118	1	2
туалет вне жилища	2668	2491	1961	527	3	177
туалет отсутствует	32	31	11	20	-	1
ванну и (или) душ:						
ванну и (или) душ в жилище	666	646	170	473	3	20
ванну и (или) душ вне жилища	10	9	9	-	-	1
баню, сауну	1935	1834	1516	315	3	101
ванна, душ, баня, сауна отсутствуют	1210	1122	665	456	1	88
удаление бытовых отходов:						
мусоропровод	-	-	-	-	-	-
мусоросборник вне дома	1022	994	323	668	3	28
сбор мусора спецмашиной	896	844	560	284	-	52
выброс мусора в ямы, на кучи и т.п.	2097	1965	1628	333	4	132
кухню:						
кухню или кухонный угол в доме	4018	3805	2510	1288	7	213
кухню или кухонный угол в отдельном						
строении	-	-	-	-	-	-
кухня и кухонный угол отсутствуют	5	5	4	1	-	-
телекоммуникации:						
стационарную телефонную связь	1792	1734	1187	545	2	58
телевизионную антенну	3792	3598	2396	1196	6	194
проводное радио (радиоточку)	8	8	8	-	-	-
доступ в сеть Интернет (включая						
мобильный)	386	369	221	148	-	17
Домохозяйства, проживающие в жилых						
помещениях, оборудованных всеми базовыми						
видами благоустройства	294	290	45	243	2	4
Домохозяйства, не указавшие виды						
благоустройства	18	17	16	1	-	1

	Всего	Указавшие тип жилого помещения	в том числе проживают			Не указавшие тип жилого помещения
			в индивидуальных домах частного жилищного фонда	в отдельных квартирах	в коммунальных квартирах	
Городские населенные пункты						
Все домохозяйства	1446	1410	609	798	3	36
из них указали:						
электричество	1445	1409	609	797	3	36
электроплиту напольную	9	9	3	6	-	-
газ:						
сетевой	1392	1357	585	769	3	35
сжиженный (баллоны)	28	27	13	14	-	1
отопление:						
центральное	224	224	1	220	3	-
от индивидуальных установок, котлов	1170	1135	584	551	-	35
печное	49	48	23	25	-	1
водоснабжение:						
водопровод из коммунальной системы	796	783	204	576	3	13
водопровод из индивидуальной системы	176	170	135	35	-	6
водопровод вне жилища, колонку	201	197	68	129	-	4
колодец, скважину или другие источники водоснабжения	273	260	202	58	-	13
горячее водоснабжение:						
центральное	6	5	-	5	-	1
от индивидуальных водонагревателей	619	611	191	418	2	8
горячее водоснабжение отсутствует	811	784	414	369	1	27
водоотведение (канализация):						
через коммунальную канализационную систему	463	459	26	431	2	4
через индивидуальную канализационную систему (включая септик)	190	184	149	34	1	6
через систему труб в выгребные ямы и т.п.	387	378	195	183	-	9
система канализации отсутствует	406	389	239	150	-	17
туалет:						
туалет (со смывом) в жилище	783	768	236	529	3	15
туалет другого типа в жилище (включая биотуалет)	96	96	21	75	-	-
туалет вне жилища	546	525	348	177	-	21
туалет отсутствует	17	17	2	15	-	-
ванну и (или) душ:						
ванну и (или) душ в жилище	462	456	53	400	3	6
ванну и (или) душ вне жилища	-	-	-	-	-	-
баню, сауну	514	493	350	143	-	21
ванна, душ, баня, сауна отсутствуют	361	354	134	220	-	7
удаление бытовых отходов:						
мусоропровод	-	-	-	-	-	-
мусоросборник вне дома	800	786	216	567	3	14
сбор мусора спецмашиной	406	388	205	183	-	18
выброс мусора в ямы, на кучи и т.п.	236	232	186	46	-	4
кухню:						
кухню или кухонный угол в доме	1444	1408	608	797	3	36
кухню или кухонный угол в отдельном строении	-	-	-	-	-	-
кухня и кухонный угол отсутствуют	2	2	1	1	-	-
телекоммуникации:						
стационарную телефонную связь	691	681	334	347	-	10
телевизионную антенну	1340	1309	575	732	2	31
проводное радио (радиоточку)	1	1	1	-	-	-
доступ в сеть Интернет (включая мобильный)	234	228	99	129	-	6
Домохозяйства, проживающие в жилых помещениях, оборудованных всеми базовыми видами благоустройства	261	258	25	231	2	3
Домохозяйства, не указавшие виды благоустройства	-	-	-	-	-	-

	Всего	Указавшие тип жилого помещения	в том числе проживают			Не указавшие тип жилого помещения
			в индивидуальных домах частного жилищного фонда	в отдельных квартирах	в коммунальных квартирах	
Сельские населенные пункты						
Все домохозяйства	2599	2420	1924	492	4	179
из них указали:						
электричество	2574	2397	1903	490	4	177
электроплиту напольную	24	24	18	6	-	-
газ:						
сетевой	960	908	663	245	-	52
сжиженный (баллоны)	1509	1393	1174	215	4	116
отопление:						
центральное	-	-	-	-	-	-
от индивидуальных установок, котлов	1136	1079	820	259	-	57
печное	1432	1312	1082	226	4	120
водоснабжение:						
водопровод из коммунальной системы	475	432	318	114	-	43
водопровод из индивидуальной системы	352	344	304	40	-	8
водопровод вне жилища, колонку	247	226	149	77	-	21
колодец, скважину или другие источники водоснабжения	1504	1399	1135	260	4	105
горячее водоснабжение:						
центральное	-	-	-	-	-	-
от индивидуальных водонагревателей	305	296	253	43	-	9
горячее водоснабжение отсутствует	2268	2101	1650	447	4	167
водоотведение (канализация):						
через коммунальную канализационную систему	64	63	8	55	-	1
через индивидуальную канализационную систему (включая септик)	251	235	208	27	-	16
через систему труб в выгребные ямы и т.п.	420	399	335	63	1	21
система канализации отсутствует	1842	1703	1354	346	3	139
туалет:						
туалет (со смывом) в жилище	341	323	230	93	-	18
туалет другого типа в жилище (включая биотуалет)	97	95	51	43	1	2
туалет вне жилища	2122	1966	1613	350	3	156
туалет отсутствует	15	14	9	5	-	1
ванну и (или) душ:						
ванну и (или) душ в жилище	204	190	117	73	-	14
ванну и (или) душ вне жилища	10	9	9	-	-	1
баню, сауну	1421	1341	1166	172	3	80
ванна, душ, баня, сауна отсутствуют	849	768	531	236	1	81
удаление бытовых отходов:						
мусоропровод	-	-	-	-	-	-
мусоросборник вне дома	222	208	107	101	-	14
сбор мусора спецмашиной	490	456	355	101	-	34
выброс мусора в ямы, на кучи и т.п.	1861	1733	1442	287	4	128
кухню:						
кухню или кухонный угол в доме	2574	2397	1902	491	4	177
кухню или кухонный угол в отдельном строении	-	-	-	-	-	-
кухня и кухонный угол отсутствуют	3	3	3	-	-	-
телекоммуникации:						
стационарную телефонную связь	1101	1053	853	198	2	48
телевизионную антенну	2452	2289	1821	464	4	163
проводное радио (радиоточку)	7	7	7	-	-	-
доступ в сеть Интернет (включая мобильный)	152	141	122	19	-	11
Домохозяйства, проживающие в жилых помещениях, оборудованных всеми базовыми видами благоустройства	33	32	20	12	-	1
Домохозяйства, не указавшие виды благоустройства	18	17	16	1	-	1

	Всего	Указавшие тип жилого помещения	в том числе проживают			Не указавшие тип жилого помещения
			в индивидуальных домах частного жилищного фонда	в отдельных квартирах	в коммунальных квартирах	
Кинешемский муниципальный район						
Городские и сельские населенные пункты						
Все домохозяйства	9280	9018	3159	5774	85	262
из них указали:						
электричество	9088	8833	3139	5614	80	255
электроплиту напольную	757	742	66	614	62	15
газ:						
сетевой	5688	5641	1558	4068	15	47
сжиженный (баллоны)	2144	1968	1243	724	1	176
отопление:						
центральное	4797	4759	53	4627	79	38
от индивидуальных установок, котлов	2628	2530	1863	666	1	98
печное	1754	1631	1235	396	-	123
водоснабжение:						
водопровод из коммунальной системы	6250	6132	1009	5045	78	118
водопровод из индивидуальной системы	547	532	455	77	-	15
водопровод вне жилища, колонку	593	562	367	193	2	31
колодец, скважину или другие источники						
водоснабжения	1707	1609	1325	284	-	98
горячее водоснабжение:						
центральное	2835	2809	8	2739	62	26
от индивидуальных водонагревателей	2094	2072	575	1487	10	22
горячее водоснабжение отсутствует	4100	3891	2532	1351	8	209
водоотведение (канализация):						
через коммунальную канализационную						
систему	4952	4903	149	4677	77	49
через индивидуальную канализационную						
систему (включая септик)	372	358	273	85	-	14
через систему труб в выгребные ямы и т.п.	1106	1083	769	314	-	23
система канализации отсутствует	2663	2489	1963	523	3	174
туалет:						
туалет (со смывом) в жилище	5420	5364	564	4723	77	56
туалет другого типа в жилище (включая						
биотуалет)	1022	999	704	295	-	23
туалет вне жилища	2479	2302	1825	474	3	177
туалет отсутствует	71	69	61	8	-	2
ванну и (или) душ:						
ванну и (или) душ в жилище	4584	4543	221	4252	70	41
ванну и (или) душ вне жилища	18	18	16	2	-	-
баню, сауну	2316	2169	1735	433	1	147
ванна, душ, баня, сауна отсутствуют	1744	1689	967	713	9	55
удаление бытовых отходов:						
мусоропровод	4	3	-	3	-	1
мусоросборник вне дома	1429	1414	90	1309	15	15
сбор мусора спецмашиной	4362	4338	729	3545	64	24
выброс мусора в ямы, на кучи и т.п.	3235	3015	2311	703	1	220
кухню:						
кухню или кухонный угол в доме	9045	8784	3143	5561	80	261
кухню или кухонный угол в отдельном						
строении	23	23	4	19	-	-
кухня и кухонный угол отсутствуют	9	8	8	-	-	1
телекоммуникации:						
стационарную телефонную связь	2463	2394	641	1746	7	69
телевизионную антенну	8749	8511	2957	5503	51	238
проводное радио (радиоточку)	257	251	21	226	4	6
доступ в сеть Интернет (включая						
мобильный)	1230	1215	350	862	3	15
Домохозяйства, проживающие в жилых						
помещениях, оборудованных всеми базовыми						
видами благоустройства	946	931	15	901	15	15
Домохозяйства, не указавшие виды						
благоустройства	68	68	1	62	5	-

	Всего	Указавшие тип жилого помещения	в том числе проживают			Не указавшие тип жилого помещения
			в индивидуальных домах частного жилищного фонда	в отдельных квартирах	в коммунальных квартирах	
Городские населенные пункты						
Все домохозяйства	4588	4563	1295	3201	67	25
из них указали:						
электричество	4525	4500	1293	3145	62	25
электроплиту напольную	111	111	13	50	48	-
газ:						
сетевой	4234	4211	1181	3016	14	23
сжиженный (баллоны)	42	41	36	5	-	1
отопление:						
центральное	3162	3140	39	3039	62	22
от индивидуальных установок, котлов	1246	1245	1148	97	-	1
печное	115	113	105	8	-	2
водоснабжение:						
водопровод из коммунальной системы	3772	3749	584	3103	62	23
водопровод из индивидуальной системы	270	269	264	5	-	1
водопровод вне жилища, колонку	252	251	216	35	-	1
колодец, скважину или другие источники водоснабжения	232	232	230	2	-	-
горячее водоснабжение:						
центральное	2003	1991	8	1935	48	12
от индивидуальных водонагревателей	1248	1240	348	883	9	8
горячее водоснабжение отсутствует	1258	1253	928	320	5	5
водоотведение (канализация):						
через коммунальную канализационную систему	3225	3202	87	3053	62	23
через индивидуальную канализационную систему (включая септик)	93	93	88	5	-	-
через систему труб в выгребные ямы и т.п.	585	585	510	75	-	-
система канализации отсутствует	620	618	606	12	-	2
туалет:						
туалет (со смывом) в жилище	3315	3297	259	2976	62	18
туалет другого типа в жилище (включая биотуалет)	437	436	376	60	-	1
туалет вне жилища	674	672	634	38	-	2
туалет отсутствует	23	23	23	-	-	-
ванну и (или) душ:						
ванну и (или) душ в жилище	3037	3017	147	2815	55	20
ванну и (или) душ вне жилища	6	6	5	1	-	-
баню, сауну	435	435	431	4	-	-
ванна, душ, баня, сауна отсутствуют	975	970	650	313	7	5
удаление бытовых отходов:						
мусоропровод	1	1	-	1	-	-
мусоросборник вне дома	18	18	16	2	-	-
сбор мусора спецмашиной	3690	3667	486	3119	62	23
выброс мусора в ямы, на кучи и т.п.	796	795	783	12	-	1
кухню:						
кухню или кухонный угол в доме	4517	4492	1288	3142	62	25
кухню или кухонный угол в отдельном строении	2	2	1	1	-	-
кухня и кухонный угол отсутствуют	5	5	5	-	-	-
телекоммуникации:						
стационарную телефонную связь	528	526	92	434	-	2
телевизионную антенну	4353	4331	1241	3055	35	22
проводное радио (радиоточку)	6	6	-	6	-	-
доступ в сеть Интернет (включая мобильный)	689	689	199	489	1	-
Домохозяйства, проживающие в жилых помещениях, оборудованных всеми базовыми видами благоустройства	2	2	1	1	-	-
Домохозяйства, не указавшие виды благоустройства	62	62	1	56	5	-

	Всего	Указавшие тип жилого помещения	в том числе проживают			Не указавшие тип жилого помещения
			в индивидуальных домах частного жилищного фонда	в отдельных квартирах	в коммунальных квартирах	
Сельские населенные пункты						
Все домохозяйства	4692	4455	1864	2573	18	237
из них указали:						
электричество	4563	4333	1846	2469	18	230
электроплиту напольную	646	631	53	564	14	15
газ:						
сетевой	1454	1430	377	1052	1	24
сжиженный (баллоны)	2102	1927	1207	719	1	175
отопление:						
центральное	1635	1619	14	1588	17	16
от индивидуальных установок, котлов	1382	1285	715	569	1	97
печное	1639	1518	1130	388	-	121
водоснабжение:						
водопровод из коммунальной системы	2478	2383	425	1942	16	95
водопровод из индивидуальной системы	277	263	191	72	-	14
водопровод вне жилища, колонку	341	311	151	158	2	30
колодец, скважину или другие источники водоснабжения	1475	1377	1095	282	-	98
горячее водоснабжение:						
центральное	832	818	-	804	14	14
от индивидуальных водонагревателей	846	832	227	604	1	14
горячее водоснабжение отсутствует	2842	2638	1604	1031	3	204
водоотведение (канализация):						
через коммунальную канализационную систему	1727	1701	62	1624	15	26
через индивидуальную канализационную систему (включая септик)	279	265	185	80	-	14
через систему труб в выгребные ямы и т.п.	521	498	259	239	-	23
система канализации отсутствует	2043	1871	1357	511	3	172
туалет:						
туалет (со смывом) в жилище	2105	2067	305	1747	15	38
туалет другого типа в жилище (включая биотуалет)	585	563	328	235	-	22
туалет вне жилища	1805	1630	1191	436	3	175
туалет отсутствует	48	46	38	8	-	2
ванну и (или) душ:						
ванну и (или) душ в жилище	1547	1526	74	1437	15	21
ванну и (или) душ вне жилища	12	12	11	1	-	-
баню, сауну	1881	1734	1304	429	1	147
ванна, душ, баня, сауна отсутствуют	769	719	317	400	2	50
удаление бытовых отходов:						
мусоропровод	3	2	-	2	-	1
мусоросборник вне дома	1411	1396	74	1307	15	15
сбор мусора спецмашиной	672	671	243	426	2	1
выброс мусора в ямы, на кучи и т.п.	2439	2220	1528	691	1	219
кухню:						
кухню или кухонный угол в доме	4528	4292	1855	2419	18	236
кухню или кухонный угол в отдельном строении	21	21	3	18	-	-
кухня и кухонный угол отсутствуют	4	3	3	-	-	1
телекоммуникации:						
стационарную телефонную связь	1935	1868	549	1312	7	67
телевизионную антенну	4396	4180	1716	2448	16	216
проводное радио (радиоточку)	251	245	21	220	4	6
доступ в сеть Интернет (включая мобильный)	541	526	151	373	2	15
Домохозяйства, проживающие в жилых помещениях, оборудованных всеми базовыми видами благоустройства	944	929	14	900	15	15
Домохозяйства, не указавшие виды благоустройства	6	6	-	6	-	-

	Всего	Указавшие тип жилого помещения	в том числе проживают			Не указавшие тип жилого помещения
			в индивидуальных домах частного жилищного фонда	в отдельных квартирах	в коммунальных квартирах	
Комсомольский муниципальный район						
Городские и сельские населенные пункты						
Все домохозяйства	8993	8746	3115	5542	89	247
из них указали:						
электричество	8735	8499	3002	5409	88	236
электроплиту напольную	353	344	87	255	2	9
газ:						
сетевой	3414	3333	499	2818	16	81
сжиженный (баллоны)	3338	3236	1967	1261	8	102
отопление:						
центральное	5009	4894	563	4264	67	115
от индивидуальных установок, котлов	1379	1317	752	559	6	62
печное	2414	2353	1702	635	16	61
водоснабжение:						
водопровод из коммунальной системы	5538	5379	581	4725	73	159
водопровод из индивидуальной системы	505	496	440	56	-	9
водопровод вне жилища, колонку	601	586	240	333	13	15
колодец, скважину или другие источники						
водоснабжения	2166	2109	1752	354	3	57
горячее водоснабжение:						
центральное	1894	1847	78	1733	36	47
от индивидуальных водонагревателей	1968	1921	466	1446	9	47
горячее водоснабжение отсутствует	4609	4472	2382	2054	36	137
водоотведение (канализация):						
через коммунальную канализационную						
систему	4900	4788	186	4531	71	112
через индивидуальную канализационную						
систему (включая септик)	160	157	135	22	-	3
через систему труб в выгребные ямы и т.п.	1459	1397	772	620	5	62
система канализации отсутствует	2283	2222	1921	288	13	61
туалет:						
туалет (со смывом) в жилище	5485	5337	612	4656	69	148
туалет другого типа в жилище (включая						
биотуалет)	722	700	178	516	6	22
туалет вне жилища	2538	2469	2191	264	14	69
туалет отсутствует	41	41	36	5	-	-
ванну и (или) душ:						
ванну и (или) душ в жилище	4380	4273	403	3842	28	107
ванну и (или) душ вне жилища	20	16	9	7	-	4
баню, сауну	1075	1055	964	91	-	20
ванна, душ, баня, сауна отсутствуют	2959	2871	1497	1332	42	88
удаление бытовых отходов:						
мусоропровод	15	14	-	14	-	1
мусоросборник вне дома	104	102	26	76	-	2
сбор мусора спецмашиной	5985	5866	1168	4632	66	119
выброс мусора в ямы, на кучи и т.п.	2569	2456	1792	646	18	113
кухню:						
кухню или кухонный угол в доме	8777	8539	3010	5454	75	238
кухню или кухонный угол в отдельном						
строении	7	6	5	1	-	1
кухня и кухонный угол отсутствуют	19	19	6	1	12	-
телекоммуникации:						
стационарную телефонную связь	2245	2212	535	1669	8	33
телевизионную антенну	8282	8075	2799	5193	83	207
проводное радио (радиоточку)	15	15	5	10	-	-
доступ в сеть Интернет (включая						
мобильный)	1142	1124	255	866	3	18
Домохозяйства, проживающие в жилых						
помещениях, оборудованных всеми базовыми						
видами благоустройства	33	32	2	30	-	1
Домохозяйства, не указавшие виды						
благоустройства	147	140	88	52	-	7

	Всего	Указавшие тип жилого помещения	в том числе проживают			Не указавшие тип жилого помещения
			в индивидуальных домах частного жилищного фонда	в отдельных квартирах	в коммунальных квартирах	
Городские населенные пункты						
Все домохозяйства	3894	3808	720	3029	59	86
из них указали:						
электричество	3793	3717	705	2954	58	76
электроплиту напольную	22	22	-	22	-	-
газ:						
сетевой	2190	2141	114	2017	10	49
сжиженный (баллоны)	774	765	466	295	4	9
отопление:						
центральное	3534	3457	518	2882	57	77
от индивидуальных установок, котлов	172	171	100	71	-	1
печное	101	100	88	10	2	1
водоснабжение:						
водопровод из коммунальной системы	3128	3053	184	2811	58	75
водопровод из индивидуальной системы	241	240	219	21	-	1
водопровод вне жилища, колонку	123	122	14	108	-	1
колодец, скважину или другие источники водоснабжения	333	330	290	39	1	3
горячее водоснабжение:						
центральное	1800	1758	73	1651	34	42
от индивидуальных водонагревателей	851	845	207	632	6	6
горячее водоснабжение отсутствует	1003	978	396	566	16	25
водоотведение (канализация):						
через коммунальную канализационную систему	2932	2859	100	2703	56	73
через индивидуальную канализационную систему (включая септик)	48	48	44	4	-	-
через систему труб в выгребные ямы и т.п.	582	578	324	252	2	4
система канализации отсутствует	263	260	239	20	1	3
туалет:						
туалет (со смывом) в жилище	3132	3062	245	2763	54	70
туалет другого типа в жилище (включая биотуалет)	261	256	87	166	3	5
туалет вне жилища	405	401	368	31	2	4
туалет отсутствует	6	6	5	1	-	-
ванну и (или) душ:						
ванну и (или) душ в жилище	2505	2459	161	2282	16	46
ванну и (или) душ вне жилища	6	4	3	1	-	2
баню, сауну	160	160	150	10	-	-
ванна, душ, баня, сауна отсутствуют	923	903	342	537	24	20
удаление бытовых отходов:						
мусоропровод	15	14	-	14	-	1
мусоросборник вне дома	11	11	7	4	-	-
сбор мусора спецмашиной	3539	3464	537	2874	53	75
выброс мусора в ямы, на кучи и т.п.	210	206	154	48	4	4
кухню:						
кухню или кухонный угол в доме	3810	3731	702	2970	59	79
кухню или кухонный угол в отдельном строении	5	4	3	1	-	1
кухня и кухонный угол отсутствуют	2	2	1	1	-	-
телекоммуникации:						
стационарную телефонную связь	1353	1337	181	1149	7	16
телевизионную антенну	3681	3619	668	2894	57	62
проводное радио (радиоточку)	11	11	1	10	-	-
доступ в сеть Интернет (включая мобильный)	820	812	124	685	3	8
Домохозяйства, проживающие в жилых помещениях, оборудованных всеми базовыми видами благоустройства	16	15	1	14	-	1
Домохозяйства, не указавшие виды благоустройства	66	60	12	48	-	6

	Всего	Указавшие тип жилого помещения	в том числе проживают			Не указавшие тип жилого помещения
			в индивидуальных домах частного жилищного фонда	в отдельных квартирах	в коммунальных квартирах	
Сельские населенные пункты						
Все домохозяйства	5099	4938	2395	2513	30	161
из них указали:						
электричество	4942	4782	2297	2455	30	160
электроплиту напольную	331	322	87	233	2	9
газ:						
сетевой	1224	1192	385	801	6	32
сжиженный (баллоны)	2564	2471	1501	966	4	93
отопление:						
центральное	1475	1437	45	1382	10	38
от индивидуальных установок, котлов	1207	1146	652	488	6	61
печное	2313	2253	1614	625	14	60
водоснабжение:						
водопровод из коммунальной системы	2410	2326	397	1914	15	84
водопровод из индивидуальной системы	264	256	221	35	-	8
водопровод вне жилища, колонку	478	464	226	225	13	14
колодец, скважину или другие источники водоснабжения	1833	1779	1462	315	2	54
горячее водоснабжение:						
центральное	94	89	5	82	2	5
от индивидуальных водонагревателей	1117	1076	259	814	3	41
горячее водоснабжение отсутствует	3606	3494	1986	1488	20	112
водоотведение (канализация):						
через коммунальную канализационную систему	1968	1929	86	1828	15	39
через индивидуальную канализационную систему (включая септик)	112	109	91	18	-	3
через систему труб в выгребные ямы и т.п.	877	819	448	368	3	58
система канализации отсутствует	2020	1962	1682	268	12	58
туалет:						
туалет (со смывом) в жилище	2353	2275	367	1893	15	78
туалет другого типа в жилище (включая биотуалет)	461	444	91	350	3	17
туалет вне жилища	2133	2068	1823	233	12	65
туалет отсутствует	35	35	31	4	-	-
ванну и (или) душ:						
ванну и (или) душ в жилище	1875	1814	242	1560	12	61
ванну и (или) душ вне жилища	14	12	6	6	-	2
баню, сауну	915	895	814	81	-	20
ванна, душ, баня, сауна отсутствуют	2036	1968	1155	795	18	68
удаление бытовых отходов:						
мусоропровод	-	-	-	-	-	-
мусоросборник вне дома	93	91	19	72	-	2
сбор мусора спецмашиной	2446	2402	631	1758	13	44
выброс мусора в ямы, на кучи и т.п.	2359	2250	1638	598	14	109
кухню:						
кухню или кухонный угол в доме	4967	4808	2308	2484	16	159
кухню или кухонный угол в отдельном строении	2	2	2	-	-	-
кухня и кухонный угол отсутствуют	17	17	5	-	12	-
телекоммуникации:						
стационарную телефонную связь	892	875	354	520	1	17
телевизионную антенну	4601	4456	2131	2299	26	145
проводное радио (радиоточку)	4	4	4	-	-	-
доступ в сеть Интернет (включая мобильный)	322	312	131	181	-	10
Домохозяйства, проживающие в жилых помещениях, оборудованных всеми базовыми видами благоустройства	17	17	1	16	-	-
Домохозяйства, не указавшие виды благоустройства	81	80	76	4	-	1

	Всего	Указавшие тип жилого помещения	в том числе проживают			Не указавшие тип жилого помещения
			в индивидуальных домах частного жилищного фонда	в отдельных квартирах	в коммунальных квартирах	
Лежневский муниципальный район						
Городские и сельские населенные пункты						
Все домохозяйства	7930	7774	3862	3866	46	156
из них указали:						
электричество	7839	7684	3855	3784	45	155
электроплиту напольную	203	203	150	53	-	-
газ:						
сетевой	5594	5494	2256	3197	41	100
сжиженный (баллоны)	1576	1535	1198	335	2	41
отопление:						
центральное	2518	2482	18	2449	15	36
от индивидуальных установок, котлов	3589	3504	2377	1100	27	85
печное	1784	1751	1461	287	3	33
водоснабжение:						
водопровод из коммунальной системы	3665	3600	619	2965	16	65
водопровод из индивидуальной системы	870	858	764	94	-	12
водопровод вне жилища, колонку колодец, скважину или другие источники водоснабжения	1130	1100	620	453	27	30
горячее водоснабжение:						
центральное	880	871	1	862	8	9
от индивидуальных водонагревателей	2511	2473	801	1669	3	38
горячее водоснабжение отсутствует	4205	4106	2945	1132	29	99
водоотведение (канализация):						
через коммунальную канализационную систему	2946	2901	88	2798	15	45
через индивидуальную канализационную систему (включая септик)	549	538	483	55	-	11
через систему труб в выгребные ямы и т.п.	1352	1323	798	499	26	29
система канализации отсутствует	3004	2935	2482	449	4	69
туалет:						
туалет (со смывом) в жилище	3693	3641	709	2916	16	52
туалет другого типа в жилище (включая биотуалет)	526	509	164	319	26	17
туалет вне жилища	3595	3511	2964	544	3	84
туалет отсутствует	26	24	13	11	-	2
ванну и (или) душ:						
ванну и (или) душ в жилище	2943	2900	191	2695	14	43
ванну и (или) душ вне жилища	16	16	9	7	-	-
баню, сауну	2926	2886	2609	274	3	40
ванна, душ, баня, сауна отсутствуют	1634	1569	784	760	25	65
удаление бытовых отходов:						
мусоропровод	12	12	1	11	-	-
мусоросборник вне дома	4715	4628	1774	2814	40	87
сбор мусора спецмашиной	719	692	174	515	3	27
выброс мусора в ямы, на кучи и т.п.	2311	2272	1865	405	2	39
кухню:						
кухню или кухонный угол в доме	7821	7667	3824	3798	45	154
кухню или кухонный угол в отдельном строении	24	24	23	1	-	-
кухня и кухонный угол отсутствуют	11	11	9	2	-	-
телекоммуникации:						
стационарную телефонную связь	1788	1762	822	939	1	26
телевизионную антенну	7353	7215	3580	3594	41	138
проводное радио (радиоточку)	14	14	1	13	-	-
доступ в сеть Интернет (включая мобильный)	987	973	404	569	-	14
Домохозяйства, проживающие в жилых помещениях, оборудованных всеми базовыми видами благоустройства	2064	2043	177	1856	10	21
Домохозяйства, не указавшие виды благоустройства	26	26	1	24	1	-

	Всего	Указавшие тип жилого помещения	в том числе проживают			Не указавшие тип жилого помещения
			в индивидуальных домах частного жилищного фонда	в отдельных квартирах	в коммунальных квартирах	
Городские населенные пункты						
Все домохозяйства	3383	3310	1761	1512	37	73
из них указали:						
электричество	3345	3273	1760	1476	37	72
электроплиту напольную	30	30	22	8	-	-
газ:						
сетевой	2964	2905	1512	1356	37	59
сжиженный (баллоны)	200	190	153	37	-	10
отопление:						
центральное	803	787	3	775	9	16
от индивидуальных установок, котлов	2274	2226	1515	684	27	48
печное	302	294	240	53	1	8
водоснабжение:						
водопровод из коммунальной системы	1456	1428	412	1006	10	28
водопровод из индивидуальной системы	519	511	467	44	-	8
водопровод вне жилища, колонку	933	906	508	371	27	27
колодец, скважину или другие источники водоснабжения	435	426	367	59	-	9
горячее водоснабжение:						
центральное	695	688	-	680	8	7
от индивидуальных водонагревателей	738	723	469	254	-	15
горячее водоснабжение отсутствует	1833	1786	1229	531	26	47
водоотведение (канализация):						
через коммунальную канализационную систему	1001	984	23	952	9	17
через индивидуальную канализационную систему (включая септик)	457	448	412	36	-	9
через систему труб в выгребные ямы и т.п.	795	774	394	354	26	21
система канализации отсутствует	1086	1062	923	137	2	24
туалет:						
туалет (со смывом) в жилище	1476	1453	437	1006	10	23
туалет другого типа в жилище (включая биотуалет)	436	421	106	289	26	15
туалет вне жилища	1413	1379	1205	173	1	34
туалет отсутствует	9	8	6	2	-	1
ванну и (или) душ:						
ванну и (или) душ в жилище	1023	1008	99	901	8	15
ванну и (или) душ вне жилища	9	9	4	5	-	-
баню, сауну	1134	1118	1049	66	3	16
ванна, душ, баня, сауна отсутствуют	1009	970	469	478	23	39
удаление бытовых отходов:						
мусоропровод	-	-	-	-	-	-
мусоросборник вне дома	3025	2958	1568	1353	37	67
сбор мусора спецмашиной	159	155	87	68	-	4
выброс мусора в ямы, на кучи и т.п.	100	98	81	17	-	2
кухню:						
кухню или кухонный угол в доме	3324	3251	1735	1479	37	73
кухню или кухонный угол в отдельном строении	14	14	14	-	-	-
кухня и кухонный угол отсутствуют	7	7	7	-	-	-
телекоммуникации:						
стационарную телефонную связь	1158	1140	641	498	1	18
телевизионную антенну	3127	3063	1627	1404	32	64
проводное радио (радиоточку)	2	2	1	1	-	-
доступ в сеть Интернет (включая мобильный)	618	608	278	330	-	10
Домохозяйства, проживающие в жилых помещениях, оборудованных всеми базовыми видами благоустройства	926	913	160	745	8	13
Домохозяйства, не указавшие виды благоустройства	1	1	1	-	-	-

	Всего	Указавшие тип жилого помещения	в том числе проживают			Не указавшие тип жилого помещения
			в индивидуальных домах частного жилищного фонда	в отдельных квартирах	в коммунальных квартирах	
Сельские населенные пункты						
Все домохозяйства	4547	4464	2101	2354	9	83
из них указали:						
электричество	4494	4411	2095	2308	8	83
электроплиту напольную	173	173	128	45	-	-
газ:						
сетевой	2630	2589	744	1841	4	41
сжиженный (баллоны)	1376	1345	1045	298	2	31
отопление:						
центральное	1715	1695	15	1674	6	20
от индивидуальных установок, котлов	1315	1278	862	416	-	37
печное	1482	1457	1221	234	2	25
водоснабжение:						
водопровод из коммунальной системы	2209	2172	207	1959	6	37
водопровод из индивидуальной системы	351	347	297	50	-	4
водопровод вне жилища, колонку	197	194	112	82	-	3
колодец, скважину или другие источники водоснабжения	1749	1710	1473	235	2	39
горячее водоснабжение:						
центральное	185	183	1	182	-	2
от индивидуальных водонагревателей	1773	1750	332	1415	3	23
горячее водоснабжение отсутствует	2372	2320	1716	601	3	52
водоотведение (канализация):						
через коммунальную канализационную систему	1945	1917	65	1846	6	28
через индивидуальную канализационную систему (включая септик)	92	90	71	19	-	2
через систему труб в выгребные ямы и т.п.	557	549	404	145	-	8
система канализации отсутствует	1918	1873	1559	312	2	45
туалет:						
туалет (со смывом) в жилище	2217	2188	272	1910	6	29
туалет другого типа в жилище (включая биотуалет)	90	88	58	30	-	2
туалет вне жилища	2182	2132	1759	371	2	50
туалет отсутствует	17	16	7	9	-	1
ванну и (или) душ:						
ванну и (или) душ в жилище	1920	1892	92	1794	6	28
ванну и (или) душ вне жилища	7	7	5	2	-	-
баню, сауну	1792	1768	1560	208	-	24
ванна, душ, баня, сауна отсутствуют	625	599	315	282	2	26
удаление бытовых отходов:						
мусоропровод	12	12	1	11	-	-
мусоросборник вне дома	1690	1670	206	1461	3	20
сбор мусора спецмашиной	560	537	87	447	3	23
выброс мусора в ямы, на кучи и т.п.	2211	2174	1784	388	2	37
кухню:						
кухню или кухонный угол в доме	4497	4416	2089	2319	8	81
кухню или кухонный угол в отдельном строении	10	10	9	1	-	-
кухня и кухонный угол отсутствуют	4	4	2	2	-	-
телекоммуникации:						
стационарную телефонную связь	630	622	181	441	-	8
телевизионную антенну	4226	4152	1953	2190	9	74
проводное радио (радиоточку)	12	12	-	12	-	-
доступ в сеть Интернет (включая мобильный)	369	365	126	239	-	4
Домохозяйства, проживающие в жилых помещениях, оборудованных всеми базовыми видами благоустройства	1138	1130	17	1111	2	8
Домохозяйства, не указавшие виды благоустройства	25	25	-	24	1	-

	Всего	Указавшие тип жилого помещения	в том числе проживают			Не указавшие тип жилого помещения
			в индивидуальных домах частного жилищного фонда	в отдельных квартирах	в коммунальных квартирах	
Лухский муниципальный район						
Городские и сельские населенные пункты						
Все домохозяйства	3697	3483	2346	1136	1	214
из них указали:						
электричество	3656	3443	2343	1099	1	213
электроплиту напольную	199	184	103	81	-	15
газ:						
сетевой	34	34	-	34	-	-
сжиженный (баллоны)	3178	2986	2075	910	1	192
отопление:						
центральное	347	321	19	302	-	26
от индивидуальных установок, котлов	911	844	518	326	-	67
печное	2382	2261	1801	459	1	121
водоснабжение:						
водопровод из коммунальной системы	1458	1357	687	670	-	101
водопровод из индивидуальной системы	332	325	245	80	-	7
водопровод вне жилища, колонку	770	727	477	249	1	43
колодец, скважину или другие источники						
водоснабжения	1106	1043	936	107	-	63
горячее водоснабжение:						
центральное	7	6	-	6	-	1
от индивидуальных водонагревателей	663	634	406	228	-	29
горячее водоснабжение отсутствует	2894	2717	1906	810	1	177
водоотведение (канализация):						
через коммунальную канализационную						
систему	313	289	15	274	-	24
через индивидуальную канализационную						
систему (включая септик)	722	694	429	265	-	28
через систему труб в выгребные ямы и т.п.	445	416	258	158	-	29
система канализации отсутствует	2168	2038	1637	400	1	130
туалет:						
туалет (со смывом) в жилище	942	887	354	533	-	55
туалет другого типа в жилище (включая						
биотуалет)	215	202	111	90	1	13
туалет вне жилища	2473	2328	1865	463	-	145
туалет отсутствует	14	14	10	4	-	-
ванну и (или) душ:						
ванну и (или) душ в жилище	257	245	19	226	-	12
ванну и (или) душ вне жилища	3	3	3	-	-	-
баню, сауну	2681	2540	1973	566	1	141
ванна, душ, баня, сауна отсутствуют	511	467	241	226	-	44
удаление бытовых отходов:						
мусоропровод	-	-	-	-	-	-
мусоросборник вне дома	204	202	8	194	-	2
сбор мусора спецмашиной	1049	1027	634	393	-	22
выброс мусора в ямы, на кучи и т.п.	2371	2183	1680	502	1	188
кухню:						
кухню или кухонный угол в доме	3644	3430	2332	1097	1	214
кухню или кухонный угол в отдельном						
строении	2	2	2	-	-	-
кухня и кухонный угол отсутствуют	7	7	6	1	-	-
телекоммуникации:						
стационарную телефонную связь	1220	1175	769	406	-	45
телевизионную антенну	3336	3144	2111	1033	-	192
проводное радио (радиоточку)	1	1	1	-	-	-
доступ в сеть Интернет (включая						
мобильный)	329	321	184	137	-	8
Домохозяйства, проживающие в жилых						
помещениях, оборудованных всеми базовыми						
видами благоустройства	3	3	-	3	-	-
Домохозяйства, не указавшие виды						
благоустройства	13	13	1	12	-	-

	Всего	Указавшие тип жилого помещения	в том числе проживают			Не указавшие тип жилого помещения
			в индивидуальных домах частного жилищного фонда	в отдельных квартирах	в коммунальных квартирах	
Городские населенные пункты						
Все домохозяйства	1256	1236	715	521	-	20
из них указали:						
электричество	1229	1209	715	494	-	20
электроплиту напольную	103	102	46	56	-	1
газ:						
сетевой	2	2	-	2	-	-
сжиженный (баллоны)	1063	1044	641	403	-	19
отопление:						
центральное	135	134	9	125	-	1
от индивидуальных установок, котлов	422	412	253	159	-	10
печное	659	650	452	198	-	9
водоснабжение:						
водопровод из коммунальной системы	703	693	384	309	-	10
водопровод из индивидуальной системы	153	152	104	48	-	1
водопровод вне жилища, колонку	365	356	220	136	-	9
колодец, скважину или другие источники водоснабжения	15	15	7	8	-	-
горячее водоснабжение:						
центральное	2	2	-	2	-	-
от индивидуальных водонагревателей	390	387	249	138	-	3
горячее водоснабжение отсутствует	817	802	458	344	-	15
водоотведение (канализация):						
через коммунальную канализационную систему	77	77	2	75	-	-
через индивидуальную канализационную систему (включая септик)	486	480	299	181	-	6
через систему труб в выгребные ямы и т.п.	181	175	94	81	-	6
система канализации отсутствует	481	473	317	156	-	8
туалет:						
туалет (со смывом) в жилище	505	497	243	254	-	8
туалет другого типа в жилище (включая биотуалет)	69	67	17	50	-	2
туалет вне жилища	644	634	453	181	-	10
туалет отсутствует	3	3	2	1	-	-
ванну и (или) душ:						
ванну и (или) душ в жилище	109	109	16	93	-	-
ванну и (или) душ вне жилища	3	3	3	-	-	-
баню, сауну	760	748	535	213	-	12
ванна, душ, баня, сауна отсутствуют	281	273	119	154	-	8
удаление бытовых отходов:						
мусоропровод	-	-	-	-	-	-
мусоросборник вне дома	78	77	8	69	-	1
сбор мусора спецмашиной	999	980	609	371	-	19
выброс мусора в ямы, на кучи и т.п.	140	140	93	47	-	-
кухню:						
кухню или кухонный угол в доме	1219	1199	714	485	-	20
кухню или кухонный угол в отдельном строении	1	1	1	-	-	-
кухня и кухонный угол отсутствуют	1	1	-	1	-	-
телекоммуникации:						
стационарную телефонную связь	638	630	386	244	-	8
телевизионную антенну	1152	1133	669	464	-	19
проводное радио (радиоточку)	-	-	-	-	-	-
доступ в сеть Интернет (включая мобильный)	169	167	92	75	-	2
Домохозяйства, проживающие в жилых помещениях, оборудованных всеми базовыми видами благоустройства	2	2	-	2	-	-
Домохозяйства, не указавшие виды благоустройства	10	10	-	10	-	-

	Всего	Указавшие тип жилого помещения	в том числе проживают			Не указавшие тип жилого помещения
			в индивидуальных домах частного жилищного фонда	в отдельных квартирах	в коммунальных квартирах	
Сельские населенные пункты						
Все домохозяйства	2441	2247	1631	615	1	194
из них указали:						
электричество	2427	2234	1628	605	1	193
электроплиту напольную	96	82	57	25	-	14
газ:						
сетевой	32	32	-	32	-	-
сжиженный (баллоны)	2115	1942	1434	507	1	173
отопление:						
центральное	212	187	10	177	-	25
от индивидуальных установок, котлов	489	432	265	167	-	57
печное	1723	1611	1349	261	1	112
водоснабжение:						
водопровод из коммунальной системы	755	664	303	361	-	91
водопровод из индивидуальной системы	179	173	141	32	-	6
водопровод вне жилища, колонку	405	371	257	113	1	34
колодец, скважину или другие источники водоснабжения	1091	1028	929	99	-	63
горячее водоснабжение:						
центральное	5	4	-	4	-	1
от индивидуальных водонагревателей	273	247	157	90	-	26
горячее водоснабжение отсутствует	2077	1915	1448	466	1	162
водоотведение (канализация):						
через коммунальную канализационную систему	236	212	13	199	-	24
через индивидуальную канализационную систему (включая септик)	236	214	130	84	-	22
через систему труб в выгребные ямы и т.п.	264	241	164	77	-	23
система канализации отсутствует	1687	1565	1320	244	1	122
туалет:						
туалет (со смывом) в жилище	437	390	111	279	-	47
туалет другого типа в жилище (включая биотуалет)	146	135	94	40	1	11
туалет вне жилища	1829	1694	1412	282	-	135
туалет отсутствует	11	11	8	3	-	-
ванну и (или) душ:						
ванну и (или) душ в жилище	148	136	3	133	-	12
ванну и (или) душ вне жилища	-	-	-	-	-	-
баню, сауну	1921	1792	1438	353	1	129
ванна, душ, баня, сауна отсутствуют	230	194	122	72	-	36
удаление бытовых отходов:						
мусоропровод	-	-	-	-	-	-
мусоросборник вне дома	126	125	-	125	-	1
сбор мусора спецмашиной	50	47	25	22	-	3
выброс мусора в ямы, на кучи и т.п.	2231	2043	1587	455	1	188
кухню:						
кухню или кухонный угол в доме	2425	2231	1618	612	1	194
кухню или кухонный угол в отдельном строении	1	1	1	-	-	-
кухня и кухонный угол отсутствуют	6	6	6	-	-	-
телекоммуникации:						
стационарную телефонную связь	582	545	383	162	-	37
телевизионную антенну	2184	2011	1442	569	-	173
проводное радио (радиоточку)	1	1	1	-	-	-
доступ в сеть Интернет (включая мобильный)	160	154	92	62	-	6
Домохозяйства, проживающие в жилых помещениях, оборудованных всеми базовыми видами благоустройства	1	1	-	1	-	-
Домохозяйства, не указавшие виды благоустройства	3	3	1	2	-	-

	Всего	Указавшие тип жилого помещения	в том числе проживают			Не указавшие тип жилого помещения
			в индивидуальных домах частного жилищного фонда	в отдельных квартирах	в коммунальных квартирах	
Палехский муниципальный район						
Городские и сельские населенные пункты						
Все домохозяйства	4732	4678	2928	1742	8	54
из них указали:						
электричество	4485	4431	2915	1508	8	54
электроплиту напольную	147	146	82	62	2	1
газ:						
сетевой	1865	1848	1069	773	6	17
сжиженный (баллоны)	2184	2153	1614	539	-	31
отопление:						
центральное	794	784	30	748	6	10
от индивидуальных установок, котлов	2222	2208	1486	720	2	14
печное	1705	1675	1411	264	-	30
водоснабжение:						
водопровод из коммунальной системы	2282	2262	1018	1238	6	20
водопровод из индивидуальной системы	274	272	219	52	1	2
водопровод вне жилища, колонку колодец, скважину или другие источники водоснабжения	1073	1059	867	191	1	14
горячее водоснабжение:						
центральное	41	40	-	40	-	1
от индивидуальных водонагревателей	1608	1596	763	829	4	12
горячее водоснабжение отсутствует	2856	2816	2149	663	4	40
водоотведение (канализация):						
через коммунальную канализационную систему	1196	1181	145	1031	5	15
через индивидуальную канализационную систему (включая септик)	421	417	351	65	1	4
через систему труб в выгребные ямы и т.п.	814	810	672	138	-	4
система канализации отсутствует	2089	2058	1759	297	2	31
туалет:						
туалет (со смывом) в жилище	1826	1808	684	1119	5	18
туалет другого типа в жилище (включая биотуалет)	72	70	52	18	-	2
туалет вне жилища	2576	2543	2164	376	3	33
туалет отсутствует	30	29	26	3	-	1
ванну и (или) душ:						
ванну и (или) душ в жилище	946	938	142	794	2	8
ванну и (или) душ вне жилища	5	5	5	-	-	-
баню, сауну	2516	2493	2166	325	2	23
ванна, душ, баня, сауна отсутствуют	733	715	412	299	4	18
удаление бытовых отходов:						
мусоропровод	-	-	-	-	-	-
мусоросборник вне дома	950	941	126	811	4	9
сбор мусора спецмашиной	1225	1211	893	314	4	14
выброс мусора в ямы, на кучи и т.п.	2308	2278	1894	384	-	30
кухню:						
кухню или кухонный угол в доме	4503	4449	2926	1515	8	54
кухню или кухонный угол в отдельном строении	1	1	1	-	-	-
кухня и кухонный угол отсутствуют	-	-	-	-	-	-
телекоммуникации:						
стационарную телефонную связь	2270	2256	1321	934	1	14
телевизионную антенну	4508	4459	2761	1690	8	49
проводное радио (радиоточку)	245	241	147	94	-	4
доступ в сеть Интернет (включая мобильный)	815	811	438	373	-	4
Домохозяйства, проживающие в жилых помещениях, оборудованных всеми базовыми видами благоустройства	447	444	26	416	2	3
Домохозяйства, не указавшие виды благоустройства	-	-	-	-	-	-

	Всего	Указавшие тип жилого помещения	в том числе проживают			Не указавшие тип жилого помещения
			в индивидуальных домах частного жилищного фонда	в отдельных квартирах	в коммунальных квартирах	
Городские населенные пункты						
Все домохозяйства	2273	2248	1150	1090	8	25
из них указали:						
электричество	2040	2015	1145	862	8	25
электроплиту напольную	17	17	13	2	2	-
газ:						
сетевой	1581	1564	847	711	6	17
сжиженный (баллоны)	392	385	258	127	-	7
отопление:						
центральное	365	356	3	347	6	9
от индивидуальных установок, котлов	1489	1479	873	604	2	10
печное	408	402	273	129	-	6
водоснабжение:						
водопровод из коммунальной системы	1397	1381	620	755	6	16
водопровод из индивидуальной системы	147	146	110	35	1	1
водопровод вне жилища, колонку	432	428	353	74	1	4
колодец, скважину или другие источники водоснабжения	90	86	67	19	-	4
горячее водоснабжение:						
центральное	39	38	-	38	-	1
от индивидуальных водонагревателей	1064	1054	486	564	4	10
горячее водоснабжение отсутствует	952	939	652	283	4	13
водоотведение (канализация):						
через коммунальную канализационную систему	763	749	108	636	5	14
через индивидуальную канализационную систему (включая септик)	262	259	214	44	1	3
через систему труб в выгребные ямы и т.п.	492	492	408	84	-	-
система канализации отсутствует	548	540	419	119	2	8
туалет:						
туалет (со смывом) в жилище	1173	1157	459	693	5	16
туалет другого типа в жилище (включая биотуалет)	30	30	19	11	-	-
туалет вне жилища	841	832	667	162	3	9
туалет отсутствует	5	5	4	1	-	-
ванну и (или) душ:						
ванну и (или) душ в жилище	690	682	104	576	2	8
ванну и (или) душ вне жилища	2	2	2	-	-	-
баню, сауну	804	801	687	112	2	3
ванна, душ, баня, сауна отсутствуют	377	367	215	148	4	10
удаление бытовых отходов:						
мусоропровод	-	-	-	-	-	-
мусоросборник вне дома	566	558	88	466	4	8
сбор мусора спецмашиной	1219	1205	888	313	4	14
выброс мусора в ямы, на кучи и т.п.	250	248	165	83	-	2
кухню:						
кухню или кухонный угол в доме	2049	2024	1150	866	8	25
кухню или кухонный угол в отдельном строении	-	-	-	-	-	-
кухня и кухонный угол отсутствуют	-	-	-	-	-	-
телекоммуникации:						
стационарную телефонную связь	1547	1538	805	732	1	9
телевизионную антенну	2213	2191	1123	1060	8	22
проводное радио (радиоточку)	242	238	144	94	-	4
доступ в сеть Интернет (включая мобильный)	634	631	342	289	-	3
Домохозяйства, проживающие в жилых помещениях, оборудованных всеми базовыми видами благоустройства	405	402	24	376	2	3
Домохозяйства, не указавшие виды благоустройства	-	-	-	-	-	-

	Всего	Указавшие тип жилого помещения	в том числе проживают			Не указавшие тип жилого помещения
			в индивидуальных домах частного жилищного фонда	в отдельных квартирах	в коммунальных квартирах	
Сельские населенные пункты						
Все домохозяйства	2459	2430	1778	652	-	29
из них указали:						
электричество	2445	2416	1770	646	-	29
электроплиту напольную	130	129	69	60	-	1
газ:						
сетевой	284	284	222	62	-	-
сжиженный (баллоны)	1792	1768	1356	412	-	24
отопление:						
центральное	429	428	27	401	-	1
от индивидуальных установок, котлов	733	729	613	116	-	4
печное	1297	1273	1138	135	-	24
водоснабжение:						
водопровод из коммунальной системы	885	881	398	483	-	4
водопровод из индивидуальной системы	127	126	109	17	-	1
водопровод вне жилища, колонку	641	631	514	117	-	10
колодец, скважину или другие источники водоснабжения	803	789	757	32	-	14
горячее водоснабжение:						
центральное	2	2	-	2	-	-
от индивидуальных водонагревателей	544	542	277	265	-	2
горячее водоснабжение отсутствует	1904	1877	1497	380	-	27
водоотведение (канализация):						
через коммунальную канализационную систему	433	432	37	395	-	1
через индивидуальную канализационную систему (включая септик)	159	158	137	21	-	1
через систему труб в выгребные ямы и т.п.	322	318	264	54	-	4
система канализации отсутствует	1541	1518	1340	178	-	23
туалет:						
туалет (со смывом) в жилище	653	651	225	426	-	2
туалет другого типа в жилище (включая биотуалет)	42	40	33	7	-	2
туалет вне жилища	1735	1711	1497	214	-	24
туалет отсутствует	25	24	22	2	-	1
ванну и (или) душ:						
ванну и (или) душ в жилище	256	256	38	218	-	-
ванну и (или) душ вне жилища	3	3	3	-	-	-
баню, сауну	1712	1692	1479	213	-	20
ванна, душ, баня, сауна отсутствуют	356	348	197	151	-	8
удаление бытовых отходов:						
мусоропровод	-	-	-	-	-	-
мусоросборник вне дома	384	383	38	345	-	1
сбор мусора спецмашиной	6	6	5	1	-	-
выброс мусора в ямы, на кучи и т.п.	2058	2030	1729	301	-	28
кухню:						
кухню или кухонный угол в доме	2454	2425	1776	649	-	29
кухню или кухонный угол в отдельном строении	1	1	1	-	-	-
кухня и кухонный угол отсутствуют	-	-	-	-	-	-
телекоммуникации:						
стационарную телефонную связь	723	718	516	202	-	5
телевизионную антенну	2295	2268	1638	630	-	27
проводное радио (радиоточку)	3	3	3	-	-	-
доступ в сеть Интернет (включая мобильный)	181	180	96	84	-	1
Домохозяйства, проживающие в жилых помещениях, оборудованных всеми базовыми видами благоустройства	42	42	2	40	-	-
Домохозяйства, не указавшие виды благоустройства	-	-	-	-	-	-

	Всего	Указавшие тип жилого помещения	в том числе проживают			Не указавшие тип жилого помещения
			в индивидуальных домах частного жилищного фонда	в отдельных квартирах	в коммунальных квартирах	
Пестяковский муниципальный район						
Городские и сельские населенные пункты						
Все домохозяйства	3192	3170	1478	1691	1	22
из них указали:						
электричество	3156	3134	1476	1657	1	22
электроплиту напольную	232	232	78	154	-	-
газ:						
сетевой	101	100	3	97	-	1
сжиженный (баллоны)	2115	2098	1234	863	1	17
отопление:						
центральное	664	661	2	659	-	3
от индивидуальных установок, котлов	155	153	92	61	-	2
печное	2340	2323	1383	939	1	17
водоснабжение:						
водопровод из коммунальной системы	1418	1413	451	961	1	5
водопровод из индивидуальной системы	329	327	151	176	-	2
водопровод вне жилища, колонку	733	728	355	373	-	5
колодец, скважину или другие источники водоснабжения	702	692	521	171	-	10
горячее водоснабжение:						
центральное	4	4	-	4	-	-
от индивидуальных водонагревателей	726	721	273	447	1	5
горячее водоснабжение отсутствует	2404	2387	1196	1191	-	17
водоотведение (канализация):						
через коммунальную канализационную систему	728	726	10	716	-	2
через индивидуальную канализационную систему (включая септик)	90	89	34	55	-	1
через систему труб в выгребные ямы и т.п.	625	622	390	231	1	3
система канализации отсутствует	1729	1713	1044	669	-	16
туалет:						
туалет (со смывом) в жилище	945	942	119	823	-	3
туалет другого типа в жилище (включая биотуалет)	20	20	13	7	-	-
туалет вне жилища	2143	2124	1330	793	1	19
туалет отсутствует	45	45	16	29	-	-
ванну и (или) душ:						
ванну и (или) душ в жилище	436	433	19	414	-	3
ванну и (или) душ вне жилища	13	13	2	11	-	-
баню, сауну	1899	1886	1211	675	-	13
ванна, душ, баня, сауна отсутствуют	707	702	201	500	1	5
удаление бытовых отходов:						
мусоропровод	-	-	-	-	-	-
мусоросборник вне дома	37	36	16	20	-	1
сбор мусора спецмашиной	1737	1733	663	1069	1	4
выброс мусора в ямы, на кучи и т.п.	1370	1353	793	560	-	17
кухню:						
кухню или кухонный угол в доме	3155	3133	1474	1658	1	22
кухню или кухонный угол в отдельном строении	1	1	1	-	-	-
кухня и кухонный угол отсутствуют	1	1	1	-	-	-
телекоммуникации:						
стационарную телефонную связь	559	557	239	318	-	2
телевизионную антенну	3046	3025	1403	1621	1	21
проводное радио (радиоточку)	4	4	-	4	-	-
доступ в сеть Интернет (включая мобильный)	277	276	119	157	-	1
Домохозяйства, проживающие в жилых помещениях, оборудованных всеми базовыми видами благоустройства	-	-	-	-	-	-
Домохозяйства, не указавшие виды благоустройства	10	10	-	10	-	-

	Всего	Указавшие тип жилого помещения	в том числе проживают			Не указавшие тип жилого помещения
			в индивидуальных домах частного жилищного фонда	в отдельных квартирах	в коммунальных квартирах	
Городские населенные пункты						
Все домохозяйства	1746	1742	780	961	1	4
из них указали:						
электричество	1735	1731	780	950	1	4
электроплиту напольную	180	180	43	137	-	-
газ:						
сетевой	99	98	3	95	-	1
сжиженный (баллоны)	1067	1065	699	365	1	2
отопление:						
центральное	491	488	1	487	-	3
от индивидуальных установок, котлов	111	111	75	36	-	-
печное	1132	1131	703	427	1	1
водоснабжение:						
водопровод из коммунальной системы	1072	1069	370	698	1	3
водопровод из индивидуальной системы	170	170	76	94	-	-
водопровод вне жилища, колонку	304	303	190	113	-	1
колодец, скважину или другие источники водоснабжения	190	190	144	46	-	-
горячее водоснабжение:						
центральное	1	1	-	1	-	-
от индивидуальных водонагревателей	637	635	234	400	1	2
горячее водоснабжение отсутствует	1087	1085	539	546	-	2
водоотведение (канализация):						
через коммунальную канализационную систему	543	541	8	533	-	2
через индивидуальную канализационную систему (включая септик)	25	25	9	16	-	-
через систему труб в выгребные ямы и т.п.	536	535	344	190	1	1
система канализации отсутствует	632	631	419	212	-	1
туалет:						
туалет (со смывом) в жилище	693	691	84	607	-	2
туалет другого типа в жилище (включая биотуалет)	8	8	8	-	-	-
туалет вне жилища	1019	1017	681	335	1	2
туалет отсутствует	9	9	7	2	-	-
ванну и (или) душ:						
ванну и (или) душ в жилище	415	413	13	400	-	2
ванну и (или) душ вне жилища	13	13	2	11	-	-
баню, сауну	887	887	611	276	-	-
ванна, душ, баня, сауна отсутствуют	354	352	124	227	1	2
удаление бытовых отходов:						
мусоропровод	-	-	-	-	-	-
мусоросборник вне дома	5	5	3	2	-	-
сбор мусора спецмашиной	1537	1533	648	884	1	4
выброс мусора в ямы, на кучи и т.п.	188	188	128	60	-	-
кухню:						
кухню или кухонный угол в доме	1735	1731	779	951	1	4
кухню или кухонный угол в отдельном строении	1	1	1	-	-	-
кухня и кухонный угол отсутствуют	-	-	-	-	-	-
телекоммуникации:						
стационарную телефонную связь	481	480	200	280	-	1
телевизионную антенну	1678	1674	736	937	1	4
проводное радио (радиоточку)	-	-	-	-	-	-
доступ в сеть Интернет (включая мобильный)	249	249	105	144	-	-
Домохозяйства, проживающие в жилых помещениях, оборудованных всеми базовыми видами благоустройства	-	-	-	-	-	-
Домохозяйства, не указавшие виды благоустройства	10	10	-	10	-	-

	Всего	Указавшие тип жилого помещения	в том числе проживают			Не указавшие тип жилого помещения
			в индивидуальных домах частного жилищного фонда	в отдельных квартирах	в коммунальных квартирах	
Сельские населенные пункты						
Все домохозяйства	1446	1428	698	730	-	18
из них указали:						
электричество	1421	1403	696	707	-	18
электроплиту напольную	52	52	35	17	-	-
газ:						
сетевой	2	2	-	2	-	-
сжиженный (баллоны)	1048	1033	535	498	-	15
отопление:						
центральное	173	173	1	172	-	-
от индивидуальных установок, котлов	44	42	17	25	-	2
печное	1208	1192	680	512	-	16
водоснабжение:						
водопровод из коммунальной системы	346	344	81	263	-	2
водопровод из индивидуальной системы	159	157	75	82	-	2
водопровод вне жилища, колонку	429	425	165	260	-	4
колодец, скважину или другие источники водоснабжения	512	502	377	125	-	10
горячее водоснабжение:						
центральное	3	3	-	3	-	-
от индивидуальных водонагревателей	89	86	39	47	-	3
горячее водоснабжение отсутствует	1317	1302	657	645	-	15
водоотведение (канализация):						
через коммунальную канализационную систему	185	185	2	183	-	-
через индивидуальную канализационную систему (включая септик)	65	64	25	39	-	1
через систему труб в выгребные ямы и т.п.	89	87	46	41	-	2
система канализации отсутствует	1097	1082	625	457	-	15
туалет:						
туалет (со смывом) в жилище	252	251	35	216	-	1
туалет другого типа в жилище (включая биотуалет)	12	12	5	7	-	-
туалет вне жилища	1124	1107	649	458	-	17
туалет отсутствует	36	36	9	27	-	-
ванну и (или) душ:						
ванну и (или) душ в жилище	21	20	6	14	-	1
ванну и (или) душ вне жилища	-	-	-	-	-	-
баню, сауну	1012	999	600	399	-	13
ванна, душ, баня, сауна отсутствуют	353	350	77	273	-	3
удаление бытовых отходов:						
мусоропровод	-	-	-	-	-	-
мусоросборник вне дома	32	31	13	18	-	1
сбор мусора спецмашиной	200	200	15	185	-	-
выброс мусора в ямы, на кучи и т.п.	1182	1165	665	500	-	17
кухню:						
кухню или кухонный угол в доме	1420	1402	695	707	-	18
кухню или кухонный угол в отдельном строении	-	-	-	-	-	-
кухня и кухонный угол отсутствуют	1	1	1	-	-	-
телекоммуникации:						
стационарную телефонную связь	78	77	39	38	-	1
телевизионную антенну	1368	1351	667	684	-	17
проводное радио (радиоточку)	4	4	-	4	-	-
доступ в сеть Интернет (включая мобильный)	28	27	14	13	-	1
Домохозяйства, проживающие в жилых помещениях, оборудованных всеми базовыми видами благоустройства	-	-	-	-	-	-
Домохозяйства, не указавшие виды благоустройства	-	-	-	-	-	-

	Всего	Указавшие тип жилого помещения	в том числе проживают			Не указавшие тип жилого помещения
			в индивидуальных домах частного жилищного фонда	в отдельных квартирах	в коммунальных квартирах	
Приволжский муниципальный район						
Городские и сельские населенные пункты						
Все домохозяйства	10828	10595	3550	6892	153	233
из них указали:						
электричество	10661	10430	3549	6729	152	231
электроплиту напольную	643	636	190	428	18	7
газ:						
сетевой	8531	8419	2558	5747	114	112
сжиженный (баллоны)	1058	967	636	329	2	91
отопление:						
центральное	5680	5626	76	5406	144	54
от индивидуальных установок, котлов	3935	3832	2700	1124	8	103
печное	1048	972	770	202	-	76
водоснабжение:						
водопровод из коммунальной системы	8175	8032	1754	6144	134	143
водопровод из индивидуальной системы	555	547	442	105	-	8
водопровод вне жилища, колонку	896	847	433	399	15	49
колодец, скважину или другие источники						
водоснабжения	1058	1025	921	101	3	33
горячее водоснабжение:						
центральное	2345	2320	10	2302	8	25
от индивидуальных водонагревателей	3491	3437	899	2526	12	54
горячее водоснабжение отсутствует	4742	4589	2606	1853	130	153
водоотведение (канализация):						
через коммунальную канализационную						
систему	6316	6240	285	5822	133	76
через индивидуальную канализационную						
систему (включая септик)	509	496	448	48	-	13
через систему труб в выгребные ямы и т.п.	1644	1598	1095	496	7	46
система канализации отсутствует	2218	2120	1721	387	12	98
туалет:						
туалет (со смывом) в жилище	7259	7145	1036	5983	126	114
туалет другого типа в жилище (включая						
биотуалет)	730	724	426	274	24	6
туалет вне жилища	2560	2450	2046	402	2	110
туалет отсутствует	84	83	35	48	-	1
ванну и (или) душ:						
ванну и (или) душ в жилище	5851	5761	492	5244	25	90
ванну и (или) душ вне жилища	34	34	25	9	-	-
баню, сауну	1765	1692	1540	152	-	73
ванна, душ, баня, сауна отсутствуют	2701	2639	1315	1197	127	62
удаление бытовых отходов:						
мусоропровод	49	48	-	48	-	1
мусоросборник вне дома	7209	7139	1135	5886	118	70
сбор мусора спецмашиной	1049	1042	599	416	27	7
выброс мусора в ямы, на кучи и т.п.	2260	2109	1802	305	2	151
кухню:						
кухню или кухонный угол в доме	10567	10335	3530	6652	153	232
кухню или кухонный угол в отдельном						
строении	21	20	14	6	-	1
кухня и кухонный угол отсутствуют	55	55	6	49	-	-
телекоммуникации:						
стационарную телефонную связь	2561	2545	470	2068	7	16
телевизионную антенну	9281	9152	2949	6078	125	129
проводное радио (радиоточку)	34	34	11	23	-	-
доступ в сеть Интернет (включая						
мобильный)	1388	1370	322	1038	10	18
Домохозяйства, проживающие в жилых						
помещениях, оборудованных всеми базовыми						
видами благоустройства	4562	4521	205	4304	12	41
Домохозяйства, не указавшие виды						
благоустройства	89	89	-	89	-	-

	Всего	Указавшие тип жилого помещения	в том числе проживают			Не указавшие тип жилого помещения
			в индивидуальных домах частного жилищного фонда	в отдельных квартирах	в коммунальных квартирах	
Городские населенные пункты						
Все домохозяйства	8165	8090	2166	5774	150	75
из них указали:						
электричество	8001	7926	2165	5612	149	75
электроплиту напольную	480	478	55	405	18	2
газ:						
сетевой	6999	6936	1925	4900	111	63
сжиженный (баллоны)	276	270	121	147	2	6
отопление:						
центральное	4998	4948	57	4750	141	50
от индивидуальных установок, котлов	2742	2720	1934	778	8	22
печное	261	258	172	86	-	3
водоснабжение:						
водопровод из коммунальной системы	6615	6549	1252	5166	131	66
водопровод из индивидуальной системы	453	450	359	91	-	3
водопровод вне жилища, колонку	525	521	192	314	15	4
колодец, скважину или другие источники водоснабжения	428	426	363	60	3	2
горячее водоснабжение:						
центральное	2334	2310	10	2292	8	24
от индивидуальных водонагревателей	2433	2412	606	1796	10	21
горячее водоснабжение отсутствует	3172	3142	1534	1479	129	30
водоотведение (канализация):						
через коммунальную канализационную систему	5221	5167	127	4910	130	54
через индивидуальную канализационную систему (включая септик)	338	335	306	29	-	3
через систему труб в выгребные ямы и т.п.	1364	1352	890	455	7	12
система канализации отсутствует	1102	1096	843	241	12	6
туалет:						
туалет (со смывом) в жилище	5905	5842	686	5033	123	63
туалет другого типа в жилище (включая биотуалет)	495	492	221	247	24	3
туалет вне жилища	1521	1512	1242	268	2	9
туалет отсутствует	55	55	13	42	-	-
ванну и (или) душ:						
ванну и (или) душ в жилище	4718	4668	293	4352	23	50
ванну и (или) душ вне жилища	22	22	17	5	-	-
баню, сауну	917	914	820	94	-	3
ванна, душ, баня, сауна отсутствуют	2150	2130	938	1066	126	20
удаление бытовых отходов:						
мусоропровод	46	45	-	45	-	1
мусоросборник вне дома	6270	6207	965	5127	115	63
сбор мусора спецмашиной	952	945	579	339	27	7
выброс мусора в ямы, на кучи и т.п.	653	652	614	36	2	1
кухню:						
кухню или кухонный угол в доме	7926	7851	2162	5539	150	75
кухню или кухонный угол в отдельном строении	4	4	2	2	-	-
кухня и кухонный угол отсутствуют	51	51	2	49	-	-
телекоммуникации:						
стационарную телефонную связь	2162	2150	315	1828	7	12
телевизионную антенну	7356	7292	1951	5218	123	64
проводное радио (радиоточку)	27	27	5	22	-	-
доступ в сеть Интернет (включая мобильный)	1150	1140	224	906	10	10
Домохозяйства, проживающие в жилых помещениях, оборудованных всеми базовыми видами благоустройства	3879	3841	129	3702	10	38
Домохозяйства, не указавшие виды благоустройства	89	89	-	89	-	-

	Всего	Указавшие тип жилого помещения	в том числе проживают			Не указавшие тип жилого помещения
			в индивидуальных домах частного жилищного фонда	в отдельных квартирах	в коммунальных квартирах	
Сельские населенные пункты						
Все домохозяйства	2663	2505	1384	1118	3	158
из них указали:						
электричество	2660	2504	1384	1117	3	156
электроплиту напольную	163	158	135	23	-	5
газ:						
сетевой	1532	1483	633	847	3	49
сжиженный (баллоны)	782	697	515	182	-	85
отопление:						
центральное	682	678	19	656	3	4
от индивидуальных установок, котлов	1193	1112	766	346	-	81
печное	787	714	598	116	-	73
водоснабжение:						
водопровод из коммунальной системы	1560	1483	502	978	3	77
водопровод из индивидуальной системы	102	97	83	14	-	5
водопровод вне жилища, колонку	371	326	241	85	-	45
колодец, скважину или другие источники водоснабжения	630	599	558	41	-	31
горячее водоснабжение:						
центральное	11	10	-	10	-	1
от индивидуальных водонагревателей	1058	1025	293	730	2	33
горячее водоснабжение отсутствует	1570	1447	1072	374	1	123
водоотведение (канализация):						
через коммунальную канализационную систему	1095	1073	158	912	3	22
через индивидуальную канализационную систему (включая септик)	171	161	142	19	-	10
через систему труб в выгребные ямы и т.п.	280	246	205	41	-	34
система канализации отсутствует	1116	1024	878	146	-	92
туалет:						
туалет (со смывом) в жилище	1354	1303	350	950	3	51
туалет другого типа в жилище (включая биотуалет)	235	232	205	27	-	3
туалет вне жилища	1039	938	804	134	-	101
туалет отсутствует	29	28	22	6	-	1
ванну и (или) душ:						
ванну и (или) душ в жилище	1133	1093	199	892	2	40
ванну и (или) душ вне жилища	12	12	8	4	-	-
баню, сауну	848	778	720	58	-	70
ванна, душ, баня, сауна отсутствуют	551	509	377	131	1	42
удаление бытовых отходов:						
мусоропровод	3	3	-	3	-	-
мусоросборник вне дома	939	932	170	759	3	7
сбор мусора спецмашиной	97	97	20	77	-	-
выброс мусора в ямы, на кучи и т.п.	1607	1457	1188	269	-	150
кухню:						
кухню или кухонный угол в доме	2641	2484	1368	1113	3	157
кухню или кухонный угол в отдельном строении	17	16	12	4	-	1
кухня и кухонный угол отсутствуют	4	4	4	-	-	-
телекоммуникации:						
стационарную телефонную связь	399	395	155	240	-	4
телевизионную антенну	1925	1860	998	860	2	65
проводное радио (радиоточку)	7	7	6	1	-	-
доступ в сеть Интернет (включая мобильный)	238	230	98	132	-	8
Домохозяйства, проживающие в жилых помещениях, оборудованных всеми базовыми видами благоустройства	683	680	76	602	2	3
Домохозяйства, не указавшие виды благоустройства	-	-	-	-	-	-

	Всего	Указавшие тип жилого помещения	в том числе проживают			Не указавшие тип жилого помещения
			в индивидуальных домах частного жилищного фонда	в отдельных квартирах	в коммунальных квартирах	
Пучежский муниципальный район						
Городские и сельские населенные пункты						
Все домохозяйства	6072	5932	2359	3513	60	140
из них указали:						
электричество	5890	5751	2350	3354	47	139
электроплиту напольную	1717	1691	402	1272	17	26
газ:						
сетевой	235	233	4	229	-	2
сжиженный (баллоны)	2129	2054	1363	679	12	75
отопление:						
центральное	2414	2379	32	2310	37	35
от индивидуальных установок, котлов	1183	1141	851	288	2	42
печное	2290	2229	1467	754	8	61
водоснабжение:						
водопровод из коммунальной системы	3883	3786	978	2766	42	97
водопровод из индивидуальной системы	269	261	195	64	2	8
водопровод вне жилища, колонку	932	914	483	426	5	18
колодец, скважину или другие источники						
водоснабжения	855	838	700	138	-	17
горячее водоснабжение:						
центральное	582	567	4	559	4	15
от индивидуальных водонагревателей	1783	1736	518	1203	15	47
горячее водоснабжение отсутствует	3519	3445	1783	1624	38	74
водоотведение (канализация):						
через коммунальную канализационную						
систему	2628	2587	68	2480	39	41
через индивидуальную канализационную						
систему (включая септик)	233	222	159	63	-	11
через систему труб в выгребные ямы и т.п.	1070	1038	751	282	5	32
система канализации отсутствует	2007	1951	1378	568	5	56
туалет:						
туалет (со смывом) в жилище	2952	2879	267	2573	39	73
туалет другого типа в жилище (включая						
биотуалет)	1033	1005	774	229	2	28
туалет вне жилища	1855	1818	1303	509	6	37
туалет отсутствует	12	11	9	2	-	1
ванну и (или) душ:						
ванну и (или) душ в жилище	2222	2169	72	2069	28	53
ванну и (или) душ вне жилища	7	7	4	3	-	-
баню, сауну	2000	1951	1595	353	3	49
ванна, душ, баня, сауна отсутствуют	1365	1342	588	742	12	23
удаление бытовых отходов:						
мусоропровод	1	1	1	-	-	-
мусоросборник вне дома	3756	3703	989	2674	40	53
сбор мусора спецмашиной	94	92	64	28	-	2
выброс мусора в ямы, на кучи и т.п.	1985	1902	1280	615	7	83
кухню:						
кухню или кухонный угол в доме	5787	5648	2333	3268	47	139
кухню или кухонный угол в отдельном						
строении	13	13	12	1	-	-
кухня и кухонный угол отсутствуют	20	20	9	11	-	-
телекоммуникации:						
стационарную телефонную связь	2232	2184	670	1502	12	48
телевизионную антенну	5702	5578	2215	3312	51	124
проводное радио (радиоточку)	273	273	14	258	1	-
доступ в сеть Интернет (включая						
мобильный)	553	544	178	362	4	9
Домохозяйства, проживающие в жилых						
помещениях, оборудованных всеми базовыми						
видами благоустройства	753	730	12	712	6	23
Домохозяйства, не указавшие виды						
благоустройства	126	126	1	114	11	-

	Всего	Указавшие тип жилого помещения	в том числе проживают			Не указавшие тип жилого помещения
			в индивидуальных домах частного жилищного фонда	в отдельных квартирах	в коммунальных квартирах	
Городские населенные пункты						
Все домохозяйства	3683	3651	1214	2395	42	32
из них указали:						
электричество	3517	3486	1211	2246	29	31
электроплиту напольную	1650	1628	383	1228	17	22
газ:						
сетевой	228	226	2	224	-	2
сжиженный (баллоны)	642	641	520	120	1	1
отопление:						
центральное	1894	1868	17	1825	26	26
от индивидуальных установок, котлов	696	695	604	91	-	1
печное	924	920	591	326	3	4
водоснабжение:						
водопровод из коммунальной системы	2819	2789	708	2055	26	30
водопровод из индивидуальной системы	146	145	102	41	2	1
водопровод вне жилища, колонку	431	430	254	173	3	1
колодец, скважину или другие источники водоснабжения	159	159	148	11	-	-
горячее водоснабжение:						
центральное	576	561	3	554	4	15
от индивидуальных водонагревателей	1300	1286	398	875	13	14
горячее водоснабжение отсутствует	1650	1647	774	851	22	3
водоотведение (канализация):						
через коммунальную канализационную систему	2062	2035	48	1961	26	27
через индивидуальную канализационную систему (включая септик)	91	91	81	10	-	-
через систему труб в выгребные ямы и т.п.	806	803	635	166	2	3
система канализации отсутствует	594	592	447	142	3	2
туалет:						
туалет (со смывом) в жилище	2183	2156	149	1981	26	27
туалет другого типа в жилище (включая биотуалет)	642	641	537	102	2	1
туалет вне жилища	643	640	522	117	1	3
туалет отсутствует	1	1	1	-	-	-
ванну и (или) душ:						
ванну и (или) душ в жилище	1771	1745	43	1683	19	26
ванну и (или) душ вне жилища	4	4	2	2	-	-
баню, сауну	732	729	704	25	-	3
ванна, душ, баня, сауна отсутствуют	968	966	427	529	10	2
удаление бытовых отходов:						
мусоропровод	1	1	1	-	-	-
мусоросборник вне дома	3063	3035	878	2128	29	28
сбор мусора спецмашиной	87	85	60	25	-	2
выброс мусора в ямы, на кучи и т.п.	328	327	261	66	-	1
кухню:						
кухню или кухонный угол в доме	3415	3384	1198	2157	29	31
кухню или кухонный угол в отдельном строении	13	13	12	1	-	-
кухня и кухонный угол отсутствуют	9	9	1	8	-	-
телекоммуникации:						
стационарную телефонную связь	1504	1498	368	1125	5	6
телевизионную антенну	3441	3423	1126	2264	33	18
проводное радио (радиоточку)	273	273	14	258	1	-
доступ в сеть Интернет (включая мобильный)	429	427	132	292	3	2
Домохозяйства, проживающие в жилых помещениях, оборудованных всеми базовыми видами благоустройства	737	715	11	698	6	22
Домохозяйства, не указавшие виды благоустройства	124	124	1	112	11	-

	Всего	Указавшие тип жилого помещения	в том числе проживают			Не указавшие тип жилого помещения
			в индивидуальных домах частного жилищного фонда	в отдельных квартирах	в коммунальных квартирах	
Сельские населенные пункты						
Все домохозяйства	2389	2281	1145	1118	18	108
из них указали:						
электричество	2373	2265	1139	1108	18	108
электроплиту напольную	67	63	19	44	-	4
газ:						
сетевой	7	7	2	5	-	-
сжиженный (баллоны)	1487	1413	843	559	11	74
отопление:						
центральное	520	511	15	485	11	9
от индивидуальных установок, котлов	487	446	247	197	2	41
печное	1366	1309	876	428	5	57
водоснабжение:						
водопровод из коммунальной системы	1064	997	270	711	16	67
водопровод из индивидуальной системы	123	116	93	23	-	7
водопровод вне жилища, колонку	501	484	229	253	2	17
колодец, скважину или другие источники водоснабжения	696	679	552	127	-	17
горячее водоснабжение:						
центральное	6	6	1	5	-	-
от индивидуальных водонагревателей	483	450	120	328	2	33
горячее водоснабжение отсутствует	1869	1798	1009	773	16	71
водоотведение (канализация):						
через коммунальную канализационную систему	566	552	20	519	13	14
через индивидуальную канализационную систему (включая септик)	142	131	78	53	-	11
через систему труб в выгребные ямы и т.п.	264	235	116	116	3	29
система канализации отсутствует	1413	1359	931	426	2	54
туалет:						
туалет (со смывом) в жилище	769	723	118	592	13	46
туалет другого типа в жилище (включая биотуалет)	391	364	237	127	-	27
туалет вне жилища	1212	1178	781	392	5	34
туалет отсутствует	11	10	8	2	-	1
ванну и (или) душ:						
ванну и (или) душ в жилище	451	424	29	386	9	27
ванну и (или) душ вне жилища	3	3	2	1	-	-
баню, сауну	1268	1222	891	328	3	46
ванна, душ, баня, сауна отсутствуют	397	376	161	213	2	21
удаление бытовых отходов:						
мусоропровод	-	-	-	-	-	-
мусоросборник вне дома	693	668	111	546	11	25
сбор мусора спецмашиной	7	7	4	3	-	-
выброс мусора в ямы, на кучи и т.п.	1657	1575	1019	549	7	82
кухню:						
кухню или кухонный угол в доме	2372	2264	1135	1111	18	108
кухню или кухонный угол в отдельном строении	-	-	-	-	-	-
кухня и кухонный угол отсутствуют	11	11	8	3	-	-
телекоммуникации:						
стационарную телефонную связь	728	686	302	377	7	42
телевизионную антенну	2261	2155	1089	1048	18	106
проводное радио (радиоточку)	-	-	-	-	-	-
доступ в сеть Интернет (включая мобильный)	124	117	46	70	1	7
Домохозяйства, проживающие в жилых помещениях, оборудованных всеми базовыми видами благоустройства	16	15	1	14	-	1
Домохозяйства, не указавшие виды благоустройства	2	2	-	2	-	-

	Всего	Указавшие тип жилого помещения	в том числе проживают			Не указавшие тип жилого помещения
			в индивидуальных домах частного жилищного фонда	в отдельных квартирах	в коммунальных квартирах	
Родниковский муниципальный район						
Городские и сельские населенные пункты						
Все домохозяйства	15570	15213	5853	9104	256	357
из них указали:						
электричество	15385	15033	5738	9039	256	352
электроплиту напольную	759	730	200	454	76	29
газ:						
сетевой	12124	11848	3756	7921	171	276
сжиженный (баллоны)	1760	1732	1350	377	5	28
отопление:						
центральное	8350	8077	47	7796	234	273
от индивидуальных установок, котлов	5461	5409	4403	1000	6	52
печное	1566	1539	1296	240	3	27
водоснабжение:						
водопровод из коммунальной системы	9962	9654	893	8513	248	308
водопровод из индивидуальной системы	2080	2071	1888	183	-	9
водопровод вне жилища, колонку	523	510	293	214	3	13
колодец, скважину или другие источники						
водоснабжения	2862	2840	2668	167	5	22
горячее водоснабжение:						
центральное	3188	3051	6	2911	134	137
от индивидуальных водонагревателей	6670	6531	1489	5014	28	139
горячее водоснабжение отсутствует	5041	4969	3967	954	48	72
водоотведение (канализация):						
через коммунальную канализационную						
систему	9221	8927	284	8398	245	294
через индивидуальную канализационную						
систему (включая септик)	1247	1239	1118	121	-	8
через систему труб в выгребные ямы и т.п.	1743	1721	1410	309	2	22
система канализации отсутствует	3216	3187	2937	241	9	29
туалет:						
туалет (со смывом) в жилище	10541	10259	1481	8557	221	282
туалет другого типа в жилище (включая						
биотуалет)	1006	986	766	219	1	20
туалет вне жилища	3773	3742	3477	257	8	31
туалет отсутствует	36	35	29	5	1	1
ванну и (или) душ:						
ванну и (или) душ в жилище	9288	9008	630	8184	194	280
ванну и (или) душ вне жилища	47	47	36	11	-	-
баню, сауну	3092	3071	2884	185	2	21
ванна, душ, баня, сауна отсутствуют	2325	2291	1741	536	14	34
удаление бытовых отходов:						
мусоропровод	23	20	1	19	-	3
мусоросборник вне дома	10567	10296	2420	7641	235	271
сбор мусора спецмашиной	1421	1395	374	1019	2	26
выброс мусора в ямы, на кучи и т.п.	3147	3114	2832	274	8	33
кухню:						
кухню или кухонный угол в доме	15357	15016	5743	9029	244	341
кухню или кухонный угол в отдельном						
строении	8	8	6	2	-	-
кухня и кухонный угол отсутствуют	7	6	6	-	-	1
телекоммуникации:						
стационарную телефонную связь	4048	4007	1037	2968	2	41
телевизионную антенну	12553	12373	4591	7648	134	180
проводное радио (радиоточку)	31	31	6	25	-	-
доступ в сеть Интернет (включая						
мобильный)	3085	3051	961	2067	23	34
Домохозяйства, проживающие в жилых						
помещениях, оборудованных всеми базовыми						
видами благоустройства	7405	7195	453	6611	131	210
Домохозяйства, не указавшие виды						
благоустройства	93	92	86	6	-	1

	Всего	Указавшие тип жилого помещения	в том числе проживают			Не указавшие тип жилого помещения
			в индивидуальных домах частного жилищного фонда	в отдельных квартирах	в коммунальных квартирах	
Городские населенные пункты						
Все домохозяйства	11585	11284	3718	7329	237	301
из них указали:						
электричество	11421	11124	3611	7276	237	297
электроплиту напольную	172	150	24	61	65	22
газ:						
сетевой	10563	10308	3159	6979	170	255
сжиженный (баллоны)	195	190	140	49	1	5
отопление:						
центральное	7144	6888	27	6639	222	256
от индивидуальных установок, котлов	3910	3881	3348	531	2	29
печное	358	347	247	100	-	11
водоснабжение:						
водопровод из коммунальной системы	7798	7528	202	7093	233	270
водопровод из индивидуальной системы	1698	1691	1621	70	-	7
водопровод вне жилища, колонку	152	147	55	92	-	5
колодец, скважину или другие источники водоснабжения	1809	1795	1736	55	4	14
горячее водоснабжение:						
центральное	3124	2987	3	2850	134	137
от индивидуальных водонагревателей	5130	5014	1052	3936	26	116
горячее водоснабжение отсутствует	2872	2830	2410	387	33	42
водоотведение (канализация):						
через коммунальную канализационную систему	7697	7428	130	7065	233	269
через индивидуальную канализационную систему (включая септик)	886	884	815	69	-	2
через систему труб в выгребные ямы и т.п.	1217	1202	1079	123	-	15
система канализации отсутствует	1669	1658	1604	50	4	11
туалет:						
туалет (со смывом) в жилище	8614	8361	1056	7097	208	253
туалет другого типа в жилище (включая биотуалет)	814	798	679	119	-	16
туалет вне жилища	1934	1925	1871	50	4	9
туалет отсутствует	17	17	17	-	-	-
ванну и (или) душ:						
ванну и (или) душ в жилище	7861	7604	472	6945	187	257
ванну и (или) душ вне жилища	37	37	32	5	-	-
баню, сауну	1585	1580	1554	26	-	5
ванна, душ, баня, сауна отсутствуют	1640	1617	1326	283	8	23
удаление бытовых отходов:						
мусоропровод	19	17	1	16	-	2
мусоросборник вне дома	9139	8892	2084	6586	222	247
сбор мусора спецмашиной	914	894	317	576	1	20
выброс мусора в ямы, на кучи и т.п.	1159	1149	1122	24	3	10
кухню:						
кухню или кухонный угол в доме	11388	11101	3616	7260	225	287
кухню или кухонный угол в отдельном строении	8	8	6	2	-	-
кухня и кухонный угол отсутствуют	4	3	3	-	-	1
телекоммуникации:						
стационарную телефонную связь	3557	3522	791	2731	-	35
телевизионную антенну	9504	9369	3002	6250	117	135
проводное радио (радиоточку)	31	31	6	25	-	-
доступ в сеть Интернет (включая мобильный)	2416	2390	670	1704	16	26
Домохозяйства, проживающие в жилых помещениях, оборудованных всеми базовыми видами благоустройства	6608	6405	351	5923	131	203
Домохозяйства, не указавшие виды благоустройства	92	91	85	6	-	1

	Всего	Указавшие тип жилого помещения	в том числе проживают			Не указавшие тип жилого помещения
			в индивидуальных домах частного жилищного фонда	в отдельных квартирах	в коммунальных квартирах	
Сельские населенные пункты						
Все домохозяйства	3985	3929	2135	1775	19	56
из них указали:						
электричество	3964	3909	2127	1763	19	55
электроплиту напольную	587	580	176	393	11	7
газ:						
сетевой	1561	1540	597	942	1	21
сжиженный (баллоны)	1565	1542	1210	328	4	23
отопление:						
центральное	1206	1189	20	1157	12	17
от индивидуальных установок, котлов	1551	1528	1055	469	4	23
печное	1208	1192	1049	140	3	16
водоснабжение:						
водопровод из коммунальной системы	2164	2126	691	1420	15	38
водопровод из индивидуальной системы	382	380	267	113	-	2
водопровод вне жилища, колонку	371	363	238	122	3	8
колодец, скважину или другие источники водоснабжения	1053	1045	932	112	1	8
горячее водоснабжение:						
центральное	64	64	3	61	-	-
от индивидуальных водонагревателей	1540	1517	437	1078	2	23
горячее водоснабжение отсутствует	2169	2139	1557	567	15	30
водоотведение (канализация):						
через коммунальную канализационную систему	1524	1499	154	1333	12	25
через индивидуальную канализационную систему (включая септик)	361	355	303	52	-	6
через систему труб в выгребные ямы и т.п.	526	519	331	186	2	7
система канализации отсутствует	1547	1529	1333	191	5	18
туалет:						
туалет (со смывом) в жилище	1927	1898	425	1460	13	29
туалет другого типа в жилище (включая биотуалет)	192	188	87	100	1	4
туалет вне жилища	1839	1817	1606	207	4	22
туалет отсутствует	19	18	12	5	1	1
ванну и (или) душ:						
ванну и (или) душ в жилище	1427	1404	158	1239	7	23
ванну и (или) душ вне жилища	10	10	4	6	-	-
баню, сауну	1507	1491	1330	159	2	16
ванна, душ, баня, сауна отсутствуют	685	674	415	253	6	11
удаление бытовых отходов:						
мусоропровод	4	3	-	3	-	1
мусоросборник вне дома	1428	1404	336	1055	13	24
сбор мусора спецмашиной	507	501	57	443	1	6
выброс мусора в ямы, на кучи и т.п.	1988	1965	1710	250	5	23
кухню:						
кухню или кухонный угол в доме	3969	3915	2127	1769	19	54
кухню или кухонный угол в отдельном строении	-	-	-	-	-	-
кухня и кухонный угол отсутствуют	3	3	3	-	-	-
телекоммуникации:						
стационарную телефонную связь	491	485	246	237	2	6
телевизионную антенну	3049	3004	1589	1398	17	45
проводное радио (радиоточку)	-	-	-	-	-	-
доступ в сеть Интернет (включая мобильный)	669	661	291	363	7	8
Домохозяйства, проживающие в жилых помещениях, оборудованных всеми базовыми видами благоустройства	797	790	102	688	-	7
Домохозяйства, не указавшие виды благоустройства	1	1	1	-	-	-

	Всего	Указавшие тип жилого помещения	в том числе проживают			Не указавшие тип жилого помещения
			в индивидуальных домах частного жилищного фонда	в отдельных квартирах	в коммунальных квартирах	
Савинский муниципальный район						
Городские и сельские населенные пункты						
Все домохозяйства	5271	5148	2865	2271	12	123
из них указали:						
электричество	5097	4976	2852	2114	10	121
электроплиту напольную	90	86	53	33	-	4
газ:						
сетевой	2421	2379	924	1450	5	42
сжиженный (баллоны)	2335	2270	1706	559	5	65
отопление:						
центральное	1159	1143	10	1128	5	16
от индивидуальных установок, котлов	1674	1626	1053	570	3	48
печное	2354	2296	1797	495	4	58
водоснабжение:						
водопровод из коммунальной системы	1968	1920	377	1535	8	48
водопровод из индивидуальной системы	500	491	339	152	-	9
водопровод вне жилища, колонку	410	402	220	182	-	8
колодец, скважину или другие источники						
водоснабжения	2309	2251	1925	324	2	58
горячее водоснабжение:						
центральное	36	36	-	36	-	-
от индивидуальных водонагревателей	1581	1547	396	1149	2	34
горячее водоснабжение отсутствует	3562	3474	2461	1005	8	88
водоотведение (канализация):						
через коммунальную канализационную						
систему	1440	1415	98	1312	5	25
через индивидуальную канализационную						
систему (включая септик)	304	288	166	122	-	16
через систему труб в выгребные ямы и т.п.	696	678	451	225	2	18
система канализации отсутствует	2747	2683	2146	534	3	64
туалет:						
туалет (со смывом) в жилище	1915	1867	415	1447	5	48
туалет другого типа в жилище (включая						
биотуалет)	160	151	50	101	-	9
туалет вне жилища	3011	2946	2373	568	5	65
туалет отсутствует	18	18	17	1	-	-
ванну и (или) душ:						
ванну и (или) душ в жилище	1299	1267	152	1112	3	32
ванну и (или) душ вне жилища	6	6	2	4	-	-
баню, сауну	2301	2250	1904	343	3	51
ванна, душ, баня, сауна отсутствуют	1355	1322	707	611	4	33
удаление бытовых отходов:						
мусоропровод	1	1	-	1	-	-
мусоросборник вне дома	2081	2019	564	1450	5	62
сбор мусора спецмашиной	449	443	264	179	-	6
выброс мусора в ямы, на кучи и т.п.	2564	2510	2024	481	5	54
кухню:						
кухню или кухонный угол в доме	5100	4979	2856	2113	10	121
кухню или кухонный угол в отдельном						
строении	4	4	2	2	-	-
кухня и кухонный угол отсутствуют	3	2	1	1	-	1
телекоммуникации:						
стационарную телефонную связь	1034	1014	563	451	-	20
телевизионную антенну	4958	4844	2700	2135	9	114
проводное радио (радиоточку)	2	2	1	1	-	-
доступ в сеть Интернет (включая						
мобильный)	414	405	247	156	2	9
Домохозяйства, проживающие в жилых						
помещениях, оборудованных всеми базовыми						
видами благоустройства	873	860	42	818	-	13
Домохозяйства, не указавшие виды						
благоустройства	4	4	4	-	-	-

	Всего	Указавшие тип жилого помещения	в том числе проживают			Не указавшие тип жилого помещения
			в индивидуальных домах частного жилищного фонда	в отдельных квартирах	в коммунальных квартирах	
Городские населенные пункты						
Все домохозяйства	2382	2358	1251	1103	4	24
из них указали:						
электричество	2381	2357	1250	1103	4	24
электроплиту напольную	18	18	16	2	-	-
газ:						
сетевой	1595	1576	561	1013	2	19
сжиженный (баллоны)	739	734	649	83	2	5
отопление:						
центральное	876	863	9	852	2	13
от индивидуальных установок, котлов	741	734	574	160	-	7
печное	763	759	668	89	2	4
водоснабжение:						
водопровод из коммунальной системы	934	921	15	904	2	13
водопровод из индивидуальной системы	240	235	199	36	-	5
водопровод вне жилища, колонку	80	79	38	41	-	1
колодец, скважину или другие источники водоснабжения	1128	1123	999	122	2	5
горячее водоснабжение:						
центральное	36	36	-	36	-	-
от индивидуальных водонагревателей	884	867	161	706	-	17
горячее водоснабжение отсутствует	1460	1453	1090	359	4	7
водоотведение (канализация):						
через коммунальную канализационную систему	888	876	10	864	2	12
через индивидуальную канализационную систему (включая септик)	87	86	75	11	-	1
через систему труб в выгребные ямы и т.п.	205	200	139	61	-	5
система канализации отсутствует	1202	1196	1027	167	2	6
туалет:						
туалет (со смывом) в жилище	1077	1060	137	921	2	17
туалет другого типа в жилище (включая биотуалет)	43	41	19	22	-	2
туалет вне жилища	1254	1249	1089	158	2	5
туалет отсутствует	5	5	4	1	-	-
ванну и (или) душ:						
ванну и (или) душ в жилище	792	780	39	741	-	12
ванну и (или) душ вне жилища	2	2	1	1	-	-
баню, сауну	866	860	814	46	-	6
ванна, душ, баня, сауна отсутствуют	691	687	370	313	4	4
удаление бытовых отходов:						
мусоропровод	1	1	-	1	-	-
мусоросборник вне дома	1326	1308	336	970	2	18
сбор мусора спецмашиной	35	35	8	27	-	-
выброс мусора в ямы, на кучи и т.п.	1011	1005	902	101	2	6
кухню:						
кухню или кухонный угол в доме	2375	2351	1247	1100	4	24
кухню или кухонный угол в отдельном строении	4	4	2	2	-	-
кухня и кухонный угол отсутствуют	1	1	1	-	-	-
телекоммуникации:						
стационарную телефонную связь	505	495	254	241	-	10
телевизионную антенну	2305	2282	1203	1076	3	23
проводное радио (радиоточку)	1	1	-	1	-	-
доступ в сеть Интернет (включая мобильный)	248	242	161	80	1	6
Домохозяйства, проживающие в жилых помещениях, оборудованных всеми базовыми видами благоустройства	733	721	32	689	-	12
Домохозяйства, не указавшие виды благоустройства	-	-	-	-	-	-

	Всего	Указавшие тип жилого помещения	в том числе проживают			Не указавшие тип жилого помещения
			в индивидуальных домах частного жилищного фонда	в отдельных квартирах	в коммунальных квартирах	
Сельские населенные пункты						
Все домохозяйства	2889	2790	1614	1168	8	99
из них указали:						
электричество	2716	2619	1602	1011	6	97
электроплиту напольную	72	68	37	31	-	4
газ:						
сетевой	826	803	363	437	3	23
сжиженный (баллоны)	1596	1536	1057	476	3	60
отопление:						
центральное	283	280	1	276	3	3
от индивидуальных установок, котлов	933	892	479	410	3	41
печное	1591	1537	1129	406	2	54
водоснабжение:						
водопровод из коммунальной системы	1034	999	362	631	6	35
водопровод из индивидуальной системы	260	256	140	116	-	4
водопровод вне жилища, колонку	330	323	182	141	-	7
колодец, скважину или другие источники водоснабжения	1181	1128	926	202	-	53
горячее водоснабжение:						
центральное	-	-	-	-	-	-
от индивидуальных водонагревателей	697	680	235	443	2	17
горячее водоснабжение отсутствует	2102	2021	1371	646	4	81
водоотведение (канализация):						
через коммунальную канализационную систему	552	539	88	448	3	13
через индивидуальную канализационную систему (включая септик)	217	202	91	111	-	15
через систему труб в выгребные ямы и т.п.	491	478	312	164	2	13
система канализации отсутствует	1545	1487	1119	367	1	58
туалет:						
туалет (со смывом) в жилище	838	807	278	526	3	31
туалет другого типа в жилище (включая биотуалет)	117	110	31	79	-	7
туалет вне жилища	1757	1697	1284	410	3	60
туалет отсутствует	13	13	13	-	-	-
ванну и (или) душ:						
ванну и (или) душ в жилище	507	487	113	371	3	20
ванну и (или) душ вне жилища	4	4	1	3	-	-
баню, сауну	1435	1390	1090	297	3	45
ванна, душ, баня, сауна отсутствуют	664	635	337	298	-	29
удаление бытовых отходов:						
мусоропровод	-	-	-	-	-	-
мусоросборник вне дома	755	711	228	480	3	44
сбор мусора спецмашиной	414	408	256	152	-	6
выброс мусора в ямы, на кучи и т.п.	1553	1505	1122	380	3	48
кухню:						
кухню или кухонный угол в доме	2725	2628	1609	1013	6	97
кухню или кухонный угол в отдельном строении	-	-	-	-	-	-
кухня и кухонный угол отсутствуют	2	1	-	1	-	1
телекоммуникации:						
стационарную телефонную связь	529	519	309	210	-	10
телевизионную антенну	2653	2562	1497	1059	6	91
проводное радио (радиоточку)	1	1	1	-	-	-
доступ в сеть Интернет (включая мобильный)	166	163	86	76	1	3
Домохозяйства, проживающие в жилых помещениях, оборудованных всеми базовыми видами благоустройства	140	139	10	129	-	1
Домохозяйства, не указавшие виды благоустройства	4	4	4	-	-	-

	Всего	Указавшие тип жилого помещения	в том числе проживают			Не указавшие тип жилого помещения
			в индивидуальных домах частного жилищного фонда	в отдельных квартирах	в коммунальных квартирах	
Тейковский муниципальный район						
Городские и сельские населенные пункты						
Все домохозяйства	5304	5166	2432	2673	61	138
из них указали:						
электричество	5252	5116	2396	2662	58	136
электроплиту напольную	396	385	122	246	17	11
газ:						
сетевой	1119	1097	552	540	5	22
сжиженный (баллоны)	2327	2240	1434	791	15	87
отопление:						
центральное	1561	1549	18	1500	31	12
от индивидуальных установок, котлов	1351	1312	878	434	-	39
печное	2347	2261	1504	728	29	86
водоснабжение:						
водопровод из коммунальной системы	2367	2325	449	1845	31	42
водопровод из индивидуальной системы	364	354	231	113	10	10
водопровод вне жилища, колонку	412	390	187	198	5	22
колодец, скважину или другие источники						
водоснабжения	2118	2057	1533	510	14	61
горячее водоснабжение:						
центральное	199	198	5	193	-	1
от индивидуальных водонагревателей	897	885	333	543	9	12
горячее водоснабжение отсутствует	4045	3926	2037	1843	46	119
водоотведение (канализация):						
через коммунальную канализационную						
систему	1592	1582	53	1496	33	10
через индивидуальную канализационную						
систему (включая септик)	322	316	227	88	1	6
через систему труб в выгребные ямы и т.п.	736	706	346	348	12	30
система канализации отсутствует	2610	2519	1774	731	14	91
туалет:						
туалет (со смывом) в жилище	2077	2056	308	1710	38	21
туалет другого типа в жилище (включая						
биотуалет)	264	253	74	168	11	11
туалет вне жилища	2886	2785	1993	781	11	101
туалет отсутствует	35	32	25	7	-	3
ванну и (или) душ:						
ванну и (или) душ в жилище	1470	1455	126	1305	24	15
ванну и (или) душ вне жилища	26	25	18	7	-	1
баню, сауну	1586	1538	1204	331	3	48
ванна, душ, баня, сауна отсутствуют	2008	1938	937	968	33	70
удаление бытовых отходов:						
мусоропровод	3	3	-	3	-	-
мусоросборник вне дома	1323	1305	150	1138	17	18
сбор мусора спецмашиной	835	829	96	710	23	6
выброс мусора в ямы, на кучи и т.п.	3071	2960	2146	794	20	111
кухню:						
кухню или кухонный угол в доме	5260	5124	2398	2666	60	136
кухню или кухонный угол в отдельном						
строении	-	-	-	-	-	-
кухня и кухонный угол отсутствуют	7	7	5	2	-	-
телекоммуникации:						
стационарную телефонную связь	896	884	366	517	1	12
телевизионную антенну	4923	4805	2238	2510	57	118
проводное радио (радиоточку)	20	20	13	7	-	-
доступ в сеть Интернет (включая						
мобильный)	494	483	161	315	7	11
Домохозяйства, проживающие в жилых						
помещениях, оборудованных всеми базовыми						
видами благоустройства	269	269	20	245	4	-
Домохозяйства, не указавшие виды						
благоустройства	29	28	24	3	1	1

	Всего	Указавшие тип жилого помещения	в том числе проживают			Не указавшие тип жилого помещения
			в индивидуальных домах частного жилищного фонда	в отдельных квартирах	в коммунальных квартирах	
Городские населенные пункты						
Все домохозяйства	962	947	603	329	15	15
из них указали:						
электричество	943	929	588	327	14	14
электроплиту напольную	74	73	49	18	6	1
газ:						
сетевой	530	522	298	219	5	8
сжиженный (баллоны)	240	237	178	58	1	3
отопление:						
центральное	143	143	-	142	1	-
от индивидуальных установок, котлов	443	434	315	119	-	9
печное	359	354	275	66	13	5
водоснабжение:						
водопровод из коммунальной системы	244	240	44	196	-	4
водопровод из индивидуальной системы	149	144	82	53	9	5
водопровод вне жилища, колонку	25	25	24	1	-	-
колодец, скважину или другие источники водоснабжения	526	521	439	77	5	5
горячее водоснабжение:						
центральное	3	3	-	3	-	-
от индивидуальных водонагревателей	136	134	79	55	-	2
горячее водоснабжение отсутствует	798	786	509	263	14	12
водоотведение (канализация):						
через коммунальную канализационную систему	149	148	27	117	4	1
через индивидуальную канализационную систему (включая септик)	56	56	48	7	1	-
через систему труб в выгребные ямы и т.п.	200	193	52	136	5	7
система канализации отсутствует	539	533	463	66	4	6
туалет:						
туалет (со смывом) в жилище	316	313	71	233	9	3
туалет другого типа в жилище (включая биотуалет)	51	49	8	36	5	2
туалет вне жилища	566	558	501	57	-	8
туалет отсутствует	12	11	10	1	-	1
ванну и (или) душ:						
ванну и (или) душ в жилище	118	118	25	93	-	-
ванну и (или) душ вне жилища	-	-	-	-	-	-
баню, сауну	310	307	271	36	-	3
ванна, душ, баня, сауна отсутствуют	493	482	279	189	14	11
удаление бытовых отходов:						
мусоропровод	-	-	-	-	-	-
мусоросборник вне дома	-	-	-	-	-	-
сбор мусора спецмашиной	368	364	87	270	7	4
выброс мусора в ямы, на кучи и т.п.	575	565	502	56	7	10
кухню:						
кухню или кухонный угол в доме	943	929	588	327	14	14
кухню или кухонный угол в отдельном строении	-	-	-	-	-	-
кухня и кухонный угол отсутствуют	1	1	1	-	-	-
телекоммуникации:						
стационарную телефонную связь	282	276	164	111	1	6
телевизионную антенну	913	900	569	318	13	13
проводное радио (радиоточку)	2	2	-	2	-	-
доступ в сеть Интернет (включая мобильный)	115	112	61	51	-	3
Домохозяйства, проживающие в жилых помещениях, оборудованных всеми базовыми видами благоустройства	-	-	-	-	-	-
Домохозяйства, не указавшие виды благоустройства	17	16	13	2	1	1

	Всего	Указавшие тип жилого помещения	в том числе проживают			Не указавшие тип жилого помещения
			в индивидуальных домах частного жилищного фонда	в отдельных квартирах	в коммунальных квартирах	
Сельские населенные пункты						
Все домохозяйства	4342	4219	1829	2344	46	123
из них указали:						
электричество	4309	4187	1808	2335	44	122
электроплиту напольную	322	312	73	228	11	10
газ:						
сетевой	589	575	254	321	-	14
сжиженный (баллоны)	2087	2003	1256	733	14	84
отопление:						
центральное	1418	1406	18	1358	30	12
от индивидуальных установок, котлов	908	878	563	315	-	30
печное	1988	1907	1229	662	16	81
водоснабжение:						
водопровод из коммунальной системы	2123	2085	405	1649	31	38
водопровод из индивидуальной системы	215	210	149	60	1	5
водопровод вне жилища, колонку	387	365	163	197	5	22
колодец, скважину или другие источники водоснабжения	1592	1536	1094	433	9	56
горячее водоснабжение:						
центральное	196	195	5	190	-	1
от индивидуальных водонагревателей	761	751	254	488	9	10
горячее водоснабжение отсутствует	3247	3140	1528	1580	32	107
водоотведение (канализация):						
через коммунальную канализационную систему	1443	1434	26	1379	29	9
через индивидуальную канализационную систему (включая септик)	266	260	179	81	-	6
через систему труб в выгребные ямы и т.п.	536	513	294	212	7	23
система канализации отсутствует	2071	1986	1311	665	10	85
туалет:						
туалет (со смывом) в жилище	1761	1743	237	1477	29	18
туалет другого типа в жилище (включая биотуалет)	213	204	66	132	6	9
туалет вне жилища	2320	2227	1492	724	11	93
туалет отсутствует	23	21	15	6	-	2
ванну и (или) душ:						
ванну и (или) душ в жилище	1352	1337	101	1212	24	15
ванну и (или) душ вне жилища	26	25	18	7	-	1
баню, сауну	1276	1231	933	295	3	45
ванна, душ, баня, сауна отсутствуют	1515	1456	658	779	19	59
удаление бытовых отходов:						
мусоропровод	3	3	-	3	-	-
мусоросборник вне дома	1323	1305	150	1138	17	18
сбор мусора спецмашиной	467	465	9	440	16	2
выброс мусора в ямы, на кучи и т.п.	2496	2395	1644	738	13	101
кухню:						
кухню или кухонный угол в доме	4317	4195	1810	2339	46	122
кухню или кухонный угол в отдельном строении	-	-	-	-	-	-
кухня и кухонный угол отсутствуют	6	6	4	2	-	-
телекоммуникации:						
стационарную телефонную связь	614	608	202	406	-	6
телевизионную антенну	4010	3905	1669	2192	44	105
проводное радио (радиоточку)	18	18	13	5	-	-
доступ в сеть Интернет (включая мобильный)	379	371	100	264	7	8
Домохозяйства, проживающие в жилых помещениях, оборудованных всеми базовыми видами благоустройства	269	269	20	245	4	-
Домохозяйства, не указавшие виды благоустройства	12	12	11	1	-	-

	Всего	Указавшие тип жилого помещения	в том числе проживают			Не указавшие тип жилого помещения
			в индивидуальных домах частного жилищного фонда	в отдельных квартирах	в коммунальных квартирах	
Фурмановский муниципальный район						
Городские и сельские населенные пункты						
Все домохозяйства	18615	18434	4999	12635	800	181
из них указали:						
электричество	18600	18419	4988	12631	800	181
электроплиту напольную	650	635	162	414	59	15
газ:						
сетевой	14677	14570	2746	11263	561	107
сжиженный (баллоны)	2071	2027	1464	532	31	44
отопление:						
центральное	11091	11012	34	10314	664	79
от индивидуальных установок, котлов	5197	5138	3215	1864	59	59
печное	2299	2257	1740	441	76	42
водоснабжение:						
водопровод из коммунальной системы	13322	13217	872	11663	682	105
водопровод из индивидуальной системы	1496	1481	1171	301	9	15
водопровод вне жилища, колонку	1273	1246	781	418	47	27
колодец, скважину или другие источники						
водоснабжения	2520	2486	2173	251	62	34
горячее водоснабжение:						
центральное	5000	4957	-	4642	315	43
от индивидуальных водонагревателей	7416	7366	913	6388	65	50
горячее водоснабжение отсутствует	6112	6024	4031	1577	416	88
водоотведение (канализация):						
через коммунальную канализационную						
систему	12191	12103	91	11341	671	88
через индивидуальную канализационную						
систему (включая септик)	995	987	842	142	3	8
через систему труб в выгребные ямы и т.п.	1915	1892	1268	586	38	23
система канализации отсутствует	3509	3448	2797	563	88	61
туалет:						
туалет (со смывом) в жилище	13580	13481	1119	11724	638	99
туалет другого типа в жилище (включая						
биотуалет)	1108	1086	661	376	49	22
туалет вне жилища	3835	3776	3166	501	109	59
туалет отсутствует	72	72	41	27	4	-
ванну и (или) душ:						
ванну и (или) душ в жилище	11934	11845	453	11053	339	89
ванну и (или) душ вне жилища	68	68	51	13	4	-
баню, сауну	2590	2565	2327	222	16	25
ванна, душ, баня, сауна отсутствуют	3789	3723	2001	1282	440	66
удаление бытовых отходов:						
мусоропровод	47	46	-	45	1	1
мусоросборник вне дома	13133	13034	1228	11173	633	99
сбор мусора спецмашиной	729	729	344	371	14	-
выброс мусора в ямы, на кучи и т.п.	4562	4481	3408	958	115	81
кухню:						
кухню или кухонный угол в доме	18465	18286	4975	12605	706	179
кухню или кухонный угол в отдельном						
строении	14	14	5	8	1	-
кухня и кухонный угол отсутствуют	121	119	17	10	92	2
телекоммуникации:						
стационарную телефонную связь	5884	5852	1111	4664	77	32
телевизионную антенну	17579	17428	4669	12057	702	151
проводное радио (радиоточку)	396	394	20	370	4	2
доступ в сеть Интернет (включая						
мобильный)	3552	3531	844	2636	51	21
Домохозяйства, проживающие в жилых						
помещениях, оборудованных всеми базовыми						
видами благоустройства	10541	10470	173	10083	214	71
Домохозяйства, не указавшие виды						
благоустройства	-	-	-	-	-	-

	Всего	Указавшие тип жилого помещения	в том числе проживают			Не указавшие тип жилого помещения
			в индивидуальных домах частного жилищного фонда	в отдельных квартирах	в коммунальных квартирах	
Городские населенные пункты						
Все домохозяйства	15791	15664	3486	11419	759	127
из них указали:						
электричество	15782	15655	3478	11418	759	127
электроплиту напольную	331	319	111	160	48	12
газ:						
сетевой	14037	13941	2459	10928	554	96
сжиженный (баллоны)	723	713	519	166	28	10
отопление:						
центральное	10379	10301	23	9641	637	78
от индивидуальных установок, котлов	4294	4263	2610	1599	54	31
печное	1097	1080	845	168	67	17
водоснабжение:						
водопровод из коммунальной системы	12091	12002	512	10839	651	89
водопровод из индивидуальной системы	1352	1340	1050	281	9	12
водопровод вне жилища, колонку	607	596	386	173	37	11
колодец, скважину или другие источники водоснабжения	1738	1723	1536	125	62	15
горячее водоснабжение:						
центральное	4983	4940	-	4625	315	43
от индивидуальных водонагревателей	6630	6588	760	5785	43	42
горячее водоснабжение отсутствует	4107	4065	2683	984	398	42
водоотведение (канализация):						
через коммунальную канализационную систему	11400	11320	50	10630	640	80
через индивидуальную канализационную систему (включая септик)	713	708	620	85	3	5
через систему труб в выгребные ямы и т.п.	1614	1596	1101	461	34	18
система канализации отсутствует	2061	2037	1714	241	82	24
туалет:						
туалет (со смывом) в жилище	12506	12417	861	10948	608	89
туалет другого типа в жилище (включая биотуалет)	689	680	399	239	42	9
туалет вне жилища	2545	2517	2189	222	106	28
туалет отсутствует	34	34	26	5	3	-
ванну и (или) душ:						
ванну и (или) душ в жилище	11068	10988	313	10364	311	80
ванну и (или) душ вне жилища	55	55	44	7	4	-
баню, сауну	1585	1577	1482	80	15	8
ванна, душ, баня, сауна отсутствуют	2931	2893	1514	951	428	38
удаление бытовых отходов:						
мусоропровод	47	46	-	45	1	1
мусоросборник вне дома	12549	12452	1151	10690	611	97
сбор мусора спецмашиной	399	399	285	106	8	-
выброс мусора в ямы, на кучи и т.п.	2660	2631	2035	494	102	29
кухню:						
кухню или кухонный угол в доме	15651	15526	3467	11394	665	125
кухню или кухонный угол в отдельном строении	13	13	4	8	1	-
кухня и кухонный угол отсутствуют	115	113	13	8	92	2
телекоммуникации:						
стационарную телефонную связь	5357	5333	877	4385	71	24
телевизионную антенну	14980	14879	3251	10959	669	101
проводное радио (радиоточку)	393	391	18	369	4	2
доступ в сеть Интернет (включая мобильный)	3136	3125	643	2431	51	11
Домохозяйства, проживающие в жилых помещениях, оборудованных всеми базовыми видами благоустройства	10342	10271	161	9899	211	71
Домохозяйства, не указавшие виды благоустройства	-	-	-	-	-	-

	Всего	Указавшие тип жилого помещения	в том числе проживают			Не указавшие тип жилого помещения
			в индивидуальных домах частного жилищного фонда	в отдельных квартирах	в коммунальных квартирах	
Сельские населенные пункты						
Все домохозяйства	2824	2770	1513	1216	41	54
из них указали:						
электричество	2818	2764	1510	1213	41	54
электроплиту напольную	319	316	51	254	11	3
газ:						
сетевой	640	629	287	335	7	11
сжиженный (баллоны)	1348	1314	945	366	3	34
отопление:						
центральное	712	711	11	673	27	1
от индивидуальных установок, котлов	903	875	605	265	5	28
печное	1202	1177	895	273	9	25
водоснабжение:						
водопровод из коммунальной системы	1231	1215	360	824	31	16
водопровод из индивидуальной системы	144	141	121	20	-	3
водопровод вне жилища, колонку	666	650	395	245	10	16
колодец, скважину или другие источники водоснабжения	782	763	637	126	-	19
горячее водоснабжение:						
центральное	17	17	-	17	-	-
от индивидуальных водонагревателей	786	778	153	603	22	8
горячее водоснабжение отсутствует	2005	1959	1348	593	18	46
водоотведение (канализация):						
через коммунальную канализационную систему	791	783	41	711	31	8
через индивидуальную канализационную систему (включая септик)	282	279	222	57	-	3
через систему труб в выгребные ямы и т.п.	301	296	167	125	4	5
система канализации отсутствует	1448	1411	1083	322	6	37
туалет:						
туалет (со смывом) в жилище	1074	1064	258	776	30	10
туалет другого типа в жилище (включая биотуалет)	419	406	262	137	7	13
туалет вне жилища	1290	1259	977	279	3	31
туалет отсутствует	38	38	15	22	1	-
ванну и (или) душ:						
ванну и (или) душ в жилище	866	857	140	689	28	9
ванну и (или) душ вне жилища	13	13	7	6	-	-
баню, сауну	1005	988	845	142	1	17
ванна, душ, баня, сауна отсутствуют	858	830	487	331	12	28
удаление бытовых отходов:						
мусоропровод	-	-	-	-	-	-
мусоросборник вне дома	584	582	77	483	22	2
сбор мусора спецмашиной	330	330	59	265	6	-
выброс мусора в ямы, на кучи и т.п.	1902	1850	1373	464	13	52
кухню:						
кухню или кухонный угол в доме	2814	2760	1508	1211	41	54
кухню или кухонный угол в отдельном строении	1	1	1	-	-	-
кухня и кухонный угол отсутствуют	6	6	4	2	-	-
телекоммуникации:						
стационарную телефонную связь	527	519	234	279	6	8
телевизионную антенну	2599	2549	1418	1098	33	50
проводное радио (радиоточку)	3	3	2	1	-	-
доступ в сеть Интернет (включая мобильный)	416	406	201	205	-	10
Домохозяйства, проживающие в жилых помещениях, оборудованных всеми базовыми видами благоустройства	199	199	12	184	3	-
Домохозяйства, не указавшие виды благоустройства	-	-	-	-	-	-

	Всего	Указавшие тип жилого помещения	в том числе проживают			Не указавшие тип жилого помещения
			в индивидуальных домах частного жилищного фонда	в отдельных квартирах	в коммунальных квартирах	
Шуйский муниципальный район						
Городские и сельские населенные пункты						
Все домохозяйства	8760	8605	3995	4539	71	155
из них указали:						
электричество	8706	8554	3982	4501	71	152
электроплиту напольную	672	650	354	296	-	22
газ:						
сетевой	4972	4905	1499	3345	61	67
сжиженный (баллоны)	2195	2153	1602	549	2	42
отопление:						
центральное	3013	2978	41	2875	62	35
от индивидуальных установок, котлов	2852	2796	1745	1046	5	56
печное	2845	2782	2192	586	4	63
водоснабжение:						
водопровод из коммунальной системы	3969	3905	321	3539	45	64
водопровод из индивидуальной системы	726	717	534	174	9	9
водопровод вне жилища, колонку	1311	1280	871	399	10	31
колодец, скважину или другие источники						
водоснабжения	2726	2676	2262	407	7	50
горячее водоснабжение:						
центральное	1083	1070	3	1050	17	13
от индивидуальных водонагревателей	2567	2523	467	2039	17	44
горячее водоснабжение отсутствует	4895	4801	3408	1356	37	94
водоотведение (канализация):						
через коммунальную канализационную						
систему	3551	3492	57	3390	45	59
через индивидуальную канализационную						
систему (включая септик)	513	507	387	119	1	6
через систему труб в выгребные ямы и т.п.	595	586	389	189	8	9
система канализации отсутствует	4035	3956	3127	812	17	79
туалет:						
туалет (со смывом) в жилище	4088	4024	433	3538	53	64
туалет другого типа в жилище (включая						
биотуалет)	162	154	64	79	11	8
туалет вне жилища	4390	4308	3439	866	3	82
туалет отсутствует	46	46	31	11	4	-
ванну и (или) душ:						
ванну и (или) душ в жилище	3393	3339	99	3206	34	54
ванну и (или) душ вне жилища	9	9	6	3	-	-
баню, сауну	3398	3350	2882	465	3	48
ванна, душ, баня, сауна отсутствуют	1660	1611	859	718	34	49
удаление бытовых отходов:						
мусоропровод	13	12	-	12	-	1
мусоросборник вне дома	3352	3304	297	2964	43	48
сбор мусора спецмашиной	873	850	348	489	13	23
выброс мусора в ямы, на кучи и т.п.	4368	4290	3288	987	15	78
кухню:						
кухню или кухонный угол в доме	8674	8520	3963	4486	71	154
кухню или кухонный угол в отдельном						
строении	15	15	8	7	-	-
кухня и кухонный угол отсутствуют	14	14	11	3	-	-
телекоммуникации:						
стационарную телефонную связь	1756	1743	460	1270	13	13
телевизионную антенну	7763	7634	3545	4024	65	129
проводное радио (радиоточку)	12	12	2	10	-	-
доступ в сеть Интернет (включая						
мобильный)	1212	1196	332	859	5	16
Домохозяйства, проживающие в жилых						
помещениях, оборудованных всеми базовыми						
видами благоустройства	2585	2553	30	2497	26	32
Домохозяйства, не указавшие виды						
благоустройства	7	6	1	5	-	1

	Всего	Указавшие тип жилого помещения	в том числе проживают			Не указавшие тип жилого помещения
			в индивидуальных домах частного жилищного фонда	в отдельных квартирах	в коммунальных квартирах	
Городские населенные пункты						
Все домохозяйства	1051	1042	597	411	34	9
из них указали:						
электричество	1041	1032	593	405	34	9
электроплиту напольную	141	139	130	9	-	2
газ:						
сетевой	617	614	216	366	32	3
сжиженный (баллоны)	105	105	88	17	-	-
отопление:						
центральное	352	349	8	311	30	3
от индивидуальных установок, котлов	269	269	221	46	2	-
печное	419	413	366	45	2	6
водоснабжение:						
водопровод из коммунальной системы	343	341	19	311	11	2
водопровод из индивидуальной системы	112	112	88	15	9	-
водопровод вне жилища, колонку	71	70	22	38	10	1
колодец, скважину или другие источники водоснабжения	517	511	465	42	4	6
горячее водоснабжение:						
центральное	15	15	1	14	-	-
от индивидуальных водонагревателей	189	188	67	121	-	1
горячее водоснабжение отсутствует	813	806	510	262	34	7
водоотведение (канализация):						
через коммунальную канализационную систему	325	323	18	294	11	2
через индивидуальную канализационную систему (включая септик)	62	62	51	10	1	-
через систему труб в выгребные ямы и т.п.	59	59	31	20	8	-
система канализации отсутствует	599	592	496	82	14	7
туалет:						
туалет (со смывом) в жилище	368	366	51	296	19	2
туалет другого типа в жилище (включая биотуалет)	35	34	3	20	11	1
туалет вне жилища	609	603	519	84	-	6
туалет отсутствует	25	25	17	4	4	-
ванну и (или) душ:						
ванну и (или) душ в жилище	281	279	26	253	-	2
ванну и (или) душ вне жилища	2	2	2	-	-	-
баню, сауну	361	360	327	31	2	1
ванна, душ, баня, сауна отсутствуют	379	373	223	118	32	6
удаление бытовых отходов:						
мусоропровод	-	-	-	-	-	-
мусоросборник вне дома	188	186	33	142	11	2
сбор мусора спецмашиной	305	304	90	203	11	1
выброс мусора в ямы, на кучи и т.п.	529	523	458	53	12	6
кухню:						
кухню или кухонный угол в доме	1040	1031	595	402	34	9
кухню или кухонный угол в отдельном строении	1	1	1	-	-	-
кухня и кухонный угол отсутствуют	1	1	-	1	-	-
телекоммуникации:						
стационарную телефонную связь	77	77	37	40	-	-
телевизионную антенну	987	979	555	390	34	8
проводное радио (радиоточку)	2	2	-	2	-	-
доступ в сеть Интернет (включая мобильный)	45	45	30	14	1	-
Домохозяйства, проживающие в жилых помещениях, оборудованных всеми базовыми видами благоустройства	63	62	4	58	-	1
Домохозяйства, не указавшие виды благоустройства	4	4	-	4	-	-

	Всего	Указавшие тип жилого помещения	в том числе проживают			Не указавшие тип жилого помещения
			в индивидуальных домах частного жилищного фонда	в отдельных квартирах	в коммунальных квартирах	
Сельские населенные пункты						
Все домохозяйства	7709	7563	3398	4128	37	146
из них указали:						
электричество	7665	7522	3389	4096	37	143
электроплиту напольную	531	511	224	287	-	20
газ:						
сетевой	4355	4291	1283	2979	29	64
сжиженный (баллоны)	2090	2048	1514	532	2	42
отопление:						
центральное	2661	2629	33	2564	32	32
от индивидуальных установок, котлов	2583	2527	1524	1000	3	56
печное	2426	2369	1826	541	2	57
водоснабжение:						
водопровод из коммунальной системы	3626	3564	302	3228	34	62
водопровод из индивидуальной системы	614	605	446	159	-	9
водопровод вне жилища, колонку	1240	1210	849	361	-	30
колодец, скважину или другие источники водоснабжения	2209	2165	1797	365	3	44
горячее водоснабжение:						
центральное	1068	1055	2	1036	17	13
от индивидуальных водонагревателей	2378	2335	400	1918	17	43
горячее водоснабжение отсутствует	4082	3995	2898	1094	3	87
водоотведение (канализация):						
через коммунальную канализационную систему	3226	3169	39	3096	34	57
через индивидуальную канализационную систему (включая септик)	451	445	336	109	-	6
через систему труб в выгребные ямы и т.п.	536	527	358	169	-	9
система канализации отсутствует	3436	3364	2631	730	3	72
туалет:						
туалет (со смывом) в жилище	3720	3658	382	3242	34	62
туалет другого типа в жилище (включая биотуалет)	127	120	61	59	-	7
туалет вне жилища	3781	3705	2920	782	3	76
туалет отсутствует	21	21	14	7	-	-
ванну и (или) душ:						
ванну и (или) душ в жилище	3112	3060	73	2953	34	52
ванну и (или) душ вне жилища	7	7	4	3	-	-
баню, сауну	3037	2990	2555	434	1	47
ванна, душ, баня, сауна отсутствуют	1281	1238	636	600	2	43
удаление бытовых отходов:						
мусоропровод	13	12	-	12	-	1
мусоросборник вне дома	3164	3118	264	2822	32	46
сбор мусора спецмашиной	568	546	258	286	2	22
выброс мусора в ямы, на кучи и т.п.	3839	3767	2830	934	3	72
кухню:						
кухню или кухонный угол в доме	7634	7489	3368	4084	37	145
кухню или кухонный угол в отдельном строении	14	14	7	7	-	-
кухня и кухонный угол отсутствуют	13	13	11	2	-	-
телекоммуникации:						
стационарную телефонную связь	1679	1666	423	1230	13	13
телевизионную антенну	6776	6655	2990	3634	31	121
проводное радио (радиоточку)	10	10	2	8	-	-
доступ в сеть Интернет (включая мобильный)	1167	1151	302	845	4	16
Домохозяйства, проживающие в жилых помещениях, оборудованных всеми базовыми видами благоустройства	2522	2491	26	2439	26	31
Домохозяйства, не указавшие виды благоустройства	3	2	1	1	-	1

	Всего	Указавшие тип жилого помещения	в том числе проживают			Не указавшие тип жилого помещения
			в индивидуальных домах частного жилищного фонда	в отдельных квартирах	в коммунальных квартирах	
Южский муниципальный район						
Городские и сельские населенные пункты						
Все домохозяйства	9684	9498	4745	4625	128	186
из них указали:						
электричество	9489	9303	4666	4510	127	186
электроплиту напольную	366	351	211	138	2	15
газ:						
сетевой	5521	5440	2160	3232	48	81
сжиженный (баллоны)	2541	2477	1625	850	2	64
отопление:						
центральное	2941	2893	34	2736	123	48
от индивидуальных установок, котлов	3226	3173	2181	989	3	53
печное	3432	3347	2468	877	2	85
водоснабжение:						
водопровод из коммунальной системы	4119	4070	861	3084	125	49
водопровод из индивидуальной системы	999	984	713	271	-	15
водопровод вне жилища, колонку	1601	1564	1051	513	-	37
колодец, скважину или другие источники водоснабжения	2810	2725	2058	665	2	85
горячее водоснабжение:						
центральное	648	638	1	622	15	10
от индивидуальных водонагревателей	2865	2830	880	1917	33	35
горячее водоснабжение отсутствует	5758	5618	3746	1795	77	140
водоотведение (канализация):						
через коммунальную канализационную систему	3227	3183	46	3017	120	44
через индивидуальную канализационную систему (включая септик)	425	419	353	65	1	6
через систему труб в выгребные ямы и т.п.	2066	2035	1165	864	6	31
система канализации отсутствует	3812	3707	3122	585	-	105
туалет:						
туалет (со смывом) в жилище	3846	3795	646	3063	86	51
туалет другого типа в жилище (включая биотуалет)	904	877	142	694	41	27
туалет вне жилища	4699	4594	3857	737	-	105
туалет отсутствует	47	44	33	11	-	3
ванну и (или) душ:						
ванну и (или) душ в жилище	2625	2590	123	2424	43	35
ванну и (или) душ вне жилища	14	14	9	5	-	-
баню, сауну	3655	3595	3127	468	-	60
ванна, душ, баня, сауна отсутствуют	2872	2782	1317	1383	82	90
удаление бытовых отходов:						
мусоропровод	8	8	1	7	-	-
мусоросборник вне дома	4534	4462	806	3538	118	72
сбор мусора спецмашиной	513	504	161	334	9	9
выброс мусора в ямы, на кучи и т.п.	4394	4290	3687	603	-	104
кухню:						
кухню или кухонный угол в доме	9448	9263	4650	4487	126	185
кухню или кухонный угол в отдельном строении	33	33	23	9	1	-
кухня и кухонный угол отсутствуют	25	24	9	15	-	1
телекоммуникации:						
стационарную телефонную связь	3279	3232	1411	1812	9	47
телевизионную антенну	8662	8518	4143	4261	114	144
проводное радио (радиоточку)	684	672	228	434	10	12
доступ в сеть Интернет (включая мобильный)	1541	1524	680	842	2	17
Домохозяйства, проживающие в жилых помещениях, оборудованных всеми базовыми видами благоустройства	2173	2146	74	2031	41	27
Домохозяйства, не указавшие виды благоустройства	67	67	55	12	-	-

	Всего	Указавшие тип жилого помещения	в том числе проживают			Не указавшие тип жилого помещения
			в индивидуальных домах частного жилищного фонда	в отдельных квартирах	в коммунальных квартирах	
Городские населенные пункты						
Все домохозяйства	6400	6286	3021	3143	122	114
из них указали:						
электричество	6266	6152	2992	3039	121	114
электроплиту напольную	200	193	132	59	2	7
газ:						
сетевой	4407	4344	1608	2688	48	63
сжиженный (баллоны)	968	937	762	175	-	31
отопление:						
центральное	2149	2111	15	1979	117	38
от индивидуальных установок, котлов	2351	2314	1610	701	3	37
печное	1857	1818	1369	447	2	39
водоснабжение:						
водопровод из коммунальной системы	3014	2974	576	2279	119	40
водопровод из индивидуальной системы	590	581	507	74	-	9
водопровод вне жилища, колонку	1142	1108	633	475	-	34
колодец, скважину или другие источники водоснабжения	1539	1508	1278	228	2	31
горячее водоснабжение:						
центральное	450	442	1	428	13	8
от индивидуальных водонагревателей	2279	2250	642	1575	33	29
горячее водоснабжение отсутствует	3516	3439	2324	1040	75	77
водоотведение (канализация):						
через коммунальную канализационную систему	2369	2334	19	2197	118	35
через индивидуальную канализационную систему (включая септик)	305	302	262	39	1	3
через систему труб в выгребные ямы и т.п.	1523	1499	828	669	2	24
система канализации отсутствует	2089	2037	1888	149	-	52
туалет:						
туалет (со смывом) в жилище	2785	2747	452	2213	82	38
туалет другого типа в жилище (включая биотуалет)	783	760	105	616	39	23
туалет вне жилища	2659	2608	2408	200	-	51
туалет отсутствует	30	28	26	2	-	2
ванну и (или) душ:						
ванну и (или) душ в жилище	2113	2081	74	1966	41	32
ванну и (или) душ вне жилища	9	9	7	2	-	-
баню, сауну	2006	1981	1859	122	-	25
ванна, душ, баня, сауна отсутствуют	2069	2012	998	934	80	57
удаление бытовых отходов:						
мусоропровод	3	3	1	2	-	-
мусоросборник вне дома	3675	3615	678	2821	116	60
сбор мусора спецмашиной	166	162	143	14	5	4
выброс мусора в ямы, на кучи и т.п.	2379	2329	2154	175	-	50
кухню:						
кухню или кухонный угол в доме	6224	6110	2965	3025	120	114
кухню или кухонный угол в отдельном строении	31	31	22	8	1	-
кухня и кухонный угол отсутствуют	10	10	7	3	-	-
телекоммуникации:						
стационарную телефонную связь	2179	2154	918	1227	9	25
телевизионную антенну	5820	5742	2670	2962	110	78
проводное радио (радиоточку)	683	671	228	433	10	12
доступ в сеть Интернет (включая мобильный)	916	909	364	543	2	7
Домохозяйства, проживающие в жилых помещениях, оборудованных всеми базовыми видами благоустройства	1932	1907	60	1806	41	25
Домохозяйства, не указавшие виды благоустройства	29	29	21	8	-	-

	Всего	Указавшие тип жилого помещения	в том числе проживают			Не указавшие тип жилого помещения
			в индивидуальных домах частного жилищного фонда	в отдельных квартирах	в коммунальных квартирах	
Сельские населенные пункты						
Все домохозяйства	3284	3212	1724	1482	6	72
из них указали:						
электричество	3223	3151	1674	1471	6	72
электроплиту напольную	166	158	79	79	-	8
газ:						
сетевой	1114	1096	552	544	-	18
сжиженный (баллоны)	1573	1540	863	675	2	33
отопление:						
центральное	792	782	19	757	6	10
от индивидуальных установок, котлов	875	859	571	288	-	16
печное	1575	1529	1099	430	-	46
водоснабжение:						
водопровод из коммунальной системы	1105	1096	285	805	6	9
водопровод из индивидуальной системы	409	403	206	197	-	6
водопровод вне жилища, колонку	459	456	418	38	-	3
колодец, скважину или другие источники водоснабжения	1271	1217	780	437	-	54
горячее водоснабжение:						
центральное	198	196	-	194	2	2
от индивидуальных водонагревателей	586	580	238	342	-	6
горячее водоснабжение отсутствует	2242	2179	1422	755	2	63
водоотведение (канализация):						
через коммунальную канализационную систему	858	849	27	820	2	9
через индивидуальную канализационную систему (включая септик)	120	117	91	26	-	3
через систему труб в выгребные ямы и т.п.	543	536	337	195	4	7
система канализации отсутствует	1723	1670	1234	436	-	53
туалет:						
туалет (со смывом) в жилище	1061	1048	194	850	4	13
туалет другого типа в жилище (включая биотуалет)	121	117	37	78	2	4
туалет вне жилища	2040	1986	1449	537	-	54
туалет отсутствует	17	16	7	9	-	1
ванну и (или) душ:						
ванну и (или) душ в жилище	512	509	49	458	2	3
ванну и (или) душ вне жилища	5	5	2	3	-	-
баню, сауну	1649	1614	1268	346	-	35
ванна, душ, баня, сауна отсутствуют	803	770	319	449	2	33
удаление бытовых отходов:						
мусоропровод	5	5	-	5	-	-
мусоросборник вне дома	859	847	128	717	2	12
сбор мусора спецмашиной	347	342	18	320	4	5
выброс мусора в ямы, на кучи и т.п.	2015	1961	1533	428	-	54
кухню:						
кухню или кухонный угол в доме	3224	3153	1685	1462	6	71
кухню или кухонный угол в отдельном строении	2	2	1	1	-	-
кухня и кухонный угол отсутствуют	15	14	2	12	-	1
телекоммуникации:						
стационарную телефонную связь	1100	1078	493	585	-	22
телевизионную антенну	2842	2776	1473	1299	4	66
проводное радио (радиоточку)	1	1	-	1	-	-
доступ в сеть Интернет (включая мобильный)	625	615	316	299	-	10
Домохозяйства, проживающие в жилых помещениях, оборудованных всеми базовыми видами благоустройства	241	239	14	225	-	2
Домохозяйства, не указавшие виды благоустройства	38	38	34	4	-	-

	Всего	Указавшие тип жилого помещения	в том числе проживают			Не указавшие тип жилого помещения
			в индивидуальных домах частного жилищного фонда	в отдельных квартирах	в коммунальных квартирах	
Юрьеvecкий муниципальный район						
Городские и сельские населенные пункты						
Все домохозяйства	6840	6662	2880	3569	213	178
из них указали:						
электричество	6801	6624	2865	3547	212	177
электроплиту напольную	1532	1502	262	1173	67	30
газ:						
сетевой	48	47	5	42	-	1
сжиженный (баллоны)	4104	3979	2192	1649	138	125
отопление:						
центральное	2045	2017	41	1926	50	28
от индивидуальных установок, котлов	1606	1548	938	559	51	58
печное	3146	3056	1897	1047	112	90
водоснабжение:						
водопровод из коммунальной системы	3940	3844	1135	2568	141	96
водопровод из индивидуальной системы	659	651	386	257	8	8
водопровод вне жилища, колонку	1560	1513	843	614	56	47
колодец, скважину или другие источники						
водоснабжения	655	629	511	111	7	26
горячее водоснабжение:						
центральное	133	132	1	130	1	1
от индивидуальных водонагревателей	1529	1501	660	828	13	28
горячее водоснабжение отсутствует	4754	4613	2114	2300	199	141
водоотведение (канализация):						
через коммунальную канализационную						
систему	1666	1625	48	1514	63	41
через индивидуальную канализационную						
систему (включая септик)	526	508	288	219	1	18
через систему труб в выгребные ямы и т.п.	2189	2138	927	1151	60	51
система канализации отсутствует	2414	2347	1605	653	89	67
туалет:						
туалет (со смывом) в жилище	3398	3320	828	2385	107	78
туалет другого типа в жилище (включая						
биотуалет)	641	619	158	456	5	22
туалет вне жилища	2654	2581	1828	654	99	73
туалет отсутствует	82	79	59	19	1	3
ванну и (или) душ:						
ванну и (или) душ в жилище	1850	1812	260	1533	19	38
ванну и (или) душ вне жилища	10	10	5	5	-	-
баню, сауну	2116	2069	1588	418	63	47
ванна, душ, баня, сауна отсутствуют	2236	2162	776	1292	94	74
удаление бытовых отходов:						
мусоропровод	1	1	-	1	-	-
мусоросборник вне дома	3588	3523	1280	2181	62	65
сбор мусора спецмашиной	505	500	124	365	11	5
выброс мусора в ямы, на кучи и т.п.	2613	2508	1453	918	137	105
кухню:						
кухню или кухонный угол в доме	6758	6582	2864	3506	212	176
кухню или кухонный угол в отдельном						
строении	6	6	3	3	-	-
кухня и кухонный угол отсутствуют	22	22	8	13	1	-
телекоммуникации:						
стационарную телефонную связь	2221	2189	854	1319	16	32
телевизионную антенну	5194	5068	2334	2608	126	126
проводное радио (радиоточку)	17	17	11	6	-	-
доступ в сеть Интернет (включая						
мобильный)	776	760	363	387	10	16
Домохозяйства, проживающие в жилых						
помещениях, оборудованных всеми базовыми						
видами благоустройства	233	230	10	220	-	3
Домохозяйства, не указавшие виды						
благоустройства	10	10	1	9	-	-

	Всего	Указавшие тип жилого помещения	в том числе проживают			Не указавшие тип жилого помещения
			в индивидуальных домах частного жилищного фонда	в отдельных квартирах	в коммунальных квартирах	
Городские населенные пункты						
Все домохозяйства	4629	4556	1770	2712	74	73
из них указали:						
электричество	4608	4536	1763	2699	74	72
электроплиту напольную	1411	1389	208	1124	57	22
газ:						
сетевой	42	41	4	37	-	1
сжиженный (баллоны)	2276	2243	1257	973	13	33
отопление:						
центральное	1882	1858	29	1779	50	24
от индивидуальных установок, котлов	825	816	563	253	-	9
печное	1888	1850	1176	650	24	38
водоснабжение:						
водопровод из коммунальной системы	2769	2730	676	2001	53	39
водопровод из индивидуальной системы	565	560	326	227	7	5
водопровод вне жилища, колонку	1193	1167	692	463	12	26
колодец, скважину или другие источники водоснабжения	87	85	73	10	2	2
горячее водоснабжение:						
центральное	133	132	1	130	1	1
от индивидуальных водонагревателей	1062	1048	417	622	9	14
горячее водоснабжение отсутствует	3026	2975	1251	1660	64	51
водоотведение (канализация):						
через коммунальную канализационную систему	1406	1387	18	1319	50	19
через индивидуальную канализационную систему (включая септик)	204	200	119	81	-	4
через систему труб в выгребные ямы и т.п.	1658	1633	690	929	14	25
система канализации отсутствует	1324	1300	932	358	10	24
туалет:						
туалет (со смывом) в жилище	2500	2468	466	1943	59	32
туалет другого типа в жилище (включая биотуалет)	416	405	109	294	2	11
туалет вне жилища	1640	1614	1181	421	12	26
туалет отсутствует	19	17	8	8	1	2
ванну и (или) душ:						
ванну и (или) душ в жилище	1509	1489	138	1342	9	20
ванну и (или) душ вне жилища	8	8	4	4	-	-
баню, сауну	992	988	873	113	2	4
ванна, душ, баня, сауна отсутствуют	1792	1749	624	1064	61	43
удаление бытовых отходов:						
мусоропровод	1	1	-	1	-	-
мусоросборник вне дома	3456	3399	1213	2124	62	57
сбор мусора спецмашиной	501	496	121	364	11	5
выброс мусора в ямы, на кучи и т.п.	556	547	418	128	1	9
кухню:						
кухню или кухонный угол в доме	4563	4492	1758	2660	74	71
кухню или кухонный угол в отдельном строении	4	4	1	3	-	-
кухня и кухонный угол отсутствуют	15	15	6	9	-	-
телекоммуникации:						
стационарную телефонную связь	1815	1792	611	1172	9	23
телевизионную антенну	3293	3242	1379	1847	16	51
проводное радио (радиоточку)	11	11	8	3	-	-
доступ в сеть Интернет (включая мобильный)	600	590	275	312	3	10
Домохозяйства, проживающие в жилых помещениях, оборудованных всеми базовыми видами благоустройства	232	229	10	219	-	3
Домохозяйства, не указавшие виды благоустройства	3	3	1	2	-	-

	Всего	Указавшие тип жилого помещения	в том числе проживают			Не указавшие тип жилого помещения
			в индивидуальных домах частного жилищного фонда	в отдельных квартирах	в коммунальных квартирах	
Сельские населенные пункты						
Все домохозяйства	2211	2106	1110	857	139	105
из них указали:						
электричество	2193	2088	1102	848	138	105
электроплиту напольную	121	113	54	49	10	8
газ:						
сетевой	6	6	1	5	-	-
сжиженный (баллоны)	1828	1736	935	676	125	92
отопление:						
центральное	163	159	12	147	-	4
от индивидуальных установок, котлов	781	732	375	306	51	49
печное	1258	1206	721	397	88	52
водоснабжение:						
водопровод из коммунальной системы	1171	1114	459	567	88	57
водопровод из индивидуальной системы	94	91	60	30	1	3
водопровод вне жилища, колонку	367	346	151	151	44	21
колодец, скважину или другие источники водоснабжения	568	544	438	101	5	24
горячее водоснабжение:						
центральное	-	-	-	-	-	-
от индивидуальных водонагревателей	467	453	243	206	4	14
горячее водоснабжение отсутствует	1728	1638	863	640	135	90
водоотведение (канализация):						
через коммунальную канализационную систему	260	238	30	195	13	22
через индивидуальную канализационную систему (включая септик)	322	308	169	138	1	14
через систему труб в выгребные ямы и т.п.	531	505	237	222	46	26
система канализации отсутствует	1090	1047	673	295	79	43
туалет:						
туалет (со смывом) в жилище	898	852	362	442	48	46
туалет другого типа в жилище (включая биотуалет)	225	214	49	162	3	11
туалет вне жилища	1014	967	647	233	87	47
туалет отсутствует	63	62	51	11	-	1
ванну и (или) душ:						
ванну и (или) душ в жилище	341	323	122	191	10	18
ванну и (или) душ вне жилища	2	2	1	1	-	-
баню, сауну	1124	1081	715	305	61	43
ванна, душ, баня, сауна отсутствуют	444	413	152	228	33	31
удаление бытовых отходов:						
мусоропровод	-	-	-	-	-	-
мусоросборник вне дома	132	124	67	57	-	8
сбор мусора спецмашиной	4	4	3	1	-	-
выброс мусора в ямы, на кучи и т.п.	2057	1961	1035	790	136	96
кухню:						
кухню или кухонный угол в доме	2195	2090	1106	846	138	105
кухню или кухонный угол в отдельном строении	2	2	2	-	-	-
кухня и кухонный угол отсутствуют	7	7	2	4	1	-
телекоммуникации:						
стационарную телефонную связь	406	397	243	147	7	9
телевизионную антенну	1901	1826	955	761	110	75
проводное радио (радиоточку)	6	6	3	3	-	-
доступ в сеть Интернет (включая мобильный)	176	170	88	75	7	6
Домохозяйства, проживающие в жилых помещениях, оборудованных всеми базовыми видами благоустройства	1	1	-	1	-	-
Домохозяйства, не указавшие виды благоустройства	7	7	-	7	-	-

**20. ЖИЛЫЕ ПОМЕЩЕНИЯ ПО ИХ ТИПАМ И ЧИСЛУ
ПО ГОРОДСКИМ ОКРУГАМ И МУНИЦИПАЛЬНЫМ**

	Всего	В НИХ		
		одно домохозяйство	В том числе	
			1 человека	2 человек
Ивановская область				
Городские и сельские населенные пункты				
Число индивидуальных (одноквартирных) домов и квартир, в которых проживает население	426815	417368	123870	128887
в том числе:				
индивидуальные дома	109786	107607	33193	32318
отдельные квартиры	296038	291076	83900	91089
коммунальные квартиры	5668	3556	1323	1033
Городские населенные пункты				
Число индивидуальных (одноквартирных) домов и квартир, в которых проживает население	348534	340623	100295	106222
в том числе:				
индивидуальные дома	71077	69670	19838	20810
отдельные квартиры	259584	255225	74301	80740
коммунальные квартиры	5266	3257	1251	945
Сельские населенные пункты				
Число индивидуальных (одноквартирных) домов и квартир, в которых проживает население	78281	76745	23575	22665
в том числе:				
индивидуальные дома	38709	37937	13355	11508
отдельные квартиры	36454	35851	9599	10349
коммунальные квартиры	402	299	72	88
г. Иваново				
Число индивидуальных (одноквартирных) домов и квартир, в которых проживает население	160165	154985	43762	48234
в том числе:				
индивидуальные дома	15978	15273	3651	4269
отдельные квартиры	132613	129491	36017	40927
коммунальные квартиры	2735	1451	481	457
г. Вичуга				
Число индивидуальных (одноквартирных) домов и квартир, в которых проживает население	15770	15517	4635	4881
в том числе:				
индивидуальные дома	5004	4931	1418	1515
отдельные квартиры	10094	10029	3043	3179
коммунальные квартиры	292	187	65	57
г. Кинешма				
Число индивидуальных (одноквартирных) домов и квартир, в которых проживает население	36665	36017	10873	11378
в том числе:				
индивидуальные дома	7420	7276	2103	2198
отдельные квартиры	28216	27882	8460	8935
коммунальные квартиры	269	111	36	33
г. Кохма				
Число индивидуальных (одноквартирных) домов и квартир, в которых проживает население	11060	10790	2872	3229
в том числе:				
индивидуальные дома	2831	2749	781	813
отдельные квартиры	7768	7655	1958	2282
коммунальные квартиры	105	43	20	7
г. Тейково				
Число индивидуальных (одноквартирных) домов и квартир, в которых проживает население	13288	13115	3528	4194
в том числе:				
индивидуальные дома	3296	3255	922	988
отдельные квартиры	9354	9251	2383	3016
коммунальные квартиры	161	134	61	32

**ПРОЖИВАЮЩИХ В НИХ ДОМОХОЗЯЙСТВ
РАЙОНАМ ИВАНОВСКОЙ ОБЛАСТИ**

проживает			два домохозяйства	три домохозяйства	четыре домохозяйства и более
состоящее из					
3 человек	4 человек	5 и более человек			
93793	50431	20387	8179	944	324
20928	14129	7039	1948	208	23
69211	34402	12474	4504	400	58
714	355	131	1558	315	239
78836	40402	14868	6814	794	303
14888	9781	4353	1277	117	13
60992	29240	9952	3955	353	51
641	307	113	1465	308	236
14957	10029	5519	1365	150	21
6040	4348	2686	671	91	10
8219	5162	2522	549	47	7
73	48	18	93	7	3
36958	18570	7461	4402	594	184
3477	2372	1504	624	77	4
31634	15321	5592	2808	271	43
299	159	55	912	237	135
3503	1839	659	203	26	24
1070	648	280	64	7	2
2312	1144	351	60	3	2
44	12	9	72	14	19
8208	4199	1359	561	56	31
1556	1018	401	133	10	1
6467	3089	931	305	28	1
19	17	6	112	17	29
2653	1433	603	235	21	14
553	404	198	74	5	3
2026	1000	389	105	8	-
10	2	4	44	7	11
3281	1639	473	159	13	1
724	434	187	38	3	-
2433	1140	279	96	6	1
32	8	1	23	4	-

	Всего	В НИХ		
		одно домохозяйство	В том числе	
			1 человека	2 человек
г. Шуя				
Число индивидуальных (одноквартирных) домов и квартир, в которых проживает население	24085	23743	7172	7448
в том числе:				
индивидуальные дома	7470	7372	2034	2302
отдельные квартиры	15954	15782	4921	4977
коммунальные квартиры	155	94	46	21
Верхнеландеховский район				
Городские и сельские населенные пункты				
Число индивидуальных (одноквартирных) домов и квартир, в которых проживает население	2165	2120	652	609
в том числе:				
индивидуальные дома	1225	1201	435	352
отдельные квартиры	886	869	205	247
коммунальные квартиры	-	-	-	-
Городские населенные пункты				
Число индивидуальных (одноквартирных) домов и квартир, в которых проживает население	827	812	212	245
в том числе:				
индивидуальные дома	293	288	84	94
отдельные квартиры	527	519	125	149
коммунальные квартиры	-	-	-	-
Сельские населенные пункты				
Число индивидуальных (одноквартирных) домов и квартир, в которых проживает население	1338	1308	440	364
в том числе:				
индивидуальные дома	932	913	351	258
отдельные квартиры	359	350	80	98
коммунальные квартиры	-	-	-	-
Вичугский район				
Городские и сельские населенные пункты				
Число индивидуальных (одноквартирных) домов и квартир, в которых проживает население	8177	8050	2515	2317
в том числе:				
индивидуальные дома	4200	4152	1305	1229
отдельные квартиры	3737	3696	1156	1032
коммунальные квартиры	57	23	10	6
Городские населенные пункты				
Число индивидуальных (одноквартирных) домов и квартир, в которых проживает население	4931	4855	1487	1416
в том числе:				
индивидуальные дома	1968	1946	562	587
отдельные квартиры	2832	2813	896	805
коммунальные квартиры	54	21	10	4
Сельские населенные пункты				
Число индивидуальных (одноквартирных) домов и квартир, в которых проживает население	3246	3195	1028	901
в том числе:				
индивидуальные дома	2232	2206	743	642
отдельные квартиры	905	883	260	227
коммунальные квартиры	3	2	-	2
Гаврилово-Посадский район				
Городские и сельские населенные пункты				
Число индивидуальных (одноквартирных) домов и квартир, в которых проживает население	3104	3082	943	1009
в том числе:				
индивидуальные дома	1069	1059	337	319
отдельные квартиры	1957	1948	582	662
коммунальные квартиры	6	5	2	3

проживает					
состоящее из			два домохозяйства	три домохозяйства	четыре домохозяйства и более
3 человек	4 человек	5 и более человек			
5515	2707	901	296	24	22
1579	1043	414	92	6	-
3807	1608	469	160	11	1
14	10	3	34	6	21
434	284	141	42	2	1
191	151	72	23	1	-
231	125	61	15	1	1
-	-	-	-	-	-
206	114	35	14	1	-
57	45	8	5	-	-
149	69	27	7	1	-
-	-	-	-	-	-
228	170	106	28	1	1
134	106	64	18	1	-
82	56	34	8	-	1
-	-	-	-	-	-
1644	1068	506	111	6	10
787	538	293	47	1	-
812	504	192	37	4	-
3	3	1	23	1	10
1065	667	220	63	3	10
413	277	107	22	-	-
629	379	104	17	2	-
3	3	1	22	1	10
579	401	286	48	3	-
374	261	186	25	1	-
183	125	88	20	2	-
-	-	-	1	-	-
1399	851	315	69	10	-
543	384	162	29	4	-
828	444	145	30	5	-
1	1	1	8	1	-

	Всего	В НИХ		
		одно домохозяйство	В том числе	
			1 человека	2 человек
Городские населенные пункты				
Число индивидуальных (одноквартирных) домов и квартир, в которых проживает население	4029	3995	1311	1277
в том числе:				
индивидуальные дома	1148	1135	380	331
отдельные квартиры	2782	2768	897	915
коммунальные квартиры	29	23	12	8
Сельские населенные пункты				
Число индивидуальных (одноквартирных) домов и квартир, в которых проживает население	3254	3209	1034	1017
в том числе:				
индивидуальные дома	2026	2006	700	641
отдельные квартиры	1151	1130	314	355
коммунальные квартиры	5	2	2	-
Заволжский район				
Городские и сельские населенные пункты				
Число индивидуальных (одноквартирных) домов и квартир, в которых проживает население	8311	8277	2852	2629
в том числе:				
индивидуальные дома	2524	2516	893	790
отдельные квартиры	5324	5305	1773	1715
коммунальные квартиры	194	187	99	39
Городские населенные пункты				
Число индивидуальных (одноквартирных) домов и квартир, в которых проживает население	5479	5453	1840	1777
в том числе:				
индивидуальные дома	1047	1042	320	336
отдельные квартиры	4136	4118	1377	1365
коммунальные квартиры	184	181	95	39
Сельские населенные пункты				
Число индивидуальных (одноквартирных) домов и квартир, в которых проживает население	2832	2824	1012	852
в том числе:				
индивидуальные дома	1477	1474	573	454
отдельные квартиры	1188	1187	396	350
коммунальные квартиры	10	6	4	-
Ивановский район				
Городские и сельские населенные пункты				
Число индивидуальных (одноквартирных) домов и квартир, в которых проживает население	13186	12802	2991	3781
в том числе:				
индивидуальные дома	4411	4232	1164	1322
отдельные квартиры	8138	7971	1710	2268
коммунальные квартиры	90	73	21	25
Городские населенные пункты				
Число индивидуальных (одноквартирных) домов и квартир, в которых проживает население	-	-	-	-
в том числе:				
индивидуальные дома	-	-	-	-
отдельные квартиры	-	-	-	-
коммунальные квартиры	-	-	-	-
Сельские населенные пункты				
Число индивидуальных (одноквартирных) домов и квартир, в которых проживает население	13186	12802	2991	3781
в том числе:				
индивидуальные дома	4411	4232	1164	1322
отдельные квартиры	8138	7971	1710	2268
коммунальные квартиры	90	73	21	25

проживает					
состоящее из			два домохозяйства	три домохозяйства	четыре домохозяйства и более
3 человек	4 человек	5 и более человек			
590	338	97	18	1	-
205	119	39	9	-	-
375	209	57	7	1	-
-	-	-	1	-	-
44	37	24	3	-	-
12	16	12	1	-	-
30	21	12	1	-	-
-	-	-	-	-	-
1604	849	343	34	-	-
413	288	132	8	-	-
1110	521	186	19	-	-
31	14	4	7	-	-
1123	534	179	26	-	-
207	131	48	5	-	-
866	385	125	18	-	-
31	13	3	3	-	-
481	315	164	8	-	-
206	157	84	3	-	-
244	136	61	1	-	-
-	1	1	4	-	-
2856	2016	1158	337	40	7
725	566	455	153	24	2
1986	1361	646	153	12	2
17	8	2	13	2	2
-	-	-	-	-	-
-	-	-	-	-	-
-	-	-	-	-	-
-	-	-	-	-	-
2856	2016	1158	337	40	7
725	566	455	153	24	2
1986	1361	646	153	12	2
17	8	2	13	2	2

	Всего	В НИХ		
		одно домохозяйство	В том числе	
			1 человека	2 человек
Ильинский район				
Городские и сельские населенные пункты				
Число индивидуальных (одноквартирных) домов и квартир, в которых проживает население	3980	3924	1256	1147
в том числе:				
индивидуальные дома	2484	2443	788	726
отдельные квартиры	1277	1265	428	362
коммунальные квартиры	6	5	2	2
Городские населенные пункты				
Число индивидуальных (одноквартирных) домов и квартир, в которых проживает население	1438	1430	400	451
в том числе:				
индивидуальные дома	606	603	159	188
отдельные квартиры	794	790	233	252
коммунальные квартиры	2	1	1	-
Сельские населенные пункты				
Число индивидуальных (одноквартирных) домов и квартир, в которых проживает население	2542	2494	856	696
в том числе:				
индивидуальные дома	1878	1840	629	538
отдельные квартиры	483	475	195	110
коммунальные квартиры	4	4	1	2
Кинешемский район				
Городские и сельские населенные пункты				
Число индивидуальных (одноквартирных) домов и квартир, в которых проживает население	9126	9012	2853	2861
в том числе:				
индивидуальные дома	3132	3107	1123	994
отдельные квартиры	5702	5632	1667	1778
коммунальные квартиры	32	14	4	3
Городские населенные пункты				
Число индивидуальных (одноквартирных) домов и квартир, в которых проживает население	4505	4458	1449	1411
в том числе:				
индивидуальные дома	1288	1281	438	401
отдельные квартиры	3173	3146	997	1001
коммунальные квартиры	19	6	3	1
Сельские населенные пункты				
Число индивидуальных (одноквартирных) домов и квартир, в которых проживает население	4621	4554	1404	1450
в том числе:				
индивидуальные дома	1844	1826	685	593
отдельные квартиры	2529	2486	670	777
коммунальные квартиры	13	8	1	2
Комсомольский район				
Городские и сельские населенные пункты				
Число индивидуальных (одноквартирных) домов и квартир, в которых проживает население	8838	8700	3024	2611
в том числе:				
индивидуальные дома	3050	2996	1081	896
отдельные квартиры	5481	5425	1847	1639
коммунальные квартиры	65	42	21	13
Городские населенные пункты				
Число индивидуальных (одноквартирных) домов и квартир, в которых проживает население	3848	3804	1292	1168
в том числе:				
индивидуальные дома	708	696	217	213
отдельные квартиры	3014	3000	1024	927
коммунальные квартиры	41	24	14	5

проживает					
состоящее из			два домохозяйства	три домохозяйства	четыре домохозяйства и более
3 человек	4 человек	5 и более человек			
700	553	268	49	6	1
406	362	161	35	5	1
253	149	73	11	1	-
1	-	-	1	-	-
319	202	58	8	-	-
130	104	22	3	-	-
181	90	34	4	-	-
-	-	-	1	-	-
381	351	210	41	6	1
276	258	139	32	5	1
72	59	39	7	1	-
1	-	-	-	-	-
1803	1092	403	100	5	9
478	355	157	23	2	-
1275	686	226	68	2	-
4	3	-	9	-	9
924	521	153	37	1	9
218	167	57	7	-	-
700	353	95	26	1	-
2	-	-	4	-	9
879	571	250	63	4	-
260	188	100	16	2	-
575	333	131	42	1	-
2	3	-	5	-	-
1682	937	446	121	17	-
498	320	201	43	11	-
1122	582	235	51	5	-
3	2	3	22	1	-
795	400	149	42	2	-
145	82	39	12	-	-
632	310	107	13	1	-
2	1	2	16	1	-

	Всего	В НИХ		
		одно домохозяйство	В том числе	
			1 человека	2 человек
Сельские населенные пункты				
Число индивидуальных (одноквартирных) домов и квартир, в которых проживает население	4990	4896	1732	1443
в том числе:				
индивидуальные дома	2342	2300	864	683
отдельные квартиры	2467	2425	823	712
коммунальные квартиры	24	18	7	8
Лежневский район				
Городские и сельские населенные пункты				
Число индивидуальных (одноквартирных) домов и квартир, в которых проживает население	7810	7695	2328	2230
в том числе:				
индивидуальные дома	3806	3752	1260	1110
отдельные квартиры	3817	3771	1016	1085
коммунальные квартиры	32	18	8	3
Городские населенные пункты				
Число индивидуальных (одноквартирных) домов и квартир, в которых проживает население	3328	3274	950	936
в том числе:				
индивидуальные дома	1738	1715	512	479
отдельные квартиры	1493	1475	407	434
коммунальные квартиры	25	13	6	3
Сельские населенные пункты				
Число индивидуальных (одноквартирных) домов и квартир, в которых проживает население	4482	4421	1378	1294
в том числе:				
индивидуальные дома	2068	2037	748	631
отдельные квартиры	2324	2296	609	651
коммунальные квартиры	7	5	2	-
Лухский район				
Городские и сельские населенные пункты				
Число индивидуальных (одноквартирных) домов и квартир, в которых проживает население	3647	3602	1074	980
в том числе:				
индивидуальные дома	2313	2282	777	627
отдельные квартиры	1126	1118	261	311
коммунальные квартиры	1	1	1	-
Городские населенные пункты				
Число индивидуальных (одноквартирных) домов и квартир, в которых проживает население	1246	1237	341	379
в том числе:				
индивидуальные дома	708	702	194	205
отдельные квартиры	518	515	143	167
коммунальные квартиры	-	-	-	-
Сельские населенные пункты				
Число индивидуальных (одноквартирных) домов и квартир, в которых проживает население	2401	2365	733	601
в том числе:				
индивидуальные дома	1605	1580	583	422
отдельные квартиры	608	603	118	144
коммунальные квартиры	1	1	1	-
Палехский район				
Городские и сельские населенные пункты				
Число индивидуальных (одноквартирных) домов и квартир, в которых проживает население	4642	4557	1389	1462
в том числе:				
индивидуальные дома	2881	2835	958	888
отдельные квартиры	1702	1666	414	560
коммунальные квартиры	6	4	1	-

проживает					
состоящее из			два домохозяйства	три домохозяйства	четыре домохозяйства и более
3 человек	4 человек	5 и более человек			
887	537	297	79	15	-
353	238	162	31	11	-
490	272	128	38	4	-
1	1	1	6	-	-
1722	1019	396	110	5	-
719	463	200	52	2	-
961	526	183	43	3	-
4	2	1	14	-	-
805	450	133	53	1	-
402	242	80	23	-	-
383	200	51	17	1	-
3	1	-	12	-	-
917	569	263	57	4	-
317	221	120	29	2	-
578	326	132	26	2	-
1	1	1	2	-	-
723	546	279	41	3	1
416	313	149	29	2	-
259	182	105	7	-	1
-	-	-	-	-	-
283	179	55	8	1	-
157	112	34	5	1	-
121	63	21	3	-	-
-	-	-	-	-	-
440	367	224	33	2	1
259	201	115	24	1	-
138	119	84	4	-	1
-	-	-	-	-	-
969	535	202	81	3	1
543	328	118	45	1	-
411	199	82	33	2	1
2	-	1	2	-	-

	Всего	В НИХ		
		одно домохозяйство	В том числе	
			1 человека	2 человек
Городские населенные пункты				
Число индивидуальных (одноквартирных) домов и квартир, в которых проживает население	2238	2204	582	757
в том числе:				
индивидуальные дома	1139	1128	320	351
отдельные квартиры	1069	1049	252	401
коммунальные квартиры	6	4	1	-
Сельские населенные пункты				
Число индивидуальных (одноквартирных) домов и квартир, в которых проживает население	2404	2353	807	705
в том числе:				
индивидуальные дома	1742	1707	638	537
отдельные квартиры	633	617	162	159
коммунальные квартиры	-	-	-	-
Пестяковский район				
Городские и сельские населенные пункты				
Число индивидуальных (одноквартирных) домов и квартир, в которых проживает население	3172	3152	1098	934
в том числе:				
индивидуальные дома	1470	1462	552	446
отдельные квартиры	1679	1667	540	483
коммунальные квартиры	1	1	-	1
Городские населенные пункты				
Число индивидуальных (одноквартирных) домов и квартир, в которых проживает население	1734	1722	526	520
в том числе:				
индивидуальные дома	777	774	256	244
отдельные квартиры	952	943	270	273
коммунальные квартиры	1	1	-	1
Сельские населенные пункты				
Число индивидуальных (одноквартирных) домов и квартир, в которых проживает население	1438	1430	572	414
в том числе:				
индивидуальные дома	693	688	296	202
отдельные квартиры	727	724	270	210
коммунальные квартиры	-	-	-	-
Приволжский район				
Городские и сельские населенные пункты				
Число индивидуальных (одноквартирных) домов и квартир, в которых проживает население	10702	10583	3271	3157
в том числе:				
индивидуальные дома	3518	3488	1153	1001
отдельные квартиры	6851	6814	2054	2089
коммунальные квартиры	101	50	18	9
Городские населенные пункты				
Число индивидуальных (одноквартирных) домов и квартир, в которых проживает население	8061	7961	2480	2472
в том числе:				
индивидуальные дома	2150	2134	693	632
отдельные квартиры	5738	5705	1752	1804
коммунальные квартиры	99	49	17	9
Сельские населенные пункты				
Число индивидуальных (одноквартирных) домов и квартир, в которых проживает население	2641	2622	791	685
в том числе:				
индивидуальные дома	1368	1354	460	369
отдельные квартиры	1113	1109	302	285
коммунальные квартиры	2	1	1	-

проживает					
состоящее из			два домохозяйства	три домохозяйства	четыре домохозяйства и более
3 человек	4 человек	5 и более человек			
528	250	87	33	1	-
264	151	42	11	-	-
255	97	44	19	1	-
2	-	1	2	-	-
441	285	115	48	2	1
279	177	76	34	1	-
156	102	38	14	1	1
-	-	-	-	-	-
594	379	147	20	-	-
242	161	61	8	-	-
349	212	83	12	-	-
-	-	-	-	-	-
383	235	58	12	-	-
149	98	27	3	-	-
233	136	31	9	-	-
-	-	-	-	-	-
211	144	89	8	-	-
93	63	34	5	-	-
116	76	52	3	-	-
-	-	-	-	-	-
2252	1301	602	112	7	-
623	466	245	28	2	-
1562	785	324	33	4	-
13	6	4	50	1	-
1728	933	348	96	4	-
396	300	113	16	-	-
1304	621	224	30	3	-
13	6	4	49	1	-
524	368	254	16	3	-
227	166	132	12	2	-
258	164	100	3	1	-
-	-	-	1	-	-

	Всего	В НИХ		
		одно домохозяйство	В том числе	
			1 человека	2 человек
Пучежский район				
Городские и сельские населенные пункты				
Число индивидуальных (одноквартирных) домов и квартир, в которых проживает население	5991	5924	2017	1934
в том числе:				
индивидуальные дома	2325	2300	902	726
отдельные квартиры	3493	3476	1076	1176
коммунальные квартиры	35	12	8	-
Городские населенные пункты				
Число индивидуальных (одноквартирных) домов и квартир, в которых проживает население	3652	3624	1181	1233
в том числе:				
индивидуальные дома	1209	1204	369	389
отдельные квартиры	2386	2379	795	842
коммунальные квартиры	26	11	8	-
Сельские населенные пункты				
Число индивидуальных (одноквартирных) домов и квартир, в которых проживает население	2339	2300	836	701
в том числе:				
индивидуальные дома	1116	1096	533	337
отдельные квартиры	1107	1097	281	334
коммунальные квартиры	9	1	-	-
Родниковский район				
Городские и сельские населенные пункты				
Число индивидуальных (одноквартирных) домов и квартир, в которых проживает население	15345	15142	4800	4620
в том числе:				
индивидуальные дома	5754	5667	1737	1733
отдельные квартиры	8996	8896	2802	2734
коммунальные квартиры	241	228	124	62
Городские населенные пункты				
Число индивидуальных (одноквартирных) домов и квартир, в которых проживает население	11484	11389	3660	3488
в том числе:				
индивидуальные дома	3692	3666	1126	1094
отдельные квартиры	7266	7207	2290	2255
коммунальные квартиры	225	215	117	58
Сельские населенные пункты				
Число индивидуальных (одноквартирных) домов и квартир, в которых проживает население	3861	3753	1140	1132
в том числе:				
индивидуальные дома	2062	2001	611	639
отдельные квартиры	1730	1689	512	479
коммунальные квартиры	16	13	7	4
Савинский район				
Городские и сельские населенные пункты				
Число индивидуальных (одноквартирных) домов и квартир, в которых проживает население	5178	5090	1699	1517
в том числе:				
индивидуальные дома	2828	2793	972	849
отдельные квартиры	2220	2172	692	630
коммунальные квартиры	10	8	4	1
Городские населенные пункты				
Число индивидуальных (одноквартирных) домов и квартир, в которых проживает население	2359	2337	757	668
в том числе:				
индивидуальные дома	1238	1226	371	355
отдельные квартиры	1094	1085	375	305
коммунальные квартиры	4	4	3	-

проживает					
состоящее из			два домохозяйства	три домохозяйства	четыре домохозяйства и более
3 человек	4 человек	5 и более человек			
1075	633	265	55	10	2
341	234	97	18	5	2
700	386	138	14	3	-
3	1	-	21	2	-
696	372	142	25	3	-
230	157	59	5	-	-
462	212	68	5	2	-
2	1	-	14	1	-
379	261	123	30	7	2
111	77	38	13	5	2
238	174	70	9	1	-
1	-	-	7	1	-
3340	1728	654	186	15	2
1164	727	306	78	8	1
2070	957	333	94	5	1
25	16	1	11	2	-
2595	1263	383	91	3	1
807	475	164	26	-	-
1704	751	207	57	1	1
23	16	1	8	2	-
745	465	271	95	12	1
357	252	142	52	8	1
366	206	126	37	4	-
2	-	-	3	-	-
979	614	281	83	5	-
486	323	163	33	2	-
463	276	111	45	3	-
2	1	-	2	-	-
500	296	116	21	1	-
255	178	67	11	1	-
239	118	48	9	-	-
1	-	-	-	-	-

	Всего	В НИХ		
		одно домохозяйство	В том числе	
			1 человека	2 человек
Сельские населенные пункты				
Число индивидуальных (одноквартирных) домов и квартир, в которых проживает население	2819	2753	942	849
в том числе:				
индивидуальные дома	1590	1567	601	494
отдельные квартиры	1126	1087	317	325
коммунальные квартиры	6	4	1	1
Тейковский район				
Городские и сельские населенные пункты				
Число индивидуальных (одноквартирных) домов и квартир, в которых проживает население	5219	5139	1752	1565
в том числе:				
индивидуальные дома	2406	2381	903	743
отдельные квартиры	2636	2601	812	772
коммунальные квартиры	40	21	6	7
Городские населенные пункты				
Число индивидуальных (одноквартирных) домов и квартир, в которых проживает население	951	940	360	283
в том числе:				
индивидуальные дома	601	599	247	176
отдельные квартиры	325	321	105	98
коммунальные квартиры	10	5	3	2
Сельские населенные пункты				
Число индивидуальных (одноквартирных) домов и квартир, в которых проживает население	4268	4199	1392	1282
в том числе:				
индивидуальные дома	1805	1782	656	567
отдельные квартиры	2311	2280	707	674
коммунальные квартиры	30	16	3	5
Фурмановский район				
Городские и сельские населенные пункты				
Число индивидуальных (одноквартирных) домов и квартир, в которых проживает население	18145	17741	5400	5446
в том числе:				
индивидуальные дома	4868	4764	1473	1440
отдельные квартиры	12449	12282	3709	3793
коммунальные квартиры	656	531	172	169
Городские населенные пункты				
Число индивидуальных (одноквартирных) домов и квартир, в которых проживает население	15445	15140	4642	4660
в том числе:				
индивидуальные дома	3428	3379	1006	1016
отдельные квартиры	11264	11122	3429	3444
коммунальные квартиры	632	523	169	167
Сельские населенные пункты				
Число индивидуальных (одноквартирных) домов и квартир, в которых проживает население	2700	2601	758	786
в том числе:				
индивидуальные дома	1440	1385	467	424
отдельные квартиры	1185	1160	280	349
коммунальные квартиры	24	8	3	2
Шуйский район				
Городские и сельские населенные пункты				
Число индивидуальных (одноквартирных) домов и квартир, в которых проживает население	8542	8353	2471	2441
в том числе:				
индивидуальные дома	3879	3781	1350	1125
отдельные квартиры	4473	4414	1083	1276
коммунальные квартиры	39	10	5	1

проживает					
состоящее из			два домохозяйства	три домохозяйства	четыре домохозяйства и более
3 человек	4 человек	5 и более человек			
479	318	165	62	4	-
231	145	96	22	1	-
224	158	63	36	3	-
1	1	-	2	-	-
954	572	296	75	5	-
373	242	120	24	1	-
546	310	161	33	2	-
4	3	1	17	2	-
165	94	38	11	-	-
92	62	22	2	-	-
70	32	16	4	-	-
-	-	-	5	-	-
789	478	258	64	5	-
281	180	98	22	1	-
476	278	145	29	2	-
4	3	1	12	2	-
3965	2082	848	357	36	11
931	640	280	90	8	6
2870	1373	537	152	12	3
123	49	18	108	15	2
3415	1736	687	271	28	6
688	469	200	43	4	2
2582	1203	464	131	9	2
120	49	18	93	14	2
550	346	161	86	8	5
243	171	80	47	4	4
288	170	73	21	3	1
3	-	-	15	1	-
1753	1104	584	162	25	2
599	435	272	80	18	-
1117	639	299	53	5	1
1	2	1	27	1	1

	Всего	В НИХ		
		одно домохозяйство	В том числе	
			1 человека	2 человек
Городские населенные пункты				
Число индивидуальных (одноквартирных) домов и квартир, в которых проживает население	1032	1014	350	273
в том числе:				
индивидуальные дома	594	591	192	173
отдельные квартиры	410	409	152	97
коммунальные квартиры	21	8	5	1
Сельские населенные пункты				
Число индивидуальных (одноквартирных) домов и квартир, в которых проживает население	7510	7339	2121	2168
в том числе:				
индивидуальные дома	3285	3190	1158	952
отдельные квартиры	4063	4005	931	1179
коммунальные квартиры	18	2	-	-
Южский район				
Городские и сельские населенные пункты				
Число индивидуальных (одноквартирных) домов и квартир, в которых проживает население	9573	9470	3078	3000
в том числе:				
индивидуальные дома	4698	4654	1454	1429
отдельные квартиры	4586	4550	1521	1494
коммунальные квартиры	106	86	43	23
Городские населенные пункты				
Число индивидуальных (одноквартирных) домов и квартир, в которых проживает население	6331	6269	2068	2012
в том числе:				
индивидуальные дома	2993	2968	896	937
отдельные квартиры	3122	3103	1081	1020
коммунальные квартиры	103	86	43	23
Сельские населенные пункты				
Число индивидуальных (одноквартирных) домов и квартир, в которых проживает население	3242	3201	1010	988
в том числе:				
индивидуальные дома	1705	1686	558	492
отдельные квартиры	1464	1447	440	474
коммунальные квартиры	3	-	-	-
Юрьевецкий район				
Городские и сельские населенные пункты				
Число индивидуальных (одноквартирных) домов и квартир, в которых проживает население	6750	6664	2163	1988
в том числе:				
индивидуальные дома	2841	2804	924	835
отдельные квартиры	3533	3498	1141	1059
коммунальные квартиры	205	197	53	54
Городские населенные пункты				
Число индивидуальных (одноквартирных) домов и квартир, в которых проживает население	4583	4538	1565	1432
в том числе:				
индивидуальные дома	1753	1737	587	524
отдельные квартиры	2690	2668	919	870
коммунальные квартиры	68	62	35	17
Сельские населенные пункты				
Число индивидуальных (одноквартирных) домов и квартир, в которых проживает население	2167	2126	598	556
в том числе:				
индивидуальные дома	1088	1067	337	311
отдельные квартиры	843	830	222	189
коммунальные квартиры	137	135	18	37

проживает					
состоящее из			два домохозяйства	три домохозяйства	четыре домохозяйства и более
3 человек	4 человек	5 и более человек			
199	143	49	17	1	-
98	87	41	3	-	-
98	54	8	1	-	-
1	1	-	13	-	-
1554	961	535	145	24	2
501	348	231	77	18	-
1019	585	291	52	5	1
-	1	1	14	1	1
1943	1037	412	96	6	1
977	555	239	42	1	1
916	456	163	33	3	-
13	4	3	18	2	-
1301	666	222	56	5	1
646	367	122	23	1	1
623	285	94	17	2	-
13	4	3	15	2	-
642	371	190	40	1	-
331	188	117	19	-	-
293	171	69	16	1	-
-	-	-	3	-	-
1284	844	385	82	4	-
514	359	172	35	2	-
691	427	180	34	1	-
46	32	12	8	-	-
859	507	175	44	1	-
334	220	72	15	1	-
507	277	95	22	-	-
6	3	1	6	-	-
425	337	210	38	3	-
180	139	100	20	1	-
184	150	85	12	1	-
40	29	11	2	-	-

**21. НАСЕЛЕНИЕ ЧАСТНЫХ ДОМОХОЗЯЙСТВ
ЗАНИМАЕМЫХ ЖИЛЫХ ПОМЕЩЕНИЙ ПО ГОРОДСКИМ ОКРУГАМ**

	Всего домохозяйств	В том					
		с размером общей площади					
		до 15	15-19	20-24	25-29	30-39	40-49
Ивановская область							
Городские и сельские населенные пункты							
Домохозяйства, проживающие в индивидуальных домах и квартирах	438639	3874	9071	16077	21088	84367	117704
в том числе в:							
индивидуальных домах	112250	747	1973	4356	6028	21216	28070
отдельных квартирах	301526	1927	5192	9883	13613	60376	86247
коммунальных квартирах	9307	1027	1585	1500	1057	1278	1074
Городские населенные пункты							
Домохозяйства, проживающие в индивидуальных домах и квартирах	358617	3205	7353	12474	16350	66644	95699
в том числе в:							
индивидуальных домах	72649	445	1204	2451	3328	12401	17386
отдельных квартирах	264406	1674	4451	8368	11751	52000	75980
коммунальных квартирах	8788	995	1511	1432	1004	1220	957
Сельские населенные пункты							
Домохозяйства, проживающие в индивидуальных домах и квартирах	80022	669	1718	3603	4738	17723	22005
в том числе в:							
индивидуальных домах	39601	302	769	1905	2700	8860	10684
отдельных квартирах	37120	253	741	1515	1862	8376	10267
коммунальных квартирах	519	32	74	68	53	58	117
Города и районы:							
г. Иваново							
Домохозяйства, проживающие в индивидуальных домах и квартирах	166594	1392	3115	5733	6256	26472	43173
в том числе в:							
индивидуальных домах	16768	130	259	440	440	1722	2722
отдельных квартирах	136098	827	2172	4313	5105	23877	39407
коммунальных квартирах	4804	414	642	895	600	533	543
г. Вичуга							
Домохозяйства, проживающие в индивидуальных домах и квартирах	16141	111	326	551	832	3421	4219
в том числе в:							
индивидуальных домах	5093	25	69	166	281	1111	1534
отдельных квартирах	10166	43	137	321	471	2117	2579
коммунальных квартирах	482	41	107	49	65	124	126
г. Кинешма							
Домохозяйства, проживающие в индивидуальных домах и квартирах	37604	340	948	1349	2184	7656	8855
в том числе в:							
индивидуальных домах	7576	43	108	245	351	1235	1983
отдельных квартирах	28581	241	637	996	1725	6144	6674
коммунальных квартирах	674	48	179	79	78	138	58
г. Тейково							
Домохозяйства, проживающие в индивидуальных домах и квартирах	13476	108	219	363	572	2622	4302
в том числе в:							
индивидуальных домах	3340	25	77	150	166	618	765
отдельных квартирах	9465	45	72	191	365	1919	3431
коммунальных квартирах	192	38	61	10	19	26	11

**ПО РАЗМЕРУ ОБЩЕЙ ПЛОЩАДИ
И МУНИЦИПАЛЬНЫМ РАЙОНАМ**

числе							не указавшие размер общей площади квартиры
квартиры, кв. м							
50-59	60-69	70-79	80-89	90-99	100-124	125 и более	
81527	48557	14743	6576	3052	4264	3326	24413
19052	11908	6139	3119	1550	2840	2457	2750
60821	35551	8083	3281	1385	1332	737	13098
476	311	211	74	57	50	88	519
68270	40037	11497	5316	2521	3454	2414	23383
13857	8067	4164	2295	1146	2115	1619	2171
53095	31225	7032	2879	1279	1256	670	12746
435	285	191	72	55	50	87	494
13257	8520	3246	1260	531	810	912	1030
5195	3841	1975	824	404	725	838	579
7726	4326	1051	402	106	76	67	352
41	26	20	2	2	-	1	25
27171	19755	6373	2906	1317	1843	1418	19670
3158	2263	1486	838	399	829	772	1310
23372	17107	4694	1981	869	953	554	10867
302	180	140	54	31	41	76	353
4011	1517	390	135	37	75	47	469
984	463	167	65	18	48	34	128
2949	1023	210	67	18	25	13	193
12	11	8	2	-	1	-	36
9354	4151	904	445	230	284	197	707
1439	766	381	201	114	227	149	334
7729	3276	504	226	97	51	35	246
18	27	8	6	13	4	1	17
2689	1336	330	175	73	113	48	526
694	379	163	99	43	95	45	21
1955	943	163	73	29	17	2	260
3	3	2	1	-	-	-	18

	Всего домохозяйств	В том с размером общей площади					
		до 15	15-19	20-24	25-29	30-39	40-49
г. Кохма							
Домохозяйства, проживающие в индивидуальных домах и квартирах	11479	158	274	349	443	2092	3112
в том числе в:							
индивидуальных домах	2940	12	39	101	113	465	702
отдельных квартирах	7889	67	109	192	302	1524	2317
коммунальных квартирах	280	38	109	38	17	35	17
г. Шуя							
Домохозяйства, проживающие в индивидуальных домах и квартирах	24582	104	348	823	992	5019	7707
в том числе в:							
индивидуальных домах	7574	33	63	152	231	1078	1973
отдельных квартирах	16139	58	243	549	724	3799	5452
коммунальных квартирах	351	11	24	100	18	28	106
Верхнеландеховский район							
Городские и сельские населенные пункты							
Домохозяйства, проживающие в индивидуальных домах и квартирах	2215	12	56	104	129	629	647
в том числе в:							
индивидуальных домах	1250	6	35	62	91	362	349
отдельных квартирах	907	6	17	37	32	252	282
коммунальных квартирах	-	-	-	-	-	-	-
Городские населенные пункты							
Домохозяйства, проживающие в индивидуальных домах и квартирах	843	5	28	41	44	191	261
в том числе в:							
индивидуальных домах	298	2	12	16	25	71	76
отдельных квартирах	536	3	13	23	17	119	184
коммунальных квартирах	-	-	-	-	-	-	-
Сельские населенные пункты							
Домохозяйства, проживающие в индивидуальных домах и квартирах	1372	7	28	63	85	438	386
в том числе в:							
индивидуальных домах	952	4	23	46	66	291	273
отдельных квартирах	371	3	4	14	15	133	98
коммунальных квартирах	-	-	-	-	-	-	-
Вичугский район							
Городские и сельские населенные пункты							
Домохозяйства, проживающие в индивидуальных домах и квартирах	8392	85	237	329	524	1754	2220
в том числе в:							
индивидуальных домах	4249	28	89	188	283	873	1230
отдельных квартирах	3782	30	79	116	222	813	918
коммунальных квартирах	174	26	65	16	12	34	14
Городские населенные пункты							
Домохозяйства, проживающие в индивидуальных домах и квартирах	5092	47	132	145	293	1044	1342
в том числе в:							
индивидуальных домах	1990	8	29	65	116	410	606
отдельных квартирах	2853	12	37	61	161	584	700
коммунальных квартирах	170	26	64	16	12	32	13
Сельские населенные пункты							
Домохозяйства, проживающие в индивидуальных домах и квартирах	3300	38	105	184	231	710	878
в том числе в:							
индивидуальных домах	2259	20	60	123	167	463	624
отдельных квартирах	929	18	42	55	61	229	218
коммунальных квартирах	4	-	1	-	-	2	1

числе квартиры, кв. м							не указавшие размер общей площади квартиры
50-59	60-69	70-79	80-89	90-99	100-124	125 и более	
2375	1582	253	239	130	143	159	170
569	323	147	112	64	99	137	57
1742	1227	100	126	65	42	15	61
7	7	3	-	-	1	-	8
4754	2637	901	396	189	228	148	336
1834	1046	477	236	101	191	121	38
2849	1549	407	151	74	33	18	233
10	16	9	3	7	-	8	11
284	189	84	44	13	13	6	5
124	104	48	36	10	12	6	5
157	80	34	6	3	1	-	-
-	-	-	-	-	-	-	-
160	60	14	20	5	9	3	2
25	25	12	17	4	8	3	2
135	35	2	3	1	1	-	-
-	-	-	-	-	-	-	-
124	129	70	24	8	4	3	3
99	79	36	19	6	4	3	3
22	45	32	3	2	-	-	-
-	-	-	-	-	-	-	-
1715	773	316	130	33	51	27	198
691	396	190	99	30	38	25	89
1002	362	113	27	2	12	-	86
-	-	1	1	-	-	-	5
1205	466	165	71	24	28	15	115
374	182	70	44	21	16	15	34
820	282	91	24	2	12	-	67
-	-	1	1	-	-	-	5
510	307	151	59	9	23	12	83
317	214	120	55	9	22	10	55
182	80	22	3	-	-	-	19
-	-	-	-	-	-	-	-

	Всего домохозяйств	В том					
		с размером общей площади					
		до 15	15-19	20-24	25-29	30-39	40-49
Гаврилово-Посадский район							
Городские и сельские населенные пункты							
Домохозяйства, проживающие в индивидуальных домах и квартирах	7372	53	162	276	381	1746	2064
в том числе в:							
индивидуальных домах	3211	17	67	119	216	711	851
отдельных квартирах	3973	32	77	143	148	992	1176
коммунальных квартирах	44	2	9	8	7	9	4
Городские населенные пункты							
Домохозяйства, проживающие в индивидуальных домах и квартирах	4067	35	93	115	185	982	1191
в том числе в:							
индивидуальных домах	1162	6	27	27	63	254	301
отдельных квартирах	2798	25	57	79	114	702	873
коммунальных квартирах	36	2	6	7	6	7	3
Сельские населенные пункты							
Домохозяйства, проживающие в индивидуальных домах и квартирах	3305	18	69	161	196	764	873
в том числе в:							
индивидуальных домах	2049	11	40	92	153	457	550
отдельных квартирах	1175	7	20	64	34	290	303
коммунальных квартирах	8	-	3	1	1	2	1
Заволжский район							
Городские и сельские населенные пункты							
Домохозяйства, проживающие в индивидуальных домах и квартирах	8345	108	196	315	508	1867	2655
в том числе в:							
индивидуальных домах	2532	19	60	167	261	673	639
отдельных квартирах	5343	43	69	132	219	1143	1906
коммунальных квартирах	201	45	63	11	20	28	6
Городские населенные пункты							
Домохозяйства, проживающие в индивидуальных домах и квартирах	5505	61	125	134	242	1091	1771
в том числе в:							
индивидуальных домах	1052	7	28	58	75	242	276
отдельных квартирах	4154	10	39	65	145	817	1463
коммунальных квартирах	187	44	56	11	20	25	4
Сельские населенные пункты							
Домохозяйства, проживающие в индивидуальных домах и квартирах	2840	47	71	181	266	776	884
в том числе в:							
индивидуальных домах	1480	12	32	109	186	431	363
отдельных квартирах	1189	33	30	67	74	326	443
коммунальных квартирах	14	1	7	-	-	3	2
Ивановский район							
Городские и сельские населенные пункты							
Домохозяйства, проживающие в индивидуальных домах и квартирах	13626	164	348	472	522	2534	3103
в том числе в:							
индивидуальных домах	4618	60	112	213	234	662	802
отдельных квартирах	8321	36	138	219	251	1766	2191
коммунальных квартирах	114	7	12	16	10	20	16
Городские населенные пункты							
Домохозяйства, проживающие в индивидуальных домах и квартирах	-	-	-	-	-	-	-
в том числе в:							
индивидуальных домах	-	-	-	-	-	-	-
отдельных квартирах	-	-	-	-	-	-	-
коммунальных квартирах	-	-	-	-	-	-	-

числе квартиры, кв. м							не указавшие размер общей площади квартиры
50-59	60-69	70-79	80-89	90-99	100-124	125 и более	
1464	736	221	78	59	75	24	33
546	292	174	66	52	69	22	9
895	434	43	12	5	5	2	9
2	-	3	-	-	-	-	-
873	406	71	33	21	27	12	23
255	108	42	26	15	24	11	3
605	295	26	7	5	3	1	6
2	-	3	-	-	-	-	-
591	330	150	45	38	48	12	10
291	184	132	40	37	45	11	6
290	139	17	5	-	2	1	3
-	-	-	-	-	-	-	-
1347	651	150	66	32	27	11	412
300	219	87	26	16	22	8	35
1019	410	57	38	13	5	1	288
2	1	1	-	-	-	1	23
1083	436	83	52	24	17	6	380
178	73	40	21	12	12	5	25
895	360	41	30	12	5	1	271
2	1	1	-	-	-	-	23
264	215	67	14	8	10	5	32
122	146	47	5	4	10	3	10
124	50	16	8	1	-	-	17
-	-	-	-	-	-	1	-
2616	1748	511	334	126	317	671	160
553	496	257	178	96	273	628	54
1996	1184	207	150	26	42	42	73
11	8	2	1	1	-	-	10
-	-	-	-	-	-	-	-
-	-	-	-	-	-	-	-
-	-	-	-	-	-	-	-
-	-	-	-	-	-	-	-

	Всего домохозяйств	В том с размером общей площади					
		до 15	15-19	20-24	25-29	30-39	40-49
Сельские населенные пункты							
Домохозяйства, проживающие в индивидуальных домах и квартирах	13626	164	348	472	522	2534	3103
в том числе в:							
индивидуальных домах	4618	60	112	213	234	662	802
отдельных квартирах	8321	36	138	219	251	1766	2191
коммунальных квартирах	114	7	12	16	10	20	16
Ильинский район							
Городские и сельские населенные пункты							
Домохозяйства, проживающие в индивидуальных домах и квартирах	4045	43	72	155	228	751	1349
в том числе в:							
индивидуальных домах	2533	29	17	71	111	403	871
отдельных квартирах	1290	12	51	76	105	319	374
коммунальных квартирах	7	-	-	-	4	-	-
Городские населенные пункты							
Домохозяйства, проживающие в индивидуальных домах и квартирах	1446	8	22	46	67	260	431
в том числе в:							
индивидуальных домах	609	2	2	11	19	60	168
отдельных квартирах	798	6	19	34	44	195	249
коммунальных квартирах	3	-	-	-	3	-	-
Сельские населенные пункты							
Домохозяйства, проживающие в индивидуальных домах и квартирах	2599	35	50	109	161	491	918
в том числе в:							
индивидуальных домах	1924	27	15	60	92	343	703
отдельных квартирах	492	6	32	42	61	124	125
коммунальных квартирах	4	-	-	-	1	-	-
Кинешемский район							
Городские и сельские населенные пункты							
Домохозяйства, проживающие в индивидуальных домах и квартирах	9280	43	108	296	648	2017	2384
в том числе в:							
индивидуальных домах	3159	13	53	138	223	714	927
отдельных квартирах	5774	26	45	145	389	1259	1324
коммунальных квартирах	85	4	8	3	28	2	11
Городские населенные пункты							
Домохозяйства, проживающие в индивидуальных домах и квартирах	4588	16	57	124	379	1017	1008
в том числе в:							
индивидуальных домах	1295	2	20	56	110	264	362
отдельных квартирах	3201	12	34	66	244	745	631
коммунальных квартирах	67	2	1	2	23	1	10
Сельские населенные пункты							
Домохозяйства, проживающие в индивидуальных домах и квартирах	4692	27	51	172	269	1000	1376
в том числе в:							
индивидуальных домах	1864	11	33	82	113	450	565
отдельных квартирах	2573	14	11	79	145	514	693
коммунальных квартирах	18	2	7	1	5	1	1
Комсомольский район							
Городские и сельские населенные пункты							
Домохозяйства, проживающие в индивидуальных домах и квартирах	8993	42	173	308	623	1981	2670
в том числе в:							
индивидуальных домах	3115	15	68	150	335	813	721
отдельных квартирах	5542	19	80	126	266	1130	1853
коммунальных квартирах	89	6	18	20	12	5	13

числе квартиры, кв. м							не указавшие размер общей площади квартиры
50-59	60-69	70-79	80-89	90-99	100-124	125 и более	
2616	1748	511	334	126	317	671	160
553	496	257	178	96	273	628	54
1996	1184	207	150	26	42	42	73
11	8	2	1	1	-	-	10
604	414	197	72	24	47	21	68
397	278	163	60	23	44	18	48
185	118	22	9	-	3	3	13
3	-	-	-	-	-	-	-
241	188	84	37	12	25	10	15
110	95	66	31	11	22	8	4
127	89	15	4	-	3	2	11
--	-	-	-	-	-	-	-
363	226	113	35	12	22	11	53
287	183	97	29	12	22	10	44
58	29	7	5	-	-	1	2
3	-	-	-	-	-	-	-
2041	1111	332	89	44	109	22	36
449	333	144	64	24	17	19	11
1549	749	163	22	18	60	2	23
19	1	4	2	-	2	1	-
1275	454	103	34	22	77	10	12
226	133	53	29	9	19	7	5
1025	319	45	3	13	56	2	6
18	1	4	2	-	2	1	-
766	657	229	55	22	32	12	24
223	200	91	35	15	28	12	6
524	430	118	19	5	4	-	17
1	-	-	-	-	-	-	-
1685	932	253	61	24	24	28	189
402	302	126	44	18	21	21	79
1245	592	111	15	5	2	6	92
4	4	1	-	-	1	1	4

	Всего домохозяйств	В том					
		с размером общей площади					
		до 15	15-19	20-24	25-29	30-39	40-49
Городские населенные пункты							
Домохозяйства, проживающие в индивидуальных домах и квартирах	3894	15	49	65	202	741	1225
в том числе в:							
индивидуальных домах	720	3	9	14	33	137	188
отдельных квартирах	3029	6	33	37	158	588	993
коммунальных квартирах	59	6	4	13	8	4	10
Сельские населенные пункты							
Домохозяйства, проживающие в индивидуальных домах и квартирах	5099	27	124	243	421	1240	1445
в том числе в:							
индивидуальных домах	2395	12	59	136	302	676	533
отдельных квартирах	2513	13	47	89	108	542	860
коммунальных квартирах	30	-	14	7	4	1	3
Лежневский район							
Городские и сельские населенные пункты							
Домохозяйства, проживающие в индивидуальных домах и квартирах	7930	43	137	288	393	1818	2002
в том числе в:							
индивидуальных домах	3862	27	66	131	209	876	943
отдельных квартирах	3866	12	59	140	168	903	1004
коммунальных квартирах	46	2	3	6	5	5	9
Городские населенные пункты							
Домохозяйства, проживающие в индивидуальных домах и квартирах	3383	21	57	91	131	730	838
в том числе в:							
индивидуальных домах	1761	11	26	45	83	336	408
отдельных квартирах	1512	7	24	37	39	374	399
коммунальных квартирах	37	2	3	4	3	5	8
Сельские населенные пункты							
Домохозяйства, проживающие в индивидуальных домах и квартирах	4547	22	80	197	262	1088	1164
в том числе в:							
индивидуальных домах	2101	16	40	86	126	540	535
отдельных квартирах	2354	5	35	103	129	529	605
коммунальных квартирах	9	-	-	2	2	-	1
Лухский район							
Городские и сельские населенные пункты							
Домохозяйства, проживающие в индивидуальных домах и квартирах	3697	19	85	125	174	808	1125
в том числе в:							
индивидуальных домах	2346	13	51	59	100	531	689
отдельных квартирах	1136	6	29	58	68	243	359
коммунальных квартирах	1	-	-	-	-	-	1
Городские населенные пункты							
Домохозяйства, проживающие в индивидуальных домах и квартирах	1256	10	41	62	83	277	376
в том числе в:							
индивидуальных домах	715	8	17	22	35	138	214
отдельных квартирах	521	2	23	39	47	135	155
коммунальных квартирах	-	-	-	-	-	-	-
Сельские населенные пункты							
Домохозяйства, проживающие в индивидуальных домах и квартирах	2441	9	44	63	91	531	749
в том числе в:							
индивидуальных домах	1631	5	34	37	65	393	475
отдельных квартирах	615	4	6	19	21	108	204
коммунальных квартирах	1	-	-	-	-	-	1

числе квартиры, кв. м							не указавшие размер общей площади квартиры
50-59	60-69	70-79	80-89	90-99	100-124	125 и более	
889	416	101	33	13	10	15	120
139	84	41	23	10	9	11	19
733	324	59	9	3	-	3	83
4	3	1	-	-	1	1	4
796	516	152	28	11	14	13	69
263	218	85	21	8	12	10	60
512	268	52	6	2	2	3	9
-	1	-	-	-	-	-	-
1655	843	297	110	83	113	69	79
675	351	206	91	79	108	68	32
955	477	80	16	4	4	-	44
7	5	4	-	-	-	-	-
749	358	165	50	44	71	39	39
348	195	104	44	43	70	38	10
386	157	55	6	1	-	-	27
5	3	4	-	-	-	-	-
906	485	132	60	39	42	30	40
327	156	102	47	36	38	30	22
569	320	25	10	3	4	-	17
2	2	-	-	-	-	-	-
547	425	244	82	26	14	4	19
344	270	182	59	23	10	4	11
168	123	48	22	2	3	-	7
-	-	-	-	-	-	-	-
160	102	83	36	13	3	3	7
103	68	68	22	12	2	3	3
55	31	14	14	1	1	-	4
-	-	-	-	-	-	-	-
387	323	161	46	13	11	1	12
241	202	114	37	11	8	1	8
113	92	34	8	1	2	-	3
-	-	-	-	-	-	-	-

	Всего домохозяйств	в том					
		с размером общей площади					
		до 15	15-19	20-24	25-29	30-39	40-49
Палехский район							
Городские и сельские населенные пункты							
Домохозяйства, проживающие в индивидуальных домах и квартирах	4732	21	61	152	225	1032	1439
в том числе в:							
индивидуальных домах	2928	13	28	83	137	588	886
отдельных квартирах	1742	8	28	67	81	430	535
коммунальных квартирах	8	-	2	1	2	1	-
Городские населенные пункты							
Домохозяйства, проживающие в индивидуальных домах и квартирах	2273	12	33	53	75	420	666
в том числе в:							
индивидуальных домах	1150	5	10	17	18	157	311
отдельных квартирах	1090	7	18	35	50	257	350
коммунальных квартирах	8	-	2	1	2	1	-
Сельские населенные пункты							
Домохозяйства, проживающие в индивидуальных домах и квартирах	2459	9	28	99	150	612	773
в том числе в:							
индивидуальных домах	1778	8	18	66	119	431	575
отдельных квартирах	652	1	10	32	31	173	185
коммунальных квартирах	-	-	-	-	-	-	-
Пестяковский район							
Городские и сельские населенные пункты							
Домохозяйства, проживающие в индивидуальных домах и квартирах	3192	10	49	120	226	869	1018
в том числе в:							
индивидуальных домах	1478	2	15	49	98	406	457
отдельных квартирах	1691	7	33	71	127	459	552
коммунальных квартирах	1	-	-	-	-	1	-
Городские населенные пункты							
Домохозяйства, проживающие в индивидуальных домах и квартирах	1746	5	28	68	104	466	536
в том числе в:							
индивидуальных домах	780	1	10	30	54	208	236
отдельных квартирах	961	3	18	38	50	256	299
коммунальных квартирах	1	-	-	-	-	1	-
Сельские населенные пункты							
Домохозяйства, проживающие в индивидуальных домах и квартирах	1446	5	21	52	122	403	482
в том числе в:							
индивидуальных домах	698	1	5	19	44	198	221
отдельных квартирах	730	4	15	33	77	203	253
коммунальных квартирах	-	-	-	-	-	-	-
Приволжский район							
Городские и сельские населенные пункты							
Домохозяйства, проживающие в индивидуальных домах и квартирах	10828	153	347	468	577	2289	2633
в том числе в:							
индивидуальных домах	3550	16	59	167	182	681	955
отдельных квартирах	6892	131	267	251	378	1556	1540
коммунальных квартирах	153	2	17	44	8	19	47
Городские населенные пункты							
Домохозяйства, проживающие в индивидуальных домах и квартирах	8165	142	297	324	430	1767	1965
в том числе в:							
индивидуальных домах	2166	8	25	49	82	404	584
отдельных квартирах	5774	130	253	228	335	1329	1316
коммунальных квартирах	150	2	16	44	8	18	47

числе квартиры, кв. м							не указавшие размер общей площади квартиры
50-59	60-69	70-79	80-89	90-99	100-124	125 и более	
810	458	190	108	67	86	57	26
482	268	160	90	48	78	53	14
321	186	27	17	19	7	4	12
2	-	-	-	-	-	-	-
411	256	99	72	51	69	48	8
220	124	82	58	34	64	48	2
187	130	15	13	17	5	-	6
2	-	-	-	-	-	-	-
399	202	91	36	16	17	9	18
262	144	78	32	14	14	5	12
134	56	12	4	2	2	4	6
-	-	-	-	-	-	-	-
429	229	166	26	12	27	5	6
197	123	77	17	10	20	5	2
229	104	88	9	1	7	-	4
-	-	-	-	-	-	-	-
255	125	97	18	8	25	5	6
108	51	38	12	7	18	5	2
146	74	59	6	1	7	-	4
-	-	-	-	-	-	-	-
174	104	69	8	4	2	-	-
89	72	39	5	3	2	-	-
83	30	29	3	-	-	-	-
-	-	-	-	-	-	-	-
2199	1412	310	184	62	104	56	34
604	412	190	91	38	87	52	16
1563	958	109	84	23	15	4	13
5	11	-	-	-	-	-	-
1681	1128	168	94	38	73	45	13
441	274	103	64	27	61	41	3
1231	829	63	26	11	10	4	9
4	11	-	-	-	-	-	-

	Всего домохозяйств	в том					
		с размером общей площади					
		до 15	15-19	20-24	25-29	30-39	40-49
Сельские населенные пункты							
Домохозяйства, проживающие в индивидуальных домах и квартирах	2663	11	50	144	147	522	668
в том числе в:							
индивидуальных домах	1384	8	34	118	100	277	371
отдельных квартирах	1118	1	14	23	43	227	224
коммунальных квартирах	3	-	1	-	-	1	-
Пучежский район							
Городские и сельские населенные пункты							
Домохозяйства, проживающие в индивидуальных домах и квартирах	6072	70	144	278	428	1473	1764
в том числе в:							
индивидуальных домах	2359	26	57	134	198	694	611
отдельных квартирах	3513	34	79	131	217	759	1098
коммунальных квартирах	60	10	7	9	9	7	10
Городские населенные пункты							
Домохозяйства, проживающие в индивидуальных домах и квартирах	3683	38	96	168	292	888	1060
в том числе в:							
индивидуальных домах	1214	10	32	76	115	345	312
отдельных квартирах	2395	22	58	87	170	532	734
коммунальных квартирах	42	6	5	5	6	7	7
Сельские населенные пункты							
Домохозяйства, проживающие в индивидуальных домах и квартирах	2389	32	48	110	136	585	704
в том числе в:							
индивидуальных домах	1145	16	25	58	83	349	299
отдельных квартирах	1118	12	21	44	47	227	364
коммунальных квартирах	18	4	2	4	3	-	3
Родниковский район							
Городские и сельские населенные пункты							
Домохозяйства, проживающие в индивидуальных домах и квартирах	15570	194	360	582	949	3442	3526
в том числе в:							
индивидуальных домах	5853	30	121	241	369	1213	1489
отдельных квартирах	9104	28	178	310	549	2163	1981
коммунальных квартирах	256	129	48	27	24	11	8
Городские населенные пункты							
Домохозяйства, проживающие в индивидуальных домах и квартирах	11585	162	241	403	701	2554	2552
в том числе в:							
индивидуальных домах	3718	14	67	121	222	812	860
отдельных квартирах	7329	19	116	254	454	1691	1652
коммунальных квартирах	237	125	46	26	19	9	6
Сельские населенные пункты							
Домохозяйства, проживающие в индивидуальных домах и квартирах	3985	32	119	179	248	888	974
в том числе в:							
индивидуальных домах	2135	16	54	120	147	401	629
отдельных квартирах	1775	9	62	56	95	472	329
коммунальных квартирах	19	4	2	1	5	2	2
Савинский район							
Городские и сельские населенные пункты							
Домохозяйства, проживающие в индивидуальных домах и квартирах	5271	44	119	203	336	1246	1445
в том числе в:							
индивидуальных домах	2865	13	25	81	119	677	855
отдельных квартирах	2271	29	91	118	212	538	545
коммунальных квартирах	12	-	2	1	1	2	3

числе квартиры, кв. м							не указавшие размер общей площади квартиры
50-59	60-69	70-79	80-89	90-99	100-124	125 и более	
518	284	142	90	24	31	11	21
163	138	87	27	11	26	11	13
332	129	46	58	12	5	-	4
1	-	-	-	-	-	-	-
1035	556	172	34	31	24	12	51
298	182	67	25	18	21	11	17
725	341	89	9	13	3	1	14
3	-	-	-	-	-	-	5
712	283	52	18	22	13	7	35
176	77	28	12	11	9	7	4
533	205	23	6	11	3	-	11
1	-	-	-	-	-	-	5
323	273	120	16	9	12	5	16
122	105	39	13	7	12	4	13
192	136	66	3	2	-	1	3
2	-	-	-	-	-	-	-
3271	1733	423	194	132	154	81	529
938	544	307	157	108	146	72	118
2285	1153	111	34	23	8	9	272
-	1	2	1	-	-	-	5
2440	1391	284	119	95	112	64	467
650	362	183	102	77	107	60	81
1755	997	97	16	18	5	4	251
-	1	2	-	-	-	-	3
831	342	139	75	37	42	17	62
288	182	124	55	31	39	12	37
530	156	14	18	5	3	5	21
-	-	-	1	-	-	-	2
943	537	202	72	34	34	14	42
485	312	140	67	28	31	12	20
445	200	55	5	6	3	2	22
2	1	-	-	-	-	-	-

	Всего домохозяйств	В том					
		с размером общей площади					
		до 15	15-19	20-24	25-29	30-39	40-49
Городские населенные пункты							
Домохозяйства, проживающие в индивидуальных домах и квартирах	2382	18	55	92	152	538	666
в том числе в:							
индивидуальных домах	1251	8	14	42	51	296	367
отдельных квартирах	1103	10	38	49	101	282	287
коммунальных квартирах	4	-	2	-	-	1	1
Сельские населенные пункты							
Домохозяйства, проживающие в индивидуальных домах и квартирах	2889	26	64	111	184	663	779
в том числе в:							
индивидуальных домах	1614	5	11	39	68	381	488
отдельных квартирах	1168	19	53	69	111	256	258
коммунальных квартирах	8	-	-	1	1	1	2
Тейковский район							
Городские и сельские населенные пункты							
Домохозяйства, проживающие в индивидуальных домах и квартирах	5304	54	111	285	345	1292	1433
в том числе в:							
индивидуальных домах	2432	20	52	130	200	595	649
отдельных квартирах	2673	24	48	138	123	661	740
коммунальных квартирах	61	7	10	13	8	3	8
Городские населенные пункты							
Домохозяйства, проживающие в индивидуальных домах и квартирах	962	6	18	47	80	254	269
в том числе в:							
индивидуальных домах	603	2	12	36	67	155	161
отдельных квартирах	329	-	3	6	10	94	105
коммунальных квартирах	15	4	3	4	2	-	1
Сельские населенные пункты							
Домохозяйства, проживающие в индивидуальных домах и квартирах	4342	48	93	238	265	1038	1164
в том числе в:							
индивидуальных домах	1829	18	40	94	133	440	488
отдельных квартирах	2344	24	45	132	113	567	635
коммунальных квартирах	46	3	7	9	6	3	7
Фурмановский район							
Городские и сельские населенные пункты							
Домохозяйства, проживающие в индивидуальных домах и квартирах	18615	265	518	953	1069	3801	5398
в том числе в:							
индивидуальных домах	4999	34	115	320	333	845	1209
отдельных квартирах	12635	107	225	506	656	2729	4077
коммунальных квартирах	800	116	166	112	71	187	69
Городские населенные пункты							
Домохозяйства, проживающие в индивидуальных домах и квартирах	15791	231	431	696	859	3240	4601
в том числе в:							
индивидуальных домах	3486	22	73	143	180	540	840
отдельных квартирах	11419	90	189	443	601	2484	3674
коммунальных квартирах	759	114	159	99	71	182	66
Сельские населенные пункты							
Домохозяйства, проживающие в индивидуальных домах и квартирах	2824	34	87	257	210	561	797
в том числе в:							
индивидуальных домах	1513	12	42	177	153	305	369
отдельных квартирах	1216	17	36	63	55	245	403
коммунальных квартирах	41	2	7	13	-	5	3

числе квартиры, кв. м							не указавшие размер общей площади квартиры
50-59	60-69	70-79	80-89	90-99	100-124	125 и более	
437	217	67	40	20	21	4	10
213	122	52	37	19	20	4	6
223	91	13	3	1	1	-	4
-	-	-	-	-	-	-	-
506	320	135	32	14	13	10	32
272	190	88	30	9	11	8	14
222	109	42	2	5	2	2	18
2	1	-	-	-	-	--	-
859	560	115	41	24	28	16	141
312	271	64	31	14	25	15	54
528	275	47	8	9	2	1	69
3	3	1	-	-	-	-	5
116	88	38	11	4	6	3	22
57	62	16	10	4	4	3	14
57	25	21	1	-	2	-	5
-	-	-	-	-	-	-	1
743	472	77	30	20	22	13	119
255	209	48	21	10	21	12	40
471	250	26	7	9	-	1	64
3	3	1	-	-	-	-	4
3536	1896	548	180	76	112	65	198
930	560	255	103	46	97	60	92
2552	1308	278	71	23	15	5	83
37	17	4	3	4	-	-	14
3191	1650	418	154	66	97	49	108
800	430	181	85	37	82	44	29
2339	1199	229	63	23	15	5	65
35	17	4	3	4	-	-	5
345	246	130	26	10	15	16	90
130	130	74	18	9	15	16	63
213	109	49	8	-	-	-	18
2	-	-	-	-	-	-	9

	Всего домохозяйств	в том					
		с размером общей площади					
		до 15	15-19	20-24	25-29	30-39	40-49
Шуйский район							
Городские и сельские населенные пункты							
Домохозяйства, проживающие в индивидуальных домах и квартирах	8760	53	183	395	555	2155	2444
в том числе в:							
индивидуальных домах	3995	31	68	175	295	1087	1166
отдельных квартирах	4539	12	91	198	238	1033	1227
коммунальных квартирах	71	10	14	14	12	9	7
Городские населенные пункты							
Домохозяйства, проживающие в индивидуальных домах и квартирах	1051	6	39	47	62	309	308
в том числе в:							
индивидуальных домах	597	2	6	22	42	197	197
отдельных квартирах	411	2	20	18	18	102	107
коммунальных квартирах	34	2	10	6	2	7	4
Сельские населенные пункты							
Домохозяйства, проживающие в индивидуальных домах и квартирах	7709	47	144	348	493	1846	2136
в том числе в:							
индивидуальных домах	3398	29	62	153	253	890	969
отдельных квартирах	4128	10	71	180	220	931	1120
коммунальных квартирах	37	8	4	8	10	2	3
Южский район							
Городские и сельские населенные пункты							
Домохозяйства, проживающие в индивидуальных домах и квартирах	9684	95	224	500	634	2159	2995
в том числе в:							
индивидуальных домах	4745	35	130	263	288	1026	1356
отдельных квартирах	4625	20	70	217	317	1077	1554
коммунальных квартирах	128	37	9	14	19	28	9
Городские населенные пункты							
Домохозяйства, проживающие в индивидуальных домах и квартирах	6400	76	160	373	411	1456	1930
в том числе в:							
индивидуальных домах	3021	31	114	227	225	735	804
отдельных квартирах	3143	7	32	128	163	676	1075
коммунальных квартирах	122	37	6	14	17	27	9
Сельские населенные пункты							
Домохозяйства, проживающие в индивидуальных домах и квартирах	3284	19	64	127	223	703	1065
в том числе в:							
индивидуальных домах	1724	4	16	36	63	291	552
отдельных квартирах	1482	13	38	89	154	401	479
коммунальных квартирах	6	-	3	-	2	1	-
Юрьеvecкий район							
Городские и сельские населенные пункты							
Домохозяйства, проживающие в индивидуальных домах и квартирах	6840	90	151	305	335	1422	2022
в том числе в:							
индивидуальных домах	2880	32	70	161	164	602	736
отдельных квартирах	3569	24	68	122	155	771	1151
коммунальных квартирах	213	34	10	14	8	23	78
Городские населенные пункты							
Домохозяйства, проживающие в индивидуальных домах и квартирах	4629	78	121	212	279	1092	1335
в том числе в:							
индивидуальных домах	1770	25	56	120	131	411	436
отдельных квартирах	2712	20	57	79	138	658	874
коммунальных квартирах	74	33	6	9	5	9	7

числе квартиры, кв. м							не указавшие размер общей площади квартиры
50-59	60-69	70-79	80-89	90-99	100-124	125 и более	
1485	775	290	154	46	82	34	109
478	262	139	92	30	79	30	63
984	499	134	59	14	3	4	43
3	2	-	-	-	-	-	-
187	58	15	6	5	6	2	1
68	31	13	6	5	6	2	-
115	27	2	-	-	-	--	-
3	-	-	-	-	-	--	-
1298	717	275	148	41	76	32	108
410	231	126	86	25	73	28	63
869	472	132	59	14	3	4	43
-	2	-	-	-	-	-	-
1466	846	275	120	69	91	54	156
675	399	197	103	61	84	43	85
773	432	72	16	8	6	10	53
6	4	1	-	-	-	-	1
1034	546	137	68	26	51	34	98
407	201	82	62	24	47	27	35
610	336	52	6	2	4	7	45
6	4	1	-	-	-	-	1
432	300	138	52	43	40	20	58
268	198	115	41	37	37	16	50
163	96	20	10	6	2	3	8
-	-	-	-	-	-	-	-
1182	755	296	101	59	46	32	44
494	294	145	69	39	39	27	8
649	441	117	28	16	5	4	18
15	9	17	-	1	-	-	4
817	431	102	54	32	29	23	24
281	130	69	39	25	26	19	2
522	295	32	15	5	2	4	11
1	-	-	-	-	-	-	4

	Всего домохозяйств	в том					
		с размером общей площади					
		до 15	15-19	20-24	25-29	30-39	40-49
Сельские населенные пункты							
Домохозяйства, проживающие в	2211	12	30	93	56	330	687
в том числе в:							
индивидуальных домах	1110	7	14	41	33	191	300
отдельных квартирах	857	4	11	43	17	113	277
коммунальных квартирах	139	1	4	5	3	14	71

числе							
квартиры, кв. м							не указавшие размер общей площади квартиры
50-59	60-69	70-79	80-89	90-99	100-124	125 и более	
365	324	194	47	27	17	9	20
213	164	76	30	14	13	8	6
127	146	85	13	11	3	-	7
14	9	17	-	1	-	--	-

22. РАСПРЕДЕЛЕНИЕ ЧАСТНЫХ ДОМОХОЗЯЙСТВ ПО РАЗМЕРУ ОБЩЕЙ ПЛОЩАДИ ЗАНИМАЕМЫХ ЖИЛЫХ ПОМЕЩЕНИЙ ПО МУНИЦИПАЛЬНЫМ ОБРАЗОВАНИЯМ

	Домохозяйства, указавшие размер общей площади жилого помещения	в том числе занимают жилые помещения с размером общей площади, кв. м, в процентах					Средний размер общей площади жилого помещения, приходящейся на одного человека (кв. м)
		до 15	15 – 19	20 – 39	40-79	80 и более	
Ивановская область – все население	414226	0,9	2,2	29,3	63,4	4,2	19
г. Иваново	146924	0,9	2,1	26,2	65,7	5,1	19
г. Вичуга	15672	0,7	2,1	30,7	64,7	1,9	19
г. Кинешма	36897	0,9	2,6	30,3	63,1	3,1	20
г. Кохма	11309	1,4	2,4	25,5	64,7	5,9	20
г. Тейково	12950	0,8	1,7	27,5	66,8	3,2	19
г. Шуя	24246	0,4	1,4	28,2	66,0	4,0	20
районы:							
Верхнеландеховский	2210	0,5	2,5	39,0	54,5	3,4	18
Вичугский	8194	1,0	2,9	31,8	61,3	2,9	19
Гаврилово-Посадский	7339	0,7	2,2	32,7	61,1	3,2	20
Заволжский	7933	1,4	2,5	33,9	60,5	1,7	19
Ивановский	13466	1,2	2,6	26,2	59,2	10,8	22
Ильинский	3977	1,1	1,8	28,5	64,5	4,1	19
Кинешемский	9244	0,5	1,2	32,0	63,5	2,9	20
Комсомольский	8804	0,5	2,0	33,1	62,9	1,6	20
Лежневский	7851	0,5	1,7	31,8	61,1	4,8	20
Лухский	3678	0,5	2,3	30,1	63,6	3,4	19
Палехский	4706	0,4	1,3	29,9	61,6	6,8	21
Пестяковский	3186	0,3	1,5	38,1	57,8	2,2	20
Приволжский	10794	1,4	3,2	30,9	60,7	3,8	20
Пучежский	6021	1,2	2,4	36,2	58,6	1,7	19
Родниковский	15041	1,3	2,4	33,1	59,5	3,7	20
Савинский	5229	0,8	2,3	34,1	59,8	2,9	20
Тейковский	5163	1,0	2,1	37,2	57,5	2,1	19
Фурмановский	18417	1,4	2,8	31,6	61,8	2,4	19
Шуйский	8651	0,6	2,1	35,9	57,7	3,7	18
Южский	9528	1,0	2,4	34,6	58,6	3,5	20
Юрьеvecкий	6796	1,3	2,2	30,3	62,6	3,5	20

	Домохозяйства, указавшие размер общей площади жилого помещения	в том числе занимают жилые помещения с размером общей площади, кв. м, в процентах					Средний размер общей площади жилого помещения, приходящейся на одного человека (кв. м)
		до 15	15 – 19	20 – 39	40-79	80 и более	
Ивановская область – городское население	335234	1,0	2,2	28,5	64,3	4,1	19
г. Иваново	146924	0,9	2,1	26,2	65,7	5,1	19
г. Вичуга	15672	0,7	2,1	30,7	64,7	1,9	19
г. Кинешма	36897	0,9	2,6	30,3	63,1	3,1	20
г. Кохма	11309	1,4	2,4	25,5	64,7	5,9	20
г. Тейково	12950	0,8	1,7	27,5	66,8	3,2	19
г. Шуя	24246	0,4	1,4	28,2	66,0	4,0	20
районы:							
Верхнеландеховский	841	0,6	3,3	32,8	58,9	4,4	19
Вичугский	4977	0,9	2,7	29,8	63,9	2,8	19
Гаврилово-Посадский	4044	0,9	2,3	31,7	62,8	2,3	20
Заволжский	5125	1,2	2,4	28,6	65,8	1,9	19
Ивановский	-	-	-	-	-	-	-
Ильинский	1431	0,6	1,5	26,1	66,0	5,9	21
Кинешемский	4576	0,3	1,2	33,2	62,1	3,1	21
Комсомольский	3774	0,4	1,3	26,7	69,7	1,9	21
Лежневский	3344	0,6	1,7	28,5	63,1	6,1	21
Лухский	1249	0,8	3,3	33,8	57,7	4,4	19
Палехский	2265	0,5	1,5	24,2	63,2	10,6	22
Пестяковский	1740	0,3	1,6	36,7	58,2	3,2	20
Приволжский	8152	1,7	3,6	30,9	60,6	3,1	20
Пучежский	3648	1,0	2,6	37,0	57,8	1,6	19
Родниковский	11118	1,5	2,2	32,9	60,0	3,5	20
Савинский	2372	0,8	2,3	34,9	58,5	3,6	19
Тейковский	940	0,6	1,9	40,5	54,4	2,6	20
Фурмановский	15683	1,5	2,7	30,6	62,9	2,3	20
Шуйский	1050	0,6	3,7	39,8	54,1	1,8	18
Южский	6302	1,2	2,5	35,5	57,9	2,8	20
Юрьевецкий	4605	1,7	2,6	34,4	58,3	3,0	20

	Домохозяйства, указавшие размер общей площади жилого помещения	в том числе занимают жилые помещения с размером общей площади, кв. м, в процентах					Средний размер общей площади жилого помещения, приходящейся на одного человека (кв. м)
		до 15	15 – 19	20 – 39	40-79	80 и более	
Ивановская область – сельское население	78992	0,8	2,2	33,0	59,5	4,4	19
районы:							
Верхнеландеховский	1369	0,5	2,0	42,8	51,8	2,8	18
Вичугский	3217	1,2	3,3	35,0	57,4	3,2	18
Гаврилово-Посадский	3295	0,5	2,1	34,0	59,0	4,3	20
Заволжский	2808	1,7	2,5	43,6	50,9	1,3	18
Ивановский	13466	1,2	2,6	26,2	59,2	10,8	22
Ильинский	2546	1,4	2,0	29,9	63,6	3,1	18
Кинешемский	4668	0,6	1,1	30,9	64,9	2,6	20
Комсомольский	5030	0,5	2,5	37,9	57,8	1,3	19
Лежневский	4507	0,5	1,8	34,3	59,6	3,8	20
Лухский	2429	0,4	1,8	28,2	66,7	2,9	19
Палехский	2441	0,4	1,1	35,3	60,0	3,2	20
Пестяковский	1446	0,3	1,5	39,9	57,3	1,0	20
Приволжский	2642	0,4	1,9	30,8	61,0	5,9	18
Пучежский	2373	1,3	2,0	35,0	59,8	1,8	20
Родниковский	3923	0,8	3,0	33,5	58,3	4,4	19
Савинский	2857	0,9	2,2	33,5	60,9	2,4	20
Тейковский	4223	1,1	2,2	36,5	58,2	2,0	19
Фурмановский	2734	1,2	3,2	37,6	55,5	2,5	18
Шуйский	7601	0,6	1,9	35,4	58,2	3,9	18
Южский	3226	0,6	2,0	32,6	60,0	4,8	19
Юрьевецкий	2191	0,5	1,4	21,9	71,7	4,6	19

Руководитель

С.В. Ключина

МЕТОДОЛОГИЧЕСКИЕ ПОЯСНЕНИЯ

Всероссийская перепись населения 2010 года была подготовлена с учетом отечественного и зарубежного опыта, широкого научного обсуждения, рекомендаций ООН и других международных организаций. В методологию переписи по сравнению с прошлыми переписями населения внесен ряд новых положений, которые отражены в пояснениях к издаваемым томам с итогами переписи.

Метод переписи. При Всероссийской переписи населения 2010 года, как и в предыдущих переписях, был использован метод опроса населения и заполнения переписных листов (вопросников) специально обученными переписчиками. Переписчики в период переписи обходили все помещения своего счетного участка, где проживало или могло проживать население (включая учреждения, предприятия и организации). Вопросы задавались населению в той формулировке, которая дана в переписных листах. Запись сведений в переписные вопросники производилась со слов опрашиваемых без предъявления каких-либо документов, подтверждающих правильность ответов. Сбор сведений осуществлялся также на стационарных участках и, в исключительных случаях, с использованием телефонной связи.

После проведения переписи населения в соответствии с Федеральным законом «О Всероссийской переписи населения» по лицам, отказавшимся участвовать в переписи и лицам, которых переписчики не застали дома за весь период проведения переписи, сведения были получены из административных источников. В переписных листах по этим лицам только был отмечен пол и записана дата рождения.

Время и территория переписи. Всероссийская перепись населения была проведена с 14 по 25 октября 2010 года по состоянию на 0 часов 14 октября 2010 года. В каждый из двенадцати дней переписи (единых для всей страны, кроме отдаленных и труднодоступных территорий) переписчики вели опрос населения относительно момента счета населения – 0 часов 14 октября 2010 года. Необходимость установки такого момента связана с непрерывным изменением населения (рождения, смерти, переезды людей из одного места жительства в другое).

Разработка итогов Всероссийской переписи населения 2010 года по Ивановской области произведена по административно-территориальному устройству и муниципальным образованиям по состоянию на 14 октября 2010 года.

Категории переписываемого населения. В 2010 году, как и в 2002 году, переписывалось постоянное население.

Перепись проводилась по месту постоянного (обычного) жительства населения, которым является населенный пункт, дом, квартира, где опрашиваемый проживает постоянно. Это место могло совпадать или не совпадать с адресом, по которому человек зарегистрирован (прописан). Единицей места проживания считалось жилое помещение, в понятие которого входили:

- а) квартира в многоквартирном доме (включая квартиру в общежитии квартирного типа);
- б) индивидуальный (одноквартирный) дом (изба, сторожка, коттедж или другое одноквартирное строение);
- в) комната в общежитии (не квартирного типа);
- г) номер, комната в гостинице и других учреждениях временного пребывания населения, где были постоянно проживавшие;
- д) любое другое помещение, приспособленное для жилья (вагончик, бытовка, хозблок, баржа и т. п.);

е) палата, отделение и др. (в зависимости от того, как ведется учет в соответствующих организациях) в учреждениях социального и медицинского назначения (домах ребенка, детских домах, школах-интернатах для детей сирот и детей, оставшихся без попечения родителей, специальных (коррекционных) школах-интернатах для детей сирот и детей, оставшихся без попечения родителей, детских домах-школах, домах-интернатах для престарелых и инвалидов, в больницах для больных с хроническими заболеваниями и т.п.), в казармах, местах заключения, религиозных организациях.

В каждом жилом помещении переписывались все постоянно (обычно) проживающие в нем, включая и тех, кто на момент переписи временно отсутствовал.

Ниже приводится порядок переписи отдельных категорий населения, определение места постоянного (обычного) жительства которых могло вызвать затруднения.

1. Лица, постоянно проживавшие в данном помещении и выехавшие на срок до 1 года в командировку (в другой населенный пункт России или за границу, включая командировки по линии органов государственной власти), на работу по контракту с российскими или зарубежными организациями (включая работу вахтовым методом) или учебу, а также, выехавшие, независимо от срока, на отдых, лечение, для посещения родственников или знакомых, религиозного паломничества и т.п., переписывались по месту их постоянного жительства с отметкой о временном отсутствии.

2. Студенты высших и средних учебных профессиональных образовательных учреждений и учащиеся начального профессионального образования, проживавшие по месту обучения,

переписывались по месту их учебы.

3. Лица, призванные на военно-учебный сбор, переписывались дома вместе с членами их домохозяйств с отметкой о временном отсутствии.

4. Военнослужащие, проходившие военную службу по контракту и проживавшие на открытой территории, переписывались вместе с членами их домохозяйств в общем порядке.

5. Военнослужащие, проходившие военную службу по призыву и по контракту и проживавшие на закрытой территории, переписывались по месту их нахождения.

6. Члены экипажей российских торговых и пассажирских судов, находившихся в дальнем плавании, переписывались с отметкой о временном отсутствии в том месте, где постоянно проживало домохозяйство, в состав которого они входили. Члены экипажей судов (кроме имевших домохозяйство), зарегистрированные по судну или по организации, в которой работали, переписывались до выхода в море по месту нахождения организации.

7. Находившиеся в местах предварительного заключения лица, арестованные в административном порядке, задержанные по подозрению в совершении преступления, находившиеся под следствием, также лица, в отношении которых приговор не вступил в силу, переписывались по месту своего постоянного (обычного) жительства с отметкой о временном отсутствии.

8. Лица, находившиеся в местах предварительного заключения, в отношении которых приговор вступил в силу, а также лица, отбывавшие наказание в местах лишения свободы, переписывались по месту их нахождения.

9. Постоянно проживавшие в Российской Федерации иностранные граждане (т.е. лица, имевшие гражданство зарубежного государства) и лица без гражданства переписывались по месту их жительства в общем порядке.

10. Лица (независимо от их гражданства), прибывшие в Российскую Федерацию на срок 1 год и более на работу по контрактам с российскими и иностранными организациями (кроме иностранных граждан, работавших в представительствах иностранных государств и международных организаций) или учебу, переписывались как постоянные жители России там, где они обычно проживали в Российской Федерации.

11. Лица (независимо от их гражданства), прибывшие из зарубежных стран в Российскую Федерацию на постоянное жительство или в поисках убежища (независимо от того, получили они разрешение на жительство или нет), переписывались как постоянные жители Российской Федерации в том месте, где их застала перепись.

12. В гостиницах, больницах, домах отдыха, санаториях и т.п. переписывались только те лица, которые не имели другого места жительства.

13. Лица, не имевшие постоянного места жительства (например, бездомные), переписывались там, где их застала перепись.

Все перечисленные категории населения (кроме категории, указанной в пункте 2) вместе с населением, переписанным по месту своего постоянного (обычного) жительства, составили численность постоянного населения Российской Федерации, находившегося на территории страны.

При Всероссийской переписи населения 2010 года были учтены по сокращенной программе также лица, временно находившиеся на территории России на дату переписи, но постоянно проживавшие за рубежом. В численность населения этой категории вошли лица (независимо от их гражданства), прибывшие в Российскую Федерацию на срок до 1 года на учебу или работу, прибывшие независимо от срока на отдых, для лечения, в гости к родственникам или знакомым, а также транзитные мигранты.

Жители России (кроме указанных в пункте 2), выехавшие на 1 год и более в командировку, на работу по контрактам с российскими или иностранными организациями, на учебу за пределы Российской Федерации, не учитывались при переписи населения.

При переписи также не учитывались: иностранные граждане, работавшие в представительствах иностранных государств в Российской Федерации и проживавшие с ними члены их домохозяйств; иностранные граждане, работавшие в представительствах международных организаций, и иностранные граждане, прибывшие в Российскую Федерацию в составе делегаций иностранных государств или международных организаций.

Контрольные мероприятия. Для полноты охвата населения, исключения случаев повторных записей и пропусков отдельных лиц в период переписи и после нее осуществлялись контрольные мероприятия. На людей, имевших не одно место жительства, заполнялись наряду с переписными листами формы КС «Список лиц для контроля за заполнением переписных листов» и выдавалась справка о прохождении переписи, чтобы исключить их повторный учет. Справка выдавалась также тем, кто был переписан без указания места постоянного жительства (бездомным, переезжавшим с одного места жительства на другое, если перепись застала их в пути) и временно находившимся на территории России, но постоянно проживающим за рубежом.

Сразу же после переписи в течение четырех дней с 26 по 29 октября 2010 года был проведен контрольный обход 10% жилых помещений в каждом счетном участке для проверки полноты и

правильности переписи. Люди, пропущенные в ходе переписи и выявленные во время контрольного обхода, вносились в переписные листы, а ошибочно переписанные исключались из них.

Программа Всероссийской переписи населения 2010 года (перечень вопросов переписных листов для сбора сведений о населении) содержала вопросы для постоянного населения, а также сокращенный перечень вопросов для лиц, временно находившихся на территории Российской Федерации.

Постоянному населению задавались вопросы в отношении состава домохозяйств, демографической и национальной характеристик, гражданства, состояния в браке, образования, владения языками, источников средств к существованию, наличия работы на предшествующей переписи неделе, статуса занятого населения, поиска работы для лиц, не имевших работы, миграции и рождаемости, а также жилищных условий.

Лица, временно находившиеся на территории Российской Федерации на дату переписи, но постоянно проживавшие за рубежом, были переписаны по краткой программе.

Итоги переписи. Данные переписи населения 2010 года, полученные на основе автоматизированной обработки заполненных переписных листов, публикуются по постоянному населению Российской Федерации, находившемуся на дату переписи на территории Ивановской области (далее - постоянное население). В таблице 1 тома 1 и в томе 10 приводится численность и характеристика лиц, временно находившихся на дату переписи на территории России, но постоянно проживающих за рубежом.

В ряде таблиц настоящего сборника приведена для сравнения численность населения по прошлым переписям. Содержание постоянного населения в переписях за послевоенные годы в методологическом отношении отличается от содержания постоянного населения переписей 2002 и 2010 годов. Это связано, в основном, с различными временными критериями отнесения отдельных категорий населения к временно отсутствующим, постоянно проживающим и выбывшим из места постоянного жительства. Так, при переписи населения 1989 года выехавшие на временную работу, командировку, на производственную практику, краткосрочную учебу считались временно отсутствовавшими, если их отсутствие не превышало 6 месяцев. Выехавшие на 6 месяцев и более учитывались как постоянное население по новому адресу. В 2010 году, также как и в 2002 году этот временной ценз составил 1 год. Увеличение срока временного отсутствия с 6 месяцев до 1 года было вызвано повышением подвижности населения и возрастанием объемов как внутренней, так и внешней трудовой миграции.

В переписи 2010 года сохранена методология учета численности военнослужащих, проходивших при переписи военную службу по призыву, применявшаяся в 2002 году. Численность этой категории включена в численность населения регионов, где дислоцируются воинские подразделения. При переписи 1989 года и других послевоенных переписях часть итогов по военнослужащим включалась в численность населения регионов по месту призыва военнослужащих, а не по месту прохождения переписи.

Разработка итогов предыдущих переписей населения осуществлялась в соответствии с административно-территориальным делением. Федеральным законом от 06.10.2003г. № 131-ФЗ «Об общих принципах организации местного самоуправления в Российской Федерации» наряду с ранее существовавшим административно-территориальным делением определена территориальная организация местного самоуправления. В связи с этим для обеспечения органов государственной власти и органов местного самоуправления осуществлено подведение итогов Всероссийской переписи населения 2010 года по муниципальным образованиям всех уровней.

Муниципальные образования могут совпадать или не совпадать с административно-территориальными образованиями аналогичного уровня по границам и составу входящих в них городских или сельских населенных пунктов. При этом наименование муниципального образования не отражает категорию проживающего в нем населения (городского или сельского), поскольку в состав городского округа или городского поселения могут входить как городские, так и сельские населенные пункты, а в состав сельских поселений – поселки городского типа.

В сборнике представлены данные о численности населения Ивановской области по муниципальным образованиям (городским округам, муниципальным районам, городским и сельским поселениям).

Домохозяйство. При переписи населения 2010 года, как и при переписи 2002 года, опрос и учет населения проводился по домохозяйствам. Домохозяйство – это группа людей, проживающих в одном жилом помещении или его части, совместно обеспечивающих себя пищей и всем необходимым для жизни, то есть полностью или частично объединяющих свои средства. Эти люди могут быть связаны отношениями родства или отношениями, вытекающими из брака, или быть не родственниками, либо и теми и другими.

Домохозяйство может состоять из одного человека, живущего самостоятельно и обеспечивающего себя пищей и всем необходимым для жизни.

Частными домохозяйствами называются домохозяйства, проживающие постоянно в обычных жилых помещениях – квартирах, индивидуальных (одноквартирных) домах, комнатах в общежитиях, других жилых помещениях и помещениях, приспособленных для жилья.

Коллективными домохозяйствами называются совместно проживающие группы людей, обычно объединенные общей целью, подчиненные общим правилам и совместно питающиеся. К коллективным домохозяйствам относятся лица, постоянно живущие в учреждениях социального и медицинского обслуживания, казармах, местах заключения, религиозных организациях.

Обслуживающий персонал, проживавший на дату переписи в служебных помещениях или квартирах (комнатах) при учреждениях социального и медицинского обслуживания, где они работали, и не имевшие другого места постоянного жительства (например, врачи в больницах для хроников, воспитатели в детских домах), а также снимавшие жилые помещения у отдельных граждан считаются самостоятельными частными домохозяйствами.

Люди без определенного места жительства, **бездомные**, учитывались как отдельные домохозяйства.

Жилищные условия населения. Данные о жилищных условиях населения получены на основе ответов на вопросы разделов I, II, III формы П.

При заполнении **раздела I** у всех домохозяйств выяснялось в каком **типе жилища** они проживают и проставлялась соответствующая метка.

Индивидуальный (одноквартирный) дом частного жилищного фонда – отмечался для одноквартирных домов, находящихся в собственности граждан (частных собственников) вне зависимости от того, проживают в этих жилых помещениях их собственники или другие лица;

Индивидуальный (одноквартирный) дом государственного/муниципального жилищного фонда – отмечался для одноквартирных домов, находящихся в собственности РФ, субъектов РФ и муниципальной собственности, а также относящихся к ведомственному фонду.

Одноквартирным считается дом, состоящий из одного жилого помещения (квартиры).

Многоквартирный дом – отмечался, если дом имеет две или более квартиры (вне зависимости от формы собственности) **с самостоятельными выходами в помещение** общего пользования в доме или на земельный участок, прилегающий к дому.

Если в помещениях учреждений социального и медицинского назначения (в квартирах или комнатах) проживали частные домохозяйства обслуживающего персонала, то в таком жилище отмечался «многоквартирный дом» (например, в случае, если врач с домохозяйством проживает в квартире при больнице).

Общежитие – отмечалось для жилых помещений (специально построенных или переоборудованных домов или частей домов, независимо от типа постройки дома: квартирного, коридорного, секционного, барачного), предназначенных для временного проживания граждан на период их работы, службы или обучения.

Гостиница – отмечалась для гостиниц и аналогичных средств размещения (меблированные комнаты, мотели, общежития для приезжих, пансионаты) – т.е. помещений, используемых организациями и индивидуальными предпринимателями для временного проживания туристов и командированных.

Другое жилище отмечалось, если помещение представляет собой вагончик, чум, баржу и т.п. В этом случае в специально отведенном поле было необходимо записать, что это за жилище.

Бездомный отмечалось лицам без определенного места жительства.

Жилые помещения – индивидуальные (одноквартирные) дома, отдельные и коммунальные квартиры.

Тем кто проживает в общежитиях, гостиницах, других жилищах и бездомным остальные вопросы **раздела I и разделы II и III формы П не заполнялись.**

При заполнении вопроса о **времени постройки дома** отмечался подсказ, соответствующий периоду, к которому относится год постройки. Для определения периода постройки дома учитывается год, в котором этот дом был введен в эксплуатацию. При перестройках, надстройках, расширении дома годом ввода в эксплуатацию считается год первоначальной постройки.

Материал наружных стен дома отмечался в зависимости от основного материала, использованного при постройке дома.

При заполнении вопроса об имеющихся **видах благоустройства жилого помещения и санитарно-гигиенических условиях проживания** отмечался один или несколько подсказов в зависимости от имеющихся видов благоустройства. Если тот или иной вид благоустройства имелся, но

временно бездействовал (вследствие повреждения, ремонта или других причин), то такое жилище считалось **оборудованным** этим видом благоустройства.

Раздел II заполнялся на каждое жилое помещение индивидуального (одноквартирного) дома или квартиры в многоквартирном доме.

В вопросе **о типе жилого помещения** отмечалось:

- **«отдельная квартира»** - если на жилое помещение открыт один лицевой счет;
- **«коммунальная квартира»** - если в жилом помещении два и более лицевых счетов. Для жилых помещений в домах коридорного типа, не являющихся общежитием, также отмечалась «коммунальная квартира».

Для индивидуальных одноквартирных домов, находящихся в частном жилищном фонде вопрос не заполнялся.

Размер общей площади квартиры или одноквартирного дома (в целых кв. м) указывался в целых квадратных метрах без десятичных знаков.

Общая площадь жилого помещения (одноквартирного дома или квартиры) определялась как сумма площади всех частей такого помещения, включая площадь помещений вспомогательного использования, предназначенных для удовлетворения гражданами бытовых и иных нужд, связанных с проживанием в жилом помещении. Части жилого помещения, приспособленные для занятий спортом (спортивные залы), отдыха (зимние сады), учитывались в общей площади жилого помещения.

При подсчете **числа жилых комнат квартиры или одноквартирного дома** в их число не включались: кухни, холлы, коридоры, ванные и душевые комнаты, бассейны, сауны, кладовые и другие вспомогательные помещения. Совмещенная кухня-столовая считалась жилой комнатой.

При наличии в жилом помещении телекоммуникаций отмечались один или несколько следующих подсказов:

- *стационарная телефонная связь* – если в жилом помещении имеется телефонная линия, мобильная или спутниковая связь не относится к стационарной телефонной связи;

- *телевизионная антенна* – если в жилом помещении есть телевизионная антенна любого вида (центральная, кабельная, спутниковая, комнатная);

- *проводное радио (радиоточка)* – если в жилом помещении установлена розетка для проводного радио. Если от радиоточки документально оформлен добровольный отказ, то помещение считается не оборудованным радиоточкой.

Раздел III заполнялся на каждое домохозяйство, проживающее в квартире или одноквартирном доме. Для контроля записывалось общее число лиц, проживающих в домохозяйстве, число комнат занимаемых одним домохозяйством, отмечалось наличие доступа в сеть Интернет (включая мобильный), если в данном домохозяйстве есть доступ (право и возможность использования) в Интернет любого вида (через телефонную линию/модем, проводное или беспроводное).

В институциональных учреждениях проживает население коллективных домохозяйств.