

ФЕДЕРАЛЬНАЯ СЛУЖБА ГОСУДАРСТВЕННОЙ СТАТИСТИКИ  
ТЕРРИТОРИАЛЬНЫЙ ОРГАН ФЕДЕРАЛЬНОЙ СЛУЖБЫ  
ГОСУДАРСТВЕННОЙ СТАТИСТИКИ ПО ИВАНОВСКОЙ ОБЛАСТИ



# **Национальный состав и владение языками, гражданство населения Ивановской области**

**ИТОГИ ВСЕРОССИЙСКОЙ ПЕРЕПИСИ НАСЕЛЕНИЯ  
на 14 октября 2010 года**

**ТОМ 5**

**Иваново  
2013**



## ПРЕДИСЛОВИЕ

Всероссийская перепись населения 2010 года проведена в соответствии с Федеральным законом "О Всероссийской переписи населения" от 25 января 2002 года № 8-ФЗ, распоряжением Правительства Российской Федерации от 11 января 2006 года №7-р и постановлением Правительства Российской Федерации от 23 декабря 2009 года №1074 "Об организации Всероссийской переписи населения в 2010 году" в период с 14 по 25 октября по состоянию на 0 часов 14 октября 2010 года.

Итоги Всероссийской переписи населения 2010 года по Ивановской области издаются в 2012-2013 гг. в 10 томах.

**Том 5** – «Национальный состав и владение языками, гражданство населения Ивановской области».

В сборнике содержатся данные о численности городского и сельского населения, мужчин и женщин по национальности, родному языку, владению русским и другими языками; приводятся данные о распределении населения наиболее многочисленных национальностей по возрастным группам, состоянию в браке, уровню образования, источникам средств к существованию; приводятся данные о распределении населения по гражданству и возрастным группам.

Представленные в томе таблицы с итогами переписи содержат информацию о населении Ивановской области в целом и по городским округам и муниципальным районам Ивановской области. Итоги представлены в абсолютных и относительных показателях.

Сведения о муниципально-территориальном устройстве основаны на официальных документах, поступивших от органов власти Ивановской области. Распределение населения на городское и сельское производится по месту проживания, при этом городскими населенными пунктами считаются населенные пункты, отнесенные в установленном законодательством порядке к категории городских (города и поселки городского типа). Все остальные населенные пункты являются сельскими.

В последующих сборниках будет дана подробная характеристика населения по источникам средств к существованию, числу и размеру домохозяйств, экономической активности населения, рождаемости и жилищных условиях населения, а также социально-демографические характеристики лиц, временно находившихся на дату проведения переписи на территории Российской Федерации.

Данные переписи населения 2010 года не исчерпываются публикацией сборников. Более подробная информация может быть предоставлена пользователям по их индивидуальным запросам.

Информацию об опубликовании итогов Всероссийской переписи населения 2010 года можно получить в отделе статистики населения, здравоохранения, труда, науки, образования, культуры, уровня жизни и обследований домашних хозяйств Ивановостата:

153002, г. Иваново, ул. Батурина, 16

Телефон: (4932) 37-66-83

Ответственные за сборник:

Вечерова Г.В., Вишнякова А.Л.

### Список сокращений

г. - город

В сборнике приняты условные обозначения:

- явление отсутствует.

... данных не имеется

0,00 значение показателя меньше единицы измерения

## СОДЕРЖАНИЕ

|   |    |
|---|----|
| Предисловие.....  | 3  |
| 1. Национальный состав населения Ивановской области .....   | 6  |
| 2. Состав группы населения «Указавшие другие ответы о национальной принадлежности»..  | 9  |
| 3. Население Ивановской области по отдельным национальностям.....   | 10 |
| 4. Распределение населения Ивановской области по наиболее многочисленным национальностям (диаграмма).....                     | 13 |
| 5. Национальный состав Ивановской области (диаграмма).....  | 13 |
| 6. Изменения в распределении населения Ивановской области по национальностям за межпереписные периоды.....                    | 14 |
| 7. Изменение доли населения наиболее многочисленных национальностей между переписями 1989, 2002 и 2010 годов (диаграмма)..... | 15 |
| 8. Распределение населения Ивановской области отдельных национальностей по полу.....  | 16 |
| 9. Национальный состав населения по городским округам и муниципальным районам Ивановской области .....                        | 17 |
| г. Иваново.....   | 17 |
| г. Вичуга.....  | 19 |
| г. Кинешма.....   | 20 |
| г. Кохма.....   | 21 |
| г. Тейково.....   | 22 |
| г. Шуя.....   | 23 |
| Верхнеландеховский район.....   | 24 |
| Вичугский район.....  | 26 |
| Гаврилово-Посадский район.....  | 28 |
| Заволжский район.....   | 30 |
| Ивановский район.....   | 31 |
| Ильинский район.....  | 32 |
| Кинешемский район.....  | 34 |
| Комсомольский район.....  | 36 |
| Лежневский район.....   | 38 |
| Лухский район.....  | 40 |
| Палехский район.....  | 41 |
| Пестяковский район.....   | 42 |
| Приволжский район.....  | 43 |
| Пучежский район.....  | 45 |
| Родниковский район.....   | 47 |
| Савинский район.....  | 49 |
| Тейковский район.....   | 51 |
| Фурмановский район.....   | 53 |
| Шуйский район.....  | 55 |
| Южский район.....   | 57 |
| Юрьевецкий район.....   | 59 |
| 10. Население Ивановской области по национальности и владению русским языком.....   | 60 |
| 11. Распространенность владения языками.....  | 63 |
| 12. Население наиболее многочисленных национальностей по родному языку.....   | 65 |
| 13. Население наиболее многочисленных национальностей, которое считает родным - русский язык (диаграмма).....                 | 65 |
| 14. Распределение населения отдельных национальностей по основным возрастным группам за межпереписной период.....             | 66 |
| 15. Изменение возрастной структуры населения отдельных национальностей между переписями 2002 и 2010 годов (диаграмма).....    | 66 |
| 16. Численность отдельных национальностей по возрастным группам и полу по Ивановской области.....                             | 67 |

|       |  |    |
|-------|--|----|
| 17.   | Основные социально-демографические характеристики населения отдельных национальностей за межпереписной период..... | 73 |
| 17.1. | Состояние в браке.....   | 73 |
| 17.2. | Уровень образования.....   | 73 |
| 17.3. | Источники средств к существованию.....   | 73 |
| 18.   | Численность отдельных национальностей по возрастным группам, полу и состоянию в браке .....                        | 74 |
| 19.   | Численность отдельных национальностей по возрастным группам и уровню образования                                   | 84 |
| 20.   | Численность отдельных национальностей по возрастным группам и источникам средств к существованию .....             | 90 |
| 21.   | Население Ивановской области по гражданству и возрастным группам.....  | 96 |
| 22.   | Распределение постоянного населения Ивановской области по гражданству иностранных государств (диаграмма).....      | 98 |
|       | Методологические пояснения.....  | 99 |

# 1. НАЦИОНАЛЬНЫЙ СОСТАВ НАСЕЛЕНИЯ ИВАНОВСКОЙ ОБЛАСТИ

|   | Городское и сельское население |               |               | Городское население |               |               | Сельское население |              |               |
|---|--------------------------------|---------------|---------------|---------------------|---------------|---------------|--------------------|--------------|---------------|
|   | мужчины и женщины              | мужчины       | женщины       | мужчины и женщины   | мужчины       | женщины       | мужчины и женщины  | мужчины      | женщины       |
| <b>Ивановская область</b>   | <b>1061651</b>                 | <b>474439</b> | <b>587212</b> | <b>859335</b>       | <b>377832</b> | <b>481503</b> | <b>202316</b>      | <b>96607</b> | <b>105709</b> |
| <b>Указавшие национальную принадлежность</b>  | 1006769                        | 449033        | 557736        | 806744              | 353604        | 453140        | 200025             | 95429        | 104596        |
| <b>Абазины</b>  | 2                              | 2             | -             | 1                   | 1             | -             | 1                  | 1            | -             |
| <b>Абхазы</b>   | 15                             | 10            | 5             | 4                   | 4             | -             | 11                 | 6            | 5             |
| <b>Аварцы</b>   | 528                            | 329           | 199           | 376                 | 237           | 139           | 152                | 92           | 60            |
| <b>Андийцы</b>  | 7                              | 3             | 4             | 7                   | 3             | 4             | -                  | -            | -             |
| <b>Дидойцы</b>  | 8                              | 3             | 5             | 8                   | 3             | 5             | -                  | -            | -             |
| <b>Агулы (агульцы)</b>  | 104                            | 53            | 51            | 87                  | 42            | 45            | 17                 | 11           | 6             |
| <b>Адыгейцы</b>   | 8                              | 7             | 1             | 8                   | 7             | 1             | -                  | -            | -             |
| <b>Азербайджанцы (терекеме)</b>   | 3545                           | 2268          | 1277          | 2974                | 1862          | 1112          | 571                | 406          | 165           |
| <b>Алтайцы</b>  | 1                              | 1             | -             | 1                   | 1             | -             | -                  | -            | -             |
| <b>Американцы (афроамериканцы)</b>  | 1                              | -             | 1             | 1                   | -             | 1             | -                  | -            | -             |
| <b>Арабы (алжирцы, египтяне, иорданцы, иракцы, йеменцы, ливанцы, палестинцы, сирийцы)</b> | 70                             | 64            | 6             | 69                  | 63            | 6             | 1                  | 1            | -             |
| <b>Армяне</b>   | 4645                           | 2633          | 2012          | 3808                | 2126          | 1682          | 837                | 507          | 330           |
| <b>Ассирийцы</b>  | 31                             | 21            | 10            | 25                  | 16            | 9             | 6                  | 5            | 1             |
| <b>Афганцы (нуристанцы, пуштуны, хазарейцы)</b>   | 205                            | 163           | 42            | 193                 | 154           | 39            | 12                 | 9            | 3             |
| <b>Балкарцы</b>   | 34                             | 18            | 16            | 33                  | 17            | 16            | 1                  | 1            | -             |
| <b>Башкиры</b>  | 464                            | 169           | 295           | 343                 | 136           | 207           | 121                | 33           | 88            |
| <b>Белорусы (беларусы, поляки с языком белорусским)</b>                                   | 2379                           | 981           | 1398          | 2012                | 800           | 1212          | 367                | 181          | 186           |
| <b>Болгары</b>  | 123                            | 70            | 53            | 101                 | 55            | 46            | 22                 | 15           | 7             |
| <b>Британцы (англичане)</b>   | 1                              | 1             | -             | 1                   | 1             | -             | -                  | -            | -             |
| <b>Буряты (аларцы,)</b>   | 38                             | 24            | 14            | 36                  | 24            | 12            | 2                  | -            | 2             |
| <b>Венгры</b>   | 19                             | 10            | 9             | 16                  | 9             | 7             | 3                  | 1            | 2             |
| <b>Вьетнамцы</b>  | 118                            | 47            | 71            | 117                 | 47            | 70            | 1                  | -            | 1             |
| <b>Гагаузы</b>  | 132                            | 75            | 57            | 86                  | 47            | 39            | 46                 | 28           | 18            |
| <b>Горские евреи</b>  | 1                              | 1             | -             | 1                   | 1             | -             | -                  | -            | -             |
| <b>Греки</b>  | 178                            | 85            | 93            | 157                 | 72            | 85            | 21                 | 13           | 8             |
| <b>Грузины</b>  | 925                            | 610           | 315           | 717                 | 443           | 274           | 208                | 167          | 41            |
| <b>Мегрелы</b>  | 1                              | 1             | -             | 1                   | 1             | -             | -                  | -            | -             |
| <b>Даргинцы</b>   | 271                            | 170           | 101           | 160                 | 105           | 55            | 111                | 65           | 46            |
| <b>Евреи</b>  | 361                            | 192           | 169           | 324                 | 168           | 156           | 37                 | 24           | 13            |
| <b>Езиды</b>  | 348                            | 192           | 156           | 280                 | 149           | 131           | 68                 | 43           | 25            |
| <b>Ижорцы (инкери)</b>  | 2                              | -             | 2             | 1                   | -             | 1             | 1                  | -            | 1             |
| <b>Ингуши</b>   | 280                            | 195           | 85            | 237                 | 169           | 68            | 43                 | 26           | 17            |
| <b>Испанцы</b>  | 7                              | 3             | 4             | 6                   | 2             | 4             | 1                  | 1            | -             |
| <b>Итальянцы</b>  | 2                              | 2             | -             | 2                   | 2             | -             | -                  | -            | -             |
| <b>Кабардинцы</b>   | 70                             | 45            | 25            | 59                  | 39            | 20            | 11                 | 6            | 5             |
| <b>Казахи</b>   | 304                            | 169           | 135           | 227                 | 125           | 102           | 77                 | 44           | 33            |
| <b>Калмыки</b>  | 26                             | 23            | 3             | 25                  | 22            | 3             | 1                  | 1            | -             |
| <b>Камчадалы</b>  | 1                              | 1             | -             | 1                   | 1             | -             | -                  | -            | -             |
| <b>Караимы</b>  | 1                              | -             | 1             | 1                   | -             | 1             | -                  | -            | -             |

|  | Городское и сельское население |         |         | Городское население |         |         | Сельское население |         |         |
|--|--------------------------------|---------|---------|---------------------|---------|---------|--------------------|---------|---------|
|  | мужчины и женщины              | мужчины | женщины | мужчины и женщины   | мужчины | женщины | мужчины и женщины  | мужчины | женщины |
| Каракалпаки                              | 14                             | 12      | 2       | 13                  | 11      | 2       | 1                  | 1       | -       |
| Карачаевцы                               | 15                             | 10      | 5       | 13                  | 9       | 4       | 2                  | 1       | 1       |
| Карелы                                   | 41                             | 15      | 26      | 34                  | 11      | 23      | 7                  | 4       | 3       |
| Киргизы (кыргызы)                        | 470                            | 235     | 235     | 199                 | 92      | 107     | 271                | 143     | 128     |
| Китайцы                                  | 102                            | 49      | 53      | 98                  | 45      | 53      | 4                  | 4       | -       |
| Коми                                     | 267                            | 36      | 231     | 248                 | 34      | 214     | 19                 | 2       | 17      |
| Коми-ижемцы                              | 1                              | 1       | -       | 1                   | 1       | -       | -                  | -       | -       |
| Коми-пермяки (пермяки)                   | 255                            | 27      | 228     | 174                 | 20      | 154     | 81                 | 7       | 74      |
| Корейцы                                  | 323                            | 217     | 106     | 246                 | 180     | 66      | 77                 | 37      | 40      |
| Коряки                                   | 2                              | -       | 2       | 2                   | -       | 2       | -                  | -       | -       |
| Крымские татары                          | 7                              | 3       | 4       | 6                   | 3       | 3       | 1                  | -       | 1       |
| Кубинцы                                  | 6                              | 6       | -       | 6                   | 6       | -       | -                  | -       | -       |
| Кумандинцы                               | 1                              | 1       | -       | 1                   | 1       | -       | -                  | -       | -       |
| Кумыки                                   | 95                             | 68      | 27      | 64                  | 45      | 19      | 31                 | 23      | 8       |
| Курды (курд)                             | 23                             | 19      | 4       | 22                  | 18      | 4       | 1                  | 1       | -       |
| Лакцы                                    | 159                            | 90      | 69      | 153                 | 84      | 69      | 6                  | 6       | -       |
| Латыши (латвийцы)                        | 71                             | 42      | 29      | 60                  | 34      | 26      | 11                 | 8       | 3       |
| Латгальцы                                | 1                              | 1       | -       | 1                   | 1       | -       | -                  | -       | -       |
| Лезгины                                  | 402                            | 247     | 155     | 307                 | 191     | 116     | 95                 | 56      | 39      |
| Литовцы                                  | 114                            | 61      | 53      | 98                  | 53      | 45      | 16                 | 8       | 8       |
| Македонцы                                | 3                              | 2       | 1       | 3                   | 2       | 1       | -                  | -       | -       |
| Манси                                    | 5                              | 2       | 3       | 2                   | 1       | 1       | 3                  | 1       | 2       |
| Марийцы (мари, марий, черемисы)          | 715                            | 142     | 573     | 555                 | 105     | 450     | 160                | 37      | 123     |
| Молдаване (бессарабцы, бессарабы)        | 1181                           | 486     | 695     | 770                 | 256     | 514     | 411                | 230     | 181     |
| Монголы                                  | 27                             | 7       | 20      | 26                  | 6       | 20      | 1                  | 1       | -       |
| Мордва (мордвины, мордовцы)              | 1243                           | 457     | 786     | 888                 | 327     | 561     | 355                | 130     | 225     |
| Мордва-мокша (мокша)                     | 1                              | -       | 1       | 1                   | -       | 1       | -                  | -       | -       |
| Мордва-эрзя (эрзя)                       | 17                             | 7       | 10      | 11                  | 4       | 7       | 6                  | 3       | 3       |
| Нагайбаки                                | 1                              | -       | 1       | 1                   | -       | 1       | -                  | -       | -       |
| Немцы (русские немцы)                    | 580                            | 254     | 326     | 439                 | 184     | 255     | 141                | 70      | 71      |
| Ненцы                                    | 2                              | -       | 2       | 2                   | -       | 2       | -                  | -       | -       |
| Ногайцы                                  | 23                             | 13      | 10      | 8                   | 6       | 2       | 15                 | 7       | 8       |
| Осетины                                  | 168                            | 92      | 76      | 150                 | 78      | 72      | 18                 | 14      | 4       |
| Пакистанцы                               | 22                             | 16      | 6       | 14                  | 12      | 2       | 8                  | 4       | 4       |
| Памирцы                                  | 2                              | 2       | -       | 2                   | 2       | -       | -                  | -       | -       |
| Персы (иранцы, фарс)                     | 25                             | 19      | 6       | 18                  | 15      | 3       | 7                  | 4       | 3       |
| Поляки                                   | 201                            | 77      | 124     | 166                 | 61      | 105     | 35                 | 16      | 19      |
| Румыны                                   | 24                             | 6       | 18      | 23                  | 5       | 18      | 1                  | 1       | -       |
| Русские (великороссы, сибиряки, челдоны) | 962219                         | 427026  | 535193  | 771608              | 336574  | 435034  | 190611             | 90452   | 100159  |
| Казак (русские казаки)                   | 36                             | 26      | 10      | 30                  | 20      | 10      | 6                  | 6       | -       |
| Поморы                                   | 2                              | 1       | 1       | 2                   | 1       | 1       | -                  | -       | -       |
| Рутульцы                                 | 22                             | 13      | 9       | 22                  | 13      | 9       | -                  | -       | -       |
| Сербы                                    | 12                             | 10      | 2       | 11                  | 10      | 1       | 1                  | -       | 1       |
| Словаки                                  | 2                              | 2       | -       | 2                   | 2       | -       | -                  | -       | -       |
| Словенцы                                 | 1                              | 1       | -       | 1                   | 1       | -       | -                  | -       | -       |

|  | Городское и сельское население |         |         | Городское население |         |         | Сельское население |         |         |
|--|--------------------------------|---------|---------|---------------------|---------|---------|--------------------|---------|---------|
|  | мужчины и женщины              | мужчины | женщины | мужчины и женщины   | мужчины | женщины | мужчины и женщины  | мужчины | женщины |
| <b>Табасараны</b><br><i>(табасаран, табасаранцы)</i>                                 | 489                            | 290     | 199     | 378                 | 230     | 148     | 111                | 60      | 51      |
| <b>Таджики</b>   | 888                            | 681     | 207     | 618                 | 489     | 129     | 270                | 192     | 78      |
| <b>Тальши</b>  | 9                              | 7       | 2       | 9                   | 7       | 2       | -                  | -       | -       |
| <b>Татары</b> <i>(казанские татары, татар)</i>                                       | 6696                           | 2929    | 3767    | 5862                | 2540    | 3322    | 834                | 389     | 445     |
| <b>Таты</b> <i>(там)</i>   | 4                              | 4       | -       | 4                   | 4       | -       | -                  | -       | -       |
| <b>Тувинцы</b>   | 15                             | 13      | 2       | 14                  | 13      | 1       | 1                  | -       | 1       |
| <b>Турки</b>   | 41                             | 27      | 14      | 34                  | 23      | 11      | 7                  | 4       | 3       |
| <b>Туркмены</b>  | 194                            | 136     | 58      | 152                 | 104     | 48      | 42                 | 32      | 10      |
| <b>Удины</b>   | 108                            | 63      | 45      | 103                 | 60      | 43      | 5                  | 3       | 2       |
| <b>Удмурты</b>   | 398                            | 93      | 305     | 295                 | 76      | 219     | 103                | 17      | 86      |
| <b>Узбеки</b>  | 1399                           | 891     | 508     | 862                 | 529     | 333     | 537                | 362     | 175     |
| <b>Уйгуры</b>  | 16                             | 10      | 6       | 13                  | 8       | 5       | 3                  | 2       | 1       |
| <b>Украинцы</b>  | 7684                           | 3289    | 4395    | 6241                | 2612    | 3629    | 1443               | 677     | 766     |
| <b>Финны</b>   | 14                             | 6       | 8       | 12                  | 5       | 7       | 2                  | 1       | 1       |
| <b>Французы</b>  | 6                              | 5       | 1       | 6                   | 5       | 1       | -                  | -       | -       |
| <b>Хакасы</b>  | 3                              | -       | 3       | 2                   | -       | 2       | 1                  | -       | 1       |
| <b>Ханты</b>   | 8                              | 3       | 5       | 8                   | 3       | 5       | -                  | -       | -       |
| <b>Цахуры</b> <i>(цахурцы)</i>   | 62                             | 33      | 29      | 52                  | 27      | 25      | 10                 | 6       | 4       |
| <b>Цыгане</b>  | 2283                           | 1027    | 1256    | 1432                | 608     | 824     | 851                | 419     | 432     |
| <b>Черкесы</b>   | 8                              | 6       | 2       | 5                   | 4       | 1       | 3                  | 2       | 1       |
| <b>Чехи</b>  | 9                              | 5       | 4       | 7                   | 3       | 4       | 2                  | 2       | -       |
| <b>Чеченцы</b>   | 546                            | 319     | 227     | 378                 | 217     | 161     | 168                | 102     | 66      |
| <b>Чуванцы</b>   | 1                              | 1       | -       | -                   | -       | -       | 1                  | 1       | -       |
| <b>Чуваши</b>  | 1240                           | 441     | 799     | 846                 | 301     | 545     | 394                | 140     | 254     |
| <b>Чукчи</b>   | 1                              | -       | 1       | 1                   | -       | 1       | -                  | -       | -       |
| <b>Шорцы</b>   | 1                              | 1       | -       | 1                   | 1       | -       | -                  | -       | -       |
| <b>Эвенки</b> <i>(тунгусы)</i>   | 4                              | 2       | 2       | 4                   | 2       | 2       | -                  | -       | -       |
| <b>Эстонцы</b>   | 42                             | 15      | 27      | 34                  | 10      | 24      | 8                  | 5       | 3       |
| <b>Якуты</b> <i>(саха)</i>   | 11                             | 3       | 8       | 10                  | 3       | 7       | 1                  | -       | 1       |
| <b>Указавшие другие ответы о национальной принадлежности (не перечисленные выше)</b> | 504                            | 334     | 170     | 416                 | 276     | 140     | 88                 | 58      | 30      |
| <b>Лица, в переписных листах которых не указана национальная принадлежность</b>      | 54882                          | 25406   | 29476   | 52591               | 24228   | 28363   | 2291               | 1178    | 1113    |
| <b>Из них, отказавшиеся отвечать на вопрос о национальной принадлежности</b>         | 1213                           | 635     | 578     | 1005                | 525     | 480     | 208                | 110     | 98      |



**2. СОСТАВ ГРУППЫ НАСЕЛЕНИЯ  
«УКАЗАВШИЕ ДРУГИЕ ОТВЕТЫ О НАЦИОНАЛЬНОЙ ПРИНАДЛЕЖНОСТИ»**

|   | Городское и сельское население |         |         | Городское население     |         |         | Сельское население      |         |         |
|---|--------------------------------|---------|---------|-------------------------|---------|---------|-------------------------|---------|---------|
|   | мужчины<br>и<br>женщины        | мужчины | женщины | мужчины<br>и<br>женщины | мужчины | женщины | мужчины<br>и<br>женщины | мужчины | женщины |
| <b>Ивановская область</b>                                     |                                |         |         |                         |         |         |                         |         |         |
| Австрийцы   | 1                              | -       | 1       | 1                       | -       | 1       | -                       | -       | -       |
| Албанцы   | 2                              | 1       | 1       | 1                       | -       | 1       | 1                       | 1       | -       |
| Ангольцы  | 35                             | 23      | 12      | 35                      | 23      | 12      | -                       | -       | -       |
| Бангладешцы ( <i>бангладешц,<br/>бенгальцы</i> )              | 3                              | 3       | -       | 2                       | 2       | -       | 1                       | 1       | -       |
| Бенинцы   | 1                              | 1       | -       | 1                       | 1       | -       | -                       | -       | -       |
| Ботсванцы   | 1                              | 1       | -       | 1                       | 1       | -       | -                       | -       | -       |
| Бразильцы   | 1                              | 1       | -       | 1                       | 1       | -       | -                       | -       | -       |
| Булгары   | 4                              | 3       | 1       | 4                       | 3       | 1       | -                       | -       | -       |
| Бурундийцы  | 1                              | 1       | -       | 1                       | 1       | -       | -                       | -       | -       |
| Габонцы   | 5                              | 5       | -       | 5                       | 5       | -       | -                       | -       | -       |
| Гвинейцы  | 13                             | 8       | 5       | 13                      | 8       | 5       | -                       | -       | -       |
| Голландцы   | 1                              | -       | 1       | -                       | -       | -       | 1                       | -       | 1       |
| Дагестанцы  | 221                            | 142     | 79      | 170                     | 105     | 65      | 51                      | 37      | 14      |
| Замбийцы  | 7                              | 7       | -       | 7                       | 7       | -       | -                       | -       | -       |
| Камерунцы   | 12                             | 9       | 3       | 12                      | 9       | 3       | -                       | -       | -       |
| Киприоты ( <i>греко-киприоты</i> )                            | 2                              | 2       | -       | 2                       | 2       | -       | -                       | -       | -       |
| Конголезцы ( <i>банту</i> )                                   | 27                             | 21      | 6       | 26                      | 20      | 6       | 1                       | 1       | -       |
| Котдивуарцы ( <i>ивуарцы</i> )                                | 13                             | 5       | 8       | 13                      | 5       | 8       | -                       | -       | -       |
| Лаосцы  | 1                              | 1       | -       | -                       | -       | -       | 1                       | 1       | -       |
| Мексиканцы  | 2                              | 2       | -       | 2                       | 2       | -       | -                       | -       | -       |
| Мозамбикцы  | 3                              | 3       | -       | 3                       | 3       | -       | -                       | -       | -       |
| Нигерийцы   | 15                             | 12      | 3       | 15                      | 12      | 3       | -                       | -       | -       |
| Нигерцы   | 1                              | 1       | -       | 1                       | 1       | -       | -                       | -       | -       |
| Португальцы   | 1                              | 1       | -       | 1                       | 1       | -       | -                       | -       | -       |
| Россияне  | 4                              | 3       | 1       | 4                       | 3       | 1       | -                       | -       | -       |
| Суданцы   | 1                              | 1       | -       | 1                       | 1       | -       | -                       | -       | -       |
| Тюрки   | 2                              | 1       | 1       | 2                       | 1       | 1       | -                       | -       | -       |
| Угандийцы   | 1                              | 1       | -       | 1                       | 1       | -       | -                       | -       | -       |
| Чадцы   | 17                             | 13      | 4       | 17                      | 13      | 4       | -                       | -       | -       |
| Шведы   | 1                              | 1       | -       | 1                       | 1       | -       | -                       | -       | -       |
| Эквадорцы   | 1                              | 1       | -       | 1                       | 1       | -       | -                       | -       | -       |
| Эфиопы ( <i>абиссинцы</i> )                                   | 5                              | 5       | -       | 4                       | 4       | -       | 1                       | 1       | -       |
| Указавшие прочие ответы о<br>национальной принадлеж-<br>ности | 99                             | 55      | 44      | 68                      | 39      | 29      | 31                      | 16      | 15      |

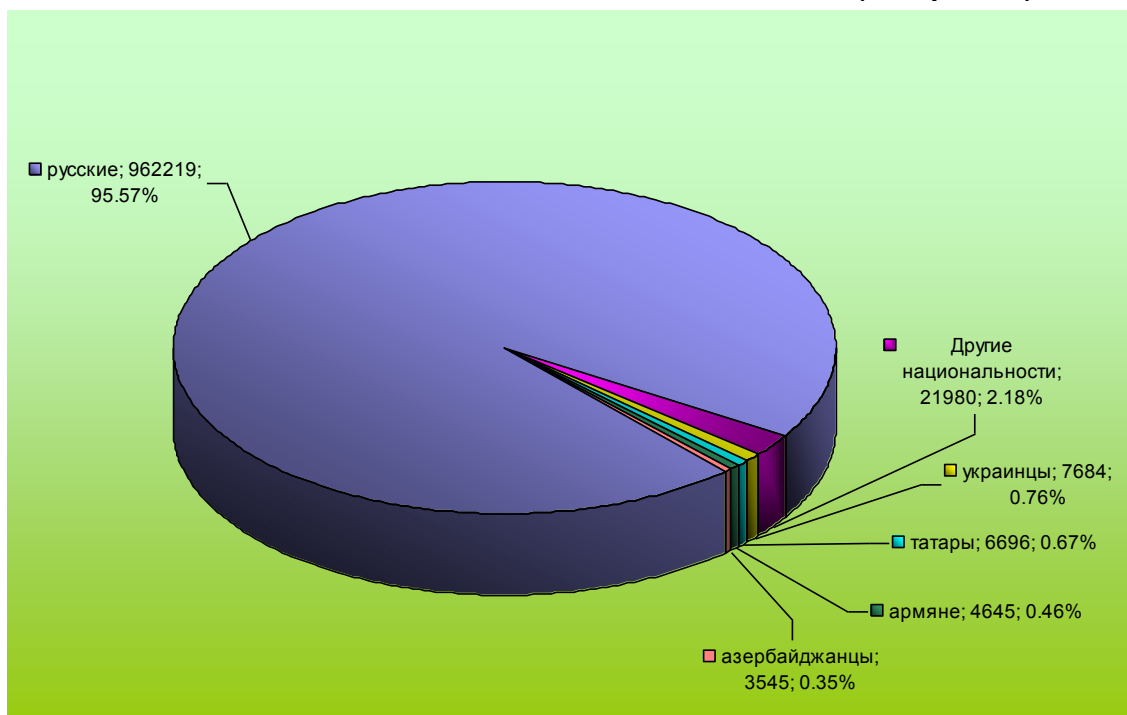
### 3. НАСЕЛЕНИЕ ИВАНОВСКОЙ ОБЛАСТИ ПО ОТДЕЛЬНЫМ НАЦИОНАЛЬНОСТЯМ

|  | Городское и сельское население |   | в том числе:                   |   |                                |   |
|--|--------------------------------|---|--------------------------------|---|--------------------------------|---|
|  | численность населения, человек | в % к указавшим национальную принадлежность | городское население            |   | сельское население             |   |
|  |                                |   | численность населения, человек | в % к указавшим национальную принадлежность | численность населения, человек | в % к указавшим национальную принадлежность |
| <b>Все население</b>   | <b>1061651</b>                 | <b>х</b>                                    | <b>859335</b>                  | <b>х</b>                                    | <b>202316</b>                  | <b>х</b>                                    |
| <b>лица, указавшие национальную принадлежность</b>   | <b>1006769</b>                 | <b>100</b>                                  | <b>806744</b>                  | <b>100</b>                                  | <b>200025</b>                  | <b>100</b>                                  |
| в том числе:   |                                |   |                                |   |                                |   |
| русские  | 962219                         | 95,57                                       | 771608                         | 95,64                                       | 190611                         | 95,29                                       |
| украинцы   | 7684                           | 0,76  | 6241                           | 0,77  | 1443                           | 0,72  |
| татары   | 6696                           | 0,67  | 5862                           | 0,73  | 834                            | 0,42  |
| армяне   | 4645                           | 0,46  | 3808                           | 0,47  | 837                            | 0,42  |
| азербайджанцы  | 3545                           | 0,35  | 2974                           | 0,37  | 571                            | 0,29  |
| белорусы   | 2379                           | 0,24  | 2012                           | 0,25  | 367                            | 0,18  |
| цыгане   | 2283                           | 0,23  | 1432                           | 0,18  | 851                            | 0,43  |
| узбеки   | 1399                           | 0,14  | 862                            | 0,11  | 537                            | 0,27  |
| мордва   | 1243                           | 0,12  | 888                            | 0,11  | 355                            | 0,18  |
| чуваша   | 1240                           | 0,12  | 846                            | 0,10  | 394                            | 0,20  |
| молдаване  | 1181                           | 0,12  | 770                            | 0,10  | 411                            | 0,21  |
| грузины  | 925                            | 0,09  | 717                            | 0,09  | 208                            | 0,10  |
| таджики  | 888                            | 0,09  | 618                            | 0,08  | 270                            | 0,13  |
| марийцы  | 715                            | 0,07  | 555                            | 0,07  | 160                            | 0,08  |
| немцы  | 580                            | 0,06  | 439                            | 0,05  | 141                            | 0,07  |
| чеченцы  | 546                            | 0,05  | 378                            | 0,05  | 168                            | 0,08  |
| аварцы   | 528                            | 0,05  | 376                            | 0,05  | 152                            | 0,08  |
| табасараны   | 489                            | 0,05  | 378                            | 0,05  | 111                            | 0,06  |
| киргизы  | 470                            | 0,05  | 199                            | 0,02  | 271                            | 0,14  |
| башкиры  | 464                            | 0,05  | 343                            | 0,04  | 121                            | 0,06  |
| лезгины  | 402                            | 0,04  | 307                            | 0,04  | 95                             | 0,05  |
| удмурты  | 398                            | 0,04  | 295                            | 0,04  | 103                            | 0,05  |
| евреи  | 361                            | 0,04  | 324                            | 0,04  | 37                             | 0,02  |
| езиды  | 348                            | 0,03  | 280                            | 0,03  | 68                             | 0,03  |
| корейцы  | 323                            | 0,03  | 246                            | 0,03  | 77                             | 0,04  |
| казахи   | 304                            | 0,03  | 227                            | 0,03  | 77                             | 0,04  |
| коми-пермяки   | 255                            | 0,03  | 174                            | 0,02  | 81                             | 0,04  |
| другие национальности  | 4259                           | 0,42  | 3585                           | 0,44  | 674                            | 0,34  |
| лица, не указавшие национальную принадлежность в переписном листе, и по которым сведения получены из административных источников | 54882                          | 5,45  | 52591                          | 6,52  | 2291                           | 1,15  |

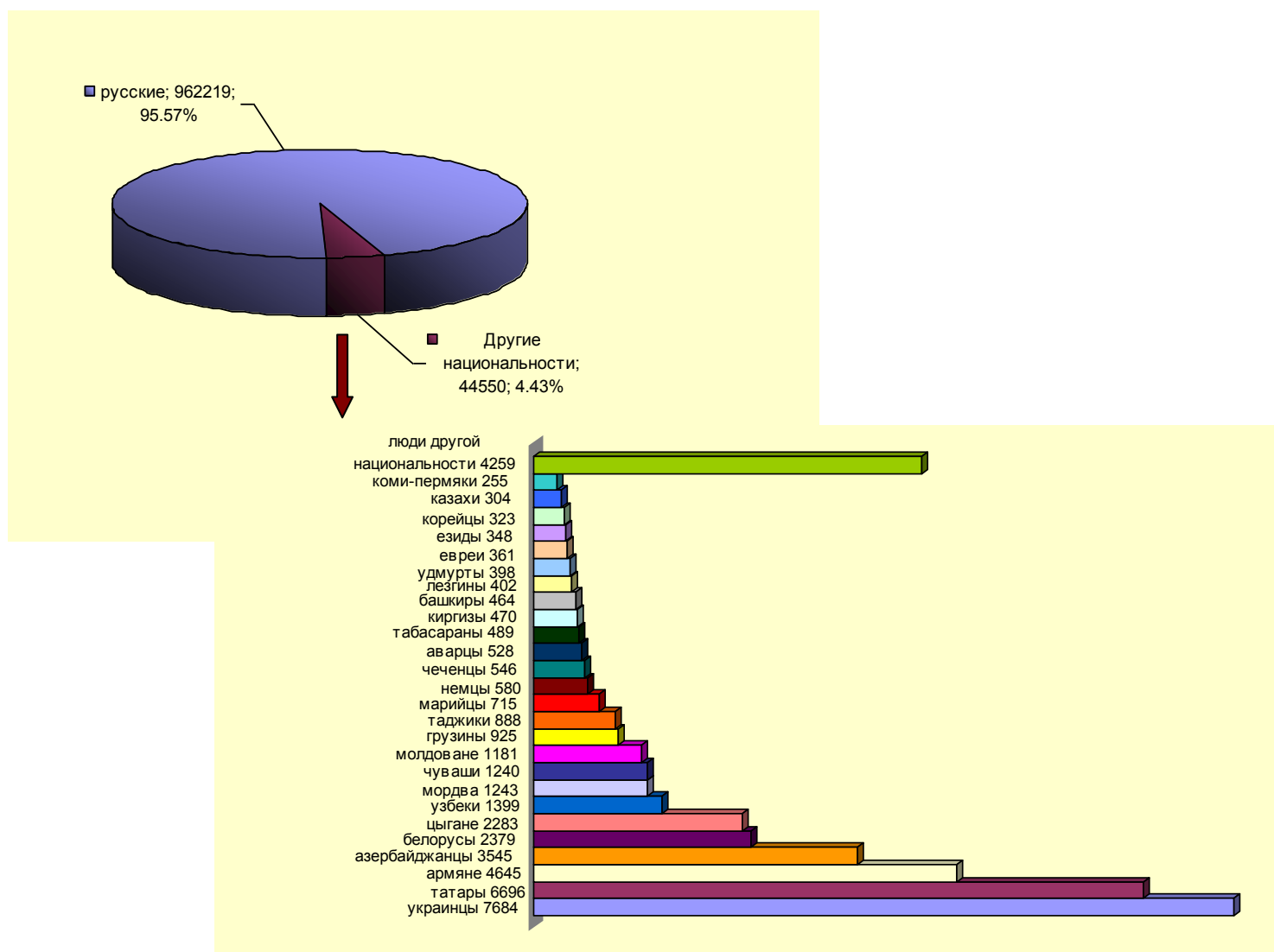
|  | Городское и сельское население |   | в том числе:                   |   |                                |   |
|--|--------------------------------|---|--------------------------------|---|--------------------------------|---|
|  |                                |   | городское население            |   | сельское население             |   |
|  | численность населения, человек | в % к указавшим национальную принадлежность | численность населения, человек | в % к указавшим национальную принадлежность | численность населения, человек | в % к указавшим национальную принадлежность |
| <b>мужчины</b>   | <b>474439</b>                  | <b>x</b>                                    | <b>377832</b>                  | <b>x</b>                                    | <b>96607</b>                   | <b>x</b>                                    |
| <b>лица, указавшие национальную принадлежность</b>   | <b>449033</b>                  | <b>100</b>                                  | <b>353604</b>                  | <b>100</b>                                  | <b>95429</b>                   | <b>100</b>                                  |
| в том числе:   |                                |   |                                |   |                                |   |
| русские  | 427026                         | 95,10                                       | 336574                         | 95,18                                       | 90452                          | 94,78                                       |
| украинцы   | 3289                           | 0,73  | 2612                           | 0,74  | 677                            | 0,71  |
| татары   | 2929                           | 0,65  | 2540                           | 0,72  | 389                            | 0,41  |
| армяне   | 2633                           | 0,59  | 2126                           | 0,60  | 507                            | 0,53  |
| азербайджанцы  | 2268                           | 0,51  | 1862                           | 0,53  | 406                            | 0,43  |
| белорусы   | 981                            | 0,22  | 800                            | 0,23  | 181                            | 0,19  |
| цыгане   | 1027                           | 0,23  | 608                            | 0,17  | 419                            | 0,44  |
| узбеки   | 891                            | 0,20  | 529                            | 0,15  | 362                            | 0,38  |
| мордва   | 457                            | 0,10  | 327                            | 0,09  | 130                            | 0,14  |
| чуваши   | 441                            | 0,10  | 301                            | 0,09  | 140                            | 0,15  |
| молдаване  | 486                            | 0,11  | 256                            | 0,07  | 230                            | 0,24  |
| грузины  | 610                            | 0,14  | 443                            | 0,13  | 167                            | 0,17  |
| таджики  | 681                            | 0,15  | 489                            | 0,14  | 192                            | 0,20  |
| марийцы  | 142                            | 0,03  | 105                            | 0,03  | 37                             | 0,04  |
| немцы  | 254                            | 0,06  | 184                            | 0,05  | 70                             | 0,07  |
| чеченцы  | 319                            | 0,07  | 217                            | 0,06  | 102                            | 0,11  |
| аварцы   | 329                            | 0,07  | 237                            | 0,07  | 92                             | 0,10  |
| табасараны   | 290                            | 0,06  | 230                            | 0,07  | 60                             | 0,06  |
| киргизы  | 235                            | 0,05  | 92                             | 0,03  | 143                            | 0,15  |
| башкиры  | 169                            | 0,04  | 136                            | 0,04  | 33                             | 0,03  |
| лезгины  | 247                            | 0,06  | 191                            | 0,05  | 56                             | 0,06  |
| удмурты  | 93                             | 0,02  | 76                             | 0,02  | 17                             | 0,02  |
| евреи  | 192                            | 0,04  | 168                            | 0,05  | 24                             | 0,03  |
| езиды  | 192                            | 0,04  | 149                            | 0,04  | 43                             | 0,05  |
| корейцы  | 217                            | 0,05  | 180                            | 0,05  | 37                             | 0,04  |
| казахи   | 169                            | 0,04  | 125                            | 0,04  | 44                             | 0,05  |
| коми-пермяки   | 27                             | 0,01  | 20                             | 0,01  | 7                              | 0,01  |
| другие национальностей   | 2439                           | 0,54  | 2027                           | 0,57  | 412                            | 0,43  |
| лица, не указавшие национальную принадлежность в переписном листе, и по которым сведения получены из административных источников | 25406                          | 5,66  | 24228                          | 6,85  | 1178                           | 1,23  |

|  | Городское и сельское население |   | в том числе:                   |   |                                |   |
|--|--------------------------------|---|--------------------------------|---|--------------------------------|---|
|  | численность населения, человек | в % к указавшим национальную принадлежность | городское население            |   | сельское население             |   |
|  |                                |   | численность населения, человек | в % к указавшим национальную принадлежность | численность населения, человек | в % к указавшим национальную принадлежность |
| <b>женщины</b>   | <b>587212</b>                  | х   | <b>481503</b>                  | х   | <b>105709</b>                  | х   |
| <b>лица, указавшие национальную принадлежность</b>   | <b>557736</b>                  | <b>100</b>                                  | <b>453140</b>                  | <b>100</b>                                  | <b>104596</b>                  | <b>100</b>                                  |
| в том числе:   |                                |   |                                |   |                                |   |
| русские  | 535193                         | 95,96                                       | 435034                         | 96,00                                       | 100159                         | 95,76                                       |
| украинцы   | 4395                           | 0,79  | 3629                           | 0,80  | 766                            | 0,73  |
| татары   | 3767                           | 0,68  | 3322                           | 0,73  | 445                            | 0,43  |
| армяне   | 2012                           | 0,36  | 1682                           | 0,37  | 330                            | 0,32  |
| азербайджанцы  | 1277                           | 0,23  | 1112                           | 0,25  | 165                            | 0,16  |
| белорусы   | 1398                           | 0,25  | 1212                           | 0,27  | 186                            | 0,18  |
| цыгане   | 1256                           | 0,23  | 824                            | 0,18  | 432                            | 0,41  |
| узбеки   | 508                            | 0,09  | 333                            | 0,07  | 175                            | 0,17  |
| мордва   | 786                            | 0,14  | 561                            | 0,12  | 225                            | 0,22  |
| чуваши   | 799                            | 0,14  | 545                            | 0,12  | 254                            | 0,24  |
| молдаване  | 695                            | 0,12  | 514                            | 0,11  | 181                            | 0,17  |
| грузины  | 315                            | 0,06  | 274                            | 0,06  | 41                             | 0,04  |
| таджики  | 207                            | 0,04  | 129                            | 0,03  | 78                             | 0,07  |
| марийцы  | 573                            | 0,10  | 450                            | 0,10  | 123                            | 0,12  |
| немцы  | 326                            | 0,06  | 255                            | 0,06  | 71                             | 0,07  |
| чеченцы  | 227                            | 0,04  | 161                            | 0,04  | 66                             | 0,06  |
| аварцы   | 199                            | 0,04  | 139                            | 0,03  | 60                             | 0,06  |
| табасараны   | 199                            | 0,04  | 148                            | 0,03  | 51                             | 0,05  |
| киргизы  | 235                            | 0,04  | 107                            | 0,02  | 128                            | 0,12  |
| башкиры  | 295                            | 0,05  | 207                            | 0,05  | 88                             | 0,08  |
| лезгины  | 155                            | 0,03  | 116                            | 0,03  | 39                             | 0,04  |
| удмурты  | 305                            | 0,05  | 219                            | 0,05  | 86                             | 0,08  |
| евреи  | 169                            | 0,03  | 156                            | 0,03  | 13                             | 0,01  |
| езиды  | 156                            | 0,03  | 131                            | 0,03  | 25                             | 0,02  |
| корейцы  | 106                            | 0,02  | 66                             | 0,01  | 40                             | 0,04  |
| казахи   | 135                            | 0,02  | 102                            | 0,02  | 33                             | 0,03  |
| коми-пермяки   | 228                            | 0,04  | 154                            | 0,03  | 74                             | 0,07  |
| другие национальности  | 1820                           | 0,33  | 1558                           | 0,34  | 262                            | 0,25  |
| лица, не указавшие национальную принадлежность в переписном листе, и по которым сведения получены из административных источников | 29476                          | 5,28  | 28363                          | 6,26  | 1113                           | 1,06  |

#### 4. РАСПРЕДЕЛЕНИЕ НАСЕЛЕНИЯ ИВАНОВСКОЙ ОБЛАСТИ ПО НАИБОЛЕЕ МНОГОЧИСЛЕННЫМ НАЦИОНАЛЬНОСТЯМ (диаграмма)



#### 5. НАЦИОНАЛЬНЫЙ СОСТАВ ИВАНОВСКОЙ ОБЛАСТИ (диаграмма)

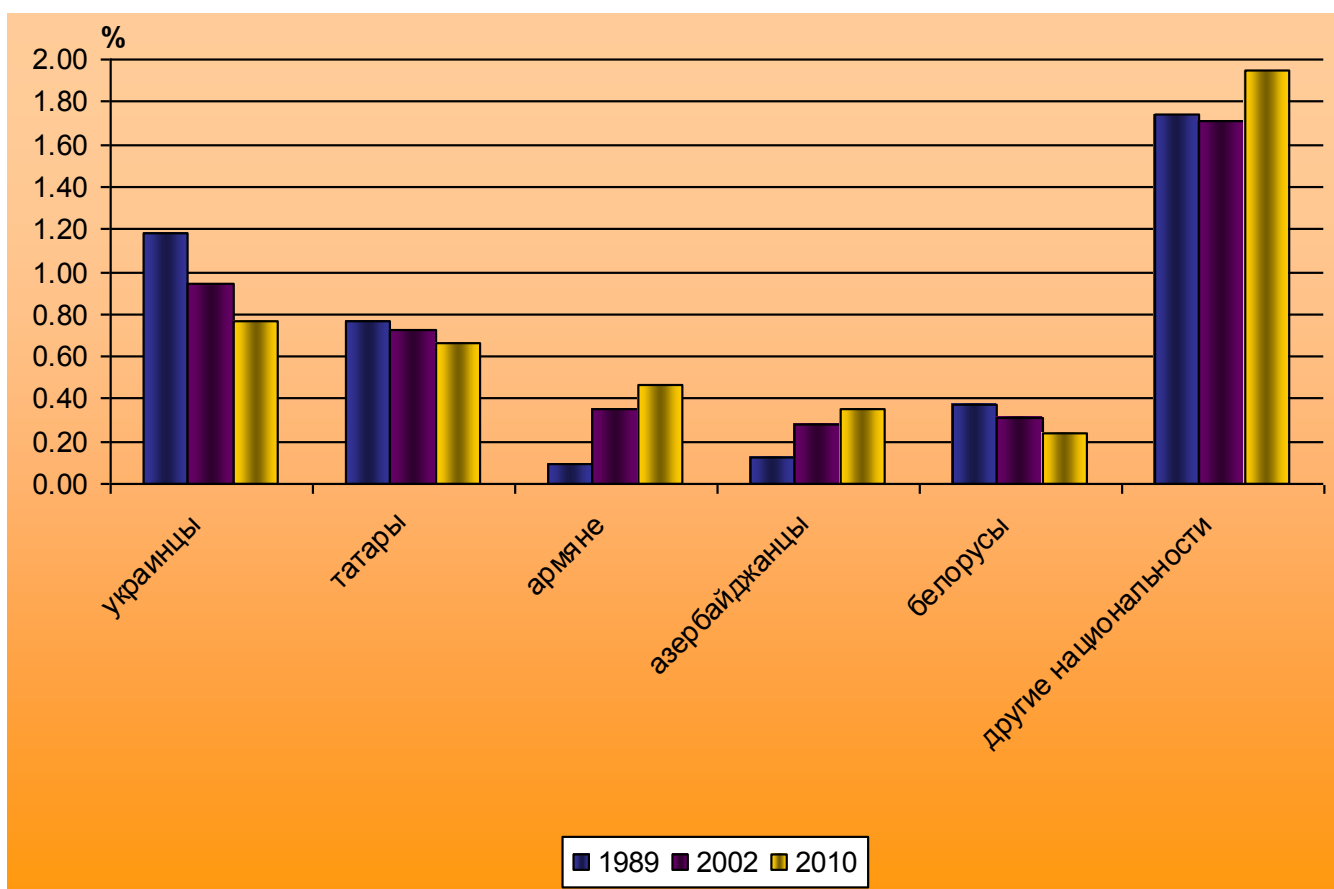


**6. ИЗМЕНЕНИЯ В РАСПРЕДЕЛЕНИИ НАСЕЛЕНИЯ ИВАНОВСКОЙ ОБЛАСТИ  
ПО НАЦИОНАЛЬНОСТЯМ ЗА МЕЖПЕРЕПИСНЫЕ ПЕРИОДЫ**

|  | Человек <sup>1)</sup> |                |                | В % к указавшим национальную принадлежность |            |            |
|--|-----------------------|----------------|----------------|---|------------|------------|
|  | 1989                  | 2002           | 2010           | 1989  | 2002       | 2010       |
| <b>Всего</b>   | <b>1293829</b>        | <b>1148329</b> | <b>1061651</b> | x   | x          | x          |
| <b>лица, указавшие национальную принадлежность</b>   | <b>1293806</b>        | <b>1124480</b> | <b>1006769</b> | <b>100</b>                                  | <b>100</b> | <b>100</b> |
| русские  | 1238587               | 1075815        | 962219         | 95,73                                       | 95,67      | 95,57      |
| украинцы   | 15234                 | 10629          | 7684           | 1,18  | 0,95       | 0,76       |
| татары   | 9877                  | 8205           | 6696           | 0,76  | 0,73       | 0,67       |
| армяне   | 1148                  | 4012           | 4645           | 0,09  | 0,36       | 0,46       |
| азербайджанцы  | 1582                  | 3166           | 3545           | 0,12  | 0,28       | 0,35       |
| белорусы   | 4892                  | 3483           | 2379           | 0,38  | 0,31       | 0,24       |
| цыгане   | 1441                  | 2031           | 2283           | 0,11  | 0,18       | 0,23       |
| узбеки   | 1388                  | 698            | 1399           | 0,11  | 0,06       | 0,14       |
| мордва   | 3377                  | 1948           | 1243           | 0,26  | 0,17       | 0,12       |
| чуваши   | 2450                  | 1648           | 1240           | 0,19  | 0,15       | 0,12       |
| молдаване  | 1541                  | 1246           | 1181           | 0,12  | 0,11       | 0,12       |
| грузины  | 838                   | 977            | 925            | 0,06  | 0,09       | 0,09       |
| таджики  | 254                   | 325            | 888            | 0,02  | 0,03       | 0,09       |
| марийцы  | 1277                  | 830            | 715            | 0,10  | 0,07       | 0,07       |
| немцы  | 717                   | 861            | 580            | 0,06  | 0,08       | 0,06       |
| чеченцы  | 304                   | 633            | 546            | 0,02  | 0,06       | 0,05       |
| аварцы   | 407                   | 491            | 528            | 0,03  | 0,04       | 0,05       |
| табасараны   | 145                   | 453            | 489            | 0,01  | 0,04       | 0,05       |
| киргизы  | 322                   | 62             | 470            | 0,02  | 0,01       | 0,05       |
| башкиры  | 732                   | 490            | 464            | 0,06  | 0,04       | 0,05       |
| лезгины  | 320                   | 307            | 402            | 0,02  | 0,03       | 0,04       |
| удмурты  | 642                   | 495            | 398            | 0,05  | 0,04       | 0,04       |
| евреи  | 1043                  | 526            | 361            | 0,08  | 0,05       | 0,04       |
| езиды  | .....                 | 221            | 348            | .....                                       | 0,02       | 0,03       |
| корейцы  | 138                   | 196            | 323            | 0,01  | 0,02       | 0,03       |
| казахи   | 950                   | 324            | 304            | 0,07  | 0,03       | 0,03       |
| коми-пермяки   | 450                   | 406            | 255            | 0,03  | 0,04       | 0,03       |
| другие национальности  | 3750                  | 4002           | 4259           | 0,29  | 0,36       | 0,42       |
| лица, не указавшие национальную принадлежность в переписном листе, и по которым сведения получены из административных источников | 23                    | 23849          | 54882          | x   | x          | x          |

<sup>1)</sup> Данные ранжированы по убыванию численности населения по итогам переписи 2010 года.

**7. ИЗМЕНЕНИЕ ДОЛИ НАСЕЛЕНИЯ НАИБОЛЕЕ МНОГОЧИСЛЕННЫХ  
НАЦИОНАЛЬНОСТЕЙ МЕЖДУ ПЕРЕПИСЯМИ НАСЕЛЕНИЯ  
1989, 2002 И 2010 ГОДОВ (диаграмма),  
в % к указавшим национальную принадлежность**



**8. РАСПРЕДЕЛЕНИЕ НАСЕЛЕНИЯ ИВАНОВСКОЙ ОБЛАСТИ  
ОТДЕЛЬНЫХ НАЦИОНАЛЬНОСТЕЙ ПО ПОЛУ**

|   | 2002 год       |               |               | 2010 год       |               |               | на 1000 мужчин<br>приходится женщин |             |
|---|----------------|---------------|---------------|----------------|---------------|---------------|-------------------------------------|-------------|
|   | оба пола       | мужчин        | женщин        | оба пола       | мужчин        | женщин        | 2002 год                            | 2010 год    |
| <b>Всего</b>  | <b>1148329</b> | <b>515004</b> | <b>633325</b> | <b>1061651</b> | <b>474439</b> | <b>587212</b> | <b>1230</b>                         | <b>1238</b> |
| <b>лица, указав-<br/>шие нацио-<br/>нальную при-<br/>надлежность</b>  | <b>1124480</b> | <b>504000</b> | <b>620480</b> | <b>1006769</b> | <b>449033</b> | <b>557736</b> | <b>1231</b>                         | <b>1242</b> |
| русские   | 1075815        | 480700        | 595115        | 962219         | 427026        | 535193        | 1238                                | 1253        |
| украинцы  | 10629          | 4799          | 5830          | 7684           | 3289          | 4395          | 1215                                | 1336        |
| татары  | 8205           | 3723          | 4482          | 6696           | 2929          | 3767          | 1204                                | 1286        |
| армяне  | 4012           | 2279          | 1733          | 4645           | 2633          | 2012          | 760                                 | 764         |
| азербайджанцы   | 3166           | 2013          | 1153          | 3545           | 2268          | 1277          | 573                                 | 563         |
| белорусы  | 3483           | 1482          | 2001          | 2379           | 981           | 1398          | 1350                                | 1425        |
| цыгане  | 2031           | 940           | 1091          | 2283           | 1027          | 1256          | 1161                                | 1223        |
| узбеки  | 698            | 434           | 264           | 1399           | 891           | 508           | 608                                 | 570         |
| мордва  | 1948           | 685           | 1263          | 1243           | 457           | 786           | 1844                                | 1720        |
| чувашаи   | 1648           | 581           | 1067          | 1240           | 441           | 799           | 1836                                | 1812        |
| молдаване   | 1246           | 445           | 801           | 1181           | 486           | 695           | 1800                                | 1430        |
| грузины   | 977            | 635           | 342           | 925            | 610           | 315           | 539                                 | 516         |
| таджики   | 325            | 216           | 109           | 888            | 681           | 207           | 505                                 | 304         |
| марийцы   | 830            | 158           | 672           | 715            | 142           | 573           | 4253                                | 4035        |
| немцы   | 861            | 369           | 492           | 580            | 254           | 326           | 1333                                | 1283        |
| чеченцы   | 633            | 368           | 265           | 546            | 319           | 227           | 720                                 | 712         |
| аварцы  | 491            | 324           | 167           | 528            | 329           | 199           | 515                                 | 605         |
| табасараны  | 453            | 258           | 195           | 489            | 290           | 199           | 756                                 | 686         |
| киргизы   | 62             | 30            | 32            | 470            | 235           | 235           | 1067                                | 1000        |
| башкиры   | 490            | 161           | 329           | 464            | 169           | 295           | 2043                                | 1746        |
| лезгины   | 307            | 184           | 123           | 402            | 247           | 155           | 668                                 | 628         |
| удмурты   | 495            | 118           | 377           | 398            | 93            | 305           | 3195                                | 3280        |
| евреи   | 526            | 285           | 241           | 361            | 192           | 169           | 846                                 | 880         |
| езиды   | 221            | 123           | 98            | 348            | 192           | 156           | 797                                 | 813         |
| корейцы   | 196            | 115           | 81            | 323            | 217           | 106           | 704                                 | 488         |
| казахи  | 324            | 155           | 169           | 304            | 169           | 135           | 1090                                | 799         |
| коми-пермяки  | 406            | 75            | 331           | 255            | 27            | 228           | 4413                                | 8444        |
| другие нацио-<br>нальности  | 4002           | 2345          | 1657          | 4259           | 2439          | 1820          | 707                                 | 746         |
| лица, не ука-<br>завшие нацио-<br>нальную при-<br>надлежность в<br>переписном ли-<br>сте, и по кото-<br>рым сведения<br>получены из<br>административ-<br>ных источников | 23849          | 11004         | 12845         | 54882          | 25406         | 29476         | 1167                                | 1160        |



**9. НАЦИОНАЛЬНЫЙ СОСТАВ НАСЕЛЕНИЯ  
ПО ГОРСКИМ ОКРУГАМ И МУНИЦИПАЛЬНЫМ РАЙОНАМ  
ИВАНОВСКОЙ ОБЛАСТИ**

**НАЦИОНАЛЬНЫЙ СОСТАВ НАСЕЛЕНИЯ Г. ИВАНОВО**

|  | Человек       |               |               | в % к указавшим национальную принадлежность |            |            |
|--|---------------|---------------|---------------|---|------------|------------|
|  | все население | мужчины       | женщины       | все население                               | мужчины    | женщины    |
| <b>Все население</b>                               | <b>408330</b> | <b>179572</b> | <b>228758</b> | <b>x</b>                                    | <b>x</b>   | <b>x</b>   |
| <b>Лица, указавшие национальную принадлежность</b> | <b>366291</b> | <b>160333</b> | <b>205958</b> | <b>100</b>                                  | <b>100</b> | <b>100</b> |
| Аварцы   | 275           | 165           | 110           | 0,08  | 0,10       | 0,05       |
| Андийцы  | 7             | 3             | 4             | 0,00  | 0,00       | 0,00       |
| Дидойцы  | 8             | 3             | 5             | 0,00  | 0,00       | 0,00       |
| Агулы  | 56            | 30            | 26            | 0,02  | 0,02       | 0,01       |
| Азербайджанцы                                      | 1938          | 1179          | 759           | 0,53  | 0,74       | 0,37       |
| Ангольцы   | 35            | 23            | 12            | 0,01  | 0,01       | 0,01       |
| Арабы  | 64            | 58            | 6             | 0,02  | 0,04       | 0,00       |
| Армяне   | 2513          | 1373          | 1140          | 0,69  | 0,86       | 0,55       |
| Ассирийцы  | 15            | 9             | 6             | 0,00  | 0,01       | 0,00       |
| Афганцы  | 159           | 126           | 33            | 0,04  | 0,08       | 0,02       |
| Балкарцы   | 17            | 12            | 5             | 0,00  | 0,01       | 0,00       |
| Башкиры  | 151           | 62            | 89            | 0,04  | 0,04       | 0,04       |
| Белорусы   | 1067          | 425           | 642           | 0,29  | 0,27       | 0,31       |
| Болгары  | 63            | 32            | 31            | 0,02  | 0,02       | 0,02       |
| Буряты   | 18            | 16            | 2             | 0,00  | 0,01       | 0,00       |
| Вьетнамцы  | 91            | 35            | 56            | 0,02  | 0,02       | 0,03       |
| Гагаузы  | 36            | 18            | 18            | 0,01  | 0,01       | 0,01       |
| Гвинейцы   | 13            | 8             | 5             | 0,00  | 0,00       | 0,00       |
| Греки  | 113           | 51            | 62            | 0,03  | 0,03       | 0,03       |
| Грузины  | 546           | 335           | 211           | 0,15  | 0,21       | 0,10       |
| Мегрелы  | 1             | 1             | -             | 0,00  | 0,00       | -          |
| Дагестанцы   | 87            | 55            | 32            | 0,02  | 0,03       | 0,02       |
| Даргинцы   | 122           | 76            | 46            | 0,03  | 0,05       | 0,02       |
| Евреи  | 261           | 138           | 123           | 0,07  | 0,09       | 0,06       |
| Езиды  | 77            | 47            | 30            | 0,02  | 0,03       | 0,01       |
| Ингуши   | 172           | 119           | 53            | 0,05  | 0,07       | 0,03       |
| Кабардинцы   | 37            | 26            | 11            | 0,01  | 0,02       | 0,01       |
| Казахи   | 133           | 80            | 53            | 0,04  | 0,05       | 0,03       |
| Калмыки  | 19            | 17            | 2             | 0,01  | 0,01       | 0,00       |
| Камерунцы  | 12            | 9             | 3             | 0,00  | 0,01       | 0,00       |
| Карелы   | 18            | 5             | 13            | 0,00  | 0,00       | 0,01       |
| Киргизы  | 154           | 64            | 90            | 0,04  | 0,04       | 0,04       |
| Китайцы  | 96            | 45            | 51            | 0,03  | 0,03       | 0,02       |
| Коми   | 114           | 17            | 97            | 0,03  | 0,01       | 0,05       |
| Коми-пермяки                                       | 29            | 3             | 26            | 0,01  | 0,00       | 0,01       |
| Конголезцы   | 26            | 20            | 6             | 0,01  | 0,01       | 0,00       |
| Корейцы  | 188           | 146           | 42            | 0,05  | 0,09       | 0,02       |
| Котдивуарцы  | 13            | 5             | 8             | 0,00  | 0,00       | 0,00       |
| Кумыки   | 38            | 23            | 15            | 0,01  | 0,01       | 0,01       |
| Курды  | 10            | 10            | -             | 0,00  | 0,01       | -          |
| Лакцы  | 132           | 70            | 62            | 0,04  | 0,04       | 0,03       |
| Латыши   | 34            | 20            | 14            | 0,01  | 0,01       | 0,01       |
| Латгальцы  | 1             | 1             | -             | 0,00  | 0,00       | -          |

|   | Человек       |         |         | в % к указавшим национальную принадлежность |         |         |
|---|---------------|---------|---------|---|---------|---------|
|   | все население | мужчины | женщины | все население                               | мужчины | женщины |
| Лезгины   | 221           | 136     | 85      | 0,06  | 0,08    | 0,04    |
| Литовцы   | 60            | 33      | 27      | 0,02  | 0,02    | 0,01    |
| Марийцы   | 166           | 41      | 125     | 0,05  | 0,03    | 0,06    |
| Молдаване   | 353           | 109     | 244     | 0,10  | 0,07    | 0,12    |
| Монголы   | 26            | 6       | 20      | 0,01  | 0,00    | 0,01    |
| Мордва  | 512           | 188     | 324     | 0,14  | 0,12    | 0,16    |
| Мордва-эрзя   | 7             | 2       | 5       | 0,00  | 0,00    | 0,00    |
| Немцы   | 170           | 70      | 100     | 0,05  | 0,04    | 0,05    |
| Нигерийцы   | 15            | 12      | 3       | 0,00  | 0,01    | 0,00    |
| Осетины   | 108           | 52      | 56      | 0,03  | 0,03    | 0,03    |
| Пакистанцы  | 14            | 12      | 2       | 0,00  | 0,01    | 0,00    |
| Поляки  | 94            | 37      | 57      | 0,03  | 0,02    | 0,03    |
| Русские   | 346232        | 150175  | 196057  | 94,52                                       | 93,66   | 95,19   |
| Казак   | 15            | 10      | 5       | 0,00  | 0,01    | 0,00    |
| Поморы  | 2             | 1       | 1       | 0,00  | 0,00    | 0,00    |
| Рутульцы  | 14            | 8       | 6       | 0,00  | 0,00    | 0,00    |
| Табасараны  | 131           | 87      | 44      | 0,03  | 0,02    | 0,01    |
| Таджики   | 388           | 328     | 60      | 0,11  | 0,09    | 0,02    |
| Татары  | 3843          | 1682    | 2161    | 1,05  | 0,46    | 0,59    |
| Тувинцы   | 13            | 13      | -       | 0,00  | 0,01    | -       |
| Турки   | 28            | 20      | 8       | 0,01  | 0,01    | 0,00    |
| Туркмены  | 87            | 55      | 32      | 0,02  | 0,03    | 0,02    |
| Удины   | 103           | 60      | 43      | 0,03  | 0,04    | 0,02    |
| Удмурты   | 90            | 32      | 58      | 0,02  | 0,02    | 0,03    |
| Узбеки  | 476           | 300     | 176     | 0,13  | 0,19    | 0,09    |
| Украинцы  | 2914          | 1303    | 1611    | 0,80  | 0,81    | 0,78    |
| Финны   | 10            | 4       | 6       | 0,00  | 0,00    | 0,00    |
| Цахуры  | 23            | 11      | 12      | 0,01  | 0,01    | 0,01    |
| Цыгане  | 304           | 117     | 187     | 0,08  | 0,07    | 0,09    |
| Чадцы   | 17            | 13      | 4       | 0,00  | 0,01    | 0,00    |
| Чеченцы   | 263           | 154     | 109     | 0,07  | 0,10    | 0,05    |
| Чуваши  | 431           | 163     | 268     | 0,12  | 0,10    | 0,13    |
| Эстонцы   | 13            | 2       | 11      | 0,00  | 0,00    | 0,01    |
| Лица других национальностей (не перечисленных выше) | 230           | 158     | 72      | 0,06  | 0,04    | 0,02    |
| Без национальности                                  | 41166         | 18815   | 22351   | 11,24                                       | 11,73   | 10,85   |
| Национальность в переписном листе не указана        | 254           | 123     | 131     | 0,07  | 0,08    | 0,06    |
| Отказ от ответа                                     | 619           | 301     | 318     | 0,17  | 0,19    | 0,15    |

## НАЦИОНАЛЬНЫЙ СОСТАВ НАСЕЛЕНИЯ Г. ВИЧУГА

|   | Человек           |              |              | в % к указавшим национальную принадлежность |            |            |
|---|-------------------|--------------|--------------|---|------------|------------|
|   | мужчины и женщины | мужчины      | женщины      | все население                               | мужчины    | женщины    |
| <b>Все население</b>                                | <b>37583</b>      | <b>16155</b> | <b>21428</b> | <b>x</b>                                    | <b>x</b>   | <b>x</b>   |
| <b>Лица, указавшие национальную принадлежность</b>  | <b>36451</b>      | <b>15631</b> | <b>20820</b> | <b>100</b>                                  | <b>100</b> | <b>100</b> |
| Азербайджанцы                                       | 11                | 10           | 1            | 0,03  | 0,06       | 0,00       |
| Башкиры   | 17                | 4            | 13           | 0,05  | 0,03       | 0,06       |
| Белорусы  | 63                | 26           | 37           | 0,17  | 0,17       | 0,18       |
| Казахи  | 14                | 4            | 10           | 0,04  | 0,03       | 0,05       |
| Марийцы   | 33                | 5            | 28           | 0,09  | 0,03       | 0,13       |
| Молдаване   | 36                | 12           | 24           | 0,10  | 0,08       | 0,12       |
| Мордва  | 27                | 6            | 21           | 0,07  | 0,04       | 0,10       |
| Немцы   | 34                | 5            | 29           | 0,09  | 0,03       | 0,14       |
| Русские   | 35391             | 15250        | 20141        | 97,09                                       | 97,56      | 96,74      |
| Казаки  | 4                 | 2            | 2            | 0,01  | 0,01       | 0,01       |
| Украинцы  | 264               | 71           | 193          | 0,72  | 0,45       | 0,93       |
| Цыгане  | 224               | 102          | 122          | 0,61  | 0,65       | 0,59       |
| Чуваши  | 19                | 5            | 14           | 0,05  | 0,03       | 0,07       |
| Лица других национальностей (не перечисленных выше) | 318               | 131          | 187          | 0,87  | 0,84       | 0,90       |
| Без национальности                                  | 1078              | 503          | 575          | 2,96  | 3,22       | 2,76       |
| Национальность в переписном листе не указана        | 15                | 7            | 8            | 0,04  | 0,04       | 0,04       |
| Отказ от ответа                                     | 39                | 14           | 25           | 0,11  | 0,09       | 0,12       |

## НАЦИОНАЛЬНЫЙ СОСТАВ НАСЕЛЕНИЯ Г. КИНЕШМА

|   | Человек           |              |              | в % к указавшим национальную принадлежность |            |            |
|---|-------------------|--------------|--------------|---|------------|------------|
|   | мужчины и женщины | мужчины      | женщины      | все население                               | мужчины    | женщины    |
| <b>Все население</b>                                | <b>88164</b>      | <b>37922</b> | <b>50242</b> | <b>х</b>                                    | <b>х</b>   | <b>х</b>   |
| <b>Лица, указавшие национальную принадлежность</b>  | <b>86317</b>      | <b>37028</b> | <b>49289</b> | <b>100</b>                                  | <b>100</b> | <b>100</b> |
| Аварцы  | 11                | 8            | 3            | 0,01  | 0,02       | 0,01       |
| Азербайджанцы                                       | 286               | 187          | 99           | 0,33  | 0,51       | 0,20       |
| Армяне  | 227               | 131          | 96           | 0,26  | 0,35       | 0,19       |
| Башкиры   | 22                | 6            | 16           | 0,03  | 0,02       | 0,03       |
| Белорусы  | 141               | 53           | 88           | 0,16  | 0,14       | 0,18       |
| Гагаузы   | 13                | 4            | 9            | 0,02  | 0,01       | 0,02       |
| Грузины   | 26                | 12           | 14           | 0,03  | 0,03       | 0,03       |
| Дагестанцы  | 34                | 18           | 16           | 0,04  | 0,05       | 0,03       |
| Евреи   | 22                | 8            | 14           | 0,03  | 0,02       | 0,03       |
| Казахи  | 21                | 8            | 13           | 0,02  | 0,02       | 0,03       |
| Коми  | 57                | 1            | 56           | 0,07  | 0,00       | 0,11       |
| Коми-пермяки  | 11                | 3            | 8            | 0,01  | 0,01       | 0,02       |
| Корейцы   | 15                | 9            | 6            | 0,02  | 0,02       | 0,01       |
| Лакцы   | 10                | 7            | 3            | 0,01  | 0,02       | 0,01       |
| Лезгины   | 20                | 12           | 8            | 0,02  | 0,03       | 0,02       |
| Марийцы   | 34                | 4            | 30           | 0,04  | 0,01       | 0,06       |
| Молдаване   | 113               | 28           | 85           | 0,13  | 0,08       | 0,17       |
| Мордва  | 25                | 9            | 16           | 0,03  | 0,02       | 0,03       |
| Немцы   | 60                | 29           | 31           | 0,07  | 0,08       | 0,06       |
| Осетины   | 13                | 6            | 7            | 0,02  | 0,02       | 0,01       |
| Поляки  | 13                | 6            | 7            | 0,02  | 0,02       | 0,01       |
| Русские   | 83741             | 35918        | 47823        | 97,02                                       | 97,00      | 97,03      |
| Казаки  | 3                 | 2            | 1            | 0,00  | 0,01       | 0,00       |
| Табасараны  | 144               | 75           | 69           | 0,17  | 0,20       | 0,14       |
| Таджики   | 31                | 21           | 10           | 0,04  | 0,06       | 0,02       |
| Татары  | 252               | 93           | 159          | 0,29  | 0,25       | 0,32       |
| Удмурты   | 21                | 7            | 14           | 0,02  | 0,02       | 0,03       |
| Узбеки  | 41                | 27           | 14           | 0,05  | 0,07       | 0,03       |
| Украинцы  | 524               | 188          | 336          | 0,61  | 0,51       | 0,68       |
| Цыгане  | 237               | 71           | 166          | 0,27  | 0,19       | 0,34       |
| Чуваши  | 40                | 20           | 20           | 0,05  | 0,05       | 0,04       |
| Лица других национальностей (не перечисленных выше) | 112               | 59           | 53           | 0,13  | 0,16       | 0,11       |
| Без национальности                                  | 1761              | 827          | 934          | 2,04  | 2,23       | 1,89       |
| Национальность в переписном листе не указана        | 25                | 16           | 9            | 0,03  | 0,04       | 0,02       |
| Отказ от ответа                                     | 61                | 51           | 10           | 0,07  | 0,14       | 0,02       |

## НАЦИОНАЛЬНЫЙ СОСТАВ НАСЕЛЕНИЯ Г. КОХМА

|   | Человек           |              |              | в % к указавшим национальную принадлежность |            |            |
|---|-------------------|--------------|--------------|---|------------|------------|
|   | мужчины и женщины | мужчины      | женщины      | все население                               | мужчины    | женщины    |
| <b>Все население</b>                                | <b>29411</b>      | <b>13725</b> | <b>15686</b> | <b>x</b>                                    | <b>x</b>   | <b>x</b>   |
| <b>Лица, указавшие национальную принадлежность</b>  | <b>28928</b>      | <b>13516</b> | <b>15412</b> | <b>100</b>                                  | <b>100</b> | <b>100</b> |
| Аварцы  | 18                | 8            | 10           | 0,06  | 0,06       | 0,06       |
| Агулы   | 19                | 6            | 13           | 0,07  | 0,04       | 0,08       |
| Азербайджанцы                                       | 78                | 60           | 18           | 0,27  | 0,44       | 0,12       |
| Армяне  | 227               | 122          | 105          | 0,78  | 0,90       | 0,68       |
| Башкиры   | 22                | 3            | 19           | 0,08  | 0,02       | 0,12       |
| Белорусы  | 115               | 49           | 66           | 0,40  | 0,36       | 0,43       |
| Грузины   | 45                | 24           | 21           | 0,16  | 0,18       | 0,14       |
| Езиды   | 38                | 22           | 16           | 0,13  | 0,16       | 0,10       |
| Ингуши  | 17                | 14           | 3            | 0,06  | 0,10       | 0,02       |
| Киргизы   | 10                | 3            | 7            | 0,03  | 0,02       | 0,05       |
| Коми  | 22                | 6            | 16           | 0,08  | 0,04       | 0,10       |
| Коми-пермяки  | 25                | 4            | 21           | 0,09  | 0,03       | 0,14       |
| Марийцы,  | 34                | 3            | 31           | 0,12  | 0,02       | 0,20       |
| Молдаване   | 21                | 11           | 10           | 0,07  | 0,08       | 0,06       |
| Мордва  | 30                | 10           | 20           | 0,10  | 0,07       | 0,13       |
| Немцы   | 19                | 6            | 13           | 0,07  | 0,04       | 0,08       |
| Русские   | 27220             | 12670        | 14550        | 94,10                                       | 93,74      | 94,41      |
| Казаки  | 1                 | -            | 1            | 0,00  | -          | 0,01       |
| Табасараны  | 10                | 7            | 3            | 0,03  | 0,05       | 0,02       |
| Таджики   | 34                | 22           | 12           | 0,12  | 0,16       | 0,08       |
| Татары  | 228               | 100          | 128          | 0,79  | 0,74       | 0,83       |
| Удмурты   | 12                | 4            | 8            | 0,04  | 0,03       | 0,05       |
| Узбеки  | 66                | 47           | 19           | 0,23  | 0,35       | 0,12       |
| Украинцы  | 332               | 163          | 169          | 1,15  | 1,21       | 1,10       |
| Цыгане  | 166               | 86           | 80           | 0,57  | 0,64       | 0,52       |
| Чуваши  | 37                | 14           | 23           | 0,13  | 0,10       | 0,15       |
| Лица других национальностей (не перечисленных выше) | 83                | 52           | 31           | 0,29  | 0,38       | 0,20       |
| Без национальности                                  | 435               | 185          | 250          | 1,50  | 1,37       | 1,62       |
| Национальность в переписном листе не указана        | 4                 | 2            | 2            | 0,01  | 0,01       | 0,01       |
| Отказ от ответа                                     | 44                | 22           | 22           | 0,15  | 0,16       | 0,14       |

## НАЦИОНАЛЬНЫЙ СОСТАВ НАСЕЛЕНИЯ Г. ТЕЙКОВО

|   | Человек           |              |              | в % к указавшим национальную принадлежность |            |            |
|---|-------------------|--------------|--------------|---|------------|------------|
|   | мужчины и женщины | мужчины      | женщины      | все население                               | мужчины    | женщины    |
| <b>Все население</b>                                | <b>34976</b>      | <b>17124</b> | <b>17852</b> | <b>х</b>                                    | <b>х</b>   | <b>х</b>   |
| <b>Лица, указавшие национальную принадлежность</b>  | <b>33265</b>      | <b>16270</b> | <b>16995</b> | <b>100</b>                                  | <b>100</b> | <b>100</b> |
| Аварцы  | 14                | 14           | -            | 0,04  | 0,09       | -          |
| Азербайджанцы                                       | 150               | 93           | 57           | 0,45  | 0,57       | 0,34       |
| Армяне  | 137               | 84           | 53           | 0,41  | 0,52       | 0,31       |
| Башкиры   | 37                | 29           | 8            | 0,11  | 0,18       | 0,05       |
| Белорусы  | 193               | 90           | 103          | 0,58  | 0,55       | 0,61       |
| Грузины   | 18                | 16           | 2            | 0,05  | 0,10       | 0,01       |
| Дагестанцы  | 11                | 7            | 4            | 0,03  | 0,04       | 0,02       |
| Даргинцы  | 13                | 13           | -            | 0,04  | 0,08       | -          |
| Ингуши  | 18                | 16           | 2            | 0,05  | 0,10       | 0,01       |
| Казахи  | 17                | 14           | 3            | 0,05  | 0,09       | 0,02       |
| Марийцы   | 30                | 24           | 6            | 0,09  | 0,15       | 0,04       |
| Молдаване   | 92                | 21           | 71           | 0,28  | 0,13       | 0,42       |
| Мордва  | 43                | 30           | 13           | 0,13  | 0,18       | 0,08       |
| Мордва-эрзя   | 2                 | 2            | -            | 0,01  | 0,01       | -          |
| Немцы   | 20                | 8            | 12           | 0,06  | 0,05       | 0,07       |
| Русские   | 31331             | 15212        | 16119        | 94,19                                       | 93,50      | 94,85      |
| Казаки  | 3                 | 2            | 1            | 0,01  | 0,01       | 0,01       |
| Табасараны  | 19                | 15           | 4            | 0,06  | 0,09       | 0,02       |
| Таджики   | 22                | 17           | 5            | 0,07  | 0,10       | 0,03       |
| Татары  | 271               | 142          | 129          | 0,81  | 0,87       | 0,76       |
| Удмурты   | 22                | 10           | 12           | 0,07  | 0,06       | 0,07       |
| Узбеки  | 24                | 14           | 10           | 0,07  | 0,09       | 0,06       |
| Украинцы  | 582               | 274          | 308          | 1,75  | 1,68       | 1,81       |
| Цыгане  | 22                | 13           | 9            | 0,07  | 0,08       | 0,05       |
| Чеченцы   | 23                | 14           | 9            | 0,07  | 0,09       | 0,05       |
| Чуваши  | 50                | 28           | 22           | 0,15  | 0,17       | 0,13       |
| Лица других национальностей (не перечисленных выше) | 106               | 72           | 34           | 0,32  | 0,44       | 0,20       |
| Без национальности                                  | 1635              | 797          | 838          | 4,92  | 4,90       | 4,93       |
| Национальность в переписном листе не указана        | 18                | 10           | 8            | 0,05  | 0,06       | 0,05       |
| Отказ от ответа                                     | 58                | 47           | 11           | 0,17  | 0,29       | 0,06       |

## НАЦИОНАЛЬНЫЙ СОСТАВ НАСЕЛЕНИЯ Г. ШУЯ

|   | Человек           |              |              | в % к указавшим национальную принадлежность |            |            |
|---|-------------------|--------------|--------------|---|------------|------------|
|   | мужчины и женщины | мужчины      | женщины      | все население                               | мужчины    | женщины    |
| <b>Все население</b>                                | <b>58486</b>      | <b>25233</b> | <b>33253</b> | <b>х</b>                                    | <b>х</b>   | <b>х</b>   |
| <b>Лица, указавшие национальную принадлежность</b>  | <b>57862</b>      | <b>24952</b> | <b>32910</b> | <b>100</b>                                  | <b>100</b> | <b>100</b> |
| Аварцы  | 13                | 10           | 3            | 0,02  | 0,04       | 0,01       |
| Азербайджанцы                                       | 146               | 103          | 43           | 0,25  | 0,41       | 0,13       |
| Армяне  | 163               | 100          | 63           | 0,28  | 0,40       | 0,19       |
| Афганцы   | 15                | 14           | 1            | 0,03  | 0,06       | 0,00       |
| Башкиры   | 27                | 17           | 10           | 0,05  | 0,07       | 0,03       |
| Белорусы  | 110               | 51           | 59           | 0,19  | 0,20       | 0,18       |
| Вьетнамцы   | 18                | 7            | 11           | 0,03  | 0,03       | 0,03       |
| Греки   | 12                | 5            | 7            | 0,02  | 0,02       | 0,02       |
| Грузины   | 15                | 9            | 6            | 0,03  | 0,04       | 0,02       |
| Евреи   | 12                | 6            | 6            | 0,02  | 0,02       | 0,02       |
| Езиды   | 18                | 9            | 9            | 0,03  | 0,04       | 0,03       |
| Казахи  | 11                | 5            | 6            | 0,02  | 0,02       | 0,02       |
| Корейцы   | 13                | 6            | 7            | 0,02  | 0,02       | 0,02       |
| Лезгины   | 14                | 7            | 7            | 0,02  | 0,03       | 0,02       |
| Марийцы   | 20                | 9            | 11           | 0,03  | 0,04       | 0,03       |
| Молдаване   | 29                | 18           | 11           | 0,05  | 0,07       | 0,03       |
| Мордва  | 34                | 16           | 18           | 0,06  | 0,06       | 0,05       |
| Немцы   | 26                | 13           | 13           | 0,04  | 0,05       | 0,04       |
| Осетины   | 11                | 10           | 1            | 0,02  | 0,04       | 0,00       |
| Русские   | 56144             | 24036        | 32108        | 97,03                                       | 96,33      | 97,56      |
| Казаки  | 1                 | 1            | -            | 0,00  | 0,00       | -          |
| Таджики   | 50                | 32           | 18           | 0,09  | 0,13       | 0,05       |
| Татары  | 161               | 75           | 86           | 0,28  | 0,30       | 0,26       |
| Туркмены  | 24                | 20           | 4            | 0,04  | 0,08       | 0,01       |
| Удмурты   | 18                | 11           | 7            | 0,03  | 0,04       | 0,02       |
| Узбеки  | 63                | 35           | 28           | 0,11  | 0,14       | 0,09       |
| Украинцы  | 385               | 176          | 209          | 0,67  | 0,71       | 0,64       |
| Цыгане  | 160               | 75           | 85           | 0,28  | 0,30       | 0,26       |
| Чуваши  | 56                | 26           | 30           | 0,10  | 0,10       | 0,09       |
| Лица других национальностей (не перечисленных выше) | 94                | 51           | 43           | 0,16  | 0,20       | 0,13       |
| Без национальности                                  | 540               | 234          | 306          | 0,93  | 0,94       | 0,93       |
| Национальность в переписном листе не указана        | 19                | 11           | 8            | 0,03  | 0,04       | 0,02       |
| Отказ от ответа                                     | 65                | 36           | 29           | 0,11  | 0,14       | 0,09       |

## НАЦИОНАЛЬНЫЙ СОСТАВ НАСЕЛЕНИЯ ВЕРХНЕЛАНДЕХОВСКОГО РАЙОНА

|   | Человек           |             |             | в % к указавшим национальную принадлежность |            |            |
|---|-------------------|-------------|-------------|---|------------|------------|
|   | мужчины и женщины | мужчины     | женщины     | все население                               | мужчины    | женщины    |
| <b>Все население</b>                                | <b>5348</b>       | <b>2472</b> | <b>2876</b> | <b>x</b>                                    | <b>x</b>   | <b>x</b>   |
| <b>Лица, указавшие национальную принадлежность</b>  | <b>5313</b>       | <b>2461</b> | <b>2852</b> | <b>100</b>                                  | <b>100</b> | <b>100</b> |
| Аварцы  | 26                | 17          | 9           | 0,49  | 0,69       | 0,32       |
| Армяне  | 16                | 7           | 9           | 0,30  | 0,28       | 0,32       |
| Киргизы   | 107               | 58          | 49          | 2,01  | 2,36       | 1,72       |
| Ногайцы   | 13                | 6           | 7           | 0,24  | 0,24       | 0,25       |
| Русские   | 5021              | 2297        | 2724        | 94,50                                       | 93,34      | 95,51      |
| Табасараны  | 25                | 16          | 9           | 0,47  | 0,65       | 0,32       |
| Татары  | 13                | 4           | 9           | 0,24  | 0,16       | 0,32       |
| Узбеки  | 11                | 8           | 3           | 0,21  | 0,33       | 0,11       |
| Украинцы  | 21                | 12          | 9           | 0,40  | 0,49       | 0,32       |
| Лица других национальностей (не перечисленных выше) | 60                | 36          | 24          | 1,13  | 1,46       | 0,84       |
| Без национальности                                  | 33                | 11          | 22          | 0,62  | 0,45       | 0,77       |
| Национальность в переписном листе не указана        | 2                 | -           | 2           | 0,04  | -          | 0,07       |
| Отказ от ответа                                     | -                 | -           | -           | -   | -          | -          |
| <b>Городское население</b>                          | <b>2027</b>       | <b>927</b>  | <b>1100</b> | <b>x</b>                                    | <b>x</b>   | <b>x</b>   |
| <b>Лица, указавшие национальную принадлежность</b>  | <b>2014</b>       | <b>922</b>  | <b>1092</b> | <b>100</b>                                  | <b>100</b> | <b>100</b> |
| Аварцы  | 13                | 9           | 4           | 0,65  | 0,98       | 0,37       |
| Армяне  | 4                 | 2           | 2           | 0,20  | 0,22       | 0,18       |
| Киргизы   | 1                 | 1           | -           | 0,05  | 0,11       | -          |
| Ногайцы   | -                 | -           | -           | -   | -          | -          |
| Русские   | 1946              | 882         | 1064        | 96,62                                       | 95,66      | 97,44      |
| Табасараны  | 25                | 16          | 9           | 1,24  | 1,74       | 0,82       |
| Татары  | 4                 | 2           | 2           | 0,20  | 0,22       | 0,18       |
| Узбеки  | 1                 | -           | 1           | 0,05  | -          | 0,09       |
| Украинцы  | 3                 | 1           | 2           | 0,15  | 0,11       | 0,18       |
| Лица других национальностей (не перечисленных выше) | 17                | 9           | 8           | 0,84  | 0,98       | 0,73       |
| Без национальности                                  | 13                | 5           | 8           | 0,65  | 0,54       | 0,73       |
| Национальность в переписном листе не указана        | -                 | -           | -           | -   | -          | -          |
| Отказ от ответа                                     | -                 | -           | -           | -   | -          | -          |
| <b>Сельское население</b>                           | <b>3321</b>       | <b>1545</b> | <b>1776</b> | <b>x</b>                                    | <b>x</b>   | <b>x</b>   |
| <b>Лица, указавшие национальную принадлежность</b>  | <b>3299</b>       | <b>1539</b> | <b>1760</b> | <b>100</b>                                  | <b>100</b> | <b>100</b> |
| Аварцы  | 13                | 8           | 5           | 0,39  | 0,52       | 0,28       |
| Армяне  | 12                | 5           | 7           | 0,36  | 0,32       | 0,40       |
| Киргизы   | 106               | 57          | 49          | 3,21  | 3,70       | 2,78       |
| Ногайцы   | 13                | 6           | 7           | 0,39  | 0,39       | 0,40       |
| Русские   | 3075              | 1415        | 1660        | 93,21                                       | 91,94      | 94,32      |
| Табасараны  | -                 | -           | -           | -   | -          | -          |
| Татары  | 9                 | 2           | 7           | 0,27  | 0,13       | 0,40       |
| Узбеки  | 10                | 8           | 2           | 0,30  | 0,52       | 0,11       |
| Украинцы  | 18                | 11          | 7           | 0,55  | 0,71       | 0,40       |



|   | Человек           |         |         | в % к указавшим национальную принадлежность |         |         |
|---|-------------------|---------|---------|---|---------|---------|
|   | мужчины и женщины | мужчины | женщины | все население                               | мужчины | женщины |
| Лица других национальностей (не перечисленных выше) | 43                | 27      | 16      | 1,30  | 1,75    | 0,91    |
| Без национальности                                  | 20                | 6       | 14      | 0,61  | 0,39    | 0,80    |
| Национальность в переписном листе не указана        | 2                 | -       | 2       | 0,06  | -       | 0,11    |
| Отказ от ответа                                     | -                 | -       | -       | -   | -       | -       |

## НАЦИОНАЛЬНЫЙ СОСТАВ НАСЕЛЕНИЯ ВИЧУГСКОГО РАЙОНА

|   | Человек           |             |              | в % к указавшим национальную принадлежность |            |            |
|---|-------------------|-------------|--------------|---|------------|------------|
|   | мужчины и женщины | мужчины     | женщины      | все население                               | мужчины    | женщины    |
| <b>Все население</b>                                | <b>20201</b>      | <b>9110</b> | <b>11091</b> | <b>х</b>                                    | <b>х</b>   | <b>х</b>   |
| <b>Лица, указавшие национальную принадлежность</b>  | <b>19606</b>      | <b>8814</b> | <b>10792</b> | <b>100</b>                                  | <b>100</b> | <b>100</b> |
| Армяне  | 69                | 49          | 20           | 0,35  | 0,56       | 0,19       |
| Белорусы  | 29                | 11          | 18           | 0,15  | 0,12       | 0,17       |
| Грузины   | 11                | 7           | 4            | 0,06  | 0,08       | 0,04       |
| Марийцы   | 29                | 3           | 26           | 0,15  | 0,03       | 0,24       |
| Молдаване   | 16                | 7           | 9            | 0,08  | 0,08       | 0,08       |
| Мордва  | 15                | 3           | 12           | 0,08  | 0,03       | 0,11       |
| Мордва-эрзя   | 1                 | -           | 1            | 0,01  | -          | 0,01       |
| Немцы   | 20                | 4           | 16           | 0,10  | 0,05       | 0,15       |
| Русские   | 19002             | 8572        | 10430        | 96,92                                       | 97,25      | 96,65      |
| Татары  | 42                | 16          | 26           | 0,21  | 0,18       | 0,24       |
| Удмурты   | 52                | 3           | 49           | 0,27  | 0,03       | 0,45       |
| Узбеки  | 16                | 11          | 5            | 0,08  | 0,12       | 0,05       |
| Украинцы  | 120               | 37          | 83           | 0,61  | 0,42       | 0,77       |
| Цыгане  | 67                | 42          | 25           | 0,34  | 0,48       | 0,23       |
| Чуваши  | 26                | 8           | 18           | 0,13  | 0,09       | 0,17       |
| Лица других национальностей (не перечисленных выше) | 92                | 41          | 51           | 0,47  | 0,47       | 0,47       |
| Без национальности                                  | 555               | 271         | 284          | 2,83  | 3,07       | 2,63       |
| Национальность в переписном листе не указана        | 25                | 15          | 10           | 0,13  | 0,17       | 0,09       |
| Отказ от ответа                                     | 15                | 10          | 5            | 0,08  | 0,11       | 0,05       |
| <b>Городское население</b>                          | <b>12054</b>      | <b>5267</b> | <b>6787</b>  | <b>х</b>                                    | <b>х</b>   | <b>х</b>   |
| <b>Лица, указавшие национальную принадлежность</b>  | <b>11703</b>      | <b>5113</b> | <b>6590</b>  | <b>100</b>                                  | <b>100</b> | <b>100</b> |
| Армяне  | 32                | 23          | 9            | 0,27  | 0,45       | 0,14       |
| Белорусы  | 23                | 10          | 13           | 0,20  | 0,20       | 0,20       |
| Грузины   | 4                 | 3           | 1            | 0,03  | 0,06       | 0,02       |
| Марийцы   | 13                | 1           | 12           | 0,11  | 0,02       | 0,18       |
| Молдаване   | 7                 | 6           | 1            | 0,06  | 0,12       | 0,02       |
| Мордва  | 12                | 3           | 9            | 0,10  | 0,06       | 0,14       |
| Мордва-эрзя   | 1                 | -           | 1            | 0,01  | -          | 0,02       |
| Немцы   | 15                | 3           | 12           | 0,13  | 0,06       | 0,18       |
| Русские   | 11378             | 5005        | 6373         | 97,22                                       | 97,89      | 96,71      |
| Татары  | 32                | 11          | 21           | 0,27  | 0,22       | 0,32       |
| Удмурты   | 37                | 2           | 35           | 0,32  | 0,04       | 0,53       |
| Узбеки  | 5                 | 3           | 2            | 0,04  | 0,06       | 0,03       |
| Украинцы  | 71                | 18          | 53           | 0,61  | 0,35       | 0,80       |
| Цыгане  | -                 | -           | -            | -   | -          | -          |
| Чуваши  | 18                | 4           | 14           | 0,15  | 0,08       | 0,21       |
| Лица других национальностей (не перечисленных выше) | 56                | 21          | 35           | 0,48  | 0,41       | 0,53       |
| Без национальности                                  | 325               | 139         | 186          | 2,78  | 2,72       | 2,82       |
| Национальность в переписном листе не указана        | 17                | 10          | 7            | 0,15  | 0,20       | 0,11       |
| Отказ от ответа                                     | 9                 | 5           | 4            | 0,08  | 0,10       | 0,06       |

|   | Человек           |             |             | в % к указавшим национальную принадлежность |            |            |
|---|-------------------|-------------|-------------|---|------------|------------|
|   | мужчины и женщины | мужчины     | женщины     | все население                               | мужчины    | женщины    |
| <b>Сельское население</b>                           | <b>8147</b>       | <b>3843</b> | <b>4304</b> | <b>x</b>                                    | <b>x</b>   | <b>x</b>   |
| <b>Лица, указавшие национальную принадлежность</b>  | <b>7903</b>       | <b>3701</b> | <b>4202</b> | <b>100</b>                                  | <b>100</b> | <b>100</b> |
| Армяне  | 37                | 26          | 11          | 0,47  | 0,70       | 0,26       |
| Белорусы  | 6                 | 1           | 5           | 0,08  | 0,03       | 0,12       |
| Грузины   | 7                 | 4           | 3           | 0,09  | 0,11       | 0,07       |
| Марийцы   | 16                | 2           | 14          | 0,20  | 0,05       | 0,33       |
| Молдаване   | 9                 | 1           | 8           | 0,11  | 0,03       | 0,19       |
| Мордва  | 3                 | -           | 3           | 0,04  | -          | 0,07       |
| Мордва-эрзя   | -                 | -           | -           | -   | -          | -          |
| Немцы   | 5                 | 1           | 4           | 0,06  | 0,03       | 0,10       |
| Русские   | 7624              | 3567        | 4057        | 96,47                                       | 96,38      | 96,55      |
| Татары  | 10                | 5           | 5           | 0,13  | 0,14       | 0,12       |
| Удмурты   | 15                | 1           | 14          | 0,19  | 0,03       | 0,33       |
| Узбеки  | 11                | 8           | 3           | 0,14  | 0,22       | 0,07       |
| Украинцы  | 49                | 19          | 30          | 0,62  | 0,51       | 0,71       |
| Цыгане  | 67                | 42          | 25          | 0,85  | 1,13       | 0,59       |
| Чуваши  | 8                 | 4           | 4           | 0,10  | 0,11       | 0,10       |
| Лица других национальностей (не перечисленных выше) | 36                | 20          | 16          | 0,46  | 0,54       | 0,38       |
| Без национальности                                  | 230               | 132         | 98          | 2,91  | 3,57       | 2,33       |
| Национальность в переписном листе не указана        | 8                 | 5           | 3           | 0,10  | 0,14       | 0,07       |
| Отказ от ответа                                     | 6                 | 5           | 1           | 0,08  | 0,14       | 0,02       |

## НАЦИОНАЛЬНЫЙ СОСТАВ НАСЕЛЕНИЯ ГАВРИЛОВО-ПОСАДСКОГО РАЙОНА

|   | Человек           |             |             | в % к указавшим национальную принадлежность |            |            |
|---|-------------------|-------------|-------------|---|------------|------------|
|   | мужчины и женщины | мужчины     | женщины     | все население                               | мужчины    | женщины    |
| <b>Все население</b>                                | <b>17591</b>      | <b>8468</b> | <b>9123</b> | <b>x</b>                                    | <b>x</b>   | <b>x</b>   |
| <b>Лица, указавшие национальную принадлежность</b>  | <b>17474</b>      | <b>8405</b> | <b>9069</b> | <b>100</b>                                  | <b>100</b> | <b>100</b> |
| Аварцы  | 41                | 23          | 18          | 0,23  | 0,27       | 0,20       |
| Азербайджанцы                                       | 84                | 54          | 30          | 0,48  | 0,64       | 0,33       |
| Армяне  | 124               | 74          | 50          | 0,71  | 0,88       | 0,55       |
| Башкиры   | 11                | 2           | 9           | 0,06  | 0,02       | 0,10       |
| Белорусы  | 33                | 16          | 17          | 0,19  | 0,19       | 0,19       |
| Грузины   | 29                | 26          | 3           | 0,17  | 0,31       | 0,03       |
| Лезгины   | 11                | 7           | 4           | 0,06  | 0,08       | 0,04       |
| Марийцы,  | 23                | 3           | 20          | 0,13  | 0,04       | 0,22       |
| Молдаване   | 27                | 16          | 11          | 0,15  | 0,19       | 0,12       |
| Мордва  | 23                | 10          | 13          | 0,13  | 0,12       | 0,14       |
| Русские   | 16567             | 7926        | 8641        | 94,81                                       | 94,30      | 95,28      |
| Татары  | 70                | 27          | 43          | 0,40  | 0,32       | 0,47       |
| Узбеки  | 77                | 46          | 31          | 0,44  | 0,55       | 0,34       |
| Украинцы  | 135               | 64          | 71          | 0,77  | 0,76       | 0,78       |
| Чеченцы   | 52                | 32          | 20          | 0,30  | 0,38       | 0,22       |
| Чуваши  | 49                | 10          | 39          | 0,28  | 0,12       | 0,43       |
| Лица других национальностей (не перечисленных выше) | 118               | 69          | 49          | 0,68  | 0,82       | 0,54       |
| Без национальности                                  | 102               | 57          | 45          | 0,58  | 0,68       | 0,50       |
| Национальность в переписном листе не указана        | 1                 | -           | 1           | 0,01  | -          | 0,01       |
| Отказ от ответа                                     | 14                | 6           | 8           | 0,08  | 0,07       | 0,09       |
| <b>Городское население</b>                          | <b>8992</b>       | <b>3935</b> | <b>5057</b> | <b>x</b>                                    | <b>x</b>   | <b>x</b>   |
| <b>Лица, указавшие национальную принадлежность</b>  | <b>8922</b>       | <b>3899</b> | <b>5023</b> | <b>100</b>                                  | <b>100</b> | <b>100</b> |
| Аварцы  | 3                 | 2           | 1           | 0,03  | 0,05       | 0,02       |
| Азербайджанцы                                       | 50                | 30          | 20          | 0,56  | 0,77       | 0,40       |
| Армяне  | 64                | 35          | 29          | 0,72  | 0,90       | 0,58       |
| Башкиры   | 8                 | 1           | 7           | 0,09  | 0,03       | 0,14       |
| Белорусы  | 10                | 4           | 6           | 0,11  | 0,10       | 0,12       |
| Грузины   | 6                 | 4           | 2           | 0,07  | 0,10       | 0,04       |
| Лезгины   | 2                 | 2           | -           | 0,02  | 0,05       | -          |
| Марийцы,  | 16                | -           | 16          | 0,18  | -          | 0,32       |
| Молдаване   | 8                 | 5           | 3           | 0,09  | 0,13       | 0,06       |
| Мордва  | 8                 | 4           | 4           | 0,09  | 0,10       | 0,08       |
| Русские   | 8561              | 3730        | 4831        | 95,95                                       | 95,67      | 96,18      |
| Татары  | 26                | 7           | 19          | 0,29  | 0,18       | 0,38       |
| Узбеки  | 5                 | 3           | 2           | 0,06  | 0,08       | 0,04       |
| Украинцы  | 53                | 27          | 26          | 0,59  | 0,69       | 0,52       |
| Чеченцы   | 25                | 13          | 12          | 0,28  | 0,33       | 0,24       |
| Чуваши  | 31                | 4           | 27          | 0,35  | 0,10       | 0,54       |
| Лица других национальностей (не перечисленных выше) | 46                | 28          | 18          | 0,52  | 0,72       | 0,36       |
| Без национальности                                  | 67                | 36          | 31          | 0,75  | 0,92       | 0,62       |
| Национальность в переписном листе не указана        | 1                 | -           | 1           | 0,01  | -          | 0,02       |
| Отказ от ответа                                     | 2                 | -           | 2           | 0,02  | -          | 0,04       |

|   | Человек           |             |             | в % к указавшим национальную принадлежность |            |            |
|---|-------------------|-------------|-------------|---|------------|------------|
|   | мужчины и женщины | мужчины     | женщины     | все население                               | мужчины    | женщины    |
| <b>Сельское население</b>                           | <b>8599</b>       | <b>4533</b> | <b>4066</b> | <b>x</b>                                    | <b>x</b>   | <b>x</b>   |
| <b>Лица, указавшие национальную принадлежность</b>  | <b>8552</b>       | <b>4506</b> | <b>4046</b> | <b>100</b>                                  | <b>100</b> | <b>100</b> |
| Аварцы  | 38                | 21          | 17          | 0,44  | 0,47       | 0,42       |
| Азербайджанцы                                       | 34                | 24          | 10          | 0,40  | 0,53       | 0,25       |
| Армяне  | 60                | 39          | 21          | 0,70  | 0,87       | 0,52       |
| Башкиры   | 3                 | 1           | 2           | 0,04  | 0,02       | 0,05       |
| Белорусы  | 23                | 12          | 11          | 0,27  | 0,27       | 0,27       |
| Грузины   | 23                | 22          | 1           | 0,27  | 0,49       | 0,02       |
| Лезгины   | 9                 | 5           | 4           | 0,11  | 0,11       | 0,10       |
| Марийцы,  | 7                 | 3           | 4           | 0,08  | 0,07       | 0,10       |
| Молдаване   | 19                | 11          | 8           | 0,22  | 0,24       | 0,20       |
| Мордва  | 15                | 6           | 9           | 0,18  | 0,13       | 0,22       |
| Русские   | 8006              | 4196        | 3810        | 93,62                                       | 93,12      | 94,17      |
| Татары  | 44                | 20          | 24          | 0,51  | 0,44       | 0,59       |
| Узбеки  | 72                | 43          | 29          | 0,84  | 0,95       | 0,72       |
| Украинцы  | 82                | 37          | 45          | 0,96  | 0,82       | 1,11       |
| Чеченцы   | 27                | 19          | 8           | 0,32  | 0,42       | 0,20       |
| Чуваши  | 18                | 6           | 12          | 0,21  | 0,13       | 0,30       |
| Лица других национальностей (не перечисленных выше) | 72                | 41          | 31          | 0,84  | 0,91       | 0,77       |
| Без национальности                                  | 35                | 21          | 14          | 0,41  | 0,47       | 0,35       |
| Национальность в переписном листе не указана        | -                 | -           | -           | -   | -          | -          |
| Отказ от ответа                                     | 12                | 6           | 6           | 0,14  | 0,13       | 0,15       |

## НАЦИОНАЛЬНЫЙ СОСТАВ НАСЕЛЕНИЯ ЗАВОЛЖСКОГО РАЙОНА

|   | Человек           |             |              | в % к указавшим национальную принадлежность |            |            |
|---|-------------------|-------------|--------------|---|------------|------------|
|   | мужчины и женщины | мужчины     | женщины      | все население                               | мужчины    | женщины    |
| <b>Все население</b>                                | <b>18468</b>      | <b>8128</b> | <b>10340</b> | <b>x</b>                                    | <b>x</b>   | <b>x</b>   |
| <b>Лица, указавшие национальную принадлежность</b>  | <b>17288</b>      | <b>7579</b> | <b>9709</b>  | <b>100</b>                                  | <b>100</b> | <b>100</b> |
| Азербайджанцы                                       | 10                | 9           | 1            | 0,06  | 0,12       | 0,01       |
| Армяне  | 34                | 21          | 13           | 0,20  | 0,28       | 0,13       |
| Белорусы  | 16                | 9           | 7            | 0,09  | 0,12       | 0,07       |
| Мордва  | 10                | 3           | 7            | 0,06  | 0,04       | 0,07       |
| Русские   | 16906             | 7386        | 9520         | 97,79                                       | 97,45      | 98,05      |
| Татары  | 134               | 57          | 77           | 0,78  | 0,75       | 0,79       |
| Украинцы  | 84                | 43          | 41           | 0,49  | 0,57       | 0,42       |
| Чеченцы   | 20                | 10          | 10           | 0,12  | 0,13       | 0,10       |
| Лица других национальностей (не перечисленных выше) | 74                | 41          | 33           | 0,43  | 0,54       | 0,34       |
| Без национальности                                  | 1148              | 533         | 615          | 6,64  | 7,03       | 6,33       |
| Национальность в переписном листе не указана        | 26                | 12          | 14           | 0,15  | 0,16       | 0,14       |
| Отказ от ответа                                     | 6                 | 4           | 2            | 0,03  | 0,05       | 0,02       |
| <b>Городское население</b>                          | <b>12045</b>      | <b>5205</b> | <b>6840</b>  | <b>x</b>                                    | <b>x</b>   | <b>x</b>   |
| <b>Лица, указавшие национальную принадлежность</b>  | <b>11116</b>      | <b>4782</b> | <b>6334</b>  | <b>100</b>                                  | <b>100</b> | <b>100</b> |
| Азербайджанцы                                       | 7                 | 6           | 1            | 0,06  | 0,13       | 0,02       |
| Армяне  | 31                | 18          | 13           | 0,28  | 0,38       | 0,21       |
| Белорусы  | 8                 | 4           | 4            | 0,07  | 0,08       | 0,06       |
| Мордва  | 9                 | 3           | 6            | 0,08  | 0,06       | 0,09       |
| Русские   | 10819             | 4636        | 6183         | 97,33                                       | 96,95      | 97,62      |
| Татары  | 119               | 49          | 70           | 1,07  | 1,02       | 1,11       |
| Украинцы  | 60                | 31          | 29           | 0,54  | 0,65       | 0,46       |
| Чеченцы   | 12                | 5           | 7            | 0,11  | 0,10       | 0,11       |
| Лица других национальностей (не перечисленных выше) | 51                | 30          | 21           | 0,46  | 0,63       | 0,33       |
| Без национальности                                  | 914               | 416         | 498          | 8,22  | 8,70       | 7,86       |
| Национальность в переписном листе не указана        | 11                | 5           | 6            | 0,10  | 0,10       | 0,09       |
| Отказ от ответа                                     | 4                 | 2           | 2            | 0,04  | 0,04       | 0,03       |
| <b>Сельское население</b>                           | <b>6423</b>       | <b>2923</b> | <b>3500</b>  | <b>x</b>                                    | <b>x</b>   | <b>x</b>   |
| <b>Лица, указавшие национальную принадлежность</b>  | <b>6172</b>       | <b>2797</b> | <b>3375</b>  | <b>100</b>                                  | <b>100</b> | <b>100</b> |
| Азербайджанцы                                       | 3                 | 3           | -            | 0,05  | 0,11       | -          |
| Армяне  | 3                 | 3           | -            | 0,05  | 0,11       | -          |
| Белорусы  | 8                 | 5           | 3            | 0,13  | 0,18       | 0,09       |
| Мордва  | 1                 | -           | 1            | 0,02  | -          | 0,03       |
| Русские   | 6087              | 2750        | 3337         | 98,62                                       | 98,32      | 98,87      |
| Татары  | 15                | 8           | 7            | 0,24  | 0,29       | 0,21       |
| Украинцы  | 24                | 12          | 12           | 0,39  | 0,43       | 0,36       |
| Чеченцы   | 8                 | 5           | 3            | 0,13  | 0,18       | 0,09       |
| Лица других национальностей (не перечисленных выше) | 23                | 11          | 12           | 0,37  | 0,39       | 0,36       |
| Без национальности                                  | 234               | 117         | 117          | 3,79  | 4,18       | 3,47       |
| Национальность в переписном листе не указана        | 15                | 7           | 8            | 0,24  | 0,25       | 0,24       |
| Отказ от ответа                                     | 2                 | 2           | -            | 0,03  | 0,07       | -          |

## НАЦИОНАЛЬНЫЙ СОСТАВ НАСЕЛЕНИЯ ИВАНОВСКОГО РАЙОНА

|   | Человек           |              |              | в % к указавшим национальную принадлежность |            |            |
|---|-------------------|--------------|--------------|---|------------|------------|
|   | мужчины и женщины | мужчины      | женщины      | все население                               | мужчины    | женщины    |
| <b>Все население – сельское населения</b>           | <b>36987</b>      | <b>16816</b> | <b>20171</b> | <b>х</b>                                    | <b>х</b>   | <b>х</b>   |
| <b>Лица, указавшие национальную принадлежность</b>  | <b>36705</b>      | <b>16675</b> | <b>20030</b> | <b>100</b>                                  | <b>100</b> | <b>100</b> |
| Аварцы  | 15                | 9            | 6            | 0,04  | 0,05       | 0,03       |
| Азербайджанцы                                       | 124               | 82           | 42           | 0,34  | 0,49       | 0,21       |
| Армяне  | 166               | 92           | 74           | 0,45  | 0,55       | 0,37       |
| Афганцы   | 11                | 8            | 3            | 0,03  | 0,05       | 0,01       |
| Башкиры   | 23                | 9            | 14           | 0,06  | 0,05       | 0,07       |
| Белорусы  | 101               | 53           | 48           | 0,28  | 0,32       | 0,24       |
| Грузины   | 39                | 29           | 10           | 0,11  | 0,17       | 0,05       |
| Дагестанцы  | 18                | 11           | 7            | 0,05  | 0,07       | 0,03       |
| Евреи   | 12                | 7            | 5            | 0,03  | 0,04       | 0,02       |
| Езиды   | 12                | 8            | 4            | 0,03  | 0,05       | 0,02       |
| Казахи  | 10                | 6            | 4            | 0,03  | 0,04       | 0,02       |
| Киргизы   | 12                | 5            | 7            | 0,03  | 0,03       | 0,03       |
| Корейцы   | 11                | 6            | 5            | 0,03  | 0,04       | 0,02       |
| Лезгины   | 23                | 18           | 5            | 0,06  | 0,11       | 0,02       |
| Марийцы   | 10                | 2            | 8            | 0,03  | 0,01       | 0,04       |
| Молдаване   | 155               | 82           | 73           | 0,42  | 0,49       | 0,36       |
| Мордва  | 151               | 49           | 102          | 0,41  | 0,29       | 0,51       |
| Немцы   | 25                | 11           | 14           | 0,07  | 0,07       | 0,07       |
| Поляки  | 10                | 6            | 4            | 0,03  | 0,04       | 0,02       |
| Русские   | 34200             | 15434        | 18766        | 93,18                                       | 92,56      | 93,69      |
| Табасараны  | 34                | 18           | 16           | 0,09  | 0,11       | 0,08       |
| Таджики   | 30                | 19           | 11           | 0,08  | 0,11       | 0,05       |
| Татары  | 275               | 132          | 143          | 0,75  | 0,79       | 0,71       |
| Удмурты   | 13                | 2            | 11           | 0,04  | 0,01       | 0,05       |
| Узбеки  | 90                | 55           | 35           | 0,25  | 0,33       | 0,17       |
| Украинцы  | 334               | 159          | 175          | 0,91  | 0,95       | 0,87       |
| Цахуры  | 10                | 6            | 4            | 0,03  | 0,04       | 0,02       |
| Цыгане  | 584               | 252          | 332          | 1,59  | 1,51       | 1,66       |
| Чеченцы   | 15                | 9            | 6            | 0,04  | 0,05       | 0,03       |
| Чуваши  | 76                | 26           | 50           | 0,21  | 0,16       | 0,25       |
| Лица других национальностей (не перечисленных выше) | 116               | 70           | 46           | 0,32  | 0,42       | 0,23       |
| Без национальности                                  | 139               | 71           | 68           | 0,38  | 0,43       | 0,34       |
| Национальность в переписном листе не указана        | 15                | 7            | 8            | 0,04  | 0,04       | 0,04       |
| Отказ от ответа                                     | 128               | 63           | 65           | 0,35  | 0,38       | 0,32       |

## НАЦИОНАЛЬНЫЙ СОСТАВ НАСЕЛЕНИЯ ИЛЬИНСКОГО РАЙОНА

|   | Человек           |             |             | в % к указавшим национальную принадлежность |            |            |
|---|-------------------|-------------|-------------|---|------------|------------|
|   | мужчины и женщины | мужчины     | женщины     | все население                               | мужчины    | женщины    |
| <b>Все население</b>                                | <b>9703</b>       | <b>4404</b> | <b>5299</b> | <b>х</b>                                    | <b>х</b>   | <b>х</b>   |
| <b>Лица, указавшие национальную принадлежность</b>  | <b>9451</b>       | <b>4282</b> | <b>5169</b> | <b>100</b>                                  | <b>100</b> | <b>100</b> |
| Азербайджанцы                                       | 14                | 11          | 3           | 0,15  | 0,26       | 0,06       |
| Армяне  | 61                | 35          | 26          | 0,65  | 0,82       | 0,50       |
| Белорусы  | 18                | 8           | 10          | 0,19  | 0,19       | 0,19       |
| Грузины   | 12                | 8           | 4           | 0,13  | 0,19       | 0,08       |
| Ингуши  | 15                | 10          | 5           | 0,16  | 0,23       | 0,10       |
| Корейцы   | 14                | 6           | 8           | 0,15  | 0,14       | 0,15       |
| Лезгины   | 13                | 6           | 7           | 0,14  | 0,14       | 0,14       |
| Молдаване   | 13                | 11          | 2           | 0,14  | 0,26       | 0,04       |
| Русские   | 8954              | 4026        | 4928        | 94,74                                       | 94,02      | 95,34      |
| Табасараны  | 25                | 12          | 13          | 0,26  | 0,28       | 0,25       |
| Таджики   | 35                | 18          | 17          | 0,37  | 0,42       | 0,33       |
| Татары  | 33                | 10          | 23          | 0,35  | 0,23       | 0,44       |
| Узбеки  | 20                | 10          | 10          | 0,21  | 0,23       | 0,19       |
| Украинцы  | 87                | 42          | 45          | 0,92  | 0,98       | 0,87       |
| Чеченцы   | 28                | 12          | 16          | 0,30  | 0,28       | 0,31       |
| Чуваши  | 34                | 12          | 22          | 0,36  | 0,28       | 0,43       |
| Лица других национальностей (не перечисленных выше) | 75                | 45          | 30          | 0,79  | 1,05       | 0,58       |
| Без национальности                                  | 241               | 116         | 125         | 2,55  | 2,71       | 2,42       |
| Национальность в переписном листе не указана        | 8                 | 5           | 3           | 0,08  | 0,12       | 0,06       |
| Отказ от ответа                                     | 3                 | 1           | 2           | 0,03  | 0,02       | 0,04       |
| <b>Городское население</b>                          | <b>3426</b>       | <b>1511</b> | <b>1915</b> | <b>х</b>                                    | <b>х</b>   | <b>х</b>   |
| <b>Лица, указавшие национальную принадлежность</b>  | <b>3391</b>       | <b>1490</b> | <b>1901</b> | <b>100</b>                                  | <b>100</b> | <b>100</b> |
| Азербайджанцы                                       | 3                 | 2           | 1           | 0,09  | 0,13       | 0,05       |
| Армяне  | 27                | 13          | 14          | 0,80  | 0,87       | 0,74       |
| Белорусы  | 6                 | 2           | 4           | 0,18  | 0,13       | 0,21       |
| Грузины   | -                 | -           | -           | -   | -          | -          |
| Ингуши  | 4                 | 2           | 2           | 0,12  | 0,13       | 0,11       |
| Корейцы   | 1                 | -           | 1           | 0,03  | -          | 0,05       |
| Лезгины   | -                 | -           | -           | -   | -          | -          |
| Молдаване   | 1                 | -           | 1           | 0,03  | -          | 0,05       |
| Русские   | 3253              | 1424        | 1829        | 95,93                                       | 95,57      | 96,21      |
| Табасараны  | 15                | 6           | 9           | 0,44  | 0,40       | 0,47       |
| Таджики   | 2                 | 1           | 1           | 0,06  | 0,07       | 0,05       |
| Татары  | 4                 | 1           | 3           | 0,12  | 0,07       | 0,16       |
| Узбеки  | 6                 | 3           | 3           | 0,18  | 0,20       | 0,16       |
| Украинцы  | 23                | 10          | 13          | 0,68  | 0,67       | 0,68       |
| Чеченцы   | 13                | 5           | 8           | 0,38  | 0,34       | 0,42       |
| Чуваши  | 6                 | 2           | 4           | 0,18  | 0,13       | 0,21       |
| Лица других национальностей (не перечисленных выше) | 27                | 19          | 8           | 0,80  | 1,28       | 0,42       |
| Без национальности                                  | 28                | 16          | 12          | 0,83  | 1,07       | 0,63       |



|   | Человек           |             |             | в % к указавшим национальную принадлежность |            |            |
|---|-------------------|-------------|-------------|---|------------|------------|
|   | мужчины и женщины | мужчины     | женщины     | все население                               | мужчины    | женщины    |
| Национальность в переписном листе не указана        | 6                 | 4           | 2           | 0,18  | 0,27       | 0,11       |
| Отказ от ответа                                     | 1                 | 1           | -           | 0,03  | 0,07       | -          |
| <b>Сельское население</b>                           | <b>6277</b>       | <b>2893</b> | <b>3384</b> | <b>x</b>                                    | <b>x</b>   | <b>x</b>   |
| <b>Лица, указавшие национальную принадлежность</b>  | <b>6060</b>       | <b>2792</b> | <b>3268</b> | <b>100</b>                                  | <b>100</b> | <b>100</b> |
| Азербайджанцы                                       | 11                | 9           | 2           | 0,18  | 0,32       | 0,06       |
| Армяне  | 34                | 22          | 12          | 0,56  | 0,79       | 0,37       |
| Белорусы  | 12                | 6           | 6           | 0,20  | 0,21       | 0,18       |
| Грузины   | 12                | 8           | 4           | 0,20  | 0,29       | 0,12       |
| Ингуши  | 11                | 8           | 3           | 0,18  | 0,29       | 0,09       |
| Корейцы   | 13                | 6           | 7           | 0,21  | 0,21       | 0,21       |
| Лезгины   | 13                | 6           | 7           | 0,21  | 0,21       | 0,21       |
| Молдаване   | 12                | 11          | 1           | 0,20  | 0,39       | 0,03       |
| Русские   | 5701              | 2602        | 3099        | 94,08                                       | 93,19      | 94,83      |
| Табасараны  | 10                | 6           | 4           | 0,17  | 0,21       | 0,12       |
| Таджики   | 33                | 17          | 16          | 0,54  | 0,61       | 0,49       |
| Татары  | 29                | 9           | 20          | 0,48  | 0,32       | 0,61       |
| Узбеки  | 14                | 7           | 7           | 0,23  | 0,25       | 0,21       |
| Украинцы  | 64                | 32          | 32          | 1,06  | 1,15       | 0,98       |
| Чеченцы   | 15                | 7           | 8           | 0,25  | 0,25       | 0,24       |
| Чуваши  | 28                | 10          | 18          | 0,46  | 0,36       | 0,55       |
| Лица других национальностей (не перечисленных выше) | 48                | 26          | 22          | 0,79  | 0,93       | 0,67       |
| Без национальности                                  | 213               | 100         | 113         | 3,51  | 3,58       | 3,46       |
| Национальность в переписном листе не указана        | 2                 | 1           | 1           | 0,03  | 0,04       | 0,03       |
| Отказ от ответа                                     | 2                 | -           | 2           | 0,03  | -          | 0,06       |

## НАЦИОНАЛЬНЫЙ СОСТАВ НАСЕЛЕНИЯ КИНЕШЕМСКОГО РАЙОНА

|   | Человек           |              |              | в % к указавшим национальную принадлежность |            |            |
|---|-------------------|--------------|--------------|---|------------|------------|
|   | мужчины и женщины | мужчины      | женщины      | все население                               | мужчины    | женщины    |
| <b>Все население</b>                                | <b>23258</b>      | <b>11452</b> | <b>11806</b> | <b>х</b>                                    | <b>х</b>   | <b>х</b>   |
| <b>Лица, указавшие национальную принадлежность</b>  | <b>22933</b>      | <b>11287</b> | <b>11646</b> | <b>100</b>                                  | <b>100</b> | <b>100</b> |
| Азербайджанцы                                       | 21                | 17           | 4            | 0,09  | 0,15       | 0,03       |
| Армяне  | 27                | 16           | 11           | 0,12  | 0,14       | 0,09       |
| Белорусы  | 50                | 24           | 26           | 0,22  | 0,21       | 0,22       |
| Грузины   | 14                | 11           | 3            | 0,06  | 0,10       | 0,03       |
| Марийцы   | 16                | 5            | 11           | 0,07  | 0,04       | 0,09       |
| Молдаване   | 36                | 23           | 13           | 0,16  | 0,20       | 0,11       |
| Мордва  | 11                | 4            | 7            | 0,05  | 0,04       | 0,06       |
| Мордва-эрзя   | 2                 | 1            | 1            | 0,01  | 0,01       | 0,01       |
| Немцы   | 18                | 11           | 7            | 0,08  | 0,10       | 0,06       |
| Поляки  | 19                | 6            | 13           | 0,08  | 0,05       | 0,11       |
| Русские   | 22307             | 10989        | 11318        | 97,27                                       | 97,36      | 97,18      |
| Казаки  | 4                 | 4            | -            | 0,02  | 0,04       | -          |
| Табасараны  | 13                | 8            | 5            | 0,06  | 0,07       | 0,04       |
| Таджики   | 32                | 21           | 11           | 0,14  | 0,19       | 0,09       |
| Татары  | 51                | 30           | 21           | 0,22  | 0,27       | 0,18       |
| Узбеки  | 19                | 12           | 7            | 0,08  | 0,11       | 0,06       |
| Украинцы  | 189               | 58           | 131          | 0,82  | 0,51       | 1,12       |
| Цыгане  | 39                | 18           | 21           | 0,17  | 0,16       | 0,18       |
| Чуваши  | 13                | 6            | 7            | 0,06  | 0,05       | 0,06       |
| Лица других национальностей (не перечисленных выше) | 58                | 28           | 30           | 0,25  | 0,25       | 0,26       |
| Без национальности                                  | 323               | 165          | 158          | 1,41  | 1,46       | 1,36       |
| Национальность в переписном листе не указана        | 2                 | -            | 2            | 0,01  | -          | 0,02       |
| Отказ от ответа                                     | -                 | -            | -            | -   | -          | -          |
| <b>Городское население</b>                          | <b>10206</b>      | <b>4440</b>  | <b>5766</b>  | <b>х</b>                                    | <b>х</b>   | <b>х</b>   |
| <b>Лица, указавшие национальную принадлежность</b>  | <b>9925</b>       | <b>4302</b>  | <b>5623</b>  | <b>100</b>                                  | <b>100</b> | <b>100</b> |
| Азербайджанцы                                       | 2                 | 2            | -            | 0,02  | 0,05       | -          |
| Армяне  | 10                | 6            | 4            | 0,10  | 0,14       | 0,07       |
| Белорусы  | 27                | 8            | 19           | 0,27  | 0,19       | 0,34       |
| Грузины   | 1                 | -            | 1            | 0,01  | -          | 0,02       |
| Марийцы   | 3                 | 1            | 2            | 0,03  | 0,02       | 0,04       |
| Молдаване   | 10                | 6            | 4            | 0,10  | 0,14       | 0,07       |
| Мордва  | 5                 | -            | 5            | 0,05  | -          | 0,09       |
| Мордва-эрзя   | -                 | -            | -            | -   | -          | -          |
| Немцы   | 11                | 6            | 5            | 0,11  | 0,14       | 0,09       |
| Поляки  | 15                | 2            | 13           | 0,15  | 0,05       | 0,23       |
| Русские   | 9638              | 4207         | 5431         | 97,11                                       | 97,79      | 96,59      |
| Казаки  | -                 | -            | -            | -   | -          | -          |
| Табасараны  | 6                 | 4            | 2            | 0,06  | 0,09       | 0,04       |
| Таджики   | 2                 | 2            | -            | 0,02  | 0,05       | -          |
| Татары  | 21                | 9            | 12           | 0,21  | 0,21       | 0,21       |
| Узбеки  | 10                | 4            | 6            | 0,10  | 0,09       | 0,11       |
| Украинцы  | 135               | 34           | 101          | 1,36  | 0,79       | 1,80       |

|   | Человек           |             |             | в % к указавшим национальную принадлежность |            |            |
|---|-------------------|-------------|-------------|---|------------|------------|
|   | мужчины и женщины | мужчины     | женщины     | все население                               | мужчины    | женщины    |
| <b>Цыгане</b>                                       | 7                 | 3           | 4           | 0,07  | 0,07       | 0,07       |
| <b>Чуваши</b>                                       | 3                 | -           | 3           | 0,03  | -          | 0,05       |
| Лица других национальностей (не перечисленных выше) | 19                | 8           | 11          | 0,19  | 0,19       | 0,20       |
| Без национальности                                  | 280               | 138         | 142         | 2,82  | 3,21       | 2,53       |
| Национальность в переписном листе не указана        | 1                 | -           | 1           | 0,01  | -          | 0,02       |
| Отказ от ответа                                     | -                 | -           | -           | -   | -          | -          |
| <b>Сельское население</b>                           | <b>13052</b>      | <b>7012</b> | <b>6040</b> | <b>x</b>                                    | <b>x</b>   | <b>x</b>   |
| <b>Лица, указавшие национальную принадлежность</b>  | <b>13008</b>      | <b>6985</b> | <b>6023</b> | <b>100</b>                                  | <b>100</b> | <b>100</b> |
| <b>Азербайджанцы</b>                                | 19                | 15          | 4           | 0,15  | 0,21       | 0,07       |
| <b>Армяне</b>                                       | 17                | 10          | 7           | 0,13  | 0,14       | 0,12       |
| <b>Белорусы</b>                                     | 23                | 16          | 7           | 0,18  | 0,23       | 0,12       |
| <b>Грузины</b>                                      | 13                | 11          | 2           | 0,10  | 0,16       | 0,03       |
| <b>Марийцы</b>                                      | 13                | 4           | 9           | 0,10  | 0,06       | 0,15       |
| <b>Молдаване</b>                                    | 26                | 17          | 9           | 0,20  | 0,24       | 0,15       |
| <b>Мордва</b>                                       | 6                 | 4           | 2           | 0,05  | 0,06       | 0,03       |
| <b>Мордва-эрзя</b>                                  | 2                 | 1           | 1           | 0,02  | 0,01       | 0,02       |
| <b>Немцы</b>  | 7                 | 5           | 2           | 0,05  | 0,07       | 0,03       |
| <b>Поляки</b>                                       | 4                 | 4           | -           | 0,03  | 0,06       | -          |
| <b>Русские</b>                                      | 12669             | 6782        | 5887        | 97,39                                       | 97,09      | 97,74      |
| <b>Казаки</b>                                       | 4                 | 4           | -           | 0,03  | 0,06       | -          |
| <b>Табасараны</b>                                   | 7                 | 4           | 3           | 0,05  | 0,06       | 0,05       |
| <b>Таджики</b>                                      | 30                | 19          | 11          | 0,23  | 0,27       | 0,18       |
| <b>Татары</b>                                       | 30                | 21          | 9           | 0,23  | 0,30       | 0,15       |
| <b>Узбеки</b>                                       | 9                 | 8           | 1           | 0,07  | 0,11       | 0,02       |
| <b>Украинцы</b>                                     | 54                | 24          | 30          | 0,42  | 0,34       | 0,50       |
| <b>Цыгане</b>                                       | 32                | 15          | 17          | 0,25  | 0,21       | 0,28       |
| <b>Чуваши</b>                                       | 10                | 6           | 4           | 0,08  | 0,09       | 0,07       |
| Лица других национальностей (не перечисленных выше) | 39                | 20          | 19          | 0,30  | 0,29       | 0,32       |
| Без национальности                                  | 43                | 27          | 16          | 0,33  | 0,39       | 0,27       |
| Национальность в переписном листе не указана        | 1                 | -           | 1           | 0,01  | -          | 0,02       |
| Отказ от ответа                                     | -                 | -           | -           | -   | -          | -          |

## НАЦИОНАЛЬНЫЙ СОСТАВ НАСЕЛЕНИЯ КОМСОМОЛЬСКОГО РАЙОНА

|   | Городское и сельское население |             |              | в % к указавшим национальную принадлежность |            |            |
|---|--------------------------------|-------------|--------------|---|------------|------------|
|   | мужчины и женщины              | мужчины     | женщины      | все население                               | мужчины    | женщины    |
| <b>Все население</b>                                | <b>20263</b>                   | <b>9120</b> | <b>11143</b> | <b>x</b>                                    | <b>x</b>   | <b>x</b>   |
| <b>Лица, указавшие национальную принадлежность</b>  | <b>19259</b>                   | <b>8624</b> | <b>10635</b> | <b>100</b>                                  | <b>100</b> | <b>100</b> |
| Азербайджанцы                                       | 91                             | 61          | 30           | 0,47  | 0,71       | 0,28       |
| Армяне  | 179                            | 106         | 73           | 0,93  | 1,23       | 0,69       |
| Белорусы  | 35                             | 12          | 23           | 0,18  | 0,14       | 0,22       |
| Марийцы   | 17                             | 7           | 10           | 0,09  | 0,08       | 0,09       |
| Молдаване   | 28                             | 11          | 17           | 0,15  | 0,13       | 0,16       |
| Мордва  | 53                             | 19          | 34           | 0,28  | 0,22       | 0,32       |
| Немцы   | 13                             | 9           | 4            | 0,07  | 0,10       | 0,04       |
| Русские   | 18346                          | 8179        | 10167        | 95,26                                       | 94,84      | 95,60      |
| Казаки  | 1                              | 1           | -            | 0,01  | 0,01       | -          |
| Табасараны  | 16                             | 9           | 7            | 0,08  | 0,10       | 0,07       |
| Таджики   | 15                             | 10          | 5            | 0,08  | 0,12       | 0,05       |
| Татары  | 58                             | 29          | 29           | 0,30  | 0,34       | 0,27       |
| Удмурты   | 16                             | 6           | 10           | 0,08  | 0,07       | 0,09       |
| Узбеки  | 66                             | 39          | 27           | 0,34  | 0,45       | 0,25       |
| Украинцы  | 123                            | 56          | 67           | 0,64  | 0,65       | 0,63       |
| Цыгане  | 41                             | 14          | 27           | 0,21  | 0,16       | 0,25       |
| Чуваши  | 63                             | 6           | 57           | 0,33  | 0,07       | 0,54       |
| Лица других национальностей (не перечисленных выше) | 99                             | 51          | 48           | 0,51  | 0,59       | 0,45       |
| Без национальности                                  | 984                            | 484         | 500          | 5,11  | 5,61       | 4,70       |
| Национальность в переписном листе не указана        | 3                              | 1           | 2            | 0,02  | 0,01       | 0,02       |
| Отказ от ответа                                     | 17                             | 11          | 6            | 0,09  | 0,13       | 0,06       |
| <b>Городское население</b>                          | <b>8693</b>                    | <b>3814</b> | <b>4879</b>  | <b>x</b>                                    | <b>x</b>   | <b>x</b>   |
| <b>Лица, указавшие национальную принадлежность</b>  | <b>8075</b>                    | <b>3508</b> | <b>4567</b>  | <b>100</b>                                  | <b>100</b> | <b>100</b> |
| Азербайджанцы                                       | 9                              | 3           | 6            | 0,11  | 0,09       | 0,13       |
| Армяне  | 8                              | 6           | 2            | 0,10  | 0,17       | 0,04       |
| Белорусы  | 6                              | 3           | 3            | 0,07  | 0,09       | 0,07       |
| Марийцы   | 3                              | -           | 3            | 0,04  | -          | 0,07       |
| Молдаване   | 3                              | -           | 3            | 0,04  | -          | 0,07       |
| Мордва  | 17                             | 6           | 11           | 0,21  | 0,17       | 0,24       |
| Немцы   | 5                              | 3           | 2            | 0,06  | 0,09       | 0,04       |
| Русские   | 7920                           | 3444        | 4476         | 98,08                                       | 98,18      | 98,01      |
| Казаки  | 1                              | 1           | -            | 0,01  | 0,03       | -          |
| Табасараны  | -                              | -           | -            | -   | -          | -          |
| Таджики   | 1                              | 1           | -            | 0,01  | 0,03       | -          |
| Татары  | 18                             | 9           | 9            | 0,22  | 0,26       | 0,20       |
| Удмурты   | 7                              | 3           | 4            | 0,09  | 0,09       | 0,09       |
| Узбеки  | 9                              | 4           | 5            | 0,11  | 0,11       | 0,11       |
| Украинцы  | 37                             | 15          | 22           | 0,46  | 0,43       | 0,48       |
| Цыгане  | 12                             | 5           | 7            | 0,15  | 0,14       | 0,15       |
| Чуваши  | 10                             | -           | 10           | 0,12  | -          | 0,22       |
| Лица других национальностей (не перечисленных выше) | 10                             | 6           | 4            | 0,12  | 0,17       | 0,09       |
| Без национальности                                  | 615                            | 305         | 310          | 7,62  | 8,69       | 6,79       |

|   | Городское и сельское население |             |             | в % к указавшим национальную принадлежность |            |            |
|---|--------------------------------|-------------|-------------|---|------------|------------|
|   | мужчины и женщины              | мужчины     | женщины     | все население                               | мужчины    | женщины    |
| Национальность в переписном листе не указана        | 2                              | 1           | 1           | 0,02  | 0,03       | 0,02       |
| Отказ от ответа                                     | 1                              | -           | 1           | 0,01  | -          | 0,02       |
| <b>Сельское население</b>                           | <b>11570</b>                   | <b>5306</b> | <b>6264</b> | <b>x</b>                                    | <b>x</b>   | <b>x</b>   |
| <b>Лица, указавшие национальную принадлежность</b>  | <b>11184</b>                   | <b>5116</b> | <b>6068</b> | <b>100</b>                                  | <b>100</b> | <b>100</b> |
| <b>Азербайджанцы</b>                                | 82                             | 58          | 24          | 0,73  | 1,13       | 0,40       |
| <b>Армяне</b>                                       | 171                            | 100         | 71          | 1,53  | 1,95       | 1,17       |
| <b>Белорусы</b>                                     | 29                             | 9           | 20          | 0,26  | 0,18       | 0,33       |
| <b>Марийцы</b>                                      | 14                             | 7           | 7           | 0,13  | 0,14       | 0,12       |
| <b>Молдаване</b>                                    | 25                             | 11          | 14          | 0,22  | 0,22       | 0,23       |
| <b>Мордва</b>                                       | 36                             | 13          | 23          | 0,32  | 0,25       | 0,38       |
| <b>Немцы</b>  | 8                              | 6           | 2           | 0,07  | 0,12       | 0,03       |
| <b>Русские</b>                                      | 10426                          | 4735        | 5691        | 93,22                                       | 92,55      | 93,79      |
| <b>Казаки</b>                                       | -                              | -           | -           | -   | -          | -          |
| <b>Табасараны</b>                                   | 16                             | 9           | 7           | 0,14  | 0,18       | 0,12       |
| <b>Таджики</b>                                      | 14                             | 9           | 5           | 0,13  | 0,18       | 0,08       |
| <b>Татары</b>                                       | 40                             | 20          | 20          | 0,36  | 0,39       | 0,33       |
| <b>Удмурты</b>                                      | 9                              | 3           | 6           | 0,08  | 0,06       | 0,10       |
| <b>Узбеки</b>                                       | 57                             | 35          | 22          | 0,51  | 0,68       | 0,36       |
| <b>Украинцы</b>                                     | 86                             | 41          | 45          | 0,77  | 0,80       | 0,74       |
| <b>Цыгане</b>                                       | 29                             | 9           | 20          | 0,26  | 0,18       | 0,33       |
| <b>Чуваши</b>                                       | 53                             | 6           | 47          | 0,47  | 0,12       | 0,77       |
| Лица других национальностей (не перечисленных выше) | 89                             | 45          | 44          | 0,80  | 0,88       | 0,73       |
| Без национальности                                  | 369                            | 179         | 190         | 3,30  | 3,50       | 3,13       |
| Национальность в переписном листе не указана        | 1                              | -           | 1           | 0,01  | -          | 0,02       |
| Отказ от ответа                                     | 16                             | 11          | 5           | 0,14  | 0,22       | 0,08       |

## НАЦИОНАЛЬНЫЙ СОСТАВ НАСЕЛЕНИЯ ЛЕЖНЕВСКОГО РАЙОНА

|   | Городское и сельское население |             |              | в % к указавшим национальную принадлежность |            |            |
|---|--------------------------------|-------------|--------------|---|------------|------------|
|   | мужчины и женщины              | мужчины     | женщины      | все население                               | мужчины    | женщины    |
| <b>Все население</b>                                | <b>19001</b>                   | <b>8515</b> | <b>10486</b> | <b>x</b>                                    | <b>x</b>   | <b>x</b>   |
| <b>Лица, указавшие национальную принадлежность</b>  | <b>18928</b>                   | <b>8483</b> | <b>10445</b> | <b>100</b>                                  | <b>100</b> | <b>100</b> |
| Аварцы  | 26                             | 18          | 8            | 0,14  | 0,21       | 0,08       |
| Азербайджанцы                                       | 22                             | 17          | 5            | 0,12  | 0,20       | 0,05       |
| Армяне  | 18                             | 13          | 5            | 0,10  | 0,15       | 0,05       |
| Башкиры   | 31                             | 5           | 26           | 0,16  | 0,06       | 0,25       |
| Белорусы  | 44                             | 21          | 23           | 0,23  | 0,25       | 0,22       |
| Киргизы   | 39                             | 20          | 19           | 0,21  | 0,24       | 0,18       |
| Марийцы   | 22                             | 1           | 21           | 0,12  | 0,01       | 0,20       |
| Молдаване   | 10                             | 6           | 4            | 0,05  | 0,07       | 0,04       |
| Мордва  | 18                             | 2           | 16           | 0,10  | 0,02       | 0,15       |
| Немцы   | 13                             | 7           | 6            | 0,07  | 0,08       | 0,06       |
| Русские   | 18261                          | 8185        | 10076        | 96,48                                       | 96,49      | 96,47      |
| Татары  | 68                             | 24          | 44           | 0,36  | 0,28       | 0,42       |
| Узбеки  | 73                             | 38          | 35           | 0,39  | 0,45       | 0,34       |
| Украинцы  | 133                            | 59          | 74           | 0,70  | 0,70       | 0,71       |
| Цыгане  | 20                             | 9           | 11           | 0,11  | 0,11       | 0,11       |
| Чуваши  | 59                             | 21          | 38           | 0,31  | 0,25       | 0,36       |
| Лица других национальностей (не перечисленных выше) | 71                             | 37          | 34           | 0,38  | 0,44       | 0,33       |
| Без национальности                                  | 44                             | 21          | 23           | 0,23  | 0,25       | 0,22       |
| Национальность в переписном листе не указана        | 24                             | 7           | 17           | 0,13  | 0,08       | 0,16       |
| Отказ от ответа                                     | 5                              | 4           | 1            | 0,03  | 0,05       | 0,01       |
| <b>Городское население</b>                          | <b>8034</b>                    | <b>3584</b> | <b>4450</b>  | <b>x</b>                                    | <b>x</b>   | <b>x</b>   |
| <b>Лица, указавшие национальную принадлежность</b>  | <b>7988</b>                    | <b>3567</b> | <b>4421</b>  | <b>100</b>                                  | <b>100</b> | <b>100</b> |
| Аварцы  | -                              | -           | -            | -   | -          | -          |
| Азербайджанцы                                       | 3                              | 3           | -            | 0,04  | 0,08       | -          |
| Армяне  | 4                              | 3           | 1            | 0,05  | 0,08       | 0,02       |
| Башкиры   | 10                             | 3           | 7            | 0,13  | 0,08       | 0,16       |
| Белорусы  | 12                             | 5           | 7            | 0,15  | 0,14       | 0,16       |
| Киргизы   | 1                              | 1           | -            | 0,01  | 0,03       | -          |
| Марийцы   | 1                              | -           | 1            | 0,01  | -          | 0,02       |
| Молдаване   | 2                              | 1           | 1            | 0,03  | 0,03       | 0,02       |
| Мордва  | 3                              | 1           | 2            | 0,04  | 0,03       | 0,05       |
| Немцы   | 4                              | 3           | 1            | 0,05  | 0,08       | 0,02       |
| Русские   | 7796                           | 3479        | 4317         | 97,60                                       | 97,53      | 97,65      |
| Татары  | 23                             | 11          | 12           | 0,29  | 0,31       | 0,27       |
| Узбеки  | 40                             | 19          | 21           | 0,50  | 0,53       | 0,48       |
| Украинцы  | 37                             | 17          | 20           | 0,46  | 0,48       | 0,45       |
| Цыгане  | 12                             | 4           | 8            | 0,15  | 0,11       | 0,18       |
| Чуваши  | 14                             | 3           | 11           | 0,18  | 0,08       | 0,25       |
| Лица других национальностей (не перечисленных выше) | 26                             | 14          | 12           | 0,33  | 0,39       | 0,27       |
| Без национальности                                  | 29                             | 13          | 16           | 0,36  | 0,36       | 0,36       |
| Национальность в переписном листе не указана        | 17                             | 4           | 13           | 0,21  | 0,11       | 0,29       |
| Отказ от ответа                                     | -                              | -           | -            | -   | -          | -          |

|   | Городское и сельское население |             |             | в % к указавшим национальную принадлежность |            |            |
|---|--------------------------------|-------------|-------------|---|------------|------------|
|   | мужчины и женщины              | мужчины     | женщины     | все население                               | мужчины    | женщины    |
| <b>Сельское население</b>                           |                                |             |             |   |            |            |
| <b>Все население</b>                                | <b>10967</b>                   | <b>4931</b> | <b>6036</b> | <b>x</b>                                    | <b>x</b>   | <b>x</b>   |
| <b>Лица, указавшие национальную принадлежность</b>  | <b>10940</b>                   | <b>4916</b> | <b>6024</b> | <b>100</b>                                  | <b>100</b> | <b>100</b> |
| Аварцы  | 26                             | 18          | 8           | 0,24  | 0,37       | 0,13       |
| Азербайджанцы                                       | 19                             | 14          | 5           | 0,17  | 0,28       | 0,08       |
| Армяне  | 14                             | 10          | 4           | 0,13  | 0,20       | 0,07       |
| Башкиры   | 21                             | 2           | 19          | 0,19  | 0,04       | 0,32       |
| Белорусы  | 32                             | 16          | 16          | 0,29  | 0,33       | 0,27       |
| Киргизы   | 38                             | 19          | 19          | 0,35  | 0,39       | 0,32       |
| Марийцы   | 21                             | 1           | 20          | 0,19  | 0,02       | 0,33       |
| Молдаване   | 8                              | 5           | 3           | 0,07  | 0,10       | 0,05       |
| Мордва  | 15                             | 1           | 14          | 0,14  | 0,02       | 0,23       |
| Немцы   | 9                              | 4           | 5           | 0,08  | 0,08       | 0,08       |
| Русские   | 10465                          | 4706        | 5759        | 95,66                                       | 95,73      | 95,60      |
| Татары  | 45                             | 13          | 32          | 0,41  | 0,26       | 0,53       |
| Узбеки  | 33                             | 19          | 14          | 0,30  | 0,39       | 0,23       |
| Украинцы  | 96                             | 42          | 54          | 0,88  | 0,85       | 0,90       |
| Цыгане  | 8                              | 5           | 3           | 0,07  | 0,10       | 0,05       |
| Чуваши  | 45                             | 18          | 27          | 0,41  | 0,37       | 0,45       |
| Лица других национальностей (не перечисленных выше) | 45                             | 23          | 22          | 0,41  | 0,47       | 0,37       |
| Без национальности                                  | 15                             | 8           | 7           | 0,14  | 0,16       | 0,12       |
| Национальность в переписном листе не указана        | 7                              | 3           | 4           | 0,06  | 0,06       | 0,07       |
| Отказ от ответа                                     | 5                              | 4           | 1           | 0,05  | 0,08       | 0,02       |

## НАЦИОНАЛЬНЫЙ СОСТАВ НАСЕЛЕНИЯ ЛУХСКОГО РАЙОНА

|   | Городское и сельское население |             |             | в % к указавшим национальную принадлежность |            |            |
|---|--------------------------------|-------------|-------------|---|------------|------------|
|   | мужчины и женщины              | мужчины     | женщины     | все население                               | мужчины    | женщины    |
| <b>Все население</b>                                | <b>9273</b>                    | <b>4344</b> | <b>4929</b> | <b>x</b>                                    | <b>x</b>   | <b>x</b>   |
| <b>Лица, указавшие национальную принадлежность</b>  | <b>9200</b>                    | <b>4315</b> | <b>4885</b> | <b>100</b>                                  | <b>100</b> | <b>100</b> |
| Аварцы  | 15                             | 9           | 6           | 0,16  | 0,21       | 0,12       |
| Азербайджанцы                                       | 16                             | 11          | 5           | 0,17  | 0,25       | 0,10       |
| Армяне  | 16                             | 13          | 3           | 0,17  | 0,30       | 0,06       |
| Молдаване   | 14                             | 10          | 4           | 0,15  | 0,23       | 0,08       |
| Русские   | 8970                           | 4172        | 4798        | 97,50                                       | 96,69      | 98,22      |
| Узбеки  | 25                             | 23          | 2           | 0,27  | 0,53       | 0,04       |
| Украинцы  | 44                             | 19          | 25          | 0,48  | 0,44       | 0,51       |
| Чеченцы   | 34                             | 15          | 19          | 0,37  | 0,35       | 0,39       |
| Лица других национальностей (не перечисленных выше) | 66                             | 43          | 23          | 0,72  | 1,00       | 0,47       |
| Без национальности                                  | 61                             | 24          | 37          | 0,66  | 0,56       | 0,76       |
| Национальность в переписном листе не указана        | 3                              | 1           | 2           | 0,03  | 0,02       | 0,04       |
| Отказ от ответа                                     | 9                              | 4           | 5           | 0,10  | 0,09       | 0,10       |
| <b>Городское население</b>                          | <b>3024</b>                    | <b>1370</b> | <b>1654</b> | <b>x</b>                                    | <b>x</b>   | <b>x</b>   |
| <b>Лица, указавшие национальную принадлежность</b>  | <b>2993</b>                    | <b>1362</b> | <b>1631</b> | <b>100</b>                                  | <b>100</b> | <b>100</b> |
| Аварцы  | 10                             | 7           | 3           | 0,33  | 0,51       | 0,18       |
| Азербайджанцы                                       | 1                              | 1           | -           | 0,03  | 0,07       | -          |
| Армяне  | 3                              | 2           | 1           | 0,10  | 0,15       | 0,06       |
| Молдаване   | 1                              | 1           | -           | 0,03  | 0,07       | -          |
| Русские   | 2940                           | 1326        | 1614        | 98,23                                       | 97,36      | 98,96      |
| Узбеки  | 6                              | 6           | -           | 0,20  | 0,44       | -          |
| Украинцы  | 2                              | 1           | 1           | 0,07  | 0,07       | 0,06       |
| Чеченцы   | 8                              | 2           | 6           | 0,27  | 0,15       | 0,37       |
| Лица других национальностей (не перечисленных выше) | 22                             | 16          | 6           | 0,74  | 1,17       | 0,37       |
| Без национальности                                  | 27                             | 7           | 20          | 0,90  | 0,51       | 1,23       |
| Национальность в переписном листе не указана        | 3                              | 1           | 2           | 0,10  | 0,07       | 0,12       |
| Отказ от ответа                                     | 1                              | -           | 1           | 0,03  | -          | 0,06       |
| <b>Сельское население</b>                           | <b>6249</b>                    | <b>2974</b> | <b>3275</b> | <b>x</b>                                    | <b>x</b>   | <b>x</b>   |
| <b>Лица, указавшие национальную принадлежность</b>  | <b>6207</b>                    | <b>2953</b> | <b>3254</b> | <b>100</b>                                  | <b>100</b> | <b>100</b> |
| Аварцы  | 5                              | 2           | 3           | 0,08  | 0,07       | 0,09       |
| Азербайджанцы                                       | 15                             | 10          | 5           | 0,24  | 0,34       | 0,15       |
| Армяне  | 13                             | 11          | 2           | 0,21  | 0,37       | 0,06       |
| Молдаване   | 13                             | 9           | 4           | 0,21  | 0,30       | 0,12       |
| Русские   | 6030                           | 2846        | 3184        | 97,15                                       | 96,38      | 97,85      |
| Узбеки  | 19                             | 17          | 2           | 0,31  | 0,58       | 0,06       |
| Украинцы  | 42                             | 18          | 24          | 0,68  | 0,61       | 0,74       |
| Чеченцы   | 26                             | 13          | 13          | 0,42  | 0,44       | 0,40       |
| Лица других национальностей (не перечисленных выше) | 44                             | 27          | 17          | 0,71  | 0,91       | 0,52       |
| Без национальности                                  | 34                             | 17          | 17          | 0,55  | 0,58       | 0,52       |
| Национальность в переписном листе не указана        | -                              | -           | -           | -   | -          | -          |
| Отказ от ответа                                     | 8                              | 4           | 4           | 0,13  | 0,14       | 0,12       |



## НАЦИОНАЛЬНЫЙ СОСТАВ НАСЕЛЕНИЯ ПАЛЕХСКОГО РАЙОНА

|   | Городское и сельское население |             |             | в % к указавшим национальную принадлежность |            |            |
|---|--------------------------------|-------------|-------------|---|------------|------------|
|   | мужчины и женщины              | мужчины     | женщины     | все население                               | мужчины    | женщины    |
| <b>Все население</b>                                | <b>10884</b>                   | <b>4915</b> | <b>5969</b> | <b>x</b>                                    | <b>x</b>   | <b>x</b>   |
| <b>Лица, указавшие национальную принадлежность</b>  | <b>10835</b>                   | <b>4884</b> | <b>5951</b> | <b>100</b>                                  | <b>100</b> | <b>100</b> |
| <b>Азербайджанцы</b>                                | 21                             | 15          | 6           | 0,19  | 0,31       | 0,10       |
| <b>Армяне</b>                                       | 15                             | 9           | 6           | 0,14  | 0,18       | 0,10       |
| <b>Белорусы</b>                                     | 11                             | 4           | 7           | 0,10  | 0,08       | 0,12       |
| <b>Мордва</b>                                       | 10                             | 4           | 6           | 0,09  | 0,08       | 0,10       |
| <b>Русские</b>                                      | 10586                          | 4760        | 5826        | 97,70                                       | 97,46      | 97,90      |
| <b>Татары</b>                                       | 11                             | 6           | 5           | 0,10  | 0,12       | 0,08       |
| <b>Украинцы</b>                                     | 61                             | 31          | 30          | 0,56  | 0,63       | 0,50       |
| <b>Чуваши</b>                                       | 23                             | 7           | 16          | 0,21  | 0,14       | 0,27       |
| Лица других национальностей (не перечисленных выше) | 97                             | 48          | 49          | 0,90  | 0,98       | 0,82       |
| Без национальности                                  | 7                              | 6           | 1           | 0,06  | 0,12       | 0,02       |
| Национальность в переписном листе не указана        | 37                             | 20          | 17          | 0,34  | 0,41       | 0,29       |
| Отказ от ответа                                     | 5                              | 5           | -           | 0,05  | 0,10       | -          |
| <b>Городское население</b>                          | <b>5337</b>                    | <b>2377</b> | <b>2960</b> | <b>x</b>                                    | <b>x</b>   | <b>x</b>   |
| <b>Лица, указавшие национальную принадлежность</b>  | <b>5315</b>                    | <b>2364</b> | <b>2951</b> | <b>100</b>                                  | <b>100</b> | <b>100</b> |
| <b>Азербайджанцы</b>                                | 8                              | 6           | 2           | 0,15  | 0,25       | 0,07       |
| <b>Армяне</b>                                       | 1                              | 1           | -           | 0,02  | 0,04       | -          |
| <b>Белорусы</b>                                     | 9                              | 4           | 5           | 0,17  | 0,17       | 0,17       |
| <b>Мордва</b>                                       | 7                              | 2           | 5           | 0,13  | 0,08       | 0,17       |
| <b>Русские</b>                                      | 5218                           | 2309        | 2909        | 98,17                                       | 97,67      | 98,58      |
| <b>Татары</b>                                       | 7                              | 4           | 3           | 0,13  | 0,17       | 0,10       |
| <b>Украинцы</b>                                     | 29                             | 18          | 11          | 0,55  | 0,76       | 0,37       |
| <b>Чуваши</b>                                       | 3                              | 1           | 2           | 0,06  | 0,04       | 0,07       |
| Лица других национальностей (не перечисленных выше) | 33                             | 19          | 14          | 0,62  | 0,80       | 0,47       |
| Без национальности                                  | 4                              | 3           | 1           | 0,08  | 0,13       | 0,03       |
| Национальность в переписном листе не указана        | 15                             | 7           | 8           | 0,28  | 0,30       | 0,27       |
| Отказ от ответа                                     | 3                              | 3           | -           | 0,06  | 0,13       | 0,00       |
| <b>Сельское население</b>                           | <b>5547</b>                    | <b>2538</b> | <b>3009</b> | <b>x</b>                                    | <b>x</b>   | <b>x</b>   |
| <b>Лица, указавшие национальную принадлежность</b>  | <b>5520</b>                    | <b>2520</b> | <b>3000</b> | <b>100</b>                                  | <b>100</b> | <b>100</b> |
| <b>Азербайджанцы</b>                                | 13                             | 9           | 4           | 0,24  | 0,36       | 0,13       |
| <b>Армяне</b>                                       | 14                             | 8           | 6           | 0,25  | 0,32       | 0,20       |
| <b>Белорусы</b>                                     | 2                              | -           | 2           | 0,04  | -          | 0,07       |
| <b>Мордва</b>                                       | 3                              | 2           | 1           | 0,05  | 0,08       | 0,03       |
| <b>Русские</b>                                      | 5368                           | 2451        | 2917        | 97,25                                       | 97,26      | 97,23      |
| <b>Татары</b>                                       | 4                              | 2           | 2           | 0,07  | 0,08       | 0,07       |
| <b>Украинцы</b>                                     | 32                             | 13          | 19          | 0,58  | 0,52       | 0,63       |
| <b>Чуваши</b>                                       | 20                             | 6           | 14          | 0,36  | 0,24       | 0,47       |
| Лица других национальностей (не перечисленных выше) | 64                             | 29          | 35          | 1,16  | 1,15       | 1,17       |
| Без национальности                                  | 3                              | 3           | -           | 0,05  | 0,12       | -          |
| Национальность в переписном листе не указана        | 22                             | 13          | 9           | 0,40  | 0,52       | 0,30       |
| Отказ от ответа                                     | 2                              | 2           | -           | 0,04  | 0,08       | -          |

## НАЦИОНАЛЬНЫЙ СОСТАВ НАСЕЛЕНИЯ ПЕСТЯКОВСКОГО РАЙОНА

|   | Городское и сельское население |             |             | в % к указавшим национальную принадлежность |            |            |
|---|--------------------------------|-------------|-------------|---|------------|------------|
|   | мужчины и женщины              | мужчины     | женщины     | все население                               | мужчины    | женщины    |
| <b>Все население</b>                                | <b>7160</b>                    | <b>3185</b> | <b>3975</b> | <b>x</b>                                    | <b>x</b>   | <b>x</b>   |
| <b>Лица, указавшие национальную принадлежность</b>  | <b>7153</b>                    | <b>3179</b> | <b>3974</b> | <b>100</b>                                  | <b>100</b> | <b>100</b> |
| <b>Азербайджанцы</b>                                | 19                             | 10          | 9           | 0,27  | 0,31       | 0,23       |
| <b>Даргинцы</b>                                     | 16                             | 7           | 9           | 0,22  | 0,22       | 0,23       |
| <b>Ингуши</b>                                       | 11                             | 7           | 4           | 0,15  | 0,22       | 0,10       |
| <b>Лезгины</b>                                      | 18                             | 6           | 12          | 0,25  | 0,19       | 0,30       |
| <b>Русские</b>                                      | 6982                           | 3090        | 3892        | 97,61                                       | 97,20      | 97,94      |
| <b>Табасараны</b>                                   | 11                             | 5           | 6           | 0,15  | 0,16       | 0,15       |
| <b>Украинцы</b>                                     | 27                             | 13          | 14          | 0,38  | 0,41       | 0,35       |
| Лица других национальностей (не перечисленных выше) | 69                             | 41          | 28          | 0,96  | 1,29       | 0,70       |
| Без национальности                                  | 5                              | 5           | -           | 0,07  | 0,16       | -          |
| Национальность в переписном листе не указана        | -                              | -           | -           | -   | -          | -          |
| Отказ от ответа                                     | 2                              | 1           | 1           | 0,03  | 0,03       | 0,03       |
| <b>Городское население</b>                          | <b>4028</b>                    | <b>1794</b> | <b>2234</b> | <b>x</b>                                    | <b>x</b>   | <b>x</b>   |
| <b>Лица, указавшие национальную принадлежность</b>  | <b>4024</b>                    | <b>1791</b> | <b>2233</b> | <b>100</b>                                  | <b>100</b> | <b>100</b> |
| <b>Азербайджанцы</b>                                | 10                             | 7           | 3           | 0,25  | 0,39       | 0,13       |
| <b>Даргинцы</b>                                     | 1                              | 1           | -           | 0,02  | 0,06       | -          |
| <b>Ингуши</b>                                       | 5                              | 4           | 1           | 0,12  | 0,22       | 0,04       |
| <b>Лезгины</b>                                      | 2                              | 1           | 1           | 0,05  | 0,06       | 0,04       |
| <b>Русские</b>                                      | 3957                           | 1756        | 2201        | 98,33                                       | 98,05      | 98,57      |
| <b>Табасараны</b>                                   | 6                              | 2           | 4           | 0,15  | 0,11       | 0,18       |
| <b>Украинцы</b>                                     | 12                             | 6           | 6           | 0,30  | 0,34       | 0,27       |
| Лица других национальностей (не перечисленных выше) | 31                             | 14          | 17          | 0,77  | 0,78       | 0,76       |
| Без национальности                                  | 2                              | 2           | -           | 0,05  | 0,11       | -          |
| Национальность в переписном листе не указана        | -                              | -           | -           | -   | -          | -          |
| Отказ от ответа                                     | 2                              | 1           | 1           | 0,05  | 0,06       | 0,04       |
| <b>Сельское население</b>                           |                                |             |             |   |            |            |
| <b>Все население</b>                                | <b>3132</b>                    | <b>1391</b> | <b>1741</b> | <b>x</b>                                    | <b>x</b>   | <b>x</b>   |
| <b>Лица, указавшие национальную принадлежность</b>  | <b>3129</b>                    | <b>1388</b> | <b>1741</b> | <b>100</b>                                  | <b>100</b> | <b>100</b> |
| <b>Азербайджанцы</b>                                | 9                              | 3           | 6           | 0,29  | 0,22       | 0,34       |
| <b>Даргинцы</b>                                     | 15                             | 6           | 9           | 0,48  | 0,43       | 0,52       |
| <b>Ингуши</b>                                       | 6                              | 3           | 3           | 0,19  | 0,22       | 0,17       |
| <b>Лезгины</b>                                      | 16                             | 5           | 11          | 0,51  | 0,36       | 0,63       |
| <b>Русские</b>                                      | 3025                           | 1334        | 1691        | 96,68                                       | 96,11      | 97,13      |
| <b>Табасараны</b>                                   | 5                              | 3           | 2           | 0,16  | 0,22       | 0,11       |
| <b>Украинцы</b>                                     | 15                             | 7           | 8           | 0,48  | 0,50       | 0,46       |
| Лица других национальностей (не перечисленных выше) | 38                             | 27          | 11          | 1,21  | 1,95       | 0,63       |
| Без национальности                                  | 3                              | 3           | -           | 0,10  | 0,22       | -          |
| Национальность в переписном листе не указана        | -                              | -           | -           | -   | -          | -          |
| Отказ от ответа                                     | -                              | -           | -           | -   | -          | -          |

## НАЦИОНАЛЬНЫЙ СОСТАВ НАСЕЛЕНИЯ ПРИВОЛЖСКОГО РАЙОНА

|   | Городское и сельское население |              |              | в % к указавшим национальную принадлежность |            |            |
|---|--------------------------------|--------------|--------------|---|------------|------------|
|   | мужчины и женщины              | мужчины      | женщины      | все население                               | мужчины    | женщины    |
| <b>Все население</b>                                | <b>26327</b>                   | <b>11481</b> | <b>14846</b> | <b>x</b>                                    | <b>x</b>   | <b>x</b>   |
| <b>Лица, указавшие национальную принадлежность</b>  | <b>26192</b>                   | <b>11413</b> | <b>14779</b> | <b>100</b>                                  | <b>100</b> | <b>100</b> |
| Азербайджанцы                                       | 66                             | 49           | 17           | 0,25  | 0,43       | 0,12       |
| Армяне  | 157                            | 89           | 68           | 0,60  | 0,78       | 0,46       |
| Белорусы  | 38                             | 12           | 26           | 0,15  | 0,11       | 0,18       |
| Даргинцы  | 11                             | 4            | 7            | 0,04  | 0,04       | 0,05       |
| Езиды   | 162                            | 85           | 77           | 0,62  | 0,74       | 0,52       |
| Киргизы   | 64                             | 29           | 35           | 0,24  | 0,25       | 0,24       |
| Коми-пермяки  | 15                             | -            | 15           | 0,06  | -          | 0,10       |
| Мордва  | 22                             | 8            | 14           | 0,08  | 0,07       | 0,09       |
| Немцы   | 19                             | 6            | 13           | 0,07  | 0,05       | 0,09       |
| Русские   | 25095                          | 10892        | 14203        | 95,81                                       | 95,44      | 96,10      |
| Татары  | 127                            | 55           | 72           | 0,48  | 0,48       | 0,49       |
| Удмурты   | 16                             | 1            | 15           | 0,06  | 0,01       | 0,10       |
| Узбеки  | 27                             | 19           | 8            | 0,10  | 0,17       | 0,05       |
| Украинцы  | 150                            | 49           | 101          | 0,57  | 0,43       | 0,68       |
| Цыгане  | 97                             | 56           | 41           | 0,37  | 0,49       | 0,28       |
| Чуваши  | 31                             | 8            | 23           | 0,12  | 0,07       | 0,16       |
| Лица других национальностей (не перечисленных выше) | 95                             | 51           | 44           | 0,36  | 0,45       | 0,30       |
| Без национальности                                  | 120                            | 63           | 57           | 0,46  | 0,55       | 0,39       |
| Национальность в переписном листе не указана        | 15                             | 5            | 10           | 0,06  | 0,04       | 0,07       |
| Отказ от ответа                                     | -                              | -            | -            | -   | -          | -          |
| <b>Городское население</b>                          | <b>19087</b>                   | <b>8120</b>  | <b>10967</b> | <b>x</b>                                    | <b>x</b>   | <b>x</b>   |
| <b>Лица, указавшие национальную принадлежность</b>  | <b>18991</b>                   | <b>8070</b>  | <b>10921</b> | <b>100</b>                                  | <b>100</b> | <b>100</b> |
| Азербайджанцы                                       | 38                             | 28           | 10           | 0,20  | 0,35       | 0,09       |
| Армяне  | 57                             | 33           | 24           | 0,30  | 0,41       | 0,22       |
| Белорусы  | 32                             | 9            | 23           | 0,17  | 0,11       | 0,21       |
| Даргинцы  | -                              | -            | -            | -   | -          | -          |
| Езиды   | 116                            | 56           | 60           | 0,61  | 0,69       | 0,55       |
| Киргизы   | -                              | -            | -            | -   | -          | -          |
| Коми-пермяки  | 11                             | -            | 11           | 0,06  | -          | 0,10       |
| Мордва  | 13                             | 3            | 10           | 0,07  | 0,04       | 0,09       |
| Немцы   | 12                             | 4            | 8            | 0,06  | 0,05       | 0,07       |
| Русские   | 18337                          | 7790         | 10547        | 96,56                                       | 96,53      | 96,58      |
| Татары  | 103                            | 44           | 59           | 0,54  | 0,55       | 0,54       |
| Удмурты   | 10                             | -            | 10           | 0,05  | -          | 0,09       |
| Узбеки  | 7                              | 7            | -            | 0,04  | 0,09       | -          |
| Украинцы  | 115                            | 35           | 80           | 0,61  | 0,43       | 0,73       |
| Цыгане  | 71                             | 39           | 32           | 0,37  | 0,48       | 0,29       |
| Чуваши  | 18                             | 2            | 16           | 0,09  | 0,02       | 0,15       |
| Лица других национальностей (не перечисленных выше) | 51                             | 20           | 31           | 0,27  | 0,25       | 0,28       |
| Без национальности                                  | 84                             | 46           | 38           | 0,44  | 0,57       | 0,35       |
| Национальность в переписном листе не указана        | 12                             | 4            | 8            | 0,06  | 0,05       | 0,07       |
| Отказ от ответа                                     | -                              | -            | -            | -   | -          | -          |

|   | Городское и сельское население |             |             | в % к указавшим национальную принадлежность |            |            |
|---|--------------------------------|-------------|-------------|---|------------|------------|
|   | мужчины и женщины              | мужчины     | женщины     | все население                               | мужчины    | женщины    |
| <b>Сельское население</b>                           | <b>7240</b>                    | <b>3361</b> | <b>3879</b> | <b>x</b>                                    | <b>x</b>   | <b>x</b>   |
| <b>Лица, указавшие национальную принадлежность</b>  | <b>7201</b>                    | <b>3343</b> | <b>3858</b> | <b>100</b>                                  | <b>100</b> | <b>100</b> |
| Азербайджанцы                                       | 28                             | 21          | 7           | 0,39  | 0,63       | 0,18       |
| Армяне  | 100                            | 56          | 44          | 1,39  | 1,68       | 1,14       |
| Белорусы  | 6                              | 3           | 3           | 0,08  | 0,09       | 0,08       |
| Даргинцы  | 11                             | 4           | 7           | 0,15  | 0,12       | 0,18       |
| Езиды   | 46                             | 29          | 17          | 0,64  | 0,87       | 0,44       |
| Киргизы   | 64                             | 29          | 35          | 0,89  | 0,87       | 0,91       |
| Коми-пермяки  | 4                              | -           | 4           | 0,06  | -          | 0,10       |
| Мордва  | 9                              | 5           | 4           | 0,12  | 0,15       | 0,10       |
| Немцы   | 7                              | 2           | 5           | 0,10  | 0,06       | 0,13       |
| Русские   | 6758                           | 3102        | 3656        | 93,85                                       | 92,79      | 94,76      |
| Татары  | 24                             | 11          | 13          | 0,33  | 0,33       | 0,34       |
| Удмурты   | 6                              | 1           | 5           | 0,08  | 0,03       | 0,13       |
| Узбеки  | 20                             | 12          | 8           | 0,28  | 0,36       | 0,21       |
| Украинцы  | 35                             | 14          | 21          | 0,49  | 0,42       | 0,54       |
| Цыгане  | 26                             | 17          | 9           | 0,36  | 0,51       | 0,23       |
| Чуваши  | 13                             | 6           | 7           | 0,18  | 0,18       | 0,18       |
| Лица других национальностей (не перечисленных выше) | 44                             | 31          | 13          | 0,61  | 0,93       | 0,34       |
| Без национальности                                  | 36                             | 17          | 19          | 0,50  | 0,51       | 0,49       |
| Национальность в переписном листе не указана        | 3                              | 1           | 2           | 0,04  | 0,03       | 0,05       |
| Отказ от ответа                                     | -                              | -           | -           | -   | -          | -          |

## НАЦИОНАЛЬНЫЙ СОСТАВ НАСЕЛЕНИЯ ПУЧЕЖСКОГО РАЙОНА

|   | Городское и сельское население |             |             | в % к указавшим национальную принадлежность |            |            |
|---|--------------------------------|-------------|-------------|---|------------|------------|
|   | мужчины и женщины              | мужчины     | женщины     | все население                               | мужчины    | женщины    |
| <b>Все население</b>                                | <b>13863</b>                   | <b>6089</b> | <b>7774</b> | <b>x</b>                                    | <b>x</b>   | <b>x</b>   |
| <b>Лица, указавшие национальную принадлежность</b>  | <b>13828</b>                   | <b>6069</b> | <b>7759</b> | <b>100</b>                                  | <b>100</b> | <b>100</b> |
| Армяне  | 57                             | 32          | 25          | 0,41  | 0,53       | 0,32       |
| Башкиры   | 14                             | 1           | 13          | 0,10  | 0,02       | 0,17       |
| Белорусы  | 15                             | 9           | 6           | 0,11  | 0,15       | 0,08       |
| Даргинцы  | 18                             | 12          | 6           | 0,13  | 0,20       | 0,08       |
| Молдаване   | 17                             | 5           | 12          | 0,12  | 0,08       | 0,15       |
| Русские   | 13535                          | 5926        | 7609        | 97,88                                       | 97,64      | 98,07      |
| Татары  | 30                             | 13          | 17          | 0,22  | 0,21       | 0,22       |
| Узбеки  | 11                             | 5           | 6           | 0,08  | 0,08       | 0,08       |
| Украинцы  | 58                             | 25          | 33          | 0,42  | 0,41       | 0,43       |
| Лица других национальностей (не перечисленных выше) | 73                             | 41          | 32          | 0,53  | 0,68       | 0,41       |
| Без национальности                                  | 23                             | 13          | 10          | 0,17  | 0,21       | 0,13       |
| Национальность в переписном листе не указана        | 12                             | 7           | 5           | 0,09  | 0,12       | 0,06       |
| Отказ от ответа                                     | -                              | -           | -           | -   | -          | -          |
| <b>Городское население</b>                          | <b>8588</b>                    | <b>3707</b> | <b>4881</b> | <b>x</b>                                    | <b>x</b>   | <b>x</b>   |
| <b>Лица, указавшие национальную принадлежность</b>  | <b>8564</b>                    | <b>3693</b> | <b>4871</b> | <b>100</b>                                  | <b>100</b> | <b>100</b> |
| Армяне  | 47                             | 26          | 21          | 0,55  | 0,70       | 0,43       |
| Башкиры   | 4                              | -           | 4           | 0,05  | -          | 0,08       |
| Белорусы  | 10                             | 6           | 4           | 0,12  | 0,16       | 0,08       |
| Даргинцы  | 9                              | 5           | 4           | 0,11  | 0,14       | 0,08       |
| Молдаване   | 5                              | 1           | 4           | 0,06  | 0,03       | 0,08       |
| Русские   | 8401                           | 3608        | 4793        | 98,10                                       | 97,70      | 98,40      |
| Татары  | 14                             | 8           | 6           | 0,16  | 0,22       | 0,12       |
| Узбеки  | 2                              | -           | 2           | 0,02  | -          | 0,04       |
| Украинцы  | 25                             | 11          | 14          | 0,29  | 0,30       | 0,29       |
| Лица других национальностей (не перечисленных выше) | 47                             | 28          | 19          | 0,55  | 0,76       | 0,39       |
| Без национальности                                  | 18                             | 10          | 8           | 0,21  | 0,27       | 0,16       |
| Национальность в переписном листе не указана        | 6                              | 4           | 2           | 0,07  | 0,11       | 0,04       |
| Отказ от ответа                                     | -                              | -           | -           | -   | -          | -          |
| <b>Сельское население</b>                           | <b>5275</b>                    | <b>2382</b> | <b>2893</b> | <b>x</b>                                    | <b>x</b>   | <b>x</b>   |
| <b>Лица, указавшие национальную принадлежность</b>  | <b>5264</b>                    | <b>2376</b> | <b>2888</b> | <b>100</b>                                  | <b>100</b> | <b>100</b> |
| Армяне  | 10                             | 6           | 4           | 0,19  | 0,25       | 0,14       |
| Башкиры   | 10                             | 1           | 9           | 0,19  | 0,04       | 0,31       |
| Белорусы  | 5                              | 3           | 2           | 0,09  | 0,13       | 0,07       |
| Даргинцы  | 9                              | 7           | 2           | 0,17  | 0,29       | 0,07       |
| Молдаване   | 12                             | 4           | 8           | 0,23  | 0,17       | 0,28       |
| Русские   | 5134                           | 2318        | 2816        | 97,53                                       | 97,56      | 97,51      |
| Татары  | 16                             | 5           | 11          | 0,30  | 0,21       | 0,38       |
| Узбеки  | 9                              | 5           | 4           | 0,17  | 0,21       | 0,14       |
| Украинцы  | 33                             | 14          | 19          | 0,63  | 0,59       | 0,66       |

|   | Городское и сельское население |         |         | в % к указавшим национальную принадлежность |         |         |
|---|--------------------------------|---------|---------|---|---------|---------|
|   | мужчины и женщины              | мужчины | женщины | все население                               | мужчины | женщины |
| Лица других национальностей (не перечисленных выше) | 26                             | 13      | 13      | 0,49  | 0,55    | 0,45    |
| Без национальности                                  | 5                              | 3       | 2       | 0,09  | 0,13    | 0,07    |
| Национальность в переписном листе не указана        | 6                              | 3       | 3       | 0,11  | 0,13    | 0,10    |
| Отказ от ответа                                     | -                              | -       | -       | -   | -       | -       |

## НАЦИОНАЛЬНЫЙ СОСТАВ НАСЕЛЕНИЯ РОДНИКОВСКОГО РАЙОНА

|   | Городское и сельское население |              |              | в % к указавшим национальную принадлежность |            |            |
|---|--------------------------------|--------------|--------------|---|------------|------------|
|   | мужчины и женщины              | мужчины      | женщины      | все население                               | мужчины    | женщины    |
| <b>Все население</b>                                | <b>35846</b>                   | <b>15832</b> | <b>20014</b> | <b>х</b>                                    | <b>х</b>   | <b>х</b>   |
| <b>Лица, указавшие национальную принадлежность</b>  | <b>34485</b>                   | <b>15195</b> | <b>19290</b> | <b>100</b>                                  | <b>100</b> | <b>100</b> |
| Азербайджанцы                                       | 22                             | 15           | 7            | 0,06  | 0,10       | 0,04       |
| Армяне  | 84                             | 47           | 37           | 0,24  | 0,31       | 0,19       |
| Башкиры   | 10                             | 3            | 7            | 0,03  | 0,02       | 0,04       |
| Белорусы  | 60                             | 23           | 37           | 0,17  | 0,15       | 0,19       |
| Коми  | 12                             | 2            | 10           | 0,03  | 0,01       | 0,05       |
| Коми-пермяки  | 10                             | 2            | 8            | 0,03  | 0,01       | 0,04       |
| Марийцы   | 10                             | 2            | 8            | 0,03  | 0,01       | 0,04       |
| Молдаване   | 31                             | 14           | 17           | 0,09  | 0,09       | 0,09       |
| Мордва  | 41                             | 12           | 29           | 0,12  | 0,08       | 0,15       |
| Немцы   | 16                             | 5            | 11           | 0,05  | 0,03       | 0,06       |
| Русские   | 33472                          | 14764        | 18708        | 97,06                                       | 97,16      | 96,98      |
| Казачи  | 2                              | 2            | -            | 0,01  | 0,01       | -          |
| Таджики   | 11                             | 9            | 2            | 0,03  | 0,06       | 0,01       |
| Татары  | 242                            | 107          | 135          | 0,70  | 0,70       | 0,70       |
| Удмурты   | 38                             | 1            | 37           | 0,11  | 0,01       | 0,19       |
| Узбеки  | 37                             | 22           | 15           | 0,11  | 0,14       | 0,08       |
| Украинцы  | 217                            | 79           | 138          | 0,63  | 0,52       | 0,72       |
| Цыгане  | 51                             | 20           | 31           | 0,15  | 0,13       | 0,16       |
| Чуваши  | 30                             | 9            | 21           | 0,09  | 0,06       | 0,11       |
| Лица других национальностей (не перечисленных выше) | 91                             | 59           | 32           | 0,26  | 0,39       | 0,17       |
| Без национальности                                  | 1305                           | 610          | 695          | 3,78  | 4,01       | 3,60       |
| Национальность в переписном листе не указана        | 33                             | 16           | 17           | 0,10  | 0,11       | 0,09       |
| Отказ от ответа                                     | 23                             | 11           | 12           | 0,07  | 0,07       | 0,06       |
| <b>Городское население</b>                          | <b>26310</b>                   | <b>11474</b> | <b>14836</b> | <b>х</b>                                    | <b>х</b>   | <b>х</b>   |
| <b>Лица, указавшие национальную принадлежность</b>  | <b>25013</b>                   | <b>10863</b> | <b>14150</b> | <b>100</b>                                  | <b>100</b> | <b>100</b> |
| Азербайджанцы                                       | 19                             | 12           | 7            | 0,08  | 0,11       | 0,05       |
| Армяне  | 72                             | 40           | 32           | 0,29  | 0,37       | 0,23       |
| Башкиры   | 6                              | 2            | 4            | 0,02  | 0,02       | 0,03       |
| Белорусы  | 49                             | 19           | 30           | 0,20  | 0,17       | 0,21       |
| Коми  | 9                              | 1            | 8            | 0,04  | 0,01       | 0,06       |
| Коми-пермяки  | 1                              | 1            | -            | 0,00  | 0,01       | -          |
| Марийцы   | 7                              | 2            | 5            | 0,03  | 0,02       | 0,04       |
| Молдаване   | 18                             | 8            | 10           | 0,07  | 0,07       | 0,07       |
| Мордва  | 26                             | 7            | 19           | 0,10  | 0,06       | 0,13       |
| Немцы   | 11                             | 4            | 7            | 0,04  | 0,04       | 0,05       |
| Русские   | 24247                          | 10541        | 13706        | 96,94                                       | 97,04      | 96,86      |
| Казачи  | 1                              | 1            | -            | 0,00  | 0,01       | -          |
| Таджики   | 9                              | 8            | 1            | 0,04  | 0,07       | 0,01       |
| Татары  | 214                            | 98           | 116          | 0,86  | 0,90       | 0,82       |
| Удмурты   | 33                             | 1            | 32           | 0,13  | 0,01       | 0,23       |
| Узбеки  | 16                             | 10           | 6            | 0,06  | 0,09       | 0,04       |
| Украинцы  | 154                            | 50           | 104          | 0,62  | 0,46       | 0,73       |
| Цыгане  | 38                             | 13           | 25           | 0,15  | 0,12       | 0,18       |
| Чуваши  | 19                             | 6            | 13           | 0,08  | 0,06       | 0,09       |

|   | Городское и сельское население |             |             | в % к указавшим национальную принадлежность |            |            |
|---|--------------------------------|-------------|-------------|---|------------|------------|
|   | мужчины и женщины              | мужчины     | женщины     | все население                               | мужчины    | женщины    |
| Лица других национальностей (не перечисленных выше) | 65                             | 40          | 25          | 0,26  | 0,37       | 0,18       |
| Без национальности                                  | 1260                           | 594         | 666         | 5,04  | 5,47       | 4,71       |
| Национальность в переписном листе не указана        | 20                             | 8           | 12          | 0,08  | 0,07       | 0,08       |
| Отказ от ответа                                     | 17                             | 9           | 8           | 0,07  | 0,08       | 0,06       |
| <b>Сельское население</b>                           | <b>9536</b>                    | <b>4358</b> | <b>5178</b> | <b>x</b>                                    | <b>x</b>   | <b>x</b>   |
| <b>Лица, указавшие национальную принадлежность</b>  | <b>9472</b>                    | <b>4332</b> | <b>5140</b> | <b>100</b>                                  | <b>100</b> | <b>100</b> |
| <b>Азербайджанцы</b>                                | 3                              | 3           | -           | 0,03  | 0,07       | -          |
| <b>Армяне</b>                                       | 12                             | 7           | 5           | 0,13  | 0,16       | 0,10       |
| <b>Башкиры</b>                                      | 4                              | 1           | 3           | 0,04  | 0,02       | 0,06       |
| <b>Белорусы</b>                                     | 11                             | 4           | 7           | 0,12  | 0,09       | 0,14       |
| <b>Коми</b>   | 3                              | 1           | 2           | 0,03  | 0,02       | 0,04       |
| <b>Коми-пермяки</b>                                 | 9                              | 1           | 8           | 0,10  | 0,02       | 0,16       |
| <b>Марийцы</b>                                      | 3                              | -           | 3           | 0,03  | -          | 0,06       |
| <b>Молдаване</b>                                    | 13                             | 6           | 7           | 0,14  | 0,14       | 0,14       |
| <b>Мордва</b>                                       | 15                             | 5           | 10          | 0,16  | 0,12       | 0,19       |
| <b>Немцы</b>  | 5                              | 1           | 4           | 0,05  | 0,02       | 0,08       |
| <b>Русские</b>                                      | 9225                           | 4223        | 5002        | 97,39                                       | 97,48      | 97,32      |
| <b>Казачи</b>                                       | 1                              | 1           | -           | 0,01  | 0,02       | -          |
| <b>Таджики</b>                                      | 2                              | 1           | 1           | 0,02  | 0,02       | 0,02       |
| <b>Татары</b>                                       | 28                             | 9           | 19          | 0,30  | 0,21       | 0,37       |
| <b>Удмурты</b>                                      | 5                              | -           | 5           | 0,05  | -          | 0,10       |
| <b>Узбеки</b>                                       | 21                             | 12          | 9           | 0,22  | 0,28       | 0,18       |
| <b>Украинцы</b>                                     | 63                             | 29          | 34          | 0,67  | 0,67       | 0,66       |
| <b>Цыгане</b>                                       | 13                             | 7           | 6           | 0,14  | 0,16       | 0,12       |
| <b>Чуваши</b>                                       | 11                             | 3           | 8           | 0,12  | 0,07       | 0,16       |
| Лица других национальностей (не перечисленных выше) | 26                             | 19          | 7           | 0,27  | 0,44       | 0,14       |
| Без национальности                                  | 45                             | 16          | 29          | 0,48  | 0,37       | 0,56       |
| Национальность в переписном листе не указана        | 13                             | 8           | 5           | 0,14  | 0,18       | 0,10       |
| Отказ от ответа                                     | 6                              | 2           | 4           | 0,06  | 0,05       | 0,08       |



## НАЦИОНАЛЬНЫЙ СОСТАВ НАСЕЛЕНИЯ САВИНСКОГО РАЙОНА

|   | Городское и сельское население |             |             | в % к указавшим национальную принадлежность |            |            |
|---|--------------------------------|-------------|-------------|---|------------|------------|
|   | мужчины и женщины              | мужчины     | женщины     | все население                               | мужчины    | женщины    |
| <b>Все население</b>                                | <b>12079</b>                   | <b>5377</b> | <b>6702</b> | <b>x</b>                                    | <b>x</b>   | <b>x</b>   |
| <b>Лица, указавшие национальную принадлежность</b>  | <b>12022</b>                   | <b>5347</b> | <b>6675</b> | <b>100</b>                                  | <b>100</b> | <b>100</b> |
| Азербайджанцы                                       | 17                             | 12          | 5           | 0,14  | 0,22       | 0,07       |
| Коми-пермяки  | 35                             | 1           | 34          | 0,29  | 0,02       | 0,51       |
| Лезгины   | 19                             | 9           | 10          | 0,16  | 0,17       | 0,15       |
| Мордва  | 36                             | 18          | 18          | 0,30  | 0,34       | 0,27       |
| Мордва-мокша  | 1                              | -           | 1           | 0,01  | -          | 0,01       |
| Русские   | 11668                          | 5205        | 6463        | 97,06                                       | 97,34      | 96,82      |
| Татары  | 50                             | 15          | 35          | 0,42  | 0,28       | 0,52       |
| Узбеки  | 12                             | 7           | 5           | 0,10  | 0,13       | 0,07       |
| Украинцы  | 65                             | 28          | 37          | 0,54  | 0,52       | 0,55       |
| Цыгане  | 46                             | 24          | 22          | 0,38  | 0,45       | 0,33       |
| Лица других национальностей (не перечисленных выше) | 74                             | 28          | 46          | 0,62  | 0,52       | 0,69       |
| Без национальности                                  | 49                             | 26          | 23          | 0,41  | 0,49       | 0,34       |
| Национальность в переписном листе не указана        | 7                              | 3           | 4           | 0,06  | 0,06       | 0,06       |
| Отказ от ответа                                     | 1                              | 1           | -           | 0,01  | 0,02       | -          |
| <b>Городское население</b>                          | <b>5507</b>                    | <b>2370</b> | <b>3137</b> | <b>x</b>                                    | <b>x</b>   | <b>x</b>   |
| <b>Лица, указавшие национальную принадлежность</b>  | <b>5483</b>                    | <b>2355</b> | <b>3128</b> | <b>100</b>                                  | <b>100</b> | <b>100</b> |
| Азербайджанцы                                       | 7                              | 4           | 3           | 0,13  | 0,17       | 0,10       |
| Коми-пермяки  | 3                              | -           | 3           | 0,05  | -          | 0,10       |
| Лезгины   | 18                             | 8           | 10          | 0,33  | 0,34       | 0,32       |
| Мордва  | 29                             | 12          | 17          | 0,53  | 0,51       | 0,54       |
| Мордва-мокша  | 1                              | -           | 1           | 0,02  | -          | 0,03       |
| Русские   | 5309                           | 2276        | 3033        | 96,83                                       | 96,65      | 96,96      |
| Татары  | 19                             | 5           | 14          | 0,35  | 0,21       | 0,45       |
| Узбеки  | 1                              | 1           | -           | 0,02  | 0,04       | -          |
| Украинцы  | 24                             | 13          | 11          | 0,44  | 0,55       | 0,35       |
| Цыгане  | 43                             | 23          | 20          | 0,78  | 0,98       | 0,64       |
| Лица других национальностей (не перечисленных выше) | 30                             | 13          | 17          | 0,55  | 0,55       | 0,54       |
| Без национальности                                  | 18                             | 11          | 7           | 0,33  | 0,47       | 0,22       |
| Национальность в переписном листе не указана        | 5                              | 3           | 2           | 0,09  | 0,13       | 0,06       |
| Отказ от ответа                                     | 1                              | 1           | -           | 0,02  | 0,04       | -          |
| <b>Сельское население</b>                           | <b>6572</b>                    | <b>3007</b> | <b>3565</b> | <b>x</b>                                    | <b>x</b>   | <b>x</b>   |
| <b>Лица, указавшие национальную принадлежность</b>  | <b>6539</b>                    | <b>2992</b> | <b>3547</b> | <b>100</b>                                  | <b>100</b> | <b>100</b> |
| Азербайджанцы                                       | 10                             | 8           | 2           | 0,15  | 0,27       | 0,06       |
| Коми-пермяки  | 32                             | 1           | 31          | 0,49  | 0,03       | 0,87       |
| Лезгины   | 1                              | 1           | -           | 0,02  | 0,03       | -          |
| Мордва  | 7                              | 6           | 1           | 0,11  | 0,20       | 0,03       |
| Мордва-мокша  | -                              | -           | -           | -   | -          | -          |
| Русские   | 6359                           | 2929        | 3430        | 97,25                                       | 97,89      | 96,70      |
| Татары  | 31                             | 10          | 21          | 0,47  | 0,33       | 0,59       |

|   | Городское и сельское население |         |         | в % к указавшим национальную принадлежность |         |         |
|---|--------------------------------|---------|---------|---|---------|---------|
|   | мужчины и женщины              | мужчины | женщины | все население                               | мужчины | женщины |
| <b>Узбеки</b>                                       | 11                             | 6       | 5       | 0,17  | 0,20    | 0,14    |
| <b>Украинцы</b>                                     | 41                             | 15      | 26      | 0,63  | 0,50    | 0,73    |
| <b>Цыгане</b>                                       | 3                              | 1       | 2       | 0,05  | 0,03    | 0,06    |
| Лица других национальностей (не перечисленных выше) | 44                             | 15      | 29      | 0,67  | 0,50    | 0,82    |
| Без национальности                                  | 31                             | 15      | 16      | 0,47  | 0,50    | 0,45    |
| Национальность в переписном листе не указана        | 2                              | -       | 2       | 0,03  | -       | 0,06    |
| Отказ от ответа                                     | -                              | -       | -       | -   | -       | -       |

## НАЦИОНАЛЬНЫЙ СОСТАВ НАСЕЛЕНИЯ ТЕЙКОВСКОГО РАЙОНА

|   | Городское и сельское население |             |             | в % к указавшим национальную принадлежность |            |            |
|---|--------------------------------|-------------|-------------|---|------------|------------|
|   | мужчины и женщины              | мужчины     | женщины     | все население                               | мужчины    | женщины    |
| <b>Все население</b>                                | <b>12232</b>                   | <b>5631</b> | <b>6601</b> | <b>x</b>                                    | <b>x</b>   | <b>x</b>   |
| <b>Лица, указавшие национальную принадлежность</b>  | <b>11993</b>                   | <b>5507</b> | <b>6486</b> | <b>100</b>                                  | <b>100</b> | <b>100</b> |
| Аварцы  | 10                             | 6           | 4           | 0,08  | 0,11       | 0,06       |
| Азербайджанцы                                       | 40                             | 30          | 10          | 0,33  | 0,54       | 0,15       |
| Армяне  | 22                             | 11          | 11          | 0,18  | 0,20       | 0,17       |
| Белорусы  | 40                             | 13          | 27          | 0,33  | 0,24       | 0,42       |
| Грузины   | 18                             | 12          | 6           | 0,15  | 0,22       | 0,09       |
| Молдаване   | 45                             | 24          | 21          | 0,38  | 0,44       | 0,32       |
| Мордва  | 33                             | 13          | 20          | 0,28  | 0,24       | 0,31       |
| Немцы   | 23                             | 8           | 15          | 0,19  | 0,15       | 0,23       |
| Русские   | 11275                          | 5152        | 6123        | 94,01                                       | 93,55      | 94,40      |
| Табасараны  | 20                             | 11          | 9           | 0,17  | 0,20       | 0,14       |
| Таджики   | 49                             | 26          | 23          | 0,41  | 0,47       | 0,35       |
| Татары  | 69                             | 27          | 42          | 0,58  | 0,49       | 0,65       |
| Туркмены  | 12                             | 10          | 2           | 0,10  | 0,18       | 0,03       |
| Узбеки  | 27                             | 17          | 10          | 0,23  | 0,31       | 0,15       |
| Украинцы  | 141                            | 62          | 79          | 1,18  | 1,13       | 1,22       |
| Чеченцы   | 13                             | 8           | 5           | 0,11  | 0,15       | 0,08       |
| Чуваши  | 52                             | 25          | 27          | 0,43  | 0,45       | 0,42       |
| Лица других национальностей (не перечисленных выше) | 104                            | 52          | 52          | 0,87  | 0,94       | 0,80       |
| Без национальности                                  | 227                            | 115         | 112         | 1,89  | 2,09       | 1,73       |
| Национальность в переписном листе не указана        | 10                             | 8           | 2           | 0,08  | 0,15       | 0,03       |
| Отказ от ответа                                     | 2                              | 1           | 1           | 0,02  | 0,02       | 0,02       |
| <b>Городское население</b>                          | <b>2052</b>                    | <b>878</b>  | <b>1174</b> | <b>x</b>                                    | <b>x</b>   | <b>x</b>   |
| <b>Лица, указавшие национальную принадлежность</b>  | <b>2009</b>                    | <b>858</b>  | <b>1151</b> | <b>100</b>                                  | <b>100</b> | <b>100</b> |
| Аварцы  | -                              | -           | -           | -   | -          | -          |
| Азербайджанцы                                       | -                              | -           | -           | -   | -          | -          |
| Армяне  | -                              | -           | -           | -   | -          | -          |
| Белорусы  | 6                              | 3           | 3           | 0,30  | 0,35       | 0,26       |
| Грузины   | -                              | -           | -           | -   | -          | -          |
| Молдаване   | 1                              | 1           | -           | 0,05  | 0,12       | -          |
| Мордва  | 2                              | 1           | 1           | 0,10  | 0,12       | 0,09       |
| Немцы   | 6                              | 2           | 4           | 0,30  | 0,23       | 0,35       |
| Русские   | 1934                           | 818         | 1116        | 96,27                                       | 95,34      | 96,96      |
| Табасараны  | -                              | -           | -           | -   | -          | -          |
| Таджики   | 9                              | 6           | 3           | 0,45  | 0,70       | 0,26       |
| Татары  | 4                              | 1           | 3           | 0,20  | 0,12       | 0,26       |
| Туркмены  | 7                              | 5           | 2           | 0,35  | 0,58       | 0,17       |
| Узбеки  | -                              | -           | -           | -   | -          | -          |
| Украинцы  | 22                             | 11          | 11          | 1,10  | 1,28       | 0,96       |
| Чеченцы   | -                              | -           | -           | -   | -          | -          |
| Чуваши  | 6                              | 4           | 2           | 0,30  | 0,47       | 0,17       |
| Лица других национальностей (не перечисленных выше) | 12                             | 6           | 6           | 0,60  | 0,70       | 0,52       |
| Без национальности                                  | 37                             | 16          | 21          | 1,84  | 1,86       | 1,82       |

|   | Городское и сельское население |             |             | в % к указавшим национальную принадлежность |            |            |
|---|--------------------------------|-------------|-------------|---|------------|------------|
|   | мужчины и женщины              | мужчины     | женщины     | все население                               | мужчины    | женщины    |
| Национальность в переписном листе не указана        | 6                              | 4           | 2           | 0,30  | 0,47       | 0,17       |
| Отказ от ответа                                     | -                              | -           | -           | -   | -          | -          |
| <b>Сельское население</b>                           | <b>10180</b>                   | <b>4753</b> | <b>5427</b> | <b>x</b>                                    | <b>x</b>   | <b>x</b>   |
| <b>Лица, указавшие национальную принадлежность</b>  | <b>9984</b>                    | <b>4649</b> | <b>5335</b> | <b>100</b>                                  | <b>100</b> | <b>100</b> |
| Аварцы  | 10                             | 6           | 4           | 0,10  | 0,13       | 0,07       |
| Азербайджанцы                                       | 40                             | 30          | 10          | 0,40  | 0,65       | 0,19       |
| Армяне  | 22                             | 11          | 11          | 0,22  | 0,24       | 0,21       |
| Белорусы  | 34                             | 10          | 24          | 0,34  | 0,22       | 0,45       |
| Грузины   | 18                             | 12          | 6           | 0,18  | 0,26       | 0,11       |
| Молдаване   | 44                             | 23          | 21          | 0,44  | 0,49       | 0,39       |
| Мордва  | 31                             | 12          | 19          | 0,31  | 0,26       | 0,36       |
| Немцы   | 17                             | 6           | 11          | 0,17  | 0,13       | 0,21       |
| Русские   | 9341                           | 4334        | 5007        | 93,56                                       | 93,22      | 93,85      |
| Табасараны  | 20                             | 11          | 9           | 0,20  | 0,24       | 0,17       |
| Таджики   | 40                             | 20          | 20          | 0,40  | 0,43       | 0,37       |
| Татары  | 65                             | 26          | 39          | 0,65  | 0,56       | 0,73       |
| Туркмены  | 5                              | 5           | -           | 0,05  | 0,11       | -          |
| Узбеки  | 27                             | 17          | 10          | 0,27  | 0,37       | 0,19       |
| Украинцы  | 119                            | 51          | 68          | 1,19  | 1,10       | 1,27       |
| Чеченцы   | 13                             | 8           | 5           | 0,13  | 0,17       | 0,09       |
| Чуваши  | 46                             | 21          | 25          | 0,46  | 0,45       | 0,47       |
| Лица других национальностей (не перечисленных выше) | 92                             | 46          | 46          | 0,92  | 0,99       | 0,86       |
| Без национальности                                  | 190                            | 99          | 91          | 1,90  | 2,13       | 1,71       |
| Национальность в переписном листе не указана        | 4                              | 4           | -           | 0,04  | 0,09       | -          |
| Отказ от ответа                                     | 2                              | 1           | 1           | 0,02  | 0,02       | 0,02       |

## НАЦИОНАЛЬНЫЙ СОСТАВ НАСЕЛЕНИЯ ФУРМАНОВСКОГО РАЙОНА

|   | Городское и сельское население |              |              | в % к указавшим национальную принадлежность |            |            |
|---|--------------------------------|--------------|--------------|---|------------|------------|
|   | мужчины и женщины              | мужчины      | женщины      | все население                               | мужчины    | женщины    |
| <b>Все население</b>                                | <b>42877</b>                   | <b>18739</b> | <b>24138</b> | <b>x</b>                                    | <b>x</b>   | <b>x</b>   |
| <b>Лица, указавшие национальную принадлежность</b>  | <b>42641</b>                   | <b>18631</b> | <b>24010</b> | <b>100</b>                                  | <b>100</b> | <b>100</b> |
| Азербайджанцы                                       | 153                            | 96           | 57           | 0,36  | 0,52       | 0,24       |
| Армяне  | 144                            | 81           | 63           | 0,34  | 0,43       | 0,26       |
| Белорусы  | 104                            | 25           | 79           | 0,24  | 0,13       | 0,33       |
| Гагаузы   | 12                             | 7            | 5            | 0,03  | 0,04       | 0,02       |
| Грузины   | 17                             | 12           | 5            | 0,04  | 0,06       | 0,02       |
| Езиды   | 26                             | 13           | 13           | 0,06  | 0,07       | 0,05       |
| Казахи  | 10                             | 3            | 7            | 0,02  | 0,02       | 0,03       |
| Киргизы   | 15                             | 12           | 3            | 0,04  | 0,06       | 0,01       |
| Коми  | 16                             | 2            | 14           | 0,04  | 0,01       | 0,06       |
| Коми-пермяки  | 41                             | 5            | 36           | 0,10  | 0,03       | 0,15       |
| Корейцы   | 17                             | 10           | 7            | 0,04  | 0,05       | 0,03       |
| Марийцы   | 150                            | 12           | 138          | 0,35  | 0,06       | 0,57       |
| Молдаване   | 48                             | 19           | 29           | 0,11  | 0,10       | 0,12       |
| Мордва  | 58                             | 11           | 47           | 0,14  | 0,06       | 0,20       |
| Немцы   | 25                             | 17           | 8            | 0,06  | 0,09       | 0,03       |
| Русские   | 40835                          | 17931        | 22904        | 95,76                                       | 96,24      | 95,39      |
| Татары  | 278                            | 116          | 162          | 0,65  | 0,62       | 0,67       |
| Удмурты   | 21                             | 1            | 20           | 0,05  | 0,01       | 0,08       |
| Узбеки  | 66                             | 35           | 31           | 0,15  | 0,19       | 0,13       |
| Украинцы  | 383                            | 119          | 264          | 0,90  | 0,64       | 1,10       |
| Цахуры  | 25                             | 15           | 10           | 0,06  | 0,08       | 0,04       |
| Цыгане  | 12                             | 4            | 8            | 0,03  | 0,02       | 0,03       |
| Чеченцы   | 19                             | 14           | 5            | 0,04  | 0,08       | 0,02       |
| Чуваши  | 48                             | 6            | 42           | 0,11  | 0,03       | 0,17       |
| Лица других национальностей (не перечисленных выше) | 118                            | 65           | 53           | 0,28  | 0,35       | 0,22       |
| Без национальности                                  | 152                            | 74           | 78           | 0,36  | 0,40       | 0,32       |
| Национальность в переписном листе не указана        | 6                              | 3            | 3            | 0,01  | 0,02       | 0,01       |
| Отказ от ответа                                     | 78                             | 31           | 47           | 0,18  | 0,17       | 0,20       |
| <b>Городское население</b>                          | <b>36144</b>                   | <b>15600</b> | <b>20544</b> | <b>x</b>                                    | <b>x</b>   | <b>x</b>   |
| <b>Лица, указавшие национальную принадлежность</b>  | <b>35917</b>                   | <b>15498</b> | <b>20419</b> | <b>100</b>                                  | <b>100</b> | <b>100</b> |
| Азербайджанцы                                       | 137                            | 87           | 50           | 0,38  | 0,56       | 0,24       |
| Армяне  | 123                            | 73           | 50           | 0,34  | 0,47       | 0,24       |
| Белорусы  | 94                             | 20           | 74           | 0,26  | 0,13       | 0,36       |
| Гагаузы   | 10                             | 6            | 4            | 0,03  | 0,04       | 0,02       |
| Грузины   | 10                             | 7            | 3            | 0,03  | 0,05       | 0,01       |
| Езиды   | 26                             | 13           | 13           | 0,07  | 0,08       | 0,06       |
| Казахи  | 8                              | 1            | 7            | 0,02  | 0,01       | 0,03       |
| Киргизы   | 15                             | 12           | 3            | 0,04  | 0,08       | 0,01       |
| Коми  | 13                             | 2            | 11           | 0,04  | 0,01       | 0,05       |
| Коми-пермяки  | 36                             | 4            | 32           | 0,10  | 0,03       | 0,16       |
| Корейцы   | 7                              | 3            | 4            | 0,02  | 0,02       | 0,02       |
| Марийцы   | 138                            | 12           | 126          | 0,38  | 0,08       | 0,62       |
| Молдаване   | 44                             | 17           | 27           | 0,12  | 0,11       | 0,13       |

|   | Городское и сельское население |             |             | в % к указавшим национальную принадлежность |            |            |
|---|--------------------------------|-------------|-------------|---|------------|------------|
|   | мужчины и женщины              | мужчины     | женщины     | все население                               | мужчины    | женщины    |
| <b>Мордва</b>                                       | 51                             | 10          | 41          | 0,14  | 0,06       | 0,20       |
| <b>Немцы</b>  | 18                             | 10          | 8           | 0,05  | 0,06       | 0,04       |
| <b>Русские</b>                                      | 34345                          | 14910       | 19435       | 95,62                                       | 96,21      | 95,18      |
| <b>Татары</b>                                       | 253                            | 102         | 151         | 0,70  | 0,66       | 0,74       |
| <b>Удмурты</b>                                      | 14                             | 1           | 13          | 0,04  | 0,01       | 0,06       |
| <b>Узбеки</b>                                       | 60                             | 32          | 28          | 0,17  | 0,21       | 0,14       |
| <b>Украинцы</b>                                     | 339                            | 94          | 245         | 0,94  | 0,61       | 1,20       |
| <b>Цахуры</b>                                       | 25                             | 15          | 10          | 0,07  | 0,10       | 0,05       |
| <b>Цыгане</b>                                       | 12                             | 4           | 8           | 0,03  | 0,03       | 0,04       |
| <b>Чеченцы</b>                                      | 10                             | 7           | 3           | 0,03  | 0,05       | 0,01       |
| <b>Чуваши</b>                                       | 45                             | 5           | 40          | 0,13  | 0,03       | 0,20       |
| Лица других национальностей (не перечисленных выше) | 84                             | 51          | 33          | 0,23  | 0,33       | 0,16       |
| Без национальности                                  | 149                            | 71          | 78          | 0,41  | 0,46       | 0,38       |
| Национальность в переписном листе не указана        | 2                              | 1           | 1           | 0,01  | 0,01       | 0,00       |
| Отказ от ответа                                     | 76                             | 30          | 46          | 0,21  | 0,19       | 0,23       |
| <b>Сельское население</b>                           | <b>6733</b>                    | <b>3139</b> | <b>3594</b> | <b>x</b>                                    | <b>x</b>   | <b>x</b>   |
| <b>Лица, указавшие национальную принадлежность</b>  | <b>6724</b>                    | <b>3133</b> | <b>3591</b> | <b>100</b>                                  | <b>100</b> | <b>100</b> |
| <b>Азербайджанцы</b>                                | 16                             | 9           | 7           | 0,24  | 0,29       | 0,19       |
| <b>Армяне</b>                                       | 21                             | 8           | 13          | 0,31  | 0,26       | 0,36       |
| <b>Белорусы</b>                                     | 10                             | 5           | 5           | 0,15  | 0,16       | 0,14       |
| <b>Гагаузы</b>                                      | 2                              | 1           | 1           | 0,03  | 0,03       | 0,03       |
| <b>Грузины</b>                                      | 7                              | 5           | 2           | 0,10  | 0,16       | 0,06       |
| <b>Езиды</b>  | 0                              | -           | -           | -   | -          | -          |
| <b>Казахи</b>                                       | 2                              | 2           | -           | 0,03  | 0,06       | -          |
| <b>Киргизы</b>                                      | -                              | -           | -           | -   | -          | -          |
| <b>Коми</b>   | 3                              | -           | 3           | 0,04  | -          | 0,08       |
| <b>Коми-пермяки</b>                                 | 5                              | 1           | 4           | 0,07  | 0,03       | 0,11       |
| <b>Корейцы</b>                                      | 10                             | 7           | 3           | 0,15  | 0,22       | 0,08       |
| <b>Марийцы</b>                                      | 12                             | -           | 12          | 0,18  | -          | 0,33       |
| <b>Молдаване</b>                                    | 4                              | 2           | 2           | 0,06  | 0,06       | 0,06       |
| <b>Мордва</b>                                       | 7                              | 1           | 6           | 0,10  | 0,03       | 0,17       |
| <b>Немцы</b>  | 7                              | 7           | -           | 0,10  | 0,22       | -          |
| <b>Русские</b>                                      | 6490                           | 3021        | 3469        | 96,52                                       | 96,43      | 96,60      |
| <b>Татары</b>                                       | 25                             | 14          | 11          | 0,37  | 0,45       | 0,31       |
| <b>Удмурты</b>                                      | 7                              | -           | 7           | 0,10  | -          | 0,19       |
| <b>Узбеки</b>                                       | 6                              | 3           | 3           | 0,09  | 0,10       | 0,08       |
| <b>Украинцы</b>                                     | 44                             | 25          | 19          | 0,65  | 0,80       | 0,53       |
| <b>Цахуры</b>                                       | -                              | -           | -           | -   | -          | -          |
| <b>Цыгане</b>                                       | -                              | -           | -           | -   | -          | -          |
| <b>Чеченцы</b>                                      | 9                              | 7           | 2           | 0,13  | 0,22       | 0,06       |
| <b>Чуваши</b>                                       | 3                              | 1           | 2           | 0,04  | 0,03       | 0,06       |
| Лица других национальностей (не перечисленных выше) | 34                             | 14          | 20          | 0,51  | 0,45       | 0,56       |
| Без национальности                                  | 3                              | 3           | -           | 0,04  | 0,10       | -          |
| Национальность в переписном листе не указана        | 4                              | 2           | 2           | 0,06  | 0,06       | 0,06       |
| Отказ от ответа                                     | 2                              | 1           | 1           | 0,03  | 0,03       | 0,03       |

## НАЦИОНАЛЬНЫЙ СОСТАВ НАСЕЛЕНИЯ ШУЙСКОГО РАЙОНА

|   | Городское и сельское население |             |              | в % к указавшим национальную принадлежность |            |            |
|---|--------------------------------|-------------|--------------|---|------------|------------|
|   | мужчины и женщины              | мужчины     | женщины      | все население                               | мужчины    | женщины    |
| <b>Все население</b>                                | <b>21682</b>                   | <b>9827</b> | <b>11855</b> | <b>x</b>                                    | <b>x</b>   | <b>x</b>   |
| <b>Лица, указавшие национальную принадлежность</b>  | <b>21589</b>                   | <b>9777</b> | <b>11812</b> | <b>100</b>                                  | <b>100</b> | <b>100</b> |
| Аварцы  | 12                             | 8           | 4            | 0,06  | 0,08       | 0,03       |
| Азербайджанцы                                       | 84                             | 59          | 25           | 0,39  | 0,60       | 0,21       |
| Армяне  | 80                             | 44          | 36           | 0,37  | 0,45       | 0,30       |
| Башкиры   | 27                             | 9           | 18           | 0,13  | 0,09       | 0,15       |
| Белорусы  | 22                             | 8           | 14           | 0,10  | 0,08       | 0,12       |
| Грузины   | 25                             | 17          | 8            | 0,12  | 0,17       | 0,07       |
| Даргинцы  | 47                             | 26          | 21           | 0,22  | 0,27       | 0,18       |
| Казахи  | 21                             | 11          | 10           | 0,10  | 0,11       | 0,08       |
| Киргизы   | 10                             | 4           | 6            | 0,05  | 0,04       | 0,05       |
| Лезгины   | 17                             | 10          | 7            | 0,08  | 0,10       | 0,06       |
| Марийцы   | 23                             | 4           | 19           | 0,11  | 0,04       | 0,16       |
| Молдаване   | 15                             | 8           | 7            | 0,07  | 0,08       | 0,06       |
| Мордва  | 33                             | 17          | 16           | 0,15  | 0,17       | 0,14       |
| Мордва-эрзя   | 1                              | -           | 1            | 0,00  | -          | 0,01       |
| Немцы   | 22                             | 11          | 11           | 0,10  | 0,11       | 0,09       |
| Русские   | 20678                          | 9327        | 11351        | 95,78                                       | 95,40      | 96,10      |
| Татары  | 88                             | 37          | 51           | 0,41  | 0,38       | 0,43       |
| Удмурты   | 15                             | 1           | 14           | 0,07  | 0,01       | 0,12       |
| Узбеки  | 44                             | 35          | 9            | 0,20  | 0,36       | 0,08       |
| Украинцы  | 134                            | 56          | 78           | 0,62  | 0,57       | 0,66       |
| Цыгане  | 82                             | 34          | 48           | 0,38  | 0,35       | 0,41       |
| Чуваши  | 38                             | 16          | 22           | 0,18  | 0,16       | 0,19       |
| Лица других национальностей (не перечисленных выше) | 72                             | 35          | 37           | 0,33  | 0,36       | 0,31       |
| Без национальности                                  | 67                             | 36          | 31           | 0,31  | 0,37       | 0,26       |
| Национальность в переписном листе не указана        | 12                             | 8           | 4            | 0,06  | 0,08       | 0,03       |
| Отказ от ответа                                     | 14                             | 6           | 8            | 0,06  | 0,06       | 0,07       |
| <b>Городское население</b>                          | <b>2451</b>                    | <b>1044</b> | <b>1407</b>  | <b>x</b>                                    | <b>x</b>   | <b>x</b>   |
| <b>Лица, указавшие национальную принадлежность</b>  | <b>2443</b>                    | <b>1039</b> | <b>1404</b>  | <b>100</b>                                  | <b>100</b> | <b>100</b> |
| Аварцы  | 1                              | 1           | -            | 0,04  | 0,10       | -          |
| Азербайджанцы                                       | 2                              | 1           | 1            | 0,08  | 0,10       | 0,07       |
| Армяне  | 1                              | -           | 1            | 0,04  | -          | 0,07       |
| Башкиры   | 3                              | 1           | 2            | 0,12  | 0,10       | 0,14       |
| Белорусы  | 1                              | -           | 1            | 0,04  | -          | 0,07       |
| Грузины   | 5                              | 5           | -            | 0,20  | 0,48       | -          |
| Даргинцы  | -                              | -           | -            | -   | -          | -          |
| Казахи  | 1                              | -           | 1            | 0,04  | -          | 0,07       |
| Киргизы   | -                              | -           | -            | -   | -          | -          |
| Лезгины   | -                              | -           | -            | -   | -          | -          |
| Марийцы   | 8                              | -           | 8            | 0,33  | -          | 0,57       |
| Молдаване   | -                              | -           | -            | -   | -          | -          |
| Мордва  | 9                              | 3           | 6            | 0,37  | 0,29       | 0,43       |
| Мордва-эрзя   | -                              | -           | -            | -   | -          | -          |
| Немцы   | -                              | -           | -            | -   | -          | -          |

|   | Городское и сельское население |             |              | в % к указавшим национальную принадлежность |            |            |
|---|--------------------------------|-------------|--------------|---|------------|------------|
|   | мужчины и женщины              | мужчины     | женщины      | все население                               | мужчины    | женщины    |
| <b>Русские</b>                                      | 2305                           | 994         | 1311         | 94,35                                       | 95,67      | 93,38      |
| <b>Татары</b>                                       | 15                             | 3           | 12           | 0,61  | 0,29       | 0,85       |
| <b>Удмурты</b>                                      | 2                              | -           | 2            | 0,08  | -          | 0,14       |
| <b>Узбеки</b>                                       | 3                              | 3           | -            | 0,12  | 0,29       | -          |
| <b>Украинцы</b>                                     | 17                             | 2           | 15           | 0,70  | 0,19       | 1,07       |
| <b>Цыгане</b>                                       | 61                             | 24          | 37           | 2,50  | 2,31       | 2,64       |
| <b>Чуваши</b>                                       | 6                              | 1           | 5            | 0,25  | 0,10       | 0,36       |
| Лица других национальностей (не перечисленных выше) | 3                              | 1           | 2            | 0,12  | 0,10       | 0,14       |
| Без национальности                                  | 5                              | 4           | 1            | 0,20  | 0,38       | 0,07       |
| Национальность в переписном листе не указана        | 3                              | 1           | 2            | 0,12  | 0,10       | 0,14       |
| Отказ от ответа                                     | -                              | -           | -            | -   | -          | -          |
| <b>Сельское население</b>                           | <b>19231</b>                   | <b>8783</b> | <b>10448</b> | <b>x</b>                                    | <b>x</b>   | <b>x</b>   |
| <b>Лица, указавшие национальную принадлежность</b>  | <b>19146</b>                   | <b>8738</b> | <b>10408</b> | <b>100</b>                                  | <b>100</b> | <b>100</b> |
| <b>Аварцы</b>                                       | 11                             | 7           | 4            | 0,06  | 0,08       | 0,04       |
| <b>Азербайджанцы</b>                                | 82                             | 58          | 24           | 0,43  | 0,66       | 0,23       |
| <b>Армяне</b>                                       | 79                             | 44          | 35           | 0,41  | 0,50       | 0,34       |
| <b>Башкиры</b>                                      | 24                             | 8           | 16           | 0,13  | 0,09       | 0,15       |
| <b>Белорусы</b>                                     | 21                             | 8           | 13           | 0,11  | 0,09       | 0,12       |
| <b>Грузины</b>                                      | 20                             | 12          | 8            | 0,10  | 0,14       | 0,08       |
| <b>Даргинцы</b>                                     | 47                             | 26          | 21           | 0,25  | 0,30       | 0,20       |
| <b>Казахи</b>                                       | 20                             | 11          | 9            | 0,10  | 0,13       | 0,09       |
| <b>Киргизы</b>                                      | 10                             | 4           | 6            | 0,05  | 0,05       | 0,06       |
| <b>Лезгины</b>                                      | 17                             | 10          | 7            | 0,09  | 0,11       | 0,07       |
| <b>Марийцы</b>                                      | 15                             | 4           | 11           | 0,08  | 0,05       | 0,11       |
| <b>Молдаване</b>                                    | 15                             | 8           | 7            | 0,08  | 0,09       | 0,07       |
| <b>Мордва</b>                                       | 24                             | 14          | 10           | 0,13  | 0,16       | 0,10       |
| Мордва-эрзя   | 1                              | -           | 1            | 0,01  | -          | 0,01       |
| <b>Немцы</b>  | 22                             | 11          | 11           | 0,11  | 0,13       | 0,11       |
| <b>Русские</b>                                      | 18373                          | 8333        | 10040        | 95,96                                       | 95,37      | 96,46      |
| <b>Татары</b>                                       | 73                             | 34          | 39           | 0,38  | 0,39       | 0,37       |
| <b>Удмурты</b>                                      | 13                             | 1           | 12           | 0,07  | 0,01       | 0,12       |
| <b>Узбеки</b>                                       | 41                             | 32          | 9            | 0,21  | 0,37       | 0,09       |
| <b>Украинцы</b>                                     | 117                            | 54          | 63           | 0,61  | 0,62       | 0,61       |
| <b>Цыгане</b>                                       | 21                             | 10          | 11           | 0,11  | 0,11       | 0,11       |
| <b>Чуваши</b>                                       | 32                             | 15          | 17           | 0,17  | 0,17       | 0,16       |
| Лица других национальностей (не перечисленных выше) | 69                             | 34          | 35           | 0,36  | 0,39       | 0,34       |
| Без национальности                                  | 62                             | 32          | 30           | 0,32  | 0,37       | 0,29       |
| Национальность в переписном листе не указана        | 9                              | 7           | 2            | 0,05  | 0,08       | 0,02       |
| Отказ от ответа                                     | 14                             | 6           | 8            | 0,07  | 0,07       | 0,08       |



## НАЦИОНАЛЬНЫЙ СОСТАВ НАСЕЛЕНИЯ ЮЖСКОГО РАЙОНА

|   | Городское и сельское население |              |              | в % к указавшим национальную принадлежность |            |            |
|---|--------------------------------|--------------|--------------|---|------------|------------|
|   | мужчины и женщины              | мужчины      | женщины      | все население                               | мужчины    | женщины    |
| <b>Все население</b>                                | <b>25728</b>                   | <b>13685</b> | <b>12043</b> | <b>x</b>                                    | <b>x</b>   | <b>x</b>   |
| <b>Лица, указавшие национальную принадлежность</b>  | <b>25032</b>                   | <b>13357</b> | <b>11675</b> | <b>100</b>                                  | <b>100</b> | <b>100</b> |
| Аварцы  | 12                             | 8            | 4            | 0,05  | 0,06       | 0,03       |
| Азербайджанцы                                       | 72                             | 52           | 20           | 0,29  | 0,39       | 0,17       |
| Армяне  | 70                             | 60           | 10           | 0,28  | 0,45       | 0,09       |
| Башкиры   | 15                             | 2            | 13           | 0,06  | 0,01       | 0,11       |
| Белорусы  | 38                             | 24           | 14           | 0,15  | 0,18       | 0,12       |
| Грузины   | 38                             | 37           | 1            | 0,15  | 0,28       | 0,01       |
| Киргизы   | 16                             | 15           | 1            | 0,06  | 0,11       | 0,01       |
| Коми-пермяки  | 32                             | 2            | 30           | 0,13  | 0,01       | 0,26       |
| Марийцы   | 51                             | 3            | 48           | 0,20  | 0,02       | 0,41       |
| Молдаване   | 35                             | 30           | 5            | 0,14  | 0,22       | 0,04       |
| Мордва  | 13                             | 5            | 8            | 0,05  | 0,04       | 0,07       |
| Мордва-эрзя   | 1                              | 1            | -            | 0,00  | 0,01       | -          |
| Немцы   | 10                             | 8            | 2            | 0,04  | 0,06       | 0,02       |
| Русские   | 24088                          | 12705        | 11383        | 96,23                                       | 95,12      | 97,50      |
| Казаки  | 1                              | 1            | -            | 0,00  | 0,01       | -          |
| Таджики   | 58                             | 58           | -            | 0,23  | 0,43       | -          |
| Татары  | 69                             | 45           | 24           | 0,28  | 0,34       | 0,21       |
| Узбеки  | 64                             | 58           | 6            | 0,26  | 0,43       | 0,05       |
| Украинцы  | 108                            | 71           | 37           | 0,43  | 0,53       | 0,32       |
| Цыгане  | 90                             | 65           | 25           | 0,36  | 0,49       | 0,21       |
| Чеченцы   | 30                             | 19           | 11           | 0,12  | 0,14       | 0,09       |
| Чуваши  | 23                             | 8            | 15           | 0,09  | 0,06       | 0,13       |
| Лица других национальностей (не перечисленных выше) | 100                            | 82           | 18           | 0,40  | 0,61       | 0,15       |
| Без национальности                                  | 660                            | 311          | 349          | 2,64  | 2,33       | 2,99       |
| Национальность в переписном листе не указана        | 35                             | 16           | 19           | 0,14  | 0,12       | 0,16       |
| Отказ от ответа                                     | 1                              | 1            | -            | 0,00  | 0,01       | -          |
| <b>Городское население</b>                          | <b>14170</b>                   | <b>6255</b>  | <b>7915</b>  | <b>x</b>                                    | <b>x</b>   | <b>x</b>   |
| <b>Лица, указавшие национальную принадлежность</b>  | <b>13715</b>                   | <b>6055</b>  | <b>7660</b>  | <b>100</b>                                  | <b>100</b> | <b>100</b> |
| Аварцы  | -                              | -            | -            | -   | -          | -          |
| Азербайджанцы                                       | 37                             | 19           | 18           | 0,27  | 0,31       | 0,23       |
| Армяне  | 27                             | 17           | 10           | 0,20  | 0,28       | 0,13       |
| Башкиры   | 13                             | 1            | 12           | 0,09  | 0,02       | 0,16       |
| Белорусы  | 16                             | 5            | 11           | 0,12  | 0,08       | 0,14       |
| Грузины   | -                              | -            | -            | -   | -          | -          |
| Киргизы   | -                              | -            | -            | -   | -          | -          |
| Коми-пермяки  | 29                             | 2            | 27           | 0,21  | 0,03       | 0,35       |
| Марийцы   | 35                             | -            | 35           | 0,26  | -          | 0,46       |
| Молдаване   | 5                              | 3            | 2            | 0,04  | 0,05       | 0,03       |
| Мордва  | 3                              | 1            | 2            | 0,02  | 0,02       | 0,03       |
| Мордва-эрзя   | -                              | -            | -            | -   | -          | -          |
| Немцы   | 6                              | 4            | 2            | 0,04  | 0,07       | 0,03       |
| Русские   | 13381                          | 5929         | 7452         | 97,56                                       | 97,92      | 97,28      |
| Казаки  | -                              | -            | -            | -   | -          | -          |

|   | Городское и сельское население |             |             | в % к указавшим национальную принадлежность |            |            |
|---|--------------------------------|-------------|-------------|---|------------|------------|
|   | мужчины и женщины              | мужчины     | женщины     | все население                               | мужчины    | женщины    |
| Таджики   | 2                              | 2           | -           | 0,01  | 0,03       | -          |
| Татары  | 24                             | 5           | 19          | 0,17  | 0,08       | 0,25       |
| Узбеки  | 3                              | 1           | 2           | 0,02  | 0,02       | 0,03       |
| Украинцы  | 44                             | 24          | 20          | 0,32  | 0,40       | 0,26       |
| Цыгане  | 46                             | 21          | 25          | 0,34  | 0,35       | 0,33       |
| Чеченцы   | 4                              | 2           | 2           | 0,03  | 0,03       | 0,03       |
| Чуваши  | 13                             | 4           | 9           | 0,09  | 0,07       | 0,12       |
| Лица других национальностей (не перечисленных выше) | 27                             | 15          | 12          | 0,20  | 0,25       | 0,16       |
| Без национальности                                  | 453                            | 199         | 254         | 3,30  | 3,29       | 3,32       |
| Национальность в переписном листе не указана        | 2                              | 1           | 1           | 0,01  | 0,02       | 0,01       |
| Отказ от ответа                                     | -                              | -           | -           | -   | -          | -          |
| <b>Сельское население</b>                           | <b>11558</b>                   | <b>7430</b> | <b>4128</b> | <b>x</b>                                    | <b>x</b>   | <b>x</b>   |
| <b>Лица, указавшие национальную принадлежность</b>  | <b>11317</b>                   | <b>7302</b> | <b>4015</b> | <b>100</b>                                  | <b>100</b> | <b>100</b> |
| Аварцы  | 12                             | 8           | 4           | 0,11  | 0,11       | 0,10       |
| Азербайджанцы                                       | 35                             | 33          | 2           | 0,31  | 0,45       | 0,05       |
| Армяне  | 43                             | 43          | -           | 0,38  | 0,59       | -          |
| Башкиры   | 2                              | 1           | 1           | 0,02  | 0,01       | 0,02       |
| Белорусы  | 22                             | 19          | 3           | 0,19  | 0,26       | 0,07       |
| Грузины   | 38                             | 37          | 1           | 0,34  | 0,51       | 0,02       |
| Киргизы   | 16                             | 15          | 1           | 0,14  | 0,21       | 0,02       |
| Коми-пермяки  | 3                              | -           | 3           | 0,03  | -          | 0,07       |
| Марийцы   | 16                             | 3           | 13          | 0,14  | 0,04       | 0,32       |
| Молдаване   | 30                             | 27          | 3           | 0,27  | 0,37       | 0,07       |
| Мордва  | 10                             | 4           | 6           | 0,09  | 0,05       | 0,15       |
| Мордва-эрзя   | 1                              | 1           | -           | 0,01  | 0,01       | -          |
| Немцы   | 4                              | 4           | -           | 0,04  | 0,05       | -          |
| Русские   | 10707                          | 6776        | 3931        | 94,61                                       | 92,80      | 97,91      |
| Казачи  | 1                              | 1           | -           | 0,01  | 0,01       | -          |
| Таджики   | 56                             | 56          | -           | 0,49  | 0,77       | -          |
| Татары  | 45                             | 40          | 5           | 0,40  | 0,55       | 0,12       |
| Узбеки  | 61                             | 57          | 4           | 0,54  | 0,78       | 0,10       |
| Украинцы  | 64                             | 47          | 17          | 0,57  | 0,64       | 0,42       |
| Цыгане  | 44                             | 44          | -           | 0,39  | 0,60       | -          |
| Чеченцы   | 26                             | 17          | 9           | 0,23  | 0,23       | 0,22       |
| Чуваши  | 10                             | 4           | 6           | 0,09  | 0,05       | 0,15       |
| Лица других национальностей (не перечисленных выше) | 73                             | 67          | 6           | 0,65  | 0,92       | 0,15       |
| Без национальности                                  | 207                            | 112         | 95          | 1,83  | 1,53       | 2,37       |
| Национальность в переписном листе не указана        | 33                             | 15          | 18          | 0,29  | 0,21       | 0,45       |
| Отказ от ответа                                     | 1                              | 1           | -           | 0,01  | 0,01       | -          |

## НАЦИОНАЛЬНЫЙ СОСТАВ НАСЕЛЕНИЯ ЮРЬЕВЕЦКОГО РАЙОНА

|   | Городское и сельское население |             |             | в % к указавшим национальную принадлежность |            |            |
|---|--------------------------------|-------------|-------------|---|------------|------------|
|   | мужчины и женщины              | мужчины     | женщины     | все население                               | мужчины    | женщины    |
| <b>Все население</b>                                | <b>15930</b>                   | <b>7118</b> | <b>8812</b> | <b>х</b>                                    | <b>х</b>   | <b>х</b>   |
| <b>Лица, указавшие национальную принадлежность</b>  | <b>15728</b>                   | <b>7019</b> | <b>8709</b> | <b>100</b>                                  | <b>100</b> | <b>100</b> |
| Азербайджанцы                                       | 47                             | 29          | 18          | 0,30  | 0,41       | 0,21       |
| Белорусы  | 15                             | 8           | 7           | 0,10  | 0,11       | 0,08       |
| Русские   | 15412                          | 6847        | 8565        | 97,99                                       | 97,55      | 98,35      |
| Таджики   | 15                             | 13          | 2           | 0,10  | 0,19       | 0,02       |
| Татары  | 44                             | 17          | 27          | 0,28  | 0,24       | 0,31       |
| Узбеки  | 23                             | 15          | 8           | 0,15  | 0,21       | 0,09       |
| Украинцы  | 69                             | 32          | 37          | 0,44  | 0,46       | 0,42       |
| Цыгане  | 14                             | 8           | 6           | 0,09  | 0,11       | 0,07       |
| Лица других национальностей (не перечисленных выше) | 89                             | 50          | 39          | 0,57  | 0,71       | 0,45       |
| Без национальности                                  | 191                            | 91          | 100         | 1,21  | 1,30       | 1,15       |
| Национальность в переписном листе не указана        | 7                              | 4           | 3           | 0,04  | 0,06       | 0,03       |
| Отказ от ответа                                     | 4                              | 4           | -           | 0,03  | 0,06       | -          |
| <b>Городское население</b>                          | <b>10210</b>                   | <b>4429</b> | <b>5781</b> | <b>х</b>                                    | <b>х</b>   | <b>х</b>   |
| <b>Лица, указавшие национальную принадлежность</b>  | <b>10029</b>                   | <b>4343</b> | <b>5686</b> | <b>100</b>                                  | <b>100</b> | <b>100</b> |
| Азербайджанцы                                       | 30                             | 19          | 11          | 0,30  | 0,44       | 0,19       |
| Белорусы  | 7                              | 3           | 4           | 0,07  | 0,07       | 0,07       |
| Русские   | 9864                           | 4249        | 5615        | 98,35                                       | 97,84      | 98,75      |
| Таджики   | 1                              | 1           | -           | 0,01  | 0,02       | -          |
| Татары  | 22                             | 9           | 13          | 0,22  | 0,21       | 0,23       |
| Узбеки  | 7                              | 4           | 3           | 0,07  | 0,09       | 0,05       |
| Украинцы  | 38                             | 19          | 19          | 0,38  | 0,44       | 0,33       |
| Цыгане  | 4                              | 2           | 2           | 0,04  | 0,05       | 0,04       |
| Лица других национальностей (не перечисленных выше) | 56                             | 37          | 19          | 0,56  | 0,85       | 0,33       |
| Без национальности                                  | 173                            | 80          | 93          | 1,72  | 1,84       | 1,64       |
| Национальность в переписном листе не указана        | 6                              | 4           | 2           | 0,06  | 0,09       | 0,04       |
| Отказ от ответа                                     | 2                              | 2           | -           | 0,02  | 0,05       | -          |
| <b>Сельское население</b>                           | <b>5720</b>                    | <b>2689</b> | <b>3031</b> | <b>х</b>                                    | <b>х</b>   | <b>х</b>   |
| <b>Лица, указавшие национальную принадлежность</b>  | <b>5699</b>                    | <b>2676</b> | <b>3023</b> | <b>100</b>                                  | <b>100</b> | <b>100</b> |
| Азербайджанцы                                       | 17                             | 10          | 7           | 0,30  | 0,37       | 0,23       |
| Белорусы  | 8                              | 5           | 3           | 0,14  | 0,19       | 0,10       |
| Русские   | 5548                           | 2598        | 2950        | 97,35                                       | 97,09      | 97,59      |
| Таджики   | 14                             | 12          | 2           | 0,25  | 0,45       | 0,07       |
| Татары  | 22                             | 8           | 14          | 0,39  | 0,30       | 0,46       |
| Узбеки  | 16                             | 11          | 5           | 0,28  | 0,41       | 0,17       |
| Украинцы  | 31                             | 13          | 18          | 0,54  | 0,49       | 0,60       |
| Цыгане  | 10                             | 6           | 4           | 0,18  | 0,22       | 0,13       |
| Лица других национальностей (не перечисленных выше) | 33                             | 13          | 20          | 0,58  | 0,49       | 0,66       |
| Без национальности                                  | 18                             | 11          | 7           | 0,32  | 0,41       | 0,23       |
| Национальность в переписном листе не указана        | 1                              | -           | 1           | 0,02  | 0,00       | 0,03       |
| Отказ от ответа                                     | 2                              | 2           | -           | 0,04  | 0,07       | -          |

## 10. НАСЕЛЕНИЕ ИВАНОВСКОЙ ОБЛАСТИ ПО НАЦИОНАЛЬНОСТИ И ВЛАДЕНИЮ РУССКИМ ЯЗЫКОМ

|  | Городское и сельское население                 |                               | Городское население                            |                               | Сельское население                             |                               |
|--|--|-------------------------------|--|-------------------------------|--|-------------------------------|
|  | Численность лиц соответствующей национальности | из них владеют русским языком | Численность лиц соответствующей национальности | из них владеют русским языком | Численность лиц соответствующей национальности | из них владеют русским языком |
| <b>Ивановская область</b>                    | <b>1061651</b>                                 | <b>1010362</b>                | <b>859335</b>                                  | <b>809642</b>                 | <b>202316</b>                                  | <b>200720</b>                 |
| <b>Указавшие национальную принадлежность</b> | 1006769  | 1005577                       | 806744   | 805839                        | 200025   | 199738                        |
| Абазины                                      | 2  | 2                             | 1  | 1                             | 1  | 1                             |
| Абхазы                                       | 15   | 15                            | 4  | 4                             | 11   | 11                            |
| Аварцы                                       | 528  | 526                           | 376  | 374                           | 152  | 152                           |
| Андийцы                                      | 7  | 7                             | 7  | 7                             | -  | -                             |
| Дидойцы                                      | 8  | 8                             | 8  | 8                             | -  | -                             |
| Агулы  | 104  | 102                           | 87   | 85                            | 17   | 17                            |
| Адыгейцы                                     | 8  | 8                             | 8  | 8                             | -  | -                             |
| Азербайджанцы                                | 3545   | 3417                          | 2974   | 2858                          | 571  | 559                           |
| Алтайцы                                      | 1  | 1                             | 1  | 1                             | -  | -                             |
| Американцы                                   | 1  | 1                             | 1  | 1                             | -  | -                             |
| Арабы  | 70   | 69                            | 69   | 68                            | 1  | 1                             |
| Армяне                                       | 4645   | 4582                          | 3808   | 3756                          | 837  | 826                           |
| Ассирийцы                                    | 31   | 30                            | 25   | 24                            | 6  | 6                             |
| Афганцы                                      | 205  | 200                           | 193  | 188                           | 12   | 12                            |
| Балкарцы                                     | 34   | 34                            | 33   | 33                            | 1  | 1                             |
| Башкиры                                      | 464  | 464                           | 343  | 343                           | 121  | 121                           |
| Белорусы                                     | 2379   | 2376                          | 2012   | 2009                          | 367  | 367                           |
| Болгары                                      | 123  | 123                           | 101  | 101                           | 22   | 22                            |
| Британцы                                     | 1  | 1                             | 1  | 1                             | -  | -                             |
| Буряты                                       | 38   | 38                            | 36   | 36                            | 2  | 2                             |
| Венгры                                       | 19   | 19                            | 16   | 16                            | 3  | 3                             |
| Вьетнамцы                                    | 118  | 111                           | 117  | 110                           | 1  | 1                             |
| Гагаузы                                      | 132  | 132                           | 86   | 86                            | 46   | 46                            |
| Горские евреи                                | 1  | 1                             | 1  | 1                             | -  | -                             |
| Греки  | 178  | 174                           | 157  | 153                           | 21   | 21                            |
| Грузины                                      | 925  | 917                           | 717  | 709                           | 208  | 208                           |
| Мегрелы                                      | 1  | 1                             | 1  | 1                             | -  | -                             |
| Даргинцы                                     | 271  | 265                           | 160  | 159                           | 111  | 106                           |
| Евреи  | 361  | 359                           | 324  | 322                           | 37   | 37                            |
| Езиды  | 348  | 339                           | 280  | 274                           | 68   | 65                            |
| Ижорцы                                       | 2  | 2                             | 1  | 1                             | 1  | 1                             |
| Ингуши                                       | 280  | 269                           | 237  | 226                           | 43   | 43                            |
| Испанцы                                      | 7  | 7                             | 6  | 6                             | 1  | 1                             |
| Итальянцы                                    | 2  | 2                             | 2  | 2                             | -  | -                             |
| Кабардинцы                                   | 70   | 70                            | 59   | 59                            | 11   | 11                            |
| Казахи                                       | 304  | 303                           | 227  | 227                           | 77   | 76                            |
| Калмыки                                      | 26   | 26                            | 25   | 25                            | 1  | 1                             |
| Камчадалы                                    | 1  | 1                             | 1  | 1                             | -  | -                             |
| Караимы                                      | 1  | 1                             | 1  | 1                             | -  | -                             |
| Каракалпаки                                  | 14   | 14                            | 13   | 13                            | 1  | 1                             |
| Карачаевцы                                   | 15   | 15                            | 13   | 13                            | 2  | 2                             |
| Карелы                                       | 41   | 41                            | 34   | 34                            | 7  | 7                             |
| Киргизы                                      | 470  | 447                           | 199  | 187                           | 271  | 260                           |
| Китайцы                                      | 102  | 101                           | 98   | 97                            | 4  | 4                             |
| Коми   | 267  | 267                           | 248  | 248                           | 19   | 19                            |
| Коми-ижемцы                                  | 1  | 1                             | 1  | 1                             | -  | -                             |

|                 | Городское и сельское население                 |                               | Городское население                            |                               | Сельское население                             |                               |
|-----------------|--|-------------------------------|--|-------------------------------|--|-------------------------------|
|                 | Численность лиц соответствующей национальности | из них владеют русским языком | Численность лиц соответствующей национальности | из них владеют русским языком | Численность лиц соответствующей национальности | из них владеют русским языком |
| Коми-пермяки    | 255  | 254                           | 174  | 174                           | 81   | 80                            |
| Корейцы         | 323  | 230                           | 246  | 153                           | 77   | 77                            |
| Коряки          | 2  | 2                             | 2  | 2                             | -  | -                             |
| Крымские татары | 7  | 7                             | 6  | 6                             | 1  | 1                             |
| Кубинцы         | 6  | 6                             | 6  | 6                             | -  | -                             |
| Кумандинцы      | 1  | 1                             | 1  | 1                             | -  | -                             |
| Кумыки          | 95   | 95                            | 64   | 64                            | 31   | 31                            |
| Курды           | 23   | 22                            | 22   | 21                            | 1  | 1                             |
| Лакцы           | 159  | 158                           | 153  | 152                           | 6  | 6                             |
| Латыши          | 71   | 71                            | 60   | 60                            | 11   | 11                            |
| Латгальцы       | 1  | 1                             | 1  | 1                             | -  | -                             |
| Лезгины         | 402  | 397                           | 307  | 302                           | 95   | 95                            |
| Литовцы         | 114  | 114                           | 98   | 98                            | 16   | 16                            |
| Македонцы       | 3  | 3                             | 3  | 3                             | -  | -                             |
| Манси           | 5  | 5                             | 2  | 2                             | 3  | 3                             |
| Марийцы         | 715  | 714                           | 555  | 554                           | 160  | 160                           |
| Молдаване       | 1181   | 1166                          | 770  | 769                           | 411  | 397                           |
| Монголы         | 27   | 27                            | 26   | 26                            | 1  | 1                             |
| Мордва          | 1243   | 1242                          | 888  | 887                           | 355  | 355                           |
| Мордва-мокша    | 1  | 1                             | 1  | 1                             | -  | -                             |
| Мордва-эрзя     | 17   | 17                            | 11   | 11                            | 6  | 6                             |
| Нагайбаки       | 1  | 1                             | 1  | 1                             | -  | -                             |
| Немцы           | 580  | 580                           | 439  | 439                           | 141  | 141                           |
| Ненцы           | 2  | 2                             | 2  | 2                             | -  | -                             |
| Ногайцы         | 23   | 23                            | 8  | 8                             | 15   | 15                            |
| Осетины         | 168  | 168                           | 150  | 150                           | 18   | 18                            |
| Пакистанцы      | 22   | 19                            | 14   | 13                            | 8  | 6                             |
| Памирцы         | 2  | 2                             | 2  | 2                             | -  | -                             |
| Персы           | 25   | 25                            | 18   | 18                            | 7  | 7                             |
| Поляки          | 201  | 200                           | 166  | 165                           | 35   | 35                            |
| Румыны          | 24   | 24                            | 23   | 23                            | 1  | 1                             |
| Русские         | 962219   | 961832                        | 771608   | 771271                        | 190611   | 190561                        |
| Кзаки           | 36   | 36                            | 30   | 30                            | 6  | 6                             |
| Поморы          | 2  | 2                             | 2  | 2                             | -  | -                             |
| Рутульцы        | 22   | 22                            | 22   | 22                            | -  | -                             |
| Сербы           | 12   | 12                            | 11   | 11                            | 1  | 1                             |
| Словаки         | 2  | 2                             | 2  | 2                             | -  | -                             |
| Словенцы        | 1  | 1                             | 1  | 1                             | -  | -                             |
| Табасараны      | 489  | 482                           | 378  | 372                           | 111  | 110                           |
| Таджики         | 888  | 819                           | 618  | 557                           | 270  | 262                           |
| Талыши          | 9  | 9                             | 9  | 9                             | -  | -                             |
| Татары          | 6696   | 6673                          | 5862   | 5839                          | 834  | 834                           |
| Таты            | 4  | 4                             | 4  | 4                             | -  | -                             |
| Тувинцы         | 15   | 15                            | 14   | 14                            | 1  | 1                             |
| Турки           | 41   | 40                            | 34   | 34                            | 7  | 6                             |
| Туркмены        | 194  | 193                           | 152  | 151                           | 42   | 42                            |
| Удины           | 108  | 105                           | 103  | 100                           | 5  | 5                             |
| Удмурты         | 398  | 396                           | 295  | 293                           | 103  | 103                           |
| Узбеки          | 1399   | 1312                          | 862  | 813                           | 537  | 499                           |
| Уйгуры          | 16   | 15                            | 13   | 12                            | 3  | 3                             |
| Украинцы        | 7684   | 7667                          | 6241   | 6228                          | 1443   | 1439                          |
| Финны           | 14   | 14                            | 12   | 12                            | 2  | 2                             |
| Французы        | 6  | 5                             | 6  | 5                             | -  | -                             |
| Хакасы          | 3  | 3                             | 2  | 2                             | 1  | 1                             |
| Ханты           | 8  | 8                             | 8  | 8                             | -  | -                             |

|   | Городское и сельское население                 |                               | Городское население                            |                               | Сельское население                             |                               |
|---|--|-------------------------------|--|-------------------------------|--|-------------------------------|
|   | Численность лиц соответствующей национальности | из них владеют русским языком | Численность лиц соответствующей национальности | из них владеют русским языком | Численность лиц соответствующей национальности | из них владеют русским языком |
| Цахуры  | 62   | 59                            | 52   | 49                            | 10   | 10                            |
| Цыгане  | 2283   | 2128                          | 1432   | 1395                          | 851  | 733                           |
| Черкесы   | 8  | 8                             | 5  | 5                             | 3  | 3                             |
| Чехи  | 9  | 9                             | 7  | 7                             | 2  | 2                             |
| Чеченцы   | 546  | 530                           | 378  | 365                           | 168  | 165                           |
| Чуванцы   | 1  | 1                             | -  | -                             | 1  | 1                             |
| Чуваши  | 1240   | 1237                          | 846  | 844                           | 394  | 393                           |
| Чукчи   | 1  | 1                             | 1  | 1                             | -  | -                             |
| Шорцы   | 1  | 1                             | 1  | 1                             | -  | -                             |
| Эвенки  | 4  | 4                             | 4  | 4                             | -  | -                             |
| Эстонцы   | 42   | 42                            | 34   | 34                            | 8  | 8                             |
| Якуты (саха)  | 11   | 11                            | 10   | 10                            | 1  | 1                             |
| Указавшие другие ответы о национальной принадлежности (не перечисленные выше) | 504  | 487                           | 416  | 402                           | 88   | 85                            |
| Лица, в переписных листах которых не указана национальная принадлежность      | 54882  | 4785                          | 52591  | 3803                          | 2291   | 982                           |

## 11. РАСПРОСТРАНЕННОСТЬ ВЛАДЕНИЯ ЯЗЫКАМИ

|  | Численность лиц владеющих соответствующим языком |                                | Численность лиц владеющих соответствующим языком |
|--|--|--------------------------------|--|
| <b>Ивановская область</b>                            | 1061651  | коми                           | 173  |
| Указавшие владение языком                            | 1011126  | коми-пермяцким                 | 123  |
| Все указанные населением языки, которыми оно владеет |  | корейским                      | 126  |
| в том числе:   |  | кумыкским                      | 55   |
| абазинским   | 3  | курдским                       | 153  |
| абхазским  | 33   | лакским                        | 80   |
| аварским   | 250  | латинским                      | 276  |
| агульским  | 47   | латышским                      | 108  |
| адыгейским   | 6  | лезгинским                     | 219  |
| азербайджанским                                      | 2412   | литовским                      | 162  |
| албанским  | 4  | македонским                    | 3  |
| алтайским  | 1  | марийским                      | 316  |
| амхарским  | 1  | мегрельским                    | 29   |
| английским   | 34057  | мокша-мордовским               | 5  |
| андийским  | 6  | молдавским                     | 923  |
| арабским   | 185  | монгольским                    | 24   |
| армянским  | 3175   | мордовским                     | 526  |
| ассирийским  | 7  | немецким                       | 10539  |
| башкирским   | 226  | ненецким                       | 1  |
| белорусским  | 1075   | нидерландским                  | 16   |
| бенгали  | 4  | ногайским                      | 6  |
| болгарским   | 129  | норвежским                     | 10   |
| бурятским  | 5  | осетинским                     | 83   |
| венгерским   | 35   | персидским                     | 109  |
| вепсским   | 1  | польским                       | 363  |
| вьетнамским  | 75   | португальским                  | 80   |
| гагаузским   | 64   | пушту                          | 146  |
| греческим  | 132  | румынским                      | 141  |
| грузинским   | 913  | русским                        | 1010362  |
| дагестанским   | 92   | русским жестовым языком глухих | 961  |
| даргинским   | 127  | рутульским                     | 10   |
| дари   | 20   | сербскохорватским              | 55   |
| датским  | 3  | словацким                      | 8  |
| еврейским  | 24   | словенским                     | 26   |
| иврит  | 54   | суахили                        | 4  |
| идиш   | 2  | табасаранским                  | 264  |
| ингушским  | 192  | таджикским                     | 725  |
| индонезийским  | 1  | талышским                      | 7  |
| ирландским   | 1  | татарским                      | 2974   |
| испанским  | 370  | татским                        | 20   |
| итальянским  | 272  | тувинским                      | 2  |
| кабардино-черкесским                                 | 42   | турецким                       | 438  |
| казахским  | 313  | туркменским                    | 165  |
| калмыцким  | 15   | тюркским                       | 9  |
| каракалпакским                                       | 8  | удинским                       | 63   |
| карачаево-балкарским                                 | 32   | удмуртским                     | 127  |
| карельским   | 14   | узбекским                      | 1387   |
| киргизским   | 335  | уйгурским                      | 4  |
| китайским  | 73   | украинским                     | 6063   |
|  |  | урду                           | 9  |

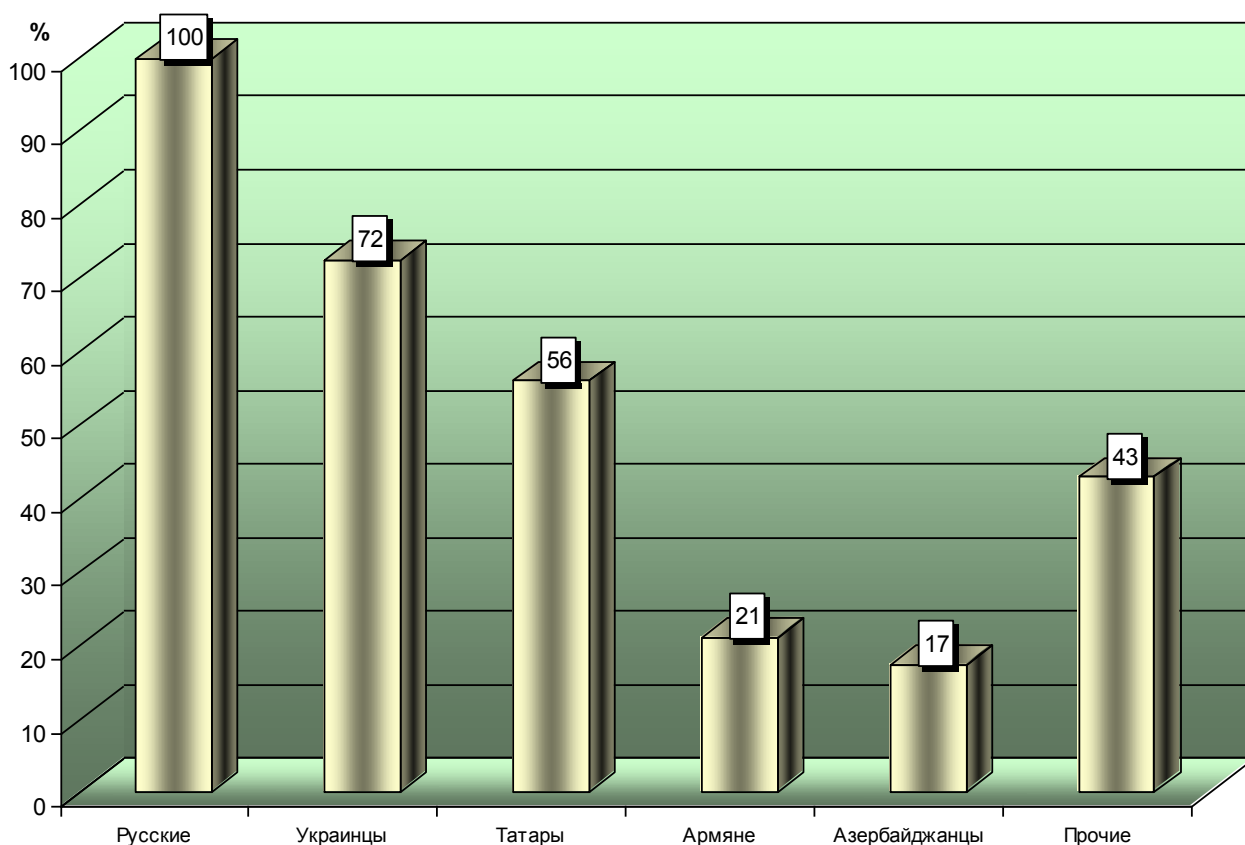
|                                 | <b>Численность лиц<br/>владеющих соот-<br/>ветствующим<br/>языком</b> |
|---------------------------------|---|
| финским                         | 28  |
| французским                     | 3536  |
| хакасским                       | 3   |
| хинди                           | 18  |
| цахурским                       | 31  |
| цезским                         | 7   |
| цыганским                       | 1201  |
| чеченским                       | 361   |
| чешским                         | 108   |
| чувашским                       | 539   |
| чукотским                       | 2   |
| шведским                        | 12  |
| шорским                         | 1   |
| эрзя-мордовским                 | 5   |
| эсперанто                       | 19  |
| эстонским                       | 54  |
| якутским                        | 10  |
| японским                        | 31  |
| другие языки                    | 34  |
| Не указавшие владение<br>языком | 50525   |



## 12. НАСЕЛЕНИЕ НАИБОЛЕЕ МНОГОЧИСЛЕННЫХ НАЦИОНАЛЬНОСТЕЙ ПО РОДНОМУ ЯЗЫКУ

|   | Численность населения соответствующей национальности | Указавшие родной язык | в том числе назвали родным языком |           |           |                 |            |             | Не указавшие родной язык |
|---|--|-----------------------|-----------------------------------|-----------|-----------|-----------------|------------|-------------|--------------------------|
|   |  |                       | русский                           | армянский | татарский | азербайджанский | украинский | другой язык |                          |
| Указавшие национальную принадлежность   | 1006769  | 1005293               | 980718                            | 3737      | 2974      | 2934            | 2284       | 12646       | 1476                     |
| Русские   | 962219   | 960816                | 960402                            | 23        | 22        | 18              | 147        | 204         | 1403                     |
| Украинцы  | 7684   | 7681                  | 5560                              | -         | -         | -               | 2110       | 11          | 3                        |
| Татары  | 6696   | 6684                  | 3744                              | -         | 2928      | -               | -          | 12          | 12                       |
| Армяне  | 4645   | 4634                  | 977                               | 3649      | -         | 2               | -          | 6           | 11                       |
| Азербайджанцы   | 3545   | 3538                  | 616                               | 1         | -         | 2893            | 1          | 27          | 7                        |
| Указавшие другие ответы о национальной принадлежности (не перечисленные выше) | 21980  | 21940                 | 9419                              | 64        | 24        | 21              | 26         | 12386       | 40                       |
| Лица, в переписных листах которых не указана национальная принадлежность      | 54882  | 4680                  | 4524                              | 27        | 5         | 10              | 1          | 113         | 50202                    |

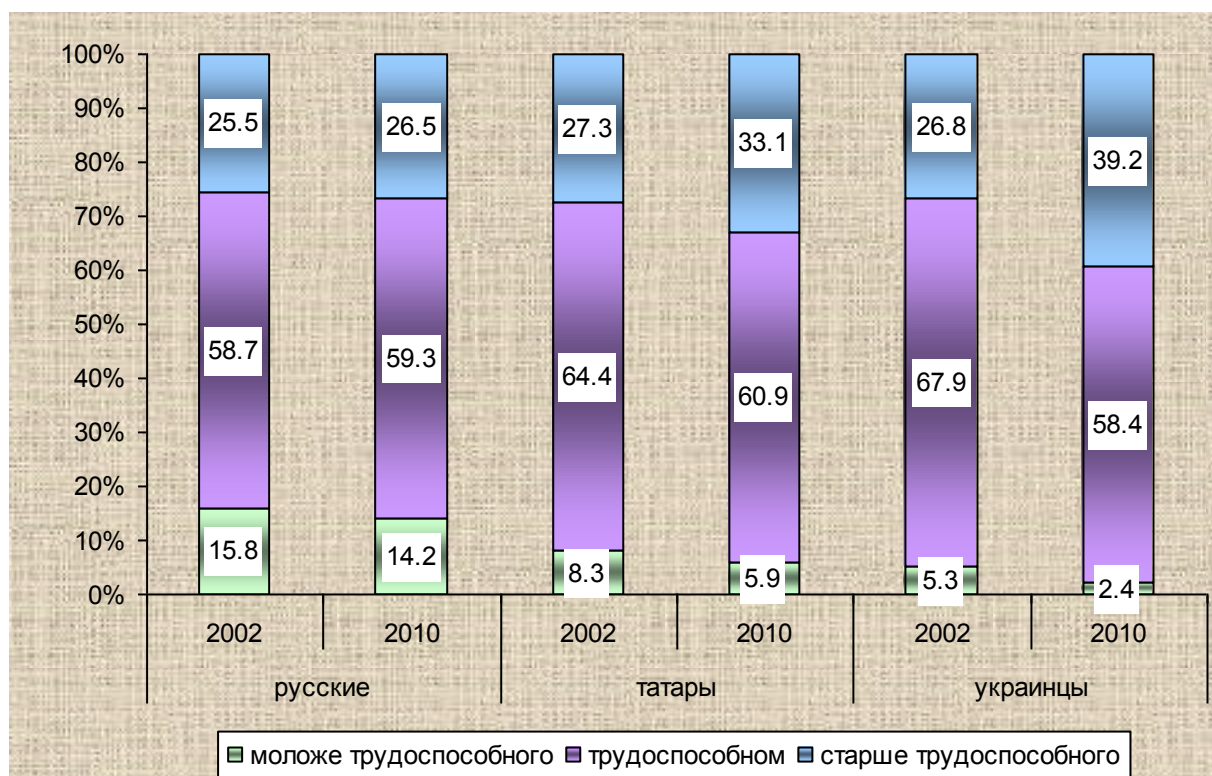
## 13. НАСЕЛЕНИЕ НАИБОЛЕЕ МНОГОЧИСЛЕННЫХ НАЦИОНАЛЬНОСТЕЙ, КОТОРОЕ СЧИТАЕТ РОДНЫМ – РУССКИЙ ЯЗЫК (диаграмма)



**14. РАСПРЕДЕЛЕНИЕ НАСЕЛЕНИЯ ОТДЕЛЬНЫХ НАЦИОНАЛЬНОСТЕЙ ПО ОСНОВНЫМ ВОЗРАСТНЫМ ГРУППАМ ЗА МЕЖПЕРЕПИСНОЙ ПЕРИОД, %**

|              | Население в возрасте   |             |                |             |                        |             |
|--------------|------------------------|-------------|----------------|-------------|------------------------|-------------|
|              | моложе трудоспособного |             | трудоспособном |             | старше трудоспособного |             |
|              | 2002                   | 2010        | 2002           | 2010        | 2002                   | 2010        |
| <b>Всего</b> | <b>15,7</b>            | <b>14,1</b> | <b>59,2</b>    | <b>59,8</b> | <b>25,1</b>            | <b>26,0</b> |
| русские      | 15,8                   | 14,2        | 58,7           | 59,3        | 25,5                   | 26,5        |
| татары       | 8,3                    | 5,9         | 64,4           | 60,9        | 27,3                   | 33,1        |
| украинцы     | 5,3                    | 2,4         | 67,9           | 58,4        | 26,8                   | 39,2        |

**15. ИЗМЕНЕНИЕ ВОЗРАСТНОЙ СТРУКТУРЫ НАСЕЛЕНИЯ ОТДЕЛЬНЫХ НАЦИОНАЛЬНОСТЕЙ МЕЖДУ ПЕРЕПИСЯМИ 2002 И 2010 ГОДОВ (диаграмма), %**



**16. ЧИСЛЕННОСТЬ ОТДЕЛЬНЫХ НАЦИОНАЛЬНОСТЕЙ ПО  
ВОЗРАСТНЫМ ГРУППАМ И ПОЛУ ПО ИВАНОВСКОЙ ОБЛАСТИ**

|  | Городское и сельское население |               |               | Городское население |               |               | Сельское население |              |               |
|--|--------------------------------|---------------|---------------|---------------------|---------------|---------------|--------------------|--------------|---------------|
|  | мужчины и женщины              | мужчины       | женщины       | мужчины и женщины   | мужчины       | женщины       | мужчины и женщины  | мужчины      | женщины       |
| <b>Русские</b>                               | <b>962219</b>                  | <b>427026</b> | <b>535193</b> | <b>771608</b>       | <b>336574</b> | <b>435034</b> | <b>190611</b>      | <b>90452</b> | <b>100159</b> |
| в том числе в возрасте, лет:                 |                                |               |               |                     |               |               |                    |              |               |
| 0 – 4  | 47883                          | 24398         | 23485         | 39099               | 20001         | 19098         | 8784               | 4397         | 4387          |
| 5 – 9  | 42328                          | 21762         | 20566         | 34759               | 17844         | 16915         | 7569               | 3918         | 3651          |
| 10 – 14                                      | 37419                          | 19106         | 18313         | 30051               | 15288         | 14763         | 7368               | 3818         | 3550          |
| 15 – 17                                      | 28042                          | 14443         | 13599         | 22773               | 11716         | 11057         | 5269               | 2727         | 2542          |
| 18 – 19                                      | 25435                          | 12917         | 12518         | 21361               | 10858         | 10503         | 4074               | 2059         | 2015          |
| 20 – 24                                      | 78683                          | 40518         | 38165         | 63382               | 32128         | 31254         | 15301              | 8390         | 6911          |
| 25 – 29                                      | 74407                          | 38097         | 36310         | 59448               | 29651         | 29797         | 14959              | 8446         | 6513          |
| 30 – 34                                      | 69113                          | 34185         | 34928         | 56351               | 27013         | 29338         | 12762              | 7172         | 5590          |
| 35 – 39                                      | 66851                          | 32391         | 34460         | 54943               | 25924         | 29019         | 11908              | 6467         | 5441          |
| 40 – 44                                      | 60178                          | 28341         | 31837         | 48559               | 22392         | 26167         | 11619              | 5949         | 5670          |
| 45 – 49                                      | 69491                          | 32262         | 37229         | 54314               | 24725         | 29589         | 15177              | 7537         | 7640          |
| 50 – 54                                      | 76472                          | 33852         | 42620         | 59232               | 25413         | 33819         | 17240              | 8439         | 8801          |
| 55 – 59                                      | 74323                          | 30520         | 43803         | 59031               | 23449         | 35582         | 15292              | 7071         | 8221          |
| 60 – 64                                      | 59320                          | 23299         | 36021         | 48150               | 18413         | 29737         | 11170              | 4886         | 6284          |
| 65 – 69                                      | 29548                          | 9881          | 19667         | 23643               | 7786          | 15857         | 5905               | 2095         | 3810          |
| 70 и более                                   | 122710                         | 31047         | 91663         | 96499               | 23968         | 72531         | 26211              | 7079         | 19132         |
| возраст не указан                            | 16                             | 7             | 9             | 13                  | 5             | 8             | 3                  | 2            | 1             |
| Из общей численности - население в возрасте: |                                |               |               |                     |               |               |                    |              |               |
| моложе трудоспособного                       | 136163                         | 69626         | 66537         | 110759              | 56615         | 54144         | 25404              | 13011        | 12393         |
| трудоспособном                               | 570659                         | 293166        | 277493        | 456962              | 229787        | 227175        | 113697             | 63379        | 50318         |
| старше трудоспособного                       | 255381                         | 64227         | 191154        | 203874              | 50167         | 153707        | 51507              | 14060        | 37447         |
| Средний возраст                              | 41,3                           | 37,4          | 44,4          | 41,0                | 37,0          | 44,1          | 42,4               | 38,8         | 45,5          |
| Медианный возраст                            | 40,9                           | 36,2          | 45,5          | 40,4                | 35,7          | 44,9          | 43,2               | 38,3         | 47,7          |
| <b>Татары</b>                                | <b>6696</b>                    | <b>2929</b>   | <b>3767</b>   | <b>5862</b>         | <b>2540</b>   | <b>3322</b>   | <b>834</b>         | <b>389</b>   | <b>445</b>    |
| в том числе в возрасте, лет:                 |                                |               |               |                     |               |               |                    |              |               |
| 0 – 4  | 120                            | 55            | 65            | 111                 | 52            | 59            | 9                  | 3            | 6             |
| 5 – 9  | 136                            | 72            | 64            | 120                 | 64            | 56            | 16                 | 8            | 8             |
| 10 – 14                                      | 116                            | 63            | 53            | 103                 | 53            | 50            | 13                 | 10           | 3             |
| 15 – 17                                      | 102                            | 54            | 48            | 89                  | 48            | 41            | 13                 | 6            | 7             |
| 18 – 19                                      | 134                            | 83            | 51            | 126                 | 77            | 49            | 8                  | 6            | 2             |
| 20 – 24                                      | 469                            | 288           | 181           | 429                 | 266           | 163           | 40                 | 22           | 18            |
| 25 – 29                                      | 382                            | 215           | 167           | 326                 | 180           | 146           | 56                 | 35           | 21            |
| 30 – 34                                      | 417                            | 222           | 195           | 352                 | 176           | 176           | 65                 | 46           | 19            |
| 35 – 39                                      | 421                            | 208           | 213           | 349                 | 166           | 183           | 72                 | 42           | 30            |
| 40 – 44                                      | 471                            | 245           | 226           | 413                 | 211           | 202           | 58                 | 34           | 24            |
| 45 – 49                                      | 660                            | 273           | 387           | 573                 | 242           | 331           | 87                 | 31           | 56            |
| 50 – 54                                      | 744                            | 279           | 465           | 628                 | 241           | 387           | 116                | 38           | 78            |
| 55 – 59                                      | 726                            | 306           | 420           | 625                 | 257           | 368           | 101                | 49           | 52            |
| 60 – 64                                      | 507                            | 187           | 320           | 446                 | 164           | 282           | 61                 | 23           | 38            |
| 65 – 69                                      | 297                            | 107           | 190           | 262                 | 94            | 168           | 35                 | 13           | 22            |
| 70 и более                                   | 994                            | 272           | 722           | 910                 | 249           | 661           | 84                 | 23           | 61            |
| возраст не указан                            | -                              | -             | -             | -                   | -             | -             | -                  | -            | -             |
| Из общей численности - население в возрасте: |                                |               |               |                     |               |               |                    |              |               |
| моложе трудоспособного                       | 398                            | 203           | 195           | 359                 | 182           | 177           | 39                 | 21           | 18            |
| трудоспособном                               | 4080                           | 2160          | 1920          | 3517                | 1851          | 1666          | 563                | 309          | 254           |
| старше трудоспособного                       | 2218                           | 566           | 1652          | 1986                | 507           | 1479          | 232                | 59           | 173           |

|  | Городское и сельское население |             |             | Городское население |             |             | Сельское население |            |            |
|--|--------------------------------|-------------|-------------|---------------------|-------------|-------------|--------------------|------------|------------|
|  | мужчины и женщины              | мужчины     | женщины     | мужчины и женщины   | мужчины     | женщины     | мужчины и женщины  | мужчины    | женщины    |
| Средний возраст                              | 47,5                           | 43,2        | 50,8        | 47,6                | 43,3        | 50,9        | 46,9               | 43,1       | 50,3       |
| Медианный возраст                            | 49,4                           | 44,3        | 52,6        | 49,5                | 44,5        | 52,6        | 48,9               | 42,9       | 51,9       |
| <b>Украинцы</b>                              | <b>7684</b>                    | <b>3289</b> | <b>4395</b> | <b>6241</b>         | <b>2612</b> | <b>3629</b> | <b>1443</b>        | <b>677</b> | <b>766</b> |
| в том числе в возрасте, лет:                 |                                |             |             |                     |             |             |                    |            |            |
| 0 – 4  | 43                             | 22          | 21          | 34                  | 18          | 16          | 9                  | 4          | 5          |
| 5 – 9  | 47                             | 22          | 25          | 37                  | 18          | 19          | 10                 | 4          | 6          |
| 10 – 14                                      | 77                             | 42          | 35          | 59                  | 36          | 23          | 18                 | 6          | 12         |
| 15 – 17                                      | 77                             | 48          | 29          | 62                  | 40          | 22          | 15                 | 8          | 7          |
| 18 – 19                                      | 70                             | 39          | 31          | 61                  | 35          | 26          | 9                  | 4          | 5          |
| 20 – 24                                      | 211                            | 114         | 97          | 168                 | 96          | 72          | 43                 | 18         | 25         |
| 25 – 29                                      | 241                            | 132         | 109         | 180                 | 90          | 90          | 61                 | 42         | 19         |
| 30 – 34                                      | 323                            | 155         | 168         | 247                 | 116         | 131         | 76                 | 39         | 37         |
| 35 – 39                                      | 548                            | 224         | 324         | 454                 | 177         | 277         | 94                 | 47         | 47         |
| 40 – 44                                      | 806                            | 354         | 452         | 656                 | 275         | 381         | 150                | 79         | 71         |
| 45 – 49                                      | 879                            | 381         | 498         | 713                 | 298         | 415         | 166                | 83         | 83         |
| 50 – 54                                      | 963                            | 358         | 605         | 782                 | 279         | 503         | 181                | 79         | 102        |
| 55 – 59                                      | 1018                           | 391         | 627         | 844                 | 314         | 530         | 174                | 77         | 97         |
| 60 – 64                                      | 752                            | 317         | 435         | 612                 | 253         | 359         | 140                | 64         | 76         |
| 65 – 69                                      | 497                            | 219         | 278         | 394                 | 176         | 218         | 103                | 43         | 60         |
| 70 и более                                   | 1132                           | 471         | 661         | 938                 | 391         | 547         | 194                | 80         | 114        |
| возраст не указан                            | -                              | -           | -           | -                   | -           | -           | -                  | -          | -          |
| Из общей численности - население в возрасте: |                                |             |             |                     |             |             |                    |            |            |
| моложе трудоспособного                       | 187                            | 97          | 90          | 146                 | 81          | 65          | 41                 | 16         | 25         |
| трудоспособном                               | 4489                           | 2185        | 2304        | 3621                | 1711        | 1910        | 868                | 474        | 394        |
| старше трудоспособного                       | 3008                           | 1007        | 2001        | 2474                | 820         | 1654        | 534                | 187        | 347        |
| Средний возраст                              | 51,9                           | 50,7        | 52,8        | 52,1                | 51,0        | 53,0        | 51,1               | 49,9       | 52,2       |
| Медианный возраст                            | 52,7                           | 51,5        | 53,5        | 52,9                | 52,0        | 53,5        | 51,8               | 50,3       | 53,3       |
| <b>Чуваши</b>                                | <b>1240</b>                    | <b>441</b>  | <b>799</b>  | <b>846</b>          | <b>301</b>  | <b>545</b>  | <b>394</b>         | <b>140</b> | <b>254</b> |
| в том числе в возрасте, лет:                 |                                |             |             |                     |             |             |                    |            |            |
| 0 – 4  | 4                              | 4           | -           | 4                   | 4           | -           | -                  | -          | -          |
| 5 – 9  | 4                              | 2           | 2           | 3                   | 2           | 1           | 1                  | -          | 1          |
| 10 – 14                                      | 4                              | 2           | 2           | 4                   | 2           | 2           | -                  | -          | -          |
| 15 – 17                                      | 13                             | 10          | 3           | 12                  | 9           | 3           | 1                  | 1          | -          |
| 18 – 19                                      | 25                             | 24          | 1           | 25                  | 24          | 1           | -                  | -          | -          |
| 20 – 24                                      | 75                             | 56          | 19          | 66                  | 49          | 17          | 9                  | 7          | 2          |
| 25 – 29                                      | 47                             | 22          | 25          | 28                  | 9           | 19          | 19                 | 13         | 6          |
| 30 – 34                                      | 50                             | 26          | 24          | 33                  | 15          | 18          | 17                 | 11         | 6          |
| 35 – 39                                      | 65                             | 26          | 39          | 44                  | 15          | 29          | 21                 | 11         | 10         |
| 40 – 44                                      | 111                            | 27          | 84          | 82                  | 19          | 63          | 29                 | 8          | 21         |
| 45 – 49                                      | 215                            | 36          | 179         | 150                 | 24          | 126         | 65                 | 12         | 53         |
| 50 – 54                                      | 210                            | 57          | 153         | 125                 | 36          | 89          | 85                 | 21         | 64         |
| 55 – 59                                      | 116                            | 52          | 64          | 69                  | 32          | 37          | 47                 | 20         | 27         |
| 60 – 64                                      | 108                            | 31          | 77          | 73                  | 18          | 55          | 35                 | 13         | 22         |
| 65 – 69                                      | 57                             | 21          | 36          | 37                  | 12          | 25          | 20                 | 9          | 11         |
| 70 и более                                   | 136                            | 45          | 91          | 91                  | 31          | 60          | 45                 | 14         | 31         |
| возраст не указан                            | -                              | -           | -           | -                   | -           | -           | -                  | -          | -          |
| Из общей численности - население в возрасте: |                                |             |             |                     |             |             |                    |            |            |
| моложе трудоспособного                       | 12                             | 8           | 4           | 11                  | 8           | 3           | 1                  | -          | 1          |
| трудоспособном                               | 863                            | 336         | 527         | 597                 | 232         | 365         | 266                | 104        | 162        |
| старше трудоспособного                       | 365                            | 97          | 268         | 238                 | 61          | 177         | 127                | 36         | 91         |
| Средний возраст                              | 49,4                           | 45,1        | 51,8        | 48,2                | 43,1        | 51,0        | 52,1               | 49,4       | 53,6       |
| Медианный возраст                            | 50,1                           | 47,9        | 50,4        | 48,8                | 45,8        | 49,7        | 51,4               | 51,2       | 51,4       |

|  | Городское и сельское население |             |             | Городское население |             |             | Сельское население |            |            |
|--|--------------------------------|-------------|-------------|---------------------|-------------|-------------|--------------------|------------|------------|
|  | мужчины и женщины              | мужчины     | женщины     | мужчины и женщины   | мужчины     | женщины     | мужчины и женщины  | мужчины    | женщины    |
| <b>Армяне</b>                                | <b>4645</b>                    | <b>2633</b> | <b>2012</b> | <b>3808</b>         | <b>2126</b> | <b>1682</b> | <b>837</b>         | <b>507</b> | <b>330</b> |
| в том числе в возрасте, лет:                 |                                |             |             |                     |             |             |                    |            |            |
| 0 – 4  | 253                            | 142         | 111         | 206                 | 118         | 88          | 47                 | 24         | 23         |
| 5 – 9  | 280                            | 140         | 140         | 230                 | 113         | 117         | 50                 | 27         | 23         |
| 10 – 14                                      | 293                            | 156         | 137         | 249                 | 134         | 115         | 44                 | 22         | 22         |
| 15 – 17                                      | 236                            | 137         | 99          | 204                 | 118         | 86          | 32                 | 19         | 13         |
| 18 – 19                                      | 200                            | 109         | 91          | 170                 | 92          | 78          | 30                 | 17         | 13         |
| 20 – 24                                      | 437                            | 242         | 195         | 366                 | 202         | 164         | 71                 | 40         | 31         |
| 25 – 29                                      | 423                            | 245         | 178         | 331                 | 193         | 138         | 92                 | 52         | 40         |
| 30 – 34                                      | 347                            | 189         | 158         | 274                 | 137         | 137         | 73                 | 52         | 21         |
| 35 – 39                                      | 378                            | 209         | 169         | 303                 | 156         | 147         | 75                 | 53         | 22         |
| 40 – 44                                      | 437                            | 268         | 169         | 372                 | 226         | 146         | 65                 | 42         | 23         |
| 45 – 49                                      | 409                            | 251         | 158         | 332                 | 201         | 131         | 77                 | 50         | 27         |
| 50 – 54                                      | 379                            | 221         | 158         | 310                 | 182         | 128         | 69                 | 39         | 30         |
| 55 – 59                                      | 234                            | 143         | 91          | 189                 | 112         | 77          | 45                 | 31         | 14         |
| 60 – 64                                      | 118                            | 62          | 56          | 91                  | 46          | 45          | 27                 | 16         | 11         |
| 65 – 69                                      | 52                             | 35          | 17          | 45                  | 29          | 16          | 7                  | 6          | 1          |
| 70 и более                                   | 169                            | 84          | 85          | 136                 | 67          | 69          | 33                 | 17         | 16         |
| возраст не указан                            | -                              | -           | -           | -                   | -           | -           | -                  | -          | -          |
| Из общей численности - население в возрасте: |                                |             |             |                     |             |             |                    |            |            |
| моложе трудоспособного                       | 902                            | 484         | 418         | 750                 | 404         | 346         | 152                | 80         | 72         |
| трудоспособном                               | 3313                           | 1968        | 1345        | 2709                | 1580        | 1129        | 604                | 388        | 216        |
| старше трудоспособного                       | 430                            | 181         | 249         | 349                 | 142         | 207         | 81                 | 39         | 42         |
| Средний возраст                              | 33,6                           | 34,0        | 33,0        | 33,4                | 33,7        | 33,0        | 34,3               | 35,2       | 32,9       |
| Медианный возраст                            | 33,0                           | 33,9        | 31,8        | 32,8                | 33,6        | 32,1        | 33,4               | 35,0       | 30,0       |
| <b>Мордва</b>                                | <b>1243</b>                    | <b>457</b>  | <b>786</b>  | <b>888</b>          | <b>327</b>  | <b>561</b>  | <b>355</b>         | <b>130</b> | <b>225</b> |
| в том числе в возрасте, лет:                 |                                |             |             |                     |             |             |                    |            |            |
| 0 – 4  | 1                              | -           | 1           | 1                   | -           | 1           | -                  | -          | -          |
| 5 – 9  | 4                              | 2           | 2           | 4                   | 2           | 2           | -                  | -          | -          |
| 10 – 14                                      | 1                              | 1           | -           | 1                   | 1           | -           | -                  | -          | -          |
| 15 – 17                                      | 4                              | 4           | -           | 2                   | 2           | -           | 2                  | 2          | -          |
| 18 – 19                                      | 13                             | 12          | 1           | 12                  | 11          | 1           | 1                  | 1          | -          |
| 20 – 24                                      | 35                             | 29          | 6           | 30                  | 26          | 4           | 5                  | 3          | 2          |
| 25 – 29                                      | 20                             | 14          | 6           | 12                  | 8           | 4           | 8                  | 6          | 2          |
| 30 – 34                                      | 32                             | 16          | 16          | 19                  | 10          | 9           | 13                 | 6          | 7          |
| 35 – 39                                      | 40                             | 24          | 16          | 24                  | 13          | 11          | 16                 | 11         | 5          |
| 40 – 44                                      | 58                             | 21          | 37          | 46                  | 15          | 31          | 12                 | 6          | 6          |
| 45 – 49                                      | 136                            | 50          | 86          | 98                  | 34          | 64          | 38                 | 16         | 22         |
| 50 – 54                                      | 186                            | 65          | 121         | 133                 | 47          | 86          | 53                 | 18         | 35         |
| 55 – 59                                      | 188                            | 77          | 111         | 136                 | 54          | 82          | 52                 | 23         | 29         |
| 60 – 64                                      | 164                            | 54          | 110         | 119                 | 41          | 78          | 45                 | 13         | 32         |
| 65 – 69                                      | 79                             | 32          | 47          | 60                  | 25          | 35          | 19                 | 7          | 12         |
| 70 и более                                   | 282                            | 56          | 226         | 191                 | 38          | 153         | 91                 | 18         | 73         |
| возраст не указан                            | -                              | -           | -           | -                   | -           | -           | -                  | -          | -          |
| Из общей численности - население в возрасте: |                                |             |             |                     |             |             |                    |            |            |
| моложе трудоспособного                       | 6                              | 3           | 3           | 6                   | 3           | 3           | -                  | -          | -          |
| трудоспособном                               | 601                            | 312         | 289         | 430                 | 220         | 210         | 171                | 92         | 79         |
| старше трудоспособного                       | 636                            | 142         | 494         | 452                 | 104         | 348         | 184                | 38         | 146        |
| Средний возраст                              | 57,4                           | 52,0        | 60,5        | 57,0                | 51,7        | 60,0        | 58,3               | 52,7       | 61,5       |
| Медианный возраст                            | 57,3                           | 54,4        | 59,3        | 57,2                | 54,5        | 58,7        | 57,5               | 54,0       | 60,5       |

|  | Городское и сельское население |             |             | Городское население |             |             | Сельское население |            |            |
|--|--------------------------------|-------------|-------------|---------------------|-------------|-------------|--------------------|------------|------------|
|  | мужчины и женщины              | мужчины     | женщины     | мужчины и женщины   | мужчины     | женщины     | мужчины и женщины  | мужчины    | женщины    |
| <b>Азербайджанцы</b>                         | <b>3545</b>                    | <b>2268</b> | <b>1277</b> | <b>2974</b>         | <b>1862</b> | <b>1112</b> | <b>571</b>         | <b>406</b> | <b>165</b> |
| в том числе в возрасте, лет:                 |                                |             |             |                     |             |             |                    |            |            |
| 0 – 4  | 305                            | 184         | 121         | 266                 | 160         | 106         | 39                 | 24         | 15         |
| 5 – 9  | 273                            | 149         | 124         | 246                 | 134         | 112         | 27                 | 15         | 12         |
| 10 – 14                                      | 289                            | 143         | 146         | 260                 | 132         | 128         | 29                 | 11         | 18         |
| 15 – 17                                      | 174                            | 108         | 66          | 147                 | 91          | 56          | 27                 | 17         | 10         |
| 18 – 19                                      | 139                            | 81          | 58          | 125                 | 70          | 55          | 14                 | 11         | 3          |
| 20 – 24                                      | 306                            | 176         | 130         | 253                 | 138         | 115         | 53                 | 38         | 15         |
| 25 – 29                                      | 279                            | 153         | 126         | 239                 | 127         | 112         | 40                 | 26         | 14         |
| 30 – 34                                      | 288                            | 172         | 116         | 248                 | 140         | 108         | 40                 | 32         | 8          |
| 35 – 39                                      | 352                            | 231         | 121         | 283                 | 179         | 104         | 69                 | 52         | 17         |
| 40 – 44                                      | 453                            | 333         | 120         | 360                 | 263         | 97          | 93                 | 70         | 23         |
| 45 – 49                                      | 338                            | 256         | 82          | 269                 | 207         | 62          | 69                 | 49         | 20         |
| 50 – 54                                      | 202                            | 160         | 42          | 162                 | 126         | 36          | 40                 | 34         | 6          |
| 55 – 59                                      | 75                             | 63          | 12          | 55                  | 46          | 9           | 20                 | 17         | 3          |
| 60 – 64                                      | 32                             | 27          | 5           | 28                  | 23          | 5           | 4                  | 4          | -          |
| 65 – 69                                      | 20                             | 18          | 2           | 15                  | 13          | 2           | 5                  | 5          | -          |
| 70 и более                                   | 20                             | 14          | 6           | 18                  | 13          | 5           | 2                  | 1          | 1          |
| возраст не указан                            | -                              | -           | -           | -                   | -           | -           | -                  | -          | -          |
| Из общей численности - население в возрасте: |                                |             |             |                     |             |             |                    |            |            |
| моложе трудоспособного                       | 919                            | 511         | 408         | 815                 | 454         | 361         | 104                | 57         | 47         |
| трудоспособном                               | 2542                           | 1698        | 844         | 2089                | 1359        | 730         | 453                | 339        | 114        |
| старше трудоспособного                       | 84                             | 59          | 25          | 70                  | 49          | 21          | 14                 | 10         | 4          |
| Средний возраст                              | 29,4                           | 31,5        | 25,6        | 28,7                | 30,8        | 25,2        | 32,9               | 34,7       | 28,4       |
| Медианный возраст                            | 30,2                           | 34,1        | 24,8        | 29,2                | 33,1        | 24,4        | 36,4               | 38,5       | 28,8       |
| <b>Белорусы</b>                              | <b>2379</b>                    | <b>981</b>  | <b>1398</b> | <b>2012</b>         | <b>800</b>  | <b>1212</b> | <b>367</b>         | <b>181</b> | <b>186</b> |
| в том числе в возрасте, лет:                 |                                |             |             |                     |             |             |                    |            |            |
| 0 – 4  | 7                              | 5           | 2           | 7                   | 5           | 2           | -                  | -          | -          |
| 5 – 9  | 5                              | 4           | 1           | 4                   | 3           | 1           | 1                  | 1          | -          |
| 10 – 14                                      | 11                             | 2           | 9           | 11                  | 2           | 9           | -                  | -          | -          |
| 15 – 17                                      | 10                             | 7           | 3           | 9                   | 7           | 2           | 1                  | -          | 1          |
| 18 – 19                                      | 17                             | 10          | 7           | 14                  | 7           | 7           | 3                  | 3          | -          |
| 20 – 24                                      | 58                             | 35          | 23          | 49                  | 27          | 22          | 9                  | 8          | 1          |
| 25 – 29                                      | 49                             | 27          | 22          | 46                  | 27          | 19          | 3                  | -          | 3          |
| 30 – 34                                      | 72                             | 34          | 38          | 60                  | 25          | 35          | 12                 | 9          | 3          |
| 35 – 39                                      | 134                            | 63          | 71          | 112                 | 46          | 66          | 22                 | 17         | 5          |
| 40 – 44                                      | 201                            | 100         | 101         | 175                 | 85          | 90          | 26                 | 15         | 11         |
| 45 – 49                                      | 277                            | 138         | 139         | 220                 | 102         | 118         | 57                 | 36         | 21         |
| 50 – 54                                      | 258                            | 127         | 131         | 214                 | 98          | 116         | 44                 | 29         | 15         |
| 55 – 59                                      | 293                            | 113         | 180         | 245                 | 93          | 152         | 48                 | 20         | 28         |
| 60 – 64                                      | 323                            | 98          | 225         | 279                 | 86          | 193         | 44                 | 12         | 32         |
| 65 – 69                                      | 243                            | 74          | 169         | 214                 | 66          | 148         | 29                 | 8          | 21         |
| 70 и более                                   | 421                            | 144         | 277         | 353                 | 121         | 232         | 68                 | 23         | 45         |
| возраст не указан                            | -                              | -           | -           | -                   | -           | -           | -                  | -          | -          |
| Из общей численности - население в возрасте: |                                |             |             |                     |             |             |                    |            |            |
| моложе трудоспособного                       | 26                             | 12          | 14          | 24                  | 11          | 13          | 2                  | 1          | 1          |
| трудоспособном                               | 1186                           | 653         | 533         | 990                 | 516         | 474         | 196                | 137        | 59         |
| старше трудоспособного                       | 1167                           | 316         | 851         | 998                 | 273         | 725         | 169                | 43         | 126        |
| Средний возраст                              | 55,3                           | 52,4        | 57,3        | 55,3                | 52,8        | 57,0        | 55,3               | 50,9       | 59,6       |
| Медианный возраст                            | 56,6                           | 52,6        | 59,3        | 56,9                | 53,1        | 59,0        | 55,5               | 50,8       | 60,8       |

|  | Городское и сельское население |             |             | Городское население |            |            | Сельское население |            |            |
|--|--------------------------------|-------------|-------------|---------------------|------------|------------|--------------------|------------|------------|
|  | мужчины и женщины              | мужчины     | женщины     | мужчины и женщины   | мужчины    | женщины    | мужчины и женщины  | мужчины    | женщины    |
| <b>Узбеки</b>                                | <b>1399</b>                    | <b>891</b>  | <b>508</b>  | <b>862</b>          | <b>529</b> | <b>333</b> | <b>537</b>         | <b>362</b> | <b>175</b> |
| в том числе в возрасте, лет:                 |                                |             |             |                     |            |            |                    |            |            |
| 0 – 4  | 77                             | 40          | 37          | 44                  | 24         | 20         | 33                 | 16         | 17         |
| 5 – 9  | 70                             | 39          | 31          | 48                  | 27         | 21         | 22                 | 12         | 10         |
| 10 – 14                                      | 82                             | 38          | 44          | 61                  | 27         | 34         | 21                 | 11         | 10         |
| 15 – 17                                      | 40                             | 19          | 21          | 27                  | 13         | 14         | 13                 | 6          | 7          |
| 18 – 19                                      | 50                             | 34          | 16          | 29                  | 18         | 11         | 21                 | 16         | 5          |
| 20 – 24                                      | 158                            | 115         | 43          | 91                  | 64         | 27         | 67                 | 51         | 16         |
| 25 – 29                                      | 194                            | 136         | 58          | 106                 | 71         | 35         | 88                 | 65         | 23         |
| 30 – 34                                      | 141                            | 92          | 49          | 83                  | 51         | 32         | 58                 | 41         | 17         |
| 35 – 39                                      | 158                            | 93          | 65          | 92                  | 51         | 41         | 66                 | 42         | 24         |
| 40 – 44                                      | 122                            | 77          | 45          | 83                  | 46         | 37         | 39                 | 31         | 8          |
| 45 – 49                                      | 101                            | 66          | 35          | 67                  | 42         | 25         | 34                 | 24         | 10         |
| 50 – 54                                      | 92                             | 64          | 28          | 57                  | 43         | 14         | 35                 | 21         | 14         |
| 55 – 59                                      | 55                             | 39          | 16          | 36                  | 26         | 10         | 19                 | 13         | 6          |
| 60 – 64                                      | 36                             | 23          | 13          | 23                  | 15         | 8          | 13                 | 8          | 5          |
| 65 – 69                                      | 11                             | 8           | 3           | 8                   | 6          | 2          | 3                  | 2          | 1          |
| 70 и более                                   | 12                             | 8           | 4           | 7                   | 5          | 2          | 5                  | 3          | 2          |
| возраст не указан                            | -                              | -           | -           | -                   | -          | -          | -                  | -          | -          |
| Из общей численности - население в возрасте: |                                |             |             |                     |            |            |                    |            |            |
| моложе трудоспособного                       | 242                            | 123         | 119         | 162                 | 81         | 81         | 80                 | 42         | 38         |
| трудоспособном                               | 1082                           | 729         | 353         | 652                 | 422        | 230        | 430                | 307        | 123        |
| старше трудоспособного                       | 75                             | 39          | 36          | 48                  | 26         | 22         | 27                 | 13         | 14         |
| Средний возраст                              | 31,8                           | 32,7        | 30,3        | 32,0                | 33,1       | 30,2       | 31,7               | 32,2       | 30,4       |
| Медианный возраст                            | 30,9                           | 31,1        | 30,4        | 31,4                | 31,6       | 30,9       | 30,3               | 30,5       | 29,9       |
| <b>Цыгане</b>                                | <b>2283</b>                    | <b>1027</b> | <b>1256</b> | <b>1432</b>         | <b>608</b> | <b>824</b> | <b>851</b>         | <b>419</b> | <b>432</b> |
| в том числе в возрасте, лет:                 |                                |             |             |                     |            |            |                    |            |            |
| 0 – 4  | 277                            | 136         | 141         | 138                 | 73         | 65         | 139                | 63         | 76         |
| 5 – 9  | 187                            | 90          | 97          | 110                 | 50         | 60         | 77                 | 40         | 37         |
| 10 – 14                                      | 200                            | 97          | 103         | 119                 | 57         | 62         | 81                 | 40         | 41         |
| 15 – 17                                      | 113                            | 67          | 46          | 68                  | 39         | 29         | 45                 | 28         | 17         |
| 18 – 19                                      | 97                             | 35          | 62          | 58                  | 24         | 34         | 39                 | 11         | 28         |
| 20 – 24                                      | 259                            | 118         | 141         | 158                 | 70         | 88         | 101                | 48         | 53         |
| 25 – 29                                      | 190                            | 82          | 108         | 116                 | 48         | 68         | 74                 | 34         | 40         |
| 30 – 34                                      | 193                            | 98          | 95          | 117                 | 57         | 60         | 76                 | 41         | 35         |
| 35 – 39                                      | 167                            | 70          | 97          | 111                 | 39         | 72         | 56                 | 31         | 25         |
| 40 – 44                                      | 162                            | 67          | 95          | 120                 | 39         | 81         | 42                 | 28         | 14         |
| 45 – 49                                      | 124                            | 46          | 78          | 95                  | 31         | 64         | 29                 | 15         | 14         |
| 50 – 54                                      | 113                            | 48          | 65          | 83                  | 31         | 52         | 30                 | 17         | 13         |
| 55 – 59                                      | 92                             | 42          | 50          | 57                  | 27         | 30         | 35                 | 15         | 20         |
| 60 – 64                                      | 48                             | 16          | 32          | 34                  | 10         | 24         | 14                 | 6          | 8          |
| 65 – 69                                      | 20                             | 7           | 13          | 18                  | 7          | 11         | 2                  | -          | 2          |
| 70 и более                                   | 41                             | 8           | 33          | 30                  | 6          | 24         | 11                 | 2          | 9          |
| возраст не указан                            | -                              | -           | -           | -                   | -          | -          | -                  | -          | -          |
| Из общей численности - население в возрасте: |                                |             |             |                     |            |            |                    |            |            |
| моложе трудоспособного                       | 702                            | 346         | 356         | 388                 | 193        | 195        | 314                | 153        | 161        |
| трудоспособном                               | 1422                           | 650         | 772         | 932                 | 392        | 540        | 490                | 258        | 232        |
| старше трудоспособного                       | 159                            | 31          | 128         | 112                 | 23         | 89         | 47                 | 8          | 39         |
| Средний возраст                              | 27,7                           | 26,0        | 29,1        | 29,6                | 27,1       | 31,5       | 24,5               | 24,5       | 24,5       |
| Медианный возраст                            | 25,2                           | 23,7        | 26,9        | 27,5                | 24,4       | 30,8       | 22,4               | 23,0       | 21,9       |

|  | Городское и сельское население |            |            | Городское население |            |            | Сельское население |            |            |
|--|--------------------------------|------------|------------|---------------------|------------|------------|--------------------|------------|------------|
|  | мужчины и женщины              | мужчины    | женщины    | мужчины и женщины   | мужчины    | женщины    | мужчины и женщины  | мужчины    | женщины    |
| <b>Молдаване</b>                             | <b>1181</b>                    | <b>486</b> | <b>695</b> | <b>770</b>          | <b>256</b> | <b>514</b> | <b>411</b>         | <b>230</b> | <b>181</b> |
| в том числе в возрасте, лет:                 |                                |            |            |                     |            |            |                    |            |            |
| 0 – 4  | 31                             | 17         | 14         | 7                   | 4          | 3          | 24                 | 13         | 11         |
| 5 – 9  | 24                             | 13         | 11         | 5                   | 3          | 2          | 19                 | 10         | 9          |
| 10 – 14                                      | 49                             | 25         | 24         | 26                  | 13         | 13         | 23                 | 12         | 11         |
| 15 – 17                                      | 24                             | 12         | 12         | 14                  | 6          | 8          | 10                 | 6          | 4          |
| 18 – 19                                      | 22                             | 9          | 13         | 16                  | 4          | 12         | 6                  | 5          | 1          |
| 20 – 24                                      | 59                             | 33         | 26         | 26                  | 10         | 16         | 33                 | 23         | 10         |
| 25 – 29                                      | 85                             | 47         | 38         | 36                  | 15         | 21         | 49                 | 32         | 17         |
| 30 – 34                                      | 73                             | 45         | 28         | 42                  | 25         | 17         | 31                 | 20         | 11         |
| 35 – 39                                      | 164                            | 54         | 110        | 136                 | 40         | 96         | 28                 | 14         | 14         |
| 40 – 44                                      | 204                            | 56         | 148        | 142                 | 27         | 115        | 62                 | 29         | 33         |
| 45 – 49                                      | 202                            | 58         | 144        | 146                 | 31         | 115        | 56                 | 27         | 29         |
| 50 – 54                                      | 86                             | 32         | 54         | 54                  | 16         | 38         | 32                 | 16         | 16         |
| 55 – 59                                      | 59                             | 30         | 29         | 47                  | 25         | 22         | 12                 | 5          | 7          |
| 60 – 64                                      | 47                             | 25         | 22         | 33                  | 16         | 17         | 14                 | 9          | 5          |
| 65 – 69                                      | 27                             | 16         | 11         | 20                  | 12         | 8          | 7                  | 4          | 3          |
| 70 и более                                   | 25                             | 14         | 11         | 20                  | 9          | 11         | 5                  | 5          | -          |
| возраст не указан                            | -                              | -          | -          | -                   | -          | -          | -                  | -          | -          |
| Из общей численности - население в возрасте: |                                |            |            |                     |            |            |                    |            |            |
| моложе трудоспособного                       | 110                            | 57         | 53         | 41                  | 20         | 21         | 69                 | 37         | 32         |
| трудоспособном                               | 943                            | 374        | 569        | 634                 | 199        | 435        | 309                | 175        | 134        |
| старше трудоспособного                       | 128                            | 55         | 73         | 95                  | 37         | 58         | 33                 | 18         | 15         |
| Средний возраст                              | 39,5                           | 38,3       | 40,4       | 42,1                | 41,9       | 42,2       | 34,8               | 34,3       | 35,4       |
| Медианный возраст                            | 41,6                           | 39,0       | 42,4       | 42,9                | 41,8       | 43,1       | 37,1               | 33,3       | 40,4       |



## 17. ОСНОВНЫЕ СОЦИАЛЬНО-ДЕМОГРАФИЧЕСКИЕ ХАРАКТЕРИСТИКИ НАСЕЛЕНИЯ ОТДЕЛЬНЫХ НАЦИОНАЛЬНОСТЕЙ ЗА МЕЖПЕРЕПИСНОЙ ПЕРИОД

### 17.1. СОСТОЯНИЕ В БРАКЕ

|              |             | На 1 000 человек населения в возрасте 16 лет и более<br>соответствующей национальности и пола, указавшего состояние в браке |  |             |   |   |  |             |  |
|--------------|-------------|---|--|-------------|---|---|--|-------------|--|
|              |             | мужчины   |  |             |   | женщины                                       |  |             |  |
|              |             | никогда<br>не со-<br>стояв-<br>шие<br>в браке   | состоящие<br>в браке<br>(в зареги-<br>стриро-<br>ванном и<br>незарегис-<br>триро-<br>ванном) | вдо-<br>вые | разве-<br>дён-<br>ные<br>офици-<br>ально,<br>разо-<br>шедшие-<br>ся | никогда<br>не со-<br>стояв-<br>шие<br>в браке | состоящие<br>в браке<br>(в зареги-<br>стриро-<br>ванном и<br>незарегис-<br>триро-<br>ванном) | вдо-<br>вые | разведён-<br>ные офици-<br>ально,<br>разошед-<br>шиеся |
| <b>Всего</b> | <b>2002</b> | <b>231</b>  | <b>628</b>   | <b>41</b>   | <b>83</b>   | <b>165</b>                                    | <b>489</b>   | <b>219</b>  | <b>110</b>   |
|              | <b>2010</b> | <b>238</b>  | <b>597</b>   | <b>38</b>   | <b>77</b>   | <b>154</b>                                    | <b>465</b>   | <b>220</b>  | <b>115</b>   |
| русские      | 2002        | 238   | 633  | 43          | 86  | 171   | 491  | 226         | 113  |
|              | 2010        | 251   | 626  | 40          | 83  | 162   | 483  | 233         | 122  |
| татары       | 2002        | 225   | 653  | 38          | 85  | 139   | 511  | 227         | 123  |
|              | 2010        | 255   | 660  | 38          | 291   | 127   | 485  | 254         | 134  |
| украинцы     | 2002        | 90  | 804  | 45          | 61  | 74  | 632  | 173         | 121  |
|              | 2010        | 84  | 803  | 56          | 56  | 62  | 589  | 227         | 172  |

### 17.2. УРОВЕНЬ ОБРАЗОВАНИЯ

|                      |             | На 1000 человек в возрасте 15 лет и более, указавших уровень образования, имеют |                    |           |            |                     |            |            |  |
|----------------------|-------------|---|--------------------|-----------|------------|---------------------|------------|------------|--|
|                      |             | основное об-<br>щее и выше<br>образование                                       | в том числе        |           |            |                     |            | общее      |  |
|                      |             |   | профессиональное   |           |            | общее               |            |            |  |
| Годы                 |             | высшее (включая<br>послевузовское)  | неполное<br>высшее | среднее   | начальное  | среднее<br>(полное) | основное   |            |  |
| <b>Все население</b> | <b>2002</b> | <b>887</b>  | <b>138</b>         | <b>23</b> | <b>258</b> | <b>149</b>          | <b>164</b> | <b>194</b> |  |
|                      | <b>2010</b> | <b>882</b>  | <b>194</b>         | <b>35</b> | <b>316</b> | <b>64</b>           | <b>194</b> | <b>128</b> |  |
| Русские              | 2002        | 900   | 140                | 23        | 265        | 152                 | 166        | 154        |  |
|                      | 2010        | 927   | 190                | 35        | 319        | 65                  | 191        | 128        |  |
| Татары               | 2002        | 872   | 123                | 21        | 244        | 154                 | 176        | 154        |  |
|                      | 2010        | 896   | 155                | 35        | 300        | 53                  | 222        | 132        |  |
| Украинцы             | 2002        | 944   | 204                | 21        | 299        | 169                 | 155        | 96         |  |
|                      | 2010        | 956   | 230                | 23        | 348        | 58                  | 200        | 98         |  |

### 17.3. ИСТОЧНИКИ СРЕДСТВ К СУЩЕСТВОВАНИЮ

|                            |             | На 1000 человек соответствующей национальности, указавших источник средств к<br>существованию, имели источник средств к существованию <sup>1</sup> |                                  |                |                     |                           |                                   |                              |                             |
|----------------------------|-------------|--|----------------------------------|----------------|---------------------|---------------------------|-----------------------------------|------------------------------|-----------------------------|
|                            |             | трудовая<br>деятель-<br>ность  | личное<br>подсобное<br>хозяйство | стипен-<br>дия | пенсия <sup>2</sup> | посо-<br>бие <sup>3</sup> | другой вид<br>гособеспе-<br>чения | сбере-<br>жения <sup>4</sup> | ижди-<br>вание <sup>5</sup> |
| <b>Все населе-<br/>ние</b> | <b>2002</b> | <b>438</b>   | <b>132</b>                       | <b>30</b>      | <b>298</b>          | <b>146</b>                | <b>19</b>                         | <b>2</b>                     | <b>266</b>                  |
|                            | <b>2010</b> | <b>477</b>   | <b>97</b>                        | <b>24</b>      | <b>316</b>          | <b>59</b>                 | <b>24</b>                         | <b>4</b>                     | <b>242</b>                  |
| Русские                    | 2002        | 436  | 134                              | 31             | 300                 | 149                       | 19                                | 2                            | 266                         |
|                            | 2010        | 478  | 98                               | 23             | 318                 | 60                        | 23                                | 4                            | 240                         |
| Татары                     | 2002        | 491  | 109                              | 19             | 330                 | 75                        | 24                                | 3                            | 188                         |
|                            | 2010        | 511  | 76                               | 15             | 400                 | 33                        | 41                                | 4                            | 146                         |
| Украинцы                   | 2002        | 542  | 140                              | 13             | 351                 | 56                        | 19                                | 4                            | 136                         |
|                            | 2010        | 513  | 116                              | 9              | 500                 | 28                        | 18                                | 6                            | 100                         |

<sup>1</sup> Превышение 1000 за счет лиц, имеющих несколько источников

<sup>2</sup> Включая пенсию по инвалидности

<sup>3</sup> Включая пособие по безработице

<sup>4</sup> Включая дивиденды, проценты; сдачу внаем или в аренду имущества; доход от патентов, авторских прав

<sup>5</sup> Включая помощь других лиц и алименты



## 18. ЧИСЛЕННОСТЬ ОТДЕЛЬНЫХ НАЦИОНАЛЬНОСТЕЙ ПО

|   | Мужчины       | Мужчины,<br>указавшие<br>состояние<br>в браке | в том числе          |   |   |                                     |                                |                   |              |
|---|---------------|---|----------------------|---|---|-------------------------------------|--------------------------------|-------------------|--------------|
|   |               |   | состоящие<br>в браке | из них                                  |   | никогда не<br>состоявшие<br>в браке | разведе-<br>нные<br>официально | разошед-<br>шиеся | вдовы        |
|   |               |   |                      | в заре-<br>гистри-<br>рованном<br>браке | в незаре-<br>гистри-<br>рованном<br>браке |                                     |                                |                   |              |
| <b>Ивановская область</b>                                       |               |   |                      |   |   |                                     |                                |                   |              |
| <b>Городское и сельское население в возрасте 16 лет и более</b> | <b>397716</b> | <b>377935</b>                                 | <b>237423</b>        | <b>201733</b>                           | <b>35690</b>                              | <b>94890</b>                        | <b>25827</b>                   | <b>4702</b>       | <b>15093</b> |
| <b>Русские</b>  | <b>357393</b> | <b>357224</b>                                 | <b>223717</b>        | <b>190502</b>                           | <b>33215</b>                              | <b>89664</b>                        | <b>24890</b>                   | <b>4501</b>       | <b>14452</b> |
| в том числе в возрасте, лет:                                    |               |   |                      |   |   |                                     |                                |                   |              |
| 16-17   | 10083         | 10071   | 35                   | 15                                      | 20  | 10035                               | 1                              | -                 | -            |
| 18-19   | 12917         | 12911   | 377                  | 160                                     | 217                                       | 12527                               | 4                              | 3                 | -            |
| 20-24   | 40518         | 40498   | 8608                 | 5623                                    | 2985                                      | 31413                               | 344                            | 122               | 11           |
| 25-29   | 38097         | 38069   | 20730                | 16230                                   | 4500                                      | 15217                               | 1685                           | 406               | 31           |
| 30-34   | 34185         | 34161   | 23304                | 18796                                   | 4508                                      | 7325                                | 2833                           | 621               | 78           |
| 35-39   | 32391         | 32367   | 23519                | 19023                                   | 4496                                      | 4433                                | 3577                           | 686               | 152          |
| 40-44   | 28341         | 28328   | 21262                | 17653                                   | 3609                                      | 2507                                | 3670                           | 596               | 293          |
| 45-49   | 32262         | 32251   | 24896                | 21171                                   | 3725                                      | 2253                                | 3925                           | 625               | 552          |
| 50-54   | 33852         | 33842   | 27138                | 23864                                   | 3274                                      | 1619                                | 3509                           | 598               | 978          |
| 55-59   | 30520         | 30507   | 24998                | 22551                                   | 2447                                      | 1154                                | 2637                           | 439               | 1279         |
| 60-64   | 23299         | 23294   | 19459                | 17843                                   | 1616                                      | 616                                 | 1484                           | 214               | 1521         |
| 65-69   | 9881          | 9880  | 8054                 | 7488                                    | 566                                       | 186                                 | 472                            | 73                | 1095         |
| 70 и более  | 31047         | 31045   | 21337                | 20085                                   | 1252                                      | 379                                 | 749                            | 118               | 8462         |
| <b>Татары</b>   | <b>2726</b>   | <b>2722</b>                                   | <b>1800</b>          | <b>1542</b>                             | <b>258</b>                                | <b>612</b>                          | <b>181</b>                     | <b>25</b>         | <b>104</b>   |
| в том числе в возрасте, лет:                                    |               |   |                      |   |   |                                     |                                |                   |              |
| 16-17   | 41            | 41  | -                    | -                                       | -   | 41                                  | -                              | -                 | -            |
| 18-19   | 83            | 83  | 1                    | -                                       | 1   | 82                                  | -                              | -                 | -            |
| 20-24   | 288           | 288   | 58                   | 47                                      | 11  | 229                                 | 1                              | -                 | -            |
| 25-29   | 215           | 214   | 119                  | 101                                     | 18  | 86                                  | 5                              | 4                 | -            |
| 30-34   | 222           | 222   | 144                  | 118                                     | 26  | 56                                  | 20                             | 1                 | 1            |
| 35-39   | 208           | 208   | 159                  | 125                                     | 34  | 29                                  | 16                             | 4                 | -            |
| 40-44   | 245           | 243   | 177                  | 139                                     | 38  | 28                                  | 29                             | 6                 | 3            |
| 45-49   | 273           | 272   | 219                  | 177                                     | 42  | 23                                  | 23                             | 4                 | 3            |
| 50-54   | 279           | 279   | 232                  | 206                                     | 26  | 9                                   | 33                             | 2                 | 3            |
| 55-59   | 306           | 306   | 246                  | 217                                     | 29  | 18                                  | 26                             | 2                 | 14           |
| 60-64   | 187           | 187   | 154                  | 135                                     | 19  | 7                                   | 14                             | 1                 | 11           |
| 65-69   | 107           | 107   | 91                   | 87                                      | 4   | 3                                   | 5                              | -                 | 8            |
| 70 и более  | 272           | 272   | 200                  | 190                                     | 10  | 1                                   | 9                              | 1                 | 61           |
| <b>Украинцы</b>   | <b>3192</b>   | <b>3191</b>                                   | <b>2564</b>          | <b>2255</b>                             | <b>309</b>                                | <b>269</b>                          | <b>151</b>                     | <b>28</b>         | <b>179</b>   |
| в том числе в возрасте, лет:                                    |               |   |                      |   |   |                                     |                                |                   |              |
| 16-17   | 37            | 37  | -                    | -                                       | -   | 37                                  | -                              | -                 | -            |
| 18-19   | 39            | 39  | -                    | -                                       | -   | 39                                  | -                              | -                 | -            |
| 20-24   | 114           | 114   | 28                   | 21                                      | 7   | 86                                  | -                              | -                 | -            |
| 25-29   | 132           | 132   | 84                   | 64                                      | 20  | 37                                  | 11                             | -                 | -            |
| 30-34   | 155           | 155   | 122                  | 96                                      | 26  | 20                                  | 8                              | 5                 | -            |
| 35-39   | 224           | 224   | 188                  | 162                                     | 26  | 18                                  | 14                             | 4                 | -            |
| 40-44   | 354           | 354   | 314                  | 270                                     | 44  | 13                                  | 21                             | 2                 | 4            |
| 45-49   | 381           | 381   | 336                  | 283                                     | 53  | 10                                  | 28                             | 3                 | 4            |
| 50-54   | 358           | 358   | 321                  | 290                                     | 31  | 3                                   | 25                             | 2                 | 7            |
| 55-59   | 391           | 390   | 356                  | 319                                     | 37  | 4                                   | 15                             | 3                 | 12           |
| 60-64   | 317           | 317   | 288                  | 264                                     | 24  | 1                                   | 11                             | 3                 | 14           |
| 65-69   | 219           | 219   | 186                  | 171                                     | 15  | -                                   | 6                              | 3                 | 24           |
| 70 и более  | 471           | 471   | 341                  | 315                                     | 26  | 1                                   | 12                             | 3                 | 114          |

**ВОЗРАСТНЫМ ГРУППАМ, ПОЛУ И СОСТОЯНИЮ В БРАКЕ**

| Мужчины,<br>не указавшие<br>состояние<br>в браке | Женщины       | Женщины,<br>указавшие<br>состояние<br>в браке | в том числе          |                               |                                 |                                     |                           |              |               | Женщины,<br>не указавшие<br>состояние<br>в браке |
|--|---------------|---|----------------------|-------------------------------|---------------------------------|-------------------------------------|---------------------------|--------------|---------------|--|
|  |               |   | состоящие<br>в браке | из них                        |                                 | никогда не<br>состоявшие<br>в браке | разведенные<br>официально | разошедшиеся | вдовы         |  |
|  |               |   |                      | в зарегистрированном<br>браке | в незарегистрированном<br>браке |                                     |                           |              |               |  |
| <b>19781</b>                                     | <b>513902</b> | <b>490100</b>                                 | <b>238732</b>        | <b>203220</b>                 | <b>35512</b>                    | <b>78911</b>                        | <b>52510</b>              | <b>6656</b>  | <b>113291</b> | <b>23802</b>                                     |
| <b>169</b>                                       | <b>468647</b> | <b>468557</b>                                 | <b>226530</b>        | <b>192990</b>                 | <b>33540</b>                    | <b>75814</b>                        | <b>50598</b>              | <b>6347</b>  | <b>109268</b> | <b>90</b>  |
| 12   | 9426          | 9421  | 174                  | 56                            | 118                             | 9243                                | 3                         | -            | 1             | 5  |
| 6  | 12518         | 12514   | 1359                 | 692                           | 667                             | 11110                               | 23                        | 20           | 2             | 4  |
| 20   | 38165         | 38154   | 14885                | 10617                         | 4268                            | 21977                               | 955                       | 279          | 58            | 11   |
| 28   | 36310         | 36304   | 23561                | 19023                         | 4538                            | 9210                                | 2711                      | 565          | 257           | 6  |
| 24   | 34928         | 34920   | 24305                | 19702                         | 4603                            | 5258                                | 4165                      | 648          | 544           | 8  |
| 24   | 34460         | 34454   | 23433                | 19145                         | 4288                            | 3629                                | 5551                      | 749          | 1092          | 6  |
| 13   | 31837         | 31831   | 21311                | 17843                         | 3468                            | 2381                                | 5646                      | 639          | 1854          | 6  |
| 11   | 37229         | 37222   | 24050                | 20829                         | 3221                            | 2173                                | 6644                      | 713          | 3642          | 7  |
| 10   | 42620         | 42611   | 26255                | 23260                         | 2995                            | 2025                                | 6974                      | 736          | 6621          | 9  |
| 13   | 43803         | 43797   | 24326                | 22061                         | 2265                            | 2067                                | 6267                      | 654          | 10483         | 6  |
| 5  | 36021         | 36016   | 17308                | 15893                         | 1415                            | 1601                                | 4496                      | 441          | 12170         | 5  |
| 1  | 19667         | 19664   | 7380                 | 6859                          | 521                             | 816                                 | 1907                      | 191          | 9370          | 3  |
| 2  | 91663         | 91649   | 18183                | 17010                         | 1173                            | 4324                                | 5256                      | 712          | 63174         | 14   |
| <b>4</b>   | <b>3572</b>   | <b>3570</b>                                   | <b>1731</b>          | <b>1514</b>                   | <b>217</b>                      | <b>454</b>                          | <b>428</b>                | <b>49</b>    | <b>908</b>    | <b>2</b>   |
| -  | 35            | 35  | -                    | -                             | -                               | 35                                  | -                         | -            | -             | -  |
| -  | 51            | 51  | 3                    | 3                             | -                               | 48                                  | -                         | -            | -             | -  |
| -  | 181           | 181   | 76                   | 56                            | 20                              | 100                                 | 3                         | 2            | -             | -  |
| 1  | 167           | 167   | 91                   | 76                            | 15                              | 56                                  | 14                        | 5            | 1             | -  |
| -  | 195           | 195   | 128                  | 104                           | 24                              | 37                                  | 25                        | 4            | 1             | -  |
| -  | 213           | 212   | 142                  | 110                           | 32                              | 31                                  | 30                        | 3            | 6             | 1  |
| 2  | 226           | 226   | 156                  | 145                           | 11                              | 20                                  | 35                        | 4            | 11            | -  |
| 1  | 387           | 387   | 265                  | 235                           | 30                              | 25                                  | 61                        | 6            | 30            | -  |
| -  | 465           | 465   | 259                  | 223                           | 36                              | 31                                  | 81                        | 7            | 87            | -  |
| -  | 420           | 420   | 227                  | 207                           | 20                              | 17                                  | 63                        | 8            | 105           | -  |
| -  | 320           | 320   | 157                  | 146                           | 11                              | 14                                  | 37                        | 5            | 107           | -  |
| -  | 190           | 190   | 68                   | 63                            | 5                               | 3                                   | 28                        | 3            | 88            | -  |
| -  | 722           | 721   | 159                  | 146                           | 13                              | 37                                  | 51                        | 2            | 472           | 1  |
| <b>1</b>   | <b>4305</b>   | <b>4303</b>                                   | <b>2534</b>          | <b>2253</b>                   | <b>281</b>                      | <b>266</b>                          | <b>472</b>                | <b>52</b>    | <b>979</b>    | <b>2</b>   |
| -  | 20            | 20  | -                    | -                             | -                               | 20                                  | -                         | -            | -             | -  |
| -  | 31            | 31  | 3                    | -                             | 3                               | 28                                  | -                         | -            | -             | -  |
| -  | 97            | 97  | 43                   | 35                            | 8                               | 50                                  | 2                         | 2            | -             | -  |
| -  | 109           | 109   | 67                   | 53                            | 14                              | 29                                  | 10                        | 2            | 1             | -  |
| -  | 168           | 168   | 136                  | 106                           | 30                              | 18                                  | 11                        | 1            | 2             | -  |
| -  | 324           | 324   | 236                  | 198                           | 38                              | 19                                  | 53                        | 6            | 10            | -  |
| -  | 452           | 452   | 332                  | 292                           | 40                              | 27                                  | 63                        | 3            | 27            | -  |
| -  | 498           | 496   | 386                  | 338                           | 48                              | 15                                  | 57                        | 5            | 33            | 2  |
| -  | 605           | 605   | 406                  | 370                           | 36                              | 18                                  | 77                        | 11           | 93            | -  |
| 1  | 627           | 627   | 397                  | 365                           | 32                              | 9                                   | 73                        | 4            | 144           | -  |
| -  | 435           | 435   | 248                  | 228                           | 20                              | 8                                   | 45                        | 3            | 131           | -  |
| -  | 278           | 278   | 125                  | 121                           | 4                               | 6                                   | 26                        | 4            | 117           | -  |
| -  | 661           | 661   | 155                  | 147                           | 8                               | 19                                  | 55                        | 11           | 421           | -  |

|  | Мужчины       | Мужчины,<br>указавшие<br>состояние<br>в браке | в том числе          |   |   |                                     |                                     |                   |              |
|--|---------------|---|----------------------|---|---|-------------------------------------|-------------------------------------|-------------------|--------------|
|  |               |   | состоящие<br>в браке | из них                                  |   | никогда не<br>состоявшие<br>в браке | разве-<br>денные<br>офи-<br>циально | разошед-<br>шиеся | вдовы        |
|  |               |   |                      | в заре-<br>гистри-<br>рованном<br>браке | в незаре-<br>гистри-<br>рованном<br>браке |                                     |                                     |                   |              |
| <b>Армяне</b>  | <b>2149</b>   | <b>2148</b>                                   | <b>1407</b>          | <b>1158</b>                             | <b>249</b>                                | <b>604</b>                          | <b>72</b>                           | <b>17</b>         | <b>48</b>    |
| в том числе в возрасте,<br>лет:                                  |               |   |                      |   |   |                                     |                                     |                   |              |
| 16-17  | 91            | 91  | 1                    | -                                       | 1   | 90                                  | -                                   | -                 | -            |
| 18-19  | 109           | 109   | -                    | -                                       | -   | 109                                 | -                                   | -                 | -            |
| 20-24  | 242           | 242   | 38                   | 26                                      | 12  | 199                                 | 5                                   | -                 | -            |
| 25-29  | 245           | 244   | 126                  | 92                                      | 34  | 108                                 | 9                                   | 1                 | -            |
| 30-34  | 189           | 189   | 143                  | 110                                     | 33  | 35                                  | 7                                   | 3                 | 1            |
| 35-39  | 209           | 209   | 181                  | 153                                     | 28  | 18                                  | 7                                   | 2                 | 1            |
| 40-44  | 268           | 268   | 234                  | 187                                     | 47  | 18                                  | 11                                  | 3                 | 2            |
| 45-49  | 251           | 251   | 234                  | 189                                     | 45  | 9                                   | 6                                   | 1                 | 1            |
| 50-54  | 221           | 221   | 181                  | 156                                     | 25  | 14                                  | 18                                  | 2                 | 6            |
| 55-59  | 143           | 143   | 128                  | 116                                     | 12  | 2                                   | 2                                   | 4                 | 7            |
| 60-64  | 62            | 62  | 54                   | 50                                      | 4   | 1                                   | 2                                   | -                 | 5            |
| 65-69  | 35            | 35  | 26                   | 24                                      | 2   | -                                   | 3                                   | -                 | 6            |
| 70 и более   | 84            | 84  | 61                   | 55                                      | 6   | 1                                   | 2                                   | 1                 | 19           |
| <b>Азербайджанцы</b>   | <b>1757</b>   | <b>1753</b>                                   | <b>1183</b>          | <b>926</b>                              | <b>257</b>                                | <b>447</b>                          | <b>84</b>                           | <b>18</b>         | <b>21</b>    |
| в том числе в возрасте,<br>лет:                                  |               |   |                      |   |   |                                     |                                     |                   |              |
| 16-17  | 73            | 72  | -                    | -                                       | -   | 72                                  | -                                   | -                 | -            |
| 18-19  | 81            | 81  | 2                    | 1                                       | 1   | 79                                  | -                                   | -                 | -            |
| 20-24  | 176           | 176   | 23                   | 18                                      | 5   | 150                                 | 3                                   | -                 | -            |
| 25-29  | 153           | 153   | 82                   | 55                                      | 27  | 65                                  | 6                                   | -                 | -            |
| 30-34  | 172           | 172   | 137                  | 105                                     | 32  | 31                                  | 2                                   | 2                 | -            |
| 35-39  | 231           | 228   | 193                  | 149                                     | 44  | 21                                  | 11                                  | 3                 | -            |
| 40-44  | 333           | 333   | 289                  | 230                                     | 59  | 14                                  | 23                                  | 4                 | 3            |
| 45-49  | 256           | 256   | 230                  | 186                                     | 44  | 8                                   | 13                                  | 3                 | 2            |
| 50-54  | 160           | 160   | 129                  | 103                                     | 26  | 4                                   | 17                                  | 4                 | 6            |
| 55-59  | 63            | 63  | 49                   | 35                                      | 14  | 3                                   | 7                                   | -                 | 4            |
| 60-64  | 27            | 27  | 21                   | 19                                      | 2   | -                                   | 2                                   | 2                 | 2            |
| 65-69  | 18            | 18  | 18                   | 15                                      | 3   | -                                   | -                                   | -                 | -            |
| 70 и более   | 14            | 14  | 10                   | 10                                      | -   | -                                   | -                                   | -                 | 4            |
| <b>Городское<br/>население в<br/>возрасте 16 лет и<br/>более</b> | <b>315002</b> | <b>295858</b>                                 | <b>188469</b>        | <b>160991</b>                           | <b>27478</b>                              | <b>73086</b>                        | <b>19717</b>                        | <b>3084</b>       | <b>11502</b> |
| <b>Русские</b>   | <b>279954</b> | <b>279845</b>                                 | <b>177811</b>        | <b>152058</b>                           | <b>25753</b>                              | <b>68996</b>                        | <b>19065</b>                        | <b>2977</b>       | <b>10996</b> |
| в том числе в возрасте,<br>лет:                                  |               |   |                      |   |   |                                     |                                     |                   |              |
| 16-17  | 8234          | 8223  | 30                   | 11                                      | 19  | 8192                                | 1                                   | -                 | -            |
| 18-19  | 10858         | 10855   | 310                  | 125                                     | 185                                       | 10542                               | 1                                   | 2                 | -            |
| 20-24  | 32128         | 32114   | 6914                 | 4485                                    | 2429                                      | 24846                               | 274                                 | 71                | 9            |
| 25-29  | 29651         | 29632   | 16819                | 13278                                   | 3541                                      | 11253                               | 1283                                | 258               | 19           |
| 30-34  | 27013         | 27002   | 19217                | 15656                                   | 3561                                      | 5186                                | 2159                                | 388               | 52           |
| 35-39  | 25924         | 25909   | 19423                | 15838                                   | 3585                                      | 3126                                | 2795                                | 450               | 115          |
| 40-44  | 22392         | 22381   | 17178                | 14320                                   | 2858                                      | 1765                                | 2823                                | 393               | 222          |
| 45-49  | 24725         | 24718   | 19308                | 16457                                   | 2851                                      | 1548                                | 3031                                | 418               | 413          |
| 50-54  | 25413         | 25407   | 20644                | 18255                                   | 2389                                      | 1044                                | 2622                                | 410               | 687          |
| 55-59  | 23449         | 23443   | 19493                | 17676                                   | 1817                                      | 744                                 | 1990                                | 297               | 919          |
| 60-64  | 18413         | 18409   | 15563                | 14364                                   | 1199                                      | 371                                 | 1130                                | 157               | 1188         |
| 65-69  | 7786          | 7786  | 6403                 | 5986                                    | 417                                       | 122                                 | 366                                 | 52                | 843          |
| 70 и более   | 23968         | 23966   | 16509                | 15607                                   | 902                                       | 257                                 | 590                                 | 81                | 6529         |

| Мужчины,<br>не ука-<br>завшие<br>состояние<br>в браке | Женщины       | Женщины,<br>указавшие<br>состояние<br>в браке | в том числе          |   |   |                                     |                                     |                   |              | Женщины,<br>не ука-<br>завшие<br>состояние<br>в браке |
|---|---------------|---|----------------------|---|---|-------------------------------------|-------------------------------------|-------------------|--------------|---|
|   |               |   | состоящие<br>в браке | из них                                  |   | никогда не<br>состоявшие<br>в браке | разве-<br>денные<br>офи-<br>циально | разошед-<br>шиеся | вдовы        |   |
|   |               |   |                      | в заре-<br>гистри-<br>рованном<br>браке | в незаре-<br>гистри-<br>рованном<br>браке |                                     |                                     |                   |              |   |
| <b>1</b>  | <b>1594</b>   | <b>1593</b>                                   | <b>1026</b>          | <b>916</b>                              | <b>110</b>                                | <b>348</b>                          | <b>70</b>                           | <b>12</b>         | <b>137</b>   | <b>1</b>  |
| -   | 69            | 69  | 1                    | -                                       | 1   | 68                                  | -                                   | -                 | -            | -   |
| -   | 91            | 90  | 8                    | 6                                       | 2   | 81                                  | 1                                   | -                 | -            | 1   |
| -   | 195           | 195   | 72                   | 54                                      | 18  | 122                                 | 1                                   | -                 | -            | -   |
| 1   | 178           | 178   | 130                  | 107                                     | 23  | 39                                  | 7                                   | 1                 | 1            | -   |
| -   | 158           | 158   | 136                  | 124                                     | 12  | 14                                  | 4                                   | 4                 | -            | -   |
| -   | 169           | 169   | 145                  | 130                                     | 15  | 7                                   | 11                                  | -                 | 6            | -   |
| -   | 169           | 169   | 146                  | 131                                     | 15  | 1                                   | 15                                  | -                 | 7            | -   |
| -   | 158           | 158   | 119                  | 111                                     | 8   | 5                                   | 12                                  | 6                 | 16           | -   |
| -   | 158           | 158   | 126                  | 117                                     | 9   | 5                                   | 5                                   | -                 | 22           | -   |
| -   | 91            | 91  | 72                   | 66                                      | 6   | 2                                   | 4                                   | 1                 | 12           | -   |
| -   | 56            | 56  | 29                   | 29                                      | -   | 3                                   | 5                                   | -                 | 19           | -   |
| -   | 17            | 17  | 9                    | 9                                       | -   | -                                   | -                                   | -                 | 8            | -   |
| -   | 85            | 85  | 33                   | 32                                      | 1   | 1                                   | 5                                   | -                 | 46           | -   |
| <b>4</b>  | <b>869</b>    | <b>868</b>                                    | <b>638</b>           | <b>554</b>                              | <b>84</b>                                 | <b>175</b>                          | <b>31</b>                           | <b>3</b>          | <b>21</b>    | <b>1</b>  |
| 1   | 49            | 49  | 1                    | -                                       | 1   | 48                                  | -                                   | -                 | -            | -   |
| -   | 58            | 58  | 8                    | 4                                       | 4   | 49                                  | -                                   | -                 | 1            | -   |
| -   | 130           | 129   | 78                   | 61                                      | 17  | 50                                  | 1                                   | -                 | -            | 1   |
| -   | 126           | 126   | 112                  | 93                                      | 19  | 10                                  | 3                                   | 1                 | -            | -   |
| -   | 116           | 116   | 113                  | 98                                      | 15  | 3                                   | -                                   | -                 | -            | -   |
| 3   | 121           | 121   | 108                  | 95                                      | 13  | 4                                   | 8                                   | -                 | 1            | -   |
| -   | 120           | 120   | 103                  | 92                                      | 11  | 4                                   | 9                                   | -                 | 4            | -   |
| -   | 82            | 82  | 64                   | 63                                      | 1   | 5                                   | 4                                   | -                 | 9            | -   |
| -   | 42            | 42  | 35                   | 32                                      | 3   | 2                                   | 3                                   | 1                 | 1            | -   |
| -   | 12            | 12  | 8                    | 8                                       | -   | -                                   | 1                                   | 1                 | 2            | -   |
| -   | 5             | 5   | 2                    | 2                                       | -   | -                                   | 1                                   | -                 | 2            | -   |
| -   | 2             | 2   | 1                    | 1                                       | -   | -                                   | 1                                   | -                 | -            | -   |
| -   | 6             | 6   | 5                    | 5                                       | -   | -                                   | -                                   | -                 | 1            | -   |
| <b>19144</b>  | <b>421418</b> | <b>398166</b>                                 | <b>191751</b>        | <b>163953</b>                           | <b>27798</b>                              | <b>65373</b>                        | <b>45185</b>                        | <b>5439</b>       | <b>90418</b> | <b>23252</b>  |
| <b>109</b>  | <b>380882</b> | <b>380802</b>                                 | <b>182072</b>        | <b>155657</b>                           | <b>26415</b>                              | <b>62818</b>                        | <b>43587</b>                        | <b>5209</b>       | <b>87116</b> | <b>80</b>   |
| 11  | 7689          | 7686  | 146                  | 42                                      | 104                                       | 7536                                | 3                                   | -                 | 1            | 3   |
| 3   | 10503         | 10500   | 1087                 | 534                                     | 553                                       | 9379                                | 17                                  | 16                | 1            | 3   |
| 14  | 31254         | 31244   | 12111                | 8583                                    | 3528                                      | 18088                               | 777                                 | 223               | 45           | 10  |
| 19  | 29797         | 29792   | 19491                | 15840                                   | 3651                                      | 7398                                | 2234                                | 461               | 208          | 5   |
| 11  | 29338         | 29330   | 20411                | 16711                                   | 3700                                      | 4361                                | 3571                                | 525               | 462          | 8   |
| 15  | 29019         | 29013   | 19554                | 16066                                   | 3488                                      | 3094                                | 4837                                | 611               | 917          | 6   |
| 11  | 26167         | 26161   | 17139                | 14382                                   | 2757                                      | 2052                                | 4949                                | 554               | 1467         | 6   |
| 7   | 29589         | 29582   | 18565                | 16130                                   | 2435                                      | 1889                                | 5700                                | 583               | 2845         | 7   |
| 6   | 33819         | 33811   | 20326                | 18111                                   | 2215                                      | 1742                                | 5933                                | 586               | 5224         | 8   |
| 6   | 35582         | 35576   | 19317                | 17590                                   | 1727                                      | 1792                                | 5399                                | 550               | 8518         | 6   |
| 4   | 29737         | 29733   | 14060                | 12996                                   | 1064                                      | 1401                                | 3883                                | 344               | 10045        | 4   |
| -   | 15857         | 15854   | 5797                 | 5427                                    | 370                                       | 684                                 | 1656                                | 161               | 7556         | 3   |
| 2   | 72531         | 72520   | 14068                | 13245                                   | 823                                       | 3402                                | 4628                                | 595               | 49827        | 11  |

|                              | Мужчины     | Мужчины, указавшие состояние в браке | в том числе       |                            |                              |                               |                        |              |            |
|------------------------------|-------------|--------------------------------------|-------------------|----------------------------|------------------------------|-------------------------------|------------------------|--------------|------------|
|                              |             |                                      | состоящие в браке | из них                     |                              | никогда не состоявшие в браке | разведенные официально | разошедшиеся | вдовы      |
|                              |             |                                      |                   | в зарегистрированном браке | в незарегистрированном браке |                               |                        |              |            |
| <b>Татары</b>                | <b>2358</b> | <b>2356</b>                          | <b>1564</b>       | <b>1341</b>                | <b>223</b>                   | <b>526</b>                    | <b>150</b>             | <b>22</b>    | <b>94</b>  |
| в том числе в возрасте, лет: |             |                                      |                   |                            |                              |                               |                        |              |            |
| 16-17                        | 35          | 35                                   | -                 | -                          | -                            | 35                            | -                      | -            | -          |
| 18-19                        | 77          | 77                                   | 1                 | -                          | 1                            | 76                            | -                      | -            | -          |
| 20-24                        | 266         | 266                                  | 56                | 46                         | 10                           | 209                           | 1                      | -            | -          |
| 25-29                        | 180         | 180                                  | 101               | 85                         | 16                           | 72                            | 5                      | 2            | -          |
| 30-34                        | 176         | 176                                  | 118               | 97                         | 21                           | 39                            | 17                     | 1            | 1          |
| 35-39                        | 166         | 166                                  | 130               | 104                        | 26                           | 23                            | 10                     | 3            | -          |
| 40-44                        | 211         | 209                                  | 158               | 121                        | 37                           | 20                            | 22                     | 6            | 3          |
| 45-49                        | 242         | 242                                  | 194               | 154                        | 40                           | 20                            | 21                     | 4            | 3          |
| 50-54                        | 241         | 241                                  | 197               | 178                        | 19                           | 9                             | 30                     | 2            | 3          |
| 55-59                        | 257         | 257                                  | 205               | 181                        | 24                           | 16                            | 23                     | 2            | 11         |
| 60-64                        | 164         | 164                                  | 138               | 122                        | 16                           | 5                             | 11                     | 1            | 9          |
| 65-69                        | 94          | 94                                   | 81                | 77                         | 4                            | 2                             | 4                      | -            | 7          |
| 70 и более                   | 249         | 249                                  | 185               | 176                        | 9                            | -                             | 6                      | 1            | 57         |
| <b>Украинцы</b>              | <b>2531</b> | <b>2531</b>                          | <b>2070</b>       | <b>1848</b>                | <b>222</b>                   | <b>194</b>                    | <b>105</b>             | <b>16</b>    | <b>146</b> |
| в том числе в возрасте, лет: |             |                                      |                   |                            |                              |                               |                        |              |            |
| 16-17                        | 31          | 31                                   | -                 | -                          | -                            | 31                            | -                      | -            | -          |
| 18-19                        | 35          | 35                                   | -                 | -                          | -                            | 35                            | -                      | -            | -          |
| 20-24                        | 96          | 96                                   | 26                | 19                         | 7                            | 70                            | -                      | -            | -          |
| 25-29                        | 90          | 90                                   | 67                | 52                         | 15                           | 19                            | 4                      | -            | -          |
| 30-34                        | 116         | 116                                  | 96                | 81                         | 15                           | 12                            | 7                      | 1            | -          |
| 35-39                        | 177         | 177                                  | 153               | 136                        | 17                           | 13                            | 9                      | 2            | -          |
| 40-44                        | 275         | 275                                  | 252               | 216                        | 36                           | 5                             | 16                     | 1            | 1          |
| 45-49                        | 298         | 298                                  | 268               | 230                        | 38                           | 4                             | 21                     | 3            | 2          |
| 50-54                        | 279         | 279                                  | 254               | 232                        | 22                           | 2                             | 16                     | 1            | 6          |
| 55-59                        | 314         | 314                                  | 288               | 260                        | 28                           | 2                             | 12                     | 2            | 10         |
| 60-64                        | 253         | 253                                  | 230               | 215                        | 15                           | -                             | 8                      | 2            | 13         |
| 65-69                        | 176         | 176                                  | 152               | 144                        | 8                            | -                             | 4                      | 1            | 19         |
| 70 и более                   | 391         | 391                                  | 284               | 263                        | 21                           | 1                             | 8                      | 3            | 95         |
| <b>Армяне</b>                | <b>1722</b> | <b>1722</b>                          | <b>1141</b>       | <b>956</b>                 | <b>185</b>                   | <b>486</b>                    | <b>50</b>              | <b>9</b>     | <b>36</b>  |
| в том числе в возрасте, лет: |             |                                      |                   |                            |                              |                               |                        |              |            |
| 16-17                        | 79          | 79                                   | 1                 | -                          | 1                            | 78                            | -                      | -            | -          |
| 18-19                        | 92          | 92                                   | -                 | -                          | -                            | 92                            | -                      | -            | -          |
| 20-24                        | 202         | 202                                  | 33                | 22                         | 11                           | 164                           | 5                      | -            | -          |
| 25-29                        | 193         | 193                                  | 96                | 72                         | 24                           | 88                            | 8                      | 1            | -          |
| 30-34                        | 137         | 137                                  | 110               | 87                         | 23                           | 21                            | 6                      | -            | -          |
| 35-39                        | 156         | 156                                  | 142               | 122                        | 20                           | 12                            | 2                      | -            | -          |
| 40-44                        | 226         | 226                                  | 197               | 161                        | 36                           | 16                            | 9                      | 3            | 1          |
| 45-49                        | 201         | 201                                  | 191               | 156                        | 35                           | 5                             | 4                      | -            | 1          |
| 50-54                        | 182         | 182                                  | 157               | 136                        | 21                           | 8                             | 12                     | 2            | 3          |
| 55-59                        | 112         | 112                                  | 102               | 93                         | 9                            | 1                             | -                      | 3            | 6          |
| 60-64                        | 46          | 46                                   | 41                | 39                         | 2                            | -                             | 1                      | -            | 4          |
| 65-69                        | 29          | 29                                   | 24                | 23                         | 1                            | -                             | 1                      | -            | 4          |
| 70 и более                   | 67          | 67                                   | 47                | 45                         | 2                            | 1                             | 2                      | -            | 17         |

| Мужчины,<br>не ука-<br>завшие<br>состояние<br>в браке | Женщины     | Женщины,<br>указавшие<br>состояние<br>в браке | в том числе          |   |   |                                     |                                |                   |            | Женщины,<br>не ука-<br>завшие<br>состояние<br>в браке |
|---|-------------|---|----------------------|---|---|-------------------------------------|--------------------------------|-------------------|------------|---|
|   |             |   | состоящие<br>в браке | из них                                  |   | никогда не<br>состоявшие<br>в браке | разве-<br>денные<br>официально | разошед-<br>шиеся | вдовы      |   |
|   |             |   |                      | в заре-<br>гистри-<br>рованном<br>браке | в незаре-<br>гистри-<br>рованном<br>браке |                                     |                                |                   |            |   |
| <b>2</b>  | <b>3145</b> | <b>3143</b>                                   | <b>1496</b>          | <b>1323</b>                             | <b>173</b>                                | <b>406</b>                          | <b>386</b>                     | <b>40</b>         | <b>815</b> | <b>2</b>  |
| -   | 29          | 29  | -                    | -                                       | -   | 29                                  | -                              | -                 | -          | -   |
| -   | 49          | 49  | 3                    | 3                                       | -   | 46                                  | -                              | -                 | -          | -   |
| -   | 163         | 163   | 67                   | 51                                      | 16  | 92                                  | 3                              | 1                 | -          | -   |
| -   | 146         | 146   | 82                   | 69                                      | 13  | 46                                  | 12                             | 5                 | 1          | -   |
| -   | 176         | 176   | 114                  | 92                                      | 22  | 35                                  | 25                             | 1                 | 1          | -   |
| -   | 183         | 182   | 124                  | 97                                      | 27  | 25                                  | 25                             | 2                 | 6          | 1   |
| 2   | 202         | 202   | 136                  | 127                                     | 9   | 19                                  | 33                             | 4                 | 10         | -   |
| -   | 331         | 331   | 218                  | 197                                     | 21  | 24                                  | 55                             | 5                 | 29         | -   |
| -   | 387         | 387   | 206                  | 183                                     | 23  | 28                                  | 73                             | 7                 | 73         | -   |
| -   | 368         | 368   | 200                  | 184                                     | 16  | 15                                  | 55                             | 5                 | 93         | -   |
| -   | 282         | 282   | 138                  | 128                                     | 10  | 11                                  | 34                             | 5                 | 94         | -   |
| -   | 168         | 168   | 60                   | 55                                      | 5   | 3                                   | 23                             | 3                 | 79         | -   |
| -   | 661         | 660   | 148                  | 137                                     | 11  | 33                                  | 48                             | 2                 | 429        | 1   |
| -   | <b>3564</b> | <b>3562</b>                                   | <b>2097</b>          | <b>1877</b>                             | <b>220</b>                                | <b>209</b>                          | <b>392</b>                     | <b>37</b>         | <b>827</b> | <b>2</b>  |
| -   | 15          | 15  | -                    | -                                       | -   | 15                                  | -                              | -                 | -          | -   |
| -   | 26          | 26  | 2                    | -                                       | 2   | 24                                  | -                              | -                 | -          | -   |
| -   | 72          | 72  | 32                   | 26                                      | 6   | 37                                  | 2                              | 1                 | -          | -   |
| -   | 90          | 90  | 58                   | 48                                      | 10  | 23                                  | 7                              | 2                 | -          | -   |
| -   | 131         | 131   | 109                  | 85                                      | 24  | 14                                  | 6                              | 1                 | 1          | -   |
| -   | 277         | 277   | 201                  | 173                                     | 28  | 16                                  | 48                             | 5                 | 7          | -   |
| -   | 381         | 381   | 275                  | 240                                     | 35  | 24                                  | 57                             | 3                 | 22         | -   |
| -   | 415         | 413   | 321                  | 280                                     | 41  | 13                                  | 46                             | 5                 | 28         | 2   |
| -   | 503         | 503   | 335                  | 309                                     | 26  | 13                                  | 66                             | 9                 | 80         | -   |
| -   | 530         | 530   | 330                  | 303                                     | 27  | 8                                   | 61                             | 2                 | 129        | -   |
| -   | 359         | 359   | 209                  | 195                                     | 14  | 4                                   | 35                             | 1                 | 110        | -   |
| -   | 218         | 218   | 101                  | 99                                      | 2   | 4                                   | 21                             | 1                 | 91         | -   |
| -   | 547         | 547   | 124                  | 119                                     | 5   | 14                                  | 43                             | 7                 | 359        | -   |
| -   | <b>1336</b> | <b>1335</b>                                   | <b>861</b>           | <b>779</b>                              | <b>82</b>                                 | <b>290</b>                          | <b>60</b>                      | <b>10</b>         | <b>114</b> | <b>1</b>  |
| -   | 60          | 60  | 1                    | -                                       | 1   | 59                                  | -                              | -                 | -          | -   |
| -   | 78          | 77  | 7                    | 5                                       | 2   | 69                                  | 1                              | -                 | -          | 1   |
| -   | 164         | 164   | 60                   | 46                                      | 14  | 103                                 | 1                              | -                 | -          | -   |
| -   | 138         | 138   | 103                  | 85                                      | 18  | 27                                  | 6                              | 1                 | 1          | -   |
| -   | 137         | 137   | 118                  | 112                                     | 6   | 12                                  | 4                              | 3                 | -          | -   |
| -   | 147         | 147   | 124                  | 113                                     | 11  | 7                                   | 10                             | -                 | 6          | -   |
| -   | 146         | 146   | 127                  | 115                                     | 12  | 1                                   | 12                             | -                 | 6          | -   |
| -   | 131         | 131   | 99                   | 94                                      | 5   | 3                                   | 11                             | 5                 | 13         | -   |
| -   | 128         | 128   | 104                  | 97                                      | 7   | 4                                   | 2                              | -                 | 18         | -   |
| -   | 77          | 77  | 59                   | 54                                      | 5   | 2                                   | 4                              | 1                 | 11         | -   |
| -   | 45          | 45  | 25                   | 25                                      | -   | 2                                   | 5                              | -                 | 13         | -   |
| -   | 16          | 16  | 8                    | 8                                       | -   | -                                   | -                              | -                 | 8          | -   |
| -   | 69          | 69  | 26                   | 25                                      | 1   | 1                                   | 4                              | -                 | 38         | -   |



|   | Мужчины      | Мужчины, указавшие состояние в браке | в том числе       |                            |                              |                               |                        |              |             |
|---|--------------|--------------------------------------|-------------------|----------------------------|------------------------------|-------------------------------|------------------------|--------------|-------------|
|   |              |                                      | состоящие в браке | из них                     |                              | никогда не состоявшие в браке | разведенные официально | разошедшиеся | вдовы       |
|   |              |                                      |                   | в зарегистрированном браке | в незарегистрированном браке |                               |                        |              |             |
| <b>Азербайджанцы</b>                                | <b>1408</b>  | <b>1407</b>                          | <b>971</b>        | <b>773</b>                 | <b>198</b>                   | <b>351</b>                    | <b>59</b>              | <b>10</b>    | <b>16</b>   |
| в том числе в возрасте, лет:                        |              |                                      |                   |                            |                              |                               |                        |              |             |
| 16-17   | 63           | 62                                   | -                 | -                          | -                            | 62                            | -                      | -            | -           |
| 18-19   | 70           | 70                                   | 2                 | 1                          | 1                            | 68                            | -                      | -            | -           |
| 20-24   | 138          | 138                                  | 16                | 14                         | 2                            | 121                           | 1                      | -            | -           |
| 25-29   | 127          | 127                                  | 74                | 51                         | 23                           | 47                            | 6                      | -            | -           |
| 30-34   | 140          | 140                                  | 116               | 93                         | 23                           | 22                            | 2                      | -            | -           |
| 35-39   | 179          | 179                                  | 156               | 122                        | 34                           | 12                            | 9                      | 2            | -           |
| 40-44   | 263          | 263                                  | 236               | 190                        | 46                           | 7                             | 17                     | 1            | 2           |
| 45-49   | 207          | 207                                  | 188               | 154                        | 34                           | 6                             | 9                      | 2            | 2           |
| 50-54   | 126          | 126                                  | 105               | 86                         | 19                           | 4                             | 10                     | 3            | 4           |
| 55-59   | 46           | 46                                   | 39                | 28                         | 11                           | 2                             | 3                      | -            | 2           |
| 60-64   | 23           | 23                                   | 17                | 15                         | 2                            | -                             | 2                      | 2            | 2           |
| 65-69   | 13           | 13                                   | 13                | 10                         | 3                            | -                             | -                      | -            | -           |
| 70 и более  | 13           | 13                                   | 9                 | 9                          | -                            | -                             | -                      | -            | 4           |
| <b>Сельское население в возрасте 16 лет и более</b> | <b>82714</b> | <b>82077</b>                         | <b>48954</b>      | <b>40742</b>               | <b>8212</b>                  | <b>21804</b>                  | <b>6110</b>            | <b>1618</b>  | <b>3591</b> |
| <b>Русские</b>                                      | <b>77439</b> | <b>77379</b>                         | <b>45906</b>      | <b>38444</b>               | <b>7462</b>                  | <b>20668</b>                  | <b>5825</b>            | <b>1524</b>  | <b>3456</b> |
| в том числе в возрасте, лет:                        |              |                                      |                   |                            |                              |                               |                        |              |             |
| 16-17   | 1849         | 1848                                 | 5                 | 4                          | 1                            | 1843                          | -                      | -            | -           |
| 18-19   | 2059         | 2056                                 | 67                | 35                         | 32                           | 1985                          | 3                      | 1            | -           |
| 20-24   | 8390         | 8384                                 | 1694              | 1138                       | 556                          | 6567                          | 70                     | 51           | 2           |
| 25-29   | 8446         | 8437                                 | 3911              | 2952                       | 959                          | 3964                          | 402                    | 148          | 12          |
| 30-34   | 7172         | 7159                                 | 4087              | 3140                       | 947                          | 2139                          | 674                    | 233          | 26          |
| 35-39   | 6467         | 6458                                 | 4096              | 3185                       | 911                          | 1307                          | 782                    | 236          | 37          |
| 40-44   | 5949         | 5947                                 | 4084              | 3333                       | 751                          | 742                           | 847                    | 203          | 71          |
| 45-49   | 7537         | 7533                                 | 5588              | 4714                       | 874                          | 705                           | 894                    | 207          | 139         |
| 50-54   | 8439         | 8435                                 | 6494              | 5609                       | 885                          | 575                           | 887                    | 188          | 291         |
| 55-59   | 7071         | 7064                                 | 5505              | 4875                       | 630                          | 410                           | 647                    | 142          | 360         |
| 60-64   | 4886         | 4885                                 | 3896              | 3479                       | 417                          | 245                           | 354                    | 57           | 333         |
| 65-69   | 2095         | 2094                                 | 1651              | 1502                       | 149                          | 64                            | 106                    | 21           | 252         |
| 70 и более  | 7079         | 7079                                 | 4828              | 4478                       | 350                          | 122                           | 159                    | 37           | 1933        |
| <b>Татары</b>                                       | <b>368</b>   | <b>366</b>                           | <b>236</b>        | <b>201</b>                 | <b>35</b>                    | <b>86</b>                     | <b>31</b>              | <b>3</b>     | <b>10</b>   |
| в том числе в возрасте, лет:                        |              |                                      |                   |                            |                              |                               |                        |              |             |
| 16-17   | 6            | 6                                    | -                 | -                          | -                            | 6                             | -                      | -            | -           |
| 18-19   | 6            | 6                                    | -                 | -                          | -                            | 6                             | -                      | -            | -           |
| 20-24   | 22           | 22                                   | 2                 | 1                          | 1                            | 20                            | -                      | -            | -           |
| 25-29   | 35           | 34                                   | 18                | 16                         | 2                            | 14                            | -                      | 2            | -           |
| 30-34   | 46           | 46                                   | 26                | 21                         | 5                            | 17                            | 3                      | -            | -           |
| 35-39   | 42           | 42                                   | 29                | 21                         | 8                            | 6                             | 6                      | 1            | -           |
| 40-44   | 34           | 34                                   | 19                | 18                         | 1                            | 8                             | 7                      | -            | -           |
| 45-49   | 31           | 30                                   | 25                | 23                         | 2                            | 3                             | 2                      | -            | -           |
| 50-54   | 38           | 38                                   | 35                | 28                         | 7                            | -                             | 3                      | -            | -           |
| 55-59   | 49           | 49                                   | 41                | 36                         | 5                            | 2                             | 3                      | -            | 3           |
| 60-64   | 23           | 23                                   | 16                | 13                         | 3                            | 2                             | 3                      | -            | 2           |
| 65-69   | 13           | 13                                   | 10                | 10                         | -                            | 1                             | 1                      | -            | 1           |
| 70 и более  | 23           | 23                                   | 15                | 14                         | 1                            | 1                             | 3                      | -            | 4           |

| Мужчины,<br>не ука-<br>завшие<br>состояние<br>в браке | Женщины      | Женщины,<br>указавшие<br>состояние<br>в браке | в том числе          |   |   |                                     |                                     |                   |              | Женщины,<br>не ука-<br>завшие<br>состояние<br>в браке |
|---|--------------|---|----------------------|---|---|-------------------------------------|-------------------------------------|-------------------|--------------|---|
|   |              |   | состоящие<br>в браке | из них                                  |   | никогда не<br>состоявшие<br>в браке | разве-<br>денные<br>офи-<br>циально | разошед-<br>шиеся | вдовы        |   |
|   |              |   |                      | в заре-<br>гистри-<br>рованном<br>браке | в незаре-<br>гистри-<br>рованном<br>браке |                                     |                                     |                   |              |   |
| <b>1</b>  | <b>751</b>   | <b>750</b>                                    | <b>555</b>           | <b>481</b>                              | <b>74</b>                                 | <b>150</b>                          | <b>25</b>                           | <b>3</b>          | <b>17</b>    | <b>1</b>  |
| 1   | 41           | 41  | 1                    | -                                       | 1   | 40                                  | -                                   | -                 | -            | -   |
| -   | 55           | 55  | 8                    | 4                                       | 4   | 46                                  | -                                   | -                 | 1            | -   |
| -   | 115          | 114   | 71                   | 57                                      | 14  | 42                                  | 1                                   | -                 | -            | 1   |
| -   | 112          | 112   | 101                  | 85                                      | 16  | 8                                   | 2                                   | 1                 | -            | -   |
| -   | 108          | 108   | 106                  | 91                                      | 15  | 2                                   | -                                   | -                 | -            | -   |
| -   | 104          | 104   | 93                   | 82                                      | 11  | 4                                   | 6                                   | -                 | 1            | -   |
| -   | 97           | 97  | 85                   | 75                                      | 10  | 3                                   | 7                                   | -                 | 2            | -   |
| -   | 62           | 62  | 48                   | 48                                      | -   | 3                                   | 3                                   | -                 | 8            | -   |
| -   | 36           | 36  | 30                   | 27                                      | 3   | 2                                   | 3                                   | 1                 | -            | -   |
| -   | 9            | 9   | 5                    | 5                                       | -   | -                                   | 1                                   | 1                 | 2            | -   |
| -   | 5            | 5   | 2                    | 2                                       | -   | -                                   | 1                                   | -                 | 2            | -   |
| -   | 2            | 2   | 1                    | 1                                       | -   | -                                   | 1                                   | -                 | -            | -   |
| -   | 5            | 5   | 4                    | 4                                       | -   | -                                   | -                                   | -                 | 1            | -   |
| <b>637</b>  | <b>92484</b> | <b>91934</b>                                  | <b>46981</b>         | <b>39267</b>                            | <b>7714</b>                               | <b>13538</b>                        | <b>7325</b>                         | <b>1217</b>       | <b>22873</b> | <b>550</b>  |
| <b>60</b>   | <b>87765</b> | <b>87755</b>                                  | <b>44458</b>         | <b>37333</b>                            | <b>7125</b>                               | <b>12996</b>                        | <b>7011</b>                         | <b>1138</b>       | <b>22152</b> | <b>10</b>   |
| 1   | 1737         | 1735  | 28                   | 14                                      | 14  | 1707                                | -                                   | -                 | -            | 2   |
| 3   | 2015         | 2014  | 272                  | 158                                     | 114                                       | 1731                                | 6                                   | 4                 | 1            | 1   |
| 6   | 6911         | 6910  | 2774                 | 2034                                    | 740                                       | 3889                                | 178                                 | 56                | 13           | 1   |
| 9   | 6513         | 6512  | 4070                 | 3183                                    | 887                                       | 1812                                | 477                                 | 104               | 49           | 1   |
| 13  | 5590         | 5590  | 3894                 | 2991                                    | 903                                       | 897                                 | 594                                 | 123               | 82           | -   |
| 9   | 5441         | 5441  | 3879                 | 3079                                    | 800                                       | 535                                 | 714                                 | 138               | 175          | -   |
| 2   | 5670         | 5670  | 4172                 | 3461                                    | 711                                       | 329                                 | 697                                 | 85                | 387          | -   |
| 4   | 7640         | 7640  | 5485                 | 4699                                    | 786                                       | 284                                 | 944                                 | 130               | 797          | -   |
| 4   | 8801         | 8800  | 5929                 | 5149                                    | 780                                       | 283                                 | 1041                                | 150               | 1397         | 1   |
| 7   | 8221         | 8221  | 5009                 | 4471                                    | 538                                       | 275                                 | 868                                 | 104               | 1965         | -   |
| 1   | 6284         | 6283  | 3248                 | 2897                                    | 351                                       | 200                                 | 613                                 | 97                | 2125         | 1   |
| 1   | 3810         | 3810  | 1583                 | 1432                                    | 151                                       | 132                                 | 251                                 | 30                | 1814         | -   |
| -   | 19132        | 19129   | 4115                 | 3765                                    | 350                                       | 922                                 | 628                                 | 117               | 13347        | 3   |
| <b>2</b>  | <b>427</b>   | <b>427</b>                                    | <b>235</b>           | <b>191</b>                              | <b>44</b>                                 | <b>48</b>                           | <b>42</b>                           | <b>9</b>          | <b>93</b>    | <b>-</b>  |
| -   | 6            | 6   | -                    | -                                       | -   | 6                                   | -                                   | -                 | -            | -   |
| -   | 2            | 2   | -                    | -                                       | -   | 2                                   | -                                   | -                 | -            | -   |
| -   | 18           | 18  | 9                    | 5                                       | 4   | 8                                   | -                                   | 1                 | -            | -   |
| 1   | 21           | 21  | 9                    | 7                                       | 2   | 10                                  | 2                                   | -                 | -            | -   |
| -   | 19           | 19  | 14                   | 12                                      | 2   | 2                                   | -                                   | 3                 | -            | -   |
| -   | 30           | 30  | 18                   | 13                                      | 5   | 6                                   | 5                                   | 1                 | -            | -   |
| -   | 24           | 24  | 20                   | 18                                      | 2   | 1                                   | 2                                   | -                 | 1            | -   |
| 1   | 56           | 56  | 47                   | 38                                      | 9   | 1                                   | 6                                   | 1                 | 1            | -   |
| -   | 78           | 78  | 53                   | 40                                      | 13  | 3                                   | 8                                   | -                 | 14           | -   |
| -   | 52           | 52  | 27                   | 23                                      | 4   | 2                                   | 8                                   | 3                 | 12           | -   |
| -   | 38           | 38  | 19                   | 18                                      | 1   | 3                                   | 3                                   | -                 | 13           | -   |
| -   | 22           | 22  | 8                    | 8                                       | -   | -                                   | 5                                   | -                 | 9            | -   |
| -   | 61           | 61  | 11                   | 9                                       | 2   | 4                                   | 3                                   | -                 | 43           | -   |

|                              | Мужчины    | Мужчины, указавшие состояние в браке | в том числе       |                            |                              |                               |                        |              |           |
|------------------------------|------------|--------------------------------------|-------------------|----------------------------|------------------------------|-------------------------------|------------------------|--------------|-----------|
|                              |            |                                      | состоящие в браке | из них                     |                              | никогда не состоявшие в браке | разведенные официально | разошедшиеся | вдовы     |
|                              |            |                                      |                   | в зарегистрированном браке | в незарегистрированном браке |                               |                        |              |           |
| <b>Украинцы</b>              | <b>661</b> | <b>660</b>                           | <b>494</b>        | <b>407</b>                 | <b>87</b>                    | <b>75</b>                     | <b>46</b>              | <b>12</b>    | <b>33</b> |
| в том числе в возрасте, лет: |            |                                      |                   |                            |                              |                               |                        |              |           |
| 16-17                        | 6          | 6                                    | -                 | -                          | -                            | 6                             | -                      | -            | -         |
| 18-19                        | 4          | 4                                    | -                 | -                          | -                            | 4                             | -                      | -            | -         |
| 20-24                        | 18         | 18                                   | 2                 | 2                          | -                            | 16                            | -                      | -            | -         |
| 25-29                        | 42         | 42                                   | 17                | 12                         | 5                            | 18                            | 7                      | -            | -         |
| 30-34                        | 39         | 39                                   | 26                | 15                         | 11                           | 8                             | 1                      | 4            | -         |
| 35-39                        | 47         | 47                                   | 35                | 26                         | 9                            | 5                             | 5                      | 2            | -         |
| 40-44                        | 79         | 79                                   | 62                | 54                         | 8                            | 8                             | 5                      | 1            | 3         |
| 45-49                        | 83         | 83                                   | 68                | 53                         | 15                           | 6                             | 7                      | -            | 2         |
| 50-54                        | 79         | 79                                   | 67                | 58                         | 9                            | 1                             | 9                      | 1            | 1         |
| 55-59                        | 77         | 76                                   | 68                | 59                         | 9                            | 2                             | 3                      | 1            | 2         |
| 60-64                        | 64         | 64                                   | 58                | 49                         | 9                            | 1                             | 3                      | 1            | 1         |
| 65-69                        | 43         | 43                                   | 34                | 27                         | 7                            | -                             | 2                      | 2            | 5         |
| 70 и более                   | 80         | 80                                   | 57                | 52                         | 5                            | -                             | 4                      | -            | 19        |
| <b>Армяне</b>                | <b>427</b> | <b>426</b>                           | <b>266</b>        | <b>202</b>                 | <b>64</b>                    | <b>118</b>                    | <b>22</b>              | <b>8</b>     | <b>12</b> |
| в том числе в возрасте, лет: |            |                                      |                   |                            |                              |                               |                        |              |           |
| 16-17                        | 12         | 12                                   | -                 | -                          | -                            | 12                            | -                      | -            | -         |
| 18-19                        | 17         | 17                                   | -                 | -                          | -                            | 17                            | -                      | -            | -         |
| 20-24                        | 40         | 40                                   | 5                 | 4                          | 1                            | 35                            | -                      | -            | -         |
| 25-29                        | 52         | 51                                   | 30                | 20                         | 10                           | 20                            | 1                      | -            | -         |
| 30-34                        | 52         | 52                                   | 33                | 23                         | 10                           | 14                            | 1                      | 3            | 1         |
| 35-39                        | 53         | 53                                   | 39                | 31                         | 8                            | 6                             | 5                      | 2            | 1         |
| 40-44                        | 42         | 42                                   | 37                | 26                         | 11                           | 2                             | 2                      | -            | 1         |
| 45-49                        | 50         | 50                                   | 43                | 33                         | 10                           | 4                             | 2                      | 1            | -         |
| 50-54                        | 39         | 39                                   | 24                | 20                         | 4                            | 6                             | 6                      | -            | 3         |
| 55-59                        | 31         | 31                                   | 26                | 23                         | 3                            | 1                             | 2                      | 1            | 1         |
| 60-64                        | 16         | 16                                   | 13                | 11                         | 2                            | 1                             | 1                      | -            | 1         |
| 65-69                        | 6          | 6                                    | 2                 | 1                          | 1                            | -                             | 2                      | -            | 2         |
| 70 и более                   | 17         | 17                                   | 14                | 10                         | 4                            | -                             | -                      | 1            | 2         |
| <b>Азербайджанцы</b>         | <b>349</b> | <b>346</b>                           | <b>212</b>        | <b>153</b>                 | <b>59</b>                    | <b>96</b>                     | <b>25</b>              | <b>8</b>     | <b>5</b>  |
| в том числе в возрасте, лет: |            |                                      |                   |                            |                              |                               |                        |              |           |
| 16-17                        | 10         | 10                                   | -                 | -                          | -                            | 10                            | -                      | -            | -         |
| 18-19                        | 11         | 11                                   | -                 | -                          | -                            | 11                            | -                      | -            | -         |
| 20-24                        | 38         | 38                                   | 7                 | 4                          | 3                            | 29                            | 2                      | -            | -         |
| 25-29                        | 26         | 26                                   | 8                 | 4                          | 4                            | 18                            | -                      | -            | -         |
| 30-34                        | 32         | 32                                   | 21                | 12                         | 9                            | 9                             | -                      | 2            | -         |
| 35-39                        | 52         | 49                                   | 37                | 27                         | 10                           | 9                             | 2                      | 1            | -         |
| 40-44                        | 70         | 70                                   | 53                | 40                         | 13                           | 7                             | 6                      | 3            | 1         |
| 45-49                        | 49         | 49                                   | 42                | 32                         | 10                           | 2                             | 4                      | 1            | -         |
| 50-54                        | 34         | 34                                   | 24                | 17                         | 7                            | -                             | 7                      | 1            | 2         |
| 55-59                        | 17         | 17                                   | 10                | 7                          | 3                            | 1                             | 4                      | -            | 2         |
| 60-64                        | 4          | 4                                    | 4                 | 4                          | -                            | -                             | -                      | -            | -         |
| 65-69                        | 5          | 5                                    | 5                 | 5                          | -                            | -                             | -                      | -            | -         |
| 70 и более                   | 1          | 1                                    | 1                 | 1                          | -                            | -                             | -                      | -            | -         |

| Мужчины,<br>не ука-<br>завшие<br>состояние<br>в браке | Женщины    | Женщины,<br>указавшие<br>состояние<br>в браке | в том числе          |   |   |                                     |                                     |                   |            | Женщины,<br>не ука-<br>завшие<br>состояние<br>в браке |
|---|------------|---|----------------------|---|---|-------------------------------------|-------------------------------------|-------------------|------------|---|
|   |            |   | состоящие<br>в браке | из них                                  |   | никогда не<br>состоявшие<br>в браке | разве-<br>денные<br>офи-<br>циально | разошед-<br>шиеся | вдовые     |   |
|   |            |   |                      | в заре-<br>гистри-<br>рованном<br>браке | в незаре-<br>гистри-<br>рованном<br>браке |                                     |                                     |                   |            |   |
| <b>1</b>  | <b>741</b> | <b>741</b>                                    | <b>437</b>           | <b>376</b>                              | <b>61</b>                                 | <b>57</b>                           | <b>80</b>                           | <b>15</b>         | <b>152</b> | -   |
| -   | 5          | 5   | -                    | -                                       | -   | 5                                   | -                                   | -                 | -          | -   |
| -   | 5          | 5   | 1                    | -                                       | 1   | 4                                   | -                                   | -                 | -          | -   |
| -   | 25         | 25  | 11                   | 9                                       | 2   | 13                                  | -                                   | 1                 | -          | -   |
| -   | 19         | 19  | 9                    | 5                                       | 4   | 6                                   | 3                                   | -                 | 1          | -   |
| -   | 37         | 37  | 27                   | 21                                      | 6   | 4                                   | 5                                   | -                 | 1          | -   |
| -   | 47         | 47  | 35                   | 25                                      | 10  | 3                                   | 5                                   | 1                 | 3          | -   |
| -   | 71         | 71  | 57                   | 52                                      | 5   | 3                                   | 6                                   | -                 | 5          | -   |
| -   | 83         | 83  | 65                   | 58                                      | 7   | 2                                   | 11                                  | -                 | 5          | -   |
| -   | 102        | 102   | 71                   | 61                                      | 10  | 5                                   | 11                                  | 2                 | 13         | -   |
| 1   | 97         | 97  | 67                   | 62                                      | 5   | 1                                   | 12                                  | 2                 | 15         | -   |
| -   | 76         | 76  | 39                   | 33                                      | 6   | 4                                   | 10                                  | 2                 | 21         | -   |
| -   | 60         | 60  | 24                   | 22                                      | 2   | 2                                   | 5                                   | 3                 | 26         | -   |
| -   | 114        | 114   | 31                   | 28                                      | 3   | 5                                   | 12                                  | 4                 | 62         | -   |
| <b>1</b>  | <b>258</b> | <b>258</b>                                    | <b>165</b>           | <b>137</b>                              | <b>28</b>                                 | <b>58</b>                           | <b>10</b>                           | <b>2</b>          | <b>23</b>  | -   |
| -   | 9          | 9   | -                    | -                                       | -   | 9                                   | -                                   | -                 | -          | -   |
| -   | 13         | 13  | 1                    | 1                                       | -   | 12                                  | -                                   | -                 | -          | -   |
| -   | 31         | 31  | 12                   | 8                                       | 4   | 19                                  | -                                   | -                 | -          | -   |
| 1   | 40         | 40  | 27                   | 22                                      | 5   | 12                                  | 1                                   | -                 | -          | -   |
| -   | 21         | 21  | 18                   | 12                                      | 6   | 2                                   | -                                   | 1                 | -          | -   |
| -   | 22         | 22  | 21                   | 17                                      | 4   | -                                   | 1                                   | -                 | -          | -   |
| -   | 23         | 23  | 19                   | 16                                      | 3   | -                                   | 3                                   | -                 | 1          | -   |
| -   | 27         | 27  | 20                   | 17                                      | 3   | 2                                   | 1                                   | 1                 | 3          | -   |
| -   | 30         | 30  | 22                   | 20                                      | 2   | 1                                   | 3                                   | -                 | 4          | -   |
| -   | 14         | 14  | 13                   | 12                                      | 1   | -                                   | -                                   | -                 | 1          | -   |
| -   | 11         | 11  | 4                    | 4                                       | -   | 1                                   | -                                   | -                 | 6          | -   |
| -   | 1          | 1   | 1                    | 1                                       | -   | -                                   | -                                   | -                 | -          | -   |
| -   | 16         | 16  | 7                    | 7                                       | -   | -                                   | 1                                   | -                 | 8          | -   |
| <b>3</b>  | <b>118</b> | <b>118</b>                                    | <b>83</b>            | <b>73</b>                               | <b>10</b>                                 | <b>25</b>                           | <b>6</b>                            | -                 | <b>4</b>   | -   |
| -   | 8          | 8   | -                    | -                                       | -   | 8                                   | -                                   | -                 | -          | -   |
| -   | 3          | 3   | -                    | -                                       | -   | 3                                   | -                                   | -                 | -          | -   |
| -   | 15         | 15  | 7                    | 4                                       | 3   | 8                                   | -                                   | -                 | -          | -   |
| -   | 14         | 14  | 11                   | 8                                       | 3   | 2                                   | 1                                   | -                 | -          | -   |
| -   | 8          | 8   | 7                    | 7                                       | -   | 1                                   | -                                   | -                 | -          | -   |
| 3   | 17         | 17  | 15                   | 13                                      | 2   | -                                   | 2                                   | -                 | -          | -   |
| -   | 23         | 23  | 18                   | 17                                      | 1   | 1                                   | 2                                   | -                 | 2          | -   |
| -   | 20         | 20  | 16                   | 15                                      | 1   | 2                                   | 1                                   | -                 | 1          | -   |
| -   | 6          | 6   | 5                    | 5                                       | -   | -                                   | -                                   | -                 | 1          | -   |
| -   | 3          | 3   | 3                    | 3                                       | -   | -                                   | -                                   | -                 | -          | -   |
| -   | -          | -   | -                    | -                                       | -   | -                                   | -                                   | -                 | -          | -   |
| -   | -          | -   | -                    | -                                       | -   | -                                   | -                                   | -                 | -          | -   |
| -   | 1          | 1   | 1                    | 1                                       | -   | -                                   | -                                   | -                 | -          | -   |

## 19. ЧИСЛЕННОСТЬ ОТДЕЛЬНЫХ НАЦИОНАЛЬНОСТЕЙ ПО

|  | Численность населения соответствующей национальности | Указавшие уровень образования | в том                    |               |                         |               |             |   |
|--|--|-------------------------------|--------------------------|---------------|-------------------------|---------------|-------------|---|
|  |  |                               | имеющие профессиональное |               |                         |               |             |   |
|  |  |                               | послевузовское           | высшее        | в том числе по ступеням |               |             |   |
| бакалавр   | специалист   | магистр                       |                          |               |                         |               |             |   |
| <b>Все население</b>                               |  |                               |                          |               |                         |               |             |   |
| <b>Мужчины и женщины в возрасте 15 лет и более</b> |  |                               |                          |               |                         |               |             |   |
| <b>Русские</b>                                     | <b>834573</b>  | <b>834420</b>                 | <b>4678</b>              | <b>158223</b> | <b>6257</b>             | <b>148312</b> | <b>3654</b> |   |
| в том числе в возрасте, лет:                       |  |                               |                          |               |                         |               |             |   |
| 15–17  | 28042  | 28036                         | -                        | -             | -                       | -             | -           | - |
| 18–19  | 25435  | 25432                         | -                        | -             | -                       | -             | -           | - |
| 20–24  | 78683  | 78675                         | 355                      | 12760         | 1852                    | 10257         | 651         |   |
| 25–29  | 74407  | 74394                         | 960                      | 22425         | 1925                    | 19136         | 1364        |   |
| 30–34  | 69113  | 69103                         | 729                      | 18555         | 1163                    | 16495         | 897         |   |
| 35–39  | 66851  | 66836                         | 593                      | 16240         | 636                     | 15151         | 453         |   |
| 40–44  | 60178  | 60165                         | 370                      | 14171         | 255                     | 13799         | 117         |   |
| 45–49  | 69491  | 69474                         | 346                      | 15356         | 160                     | 15123         | 73          |   |
| 50–54  | 76472  | 76453                         | 331                      | 15113         | 103                     | 14971         | 39          |   |
| 55–59  | 74323  | 74307                         | 298                      | 13868         | 64                      | 13785         | 19          |   |
| 60–64  | 59320  | 59315                         | 260                      | 11405         | 41                      | 11345         | 19          |   |
| 65–69  | 29548  | 29545                         | 132                      | 5368          | 17                      | 5346          | 5           |   |
| 70 и более   | 122710   | 122685                        | 304                      | 12962         | 41                      | 12904         | 17          |   |
| Из общей численности - население в возрасте:       |  |                               |                          |               |                         |               |             |   |
| трудоспособном                                     | 570659   | 570546                        | 3813                     | 119871        | 6120                    | 110154        | 3597        |   |
| старше трудоспособного                             | 255381   | 255343                        | 865                      | 38352         | 137                     | 38158         | 57          |   |
| 16 - 29 лет  | 198034   | 198006                        | 1315                     | 35185         | 3777                    | 29393         | 2015        |   |
| 15 - 34 лет  | 275680   | 275640                        | 2044                     | 53740         | 4940                    | 45888         | 2912        |   |
| 15 - 64 лет  | 682315   | 682190                        | 4242                     | 139893        | 6199                    | 130062        | 3632        |   |
| <b>Татары</b>                                      | <b>6324</b>  | <b>6324</b>                   | <b>24</b>                | <b>1046</b>   | <b>49</b>               | <b>978</b>    | <b>19</b>   |   |
| в том числе в возрасте, лет:                       |  |                               |                          |               |                         |               |             |   |
| 15–17  | 102  | 102                           | -                        | -             | -                       | -             | -           | - |
| 18–19  | 134  | 134                           | -                        | -             | -                       | -             | -           | - |
| 20–24  | 469  | 469                           | 3                        | 88            | 11                      | 73            | 4           |   |
| 25–29  | 382  | 382                           | 4                        | 124           | 15                      | 103           | 6           |   |
| 30–34  | 417  | 417                           | 2                        | 120           | 10                      | 106           | 4           |   |
| 35–39  | 421  | 421                           | 2                        | 90            | 6                       | 82            | 2           |   |
| 40–44  | 471  | 471                           | 2                        | 100           | 4                       | 95            | 1           |   |
| 45–49  | 660  | 660                           | 5                        | 128           | -                       | 126           | 2           |   |
| 50–54  | 744  | 744                           | 4                        | 125           | 3                       | 122           | -           |   |
| 55–59  | 726  | 726                           | 1                        | 103           | -                       | 103           | -           |   |
| 60–64  | 507  | 507                           | 1                        | 77            | -                       | 77            | -           |   |
| 65–69  | 297  | 297                           | -                        | 30            | -                       | 30            | -           |   |
| 70 и более   | 994  | 994                           | -                        | 61            | -                       | 61            | -           |   |
| Из общей численности - население в возрасте:       |  |                               |                          |               |                         |               |             |   |
| трудоспособном                                     | 4080   | 4080                          | 23                       | 834           | 49                      | 766           | 19          |   |
| старше трудоспособного                             | 2218   | 2218                          | 1                        | 212           | -                       | 212           | -           |   |
| 16 - 29 лет  | 1061   | 1061                          | 7                        | 212           | 26                      | 176           | 10          |   |
| 15 - 34 лет  | 1504   | 1504                          | 9                        | 332           | 36                      | 282           | 14          |   |
| 15 - 64 лет  | 5033   | 5033                          | 24                       | 955           | 49                      | 887           | 19          |   |

## ВОЗРАСТНЫМ ГРУППАМ И УРОВНЮ ОБРАЗОВАНИЯ

| числе           |               |              |                           |               |              |  |                    |                                  |
|-----------------|---------------|--------------|---------------------------|---------------|--------------|--|--------------------|----------------------------------|
| образование     |               |              | имеющие общее образование |               |              | не имеют начального общего образования | из них неграмотные | Не указавшие уровень образования |
| неполное высшее | среднее       | начальное    | среднее (полное)          | основное      | начальное    |  |                    |                                  |
| <b>28801</b>    | <b>266019</b> | <b>54462</b> | <b>159199</b>             | <b>106906</b> | <b>52880</b> | <b>3252</b>                            | <b>1810</b>        | <b>153</b>                       |
| -               | 15            | 55           | 7393                      | 17307         | 3167         | 99                                     | 77                 | 6                                |
| 3134            | 3901          | 2061         | 12288                     | 3751          | 197          | 100                                    | 74                 | 3                                |
| 14370           | 22261         | 6902         | 14279                     | 6775          | 672          | 301                                    | 219                | 8                                |
| 3426            | 22437         | 6257         | 11764                     | 6232          | 610          | 283                                    | 199                | 13                               |
| 1896            | 23196         | 5697         | 11752                     | 6398          | 612          | 268                                    | 191                | 10                               |
| 1292            | 26088         | 5556         | 11496                     | 4877          | 472          | 222                                    | 163                | 15                               |
| 1095            | 25868         | 5245         | 10228                     | 2686          | 361          | 141                                    | 99                 | 13                               |
| 853             | 29450         | 5725         | 13864                     | 3302          | 411          | 167                                    | 122                | 17                               |
| 714             | 31028         | 5630         | 18041                     | 4789          | 674          | 133                                    | 107                | 19                               |
| 536             | 28048         | 4478         | 18255                     | 7522          | 1175         | 127                                    | 98                 | 16                               |
| 523             | 21071         | 2857         | 13251                     | 8047          | 1808         | 93                                     | 58                 | 5                                |
| 234             | 8441          | 964          | 5281                      | 6294          | 2773         | 58                                     | 37                 | 3                                |
| 728             | 24215         | 3035         | 11307                     | 28926         | 39948        | 1260                                   | 366                | 25                               |
| 27038           | 193988        | 45528        | 119222                    | 53955         | 5377         | 1754                                   | 1285               | 113                              |
| 1763            | 72031         | 8934         | 39977                     | 46883         | 45070        | 1468                                   | 503                | 38                               |
| 20930           | 48614         | 15275        | 45724                     | 27997         | 2213         | 753                                    | 547                | 28                               |
| 22826           | 71810         | 20972        | 57476                     | 40463         | 5258         | 1051                                   | 760                | 40                               |
| 27839           | 233363        | 50463        | 142611                    | 71686         | 10159        | 1934                                   | 1407               | 125                              |
| <b>220</b>      | <b>1897</b>   | <b>334</b>   | <b>1401</b>               | <b>837</b>    | <b>515</b>   | <b>50</b>                              | <b>22</b>          | -                                |
| -               | -             | -            | 36                        | 54            | 11           | 1                                      | -                  | -                                |
| 18              | 29            | 8            | 68                        | 10            | 1            | -                                      | -                  | -                                |
| 93              | 147           | 32           | 78                        | 26            | 1            | 1                                      | -                  | -                                |
| 32              | 96            | 31           | 56                        | 36            | 1            | 2                                      | 1                  | -                                |
| 23              | 134           | 23           | 66                        | 42            | 6            | 1                                      | 1                  | -                                |
| 8               | 166           | 31           | 89                        | 30            | 5            | -                                      | -                  | -                                |
| 8               | 190           | 42           | 101                       | 24            | 4            | -                                      | -                  | -                                |
| 13              | 279           | 36           | 164                       | 32            | 3            | -                                      | -                  | -                                |
| 7               | 265           | 55           | 226                       | 53            | 5            | 4                                      | 4                  | -                                |
| 8               | 245           | 31           | 222                       | 102           | 14           | -                                      | -                  | -                                |
| 3               | 153           | 21           | 144                       | 77            | 29           | 2                                      | 2                  | -                                |
| 4               | 81            | 10           | 56                        | 78            | 36           | 2                                      | 2                  | -                                |
| 3               | 112           | 14           | 95                        | 273           | 399          | 37                                     | 12                 | -                                |
| 206             | 1388          | 278          | 974                       | 331           | 37           | 9                                      | 6                  | -                                |
| 14              | 509           | 56           | 427                       | 488           | 470          | 41                                     | 16                 | -                                |
| 143             | 272           | 71           | 238                       | 108           | 6            | 4                                      | 1                  | -                                |
| 166             | 406           | 94           | 304                       | 168           | 20           | 5                                      | 2                  | -                                |
| 213             | 1704          | 310          | 1250                      | 486           | 80           | 11                                     | 8                  | -                                |

|  | Численность населения соответствующей национальности | Указавшие уровень образования | в том                    |             |                         |             |           |
|--|--|-------------------------------|--------------------------|-------------|-------------------------|-------------|-----------|
|  |  |                               | имеющие профессиональное |             |                         |             |           |
|  |  |                               | послевузовское           | высшее      | в том числе по ступеням |             |           |
| бакалавр                                     | специалист   | магистр                       |                          |             |                         |             |           |
| <b>Украинцы</b>                              | <b>7517</b>  | <b>7517</b>                   | <b>40</b>                | <b>1691</b> | <b>37</b>               | <b>1637</b> | <b>17</b> |
| в том числе в возрасте, лет:                 |  |                               |                          |             |                         |             |           |
| 15–17  | 77   | 77                            | -                        | -           | -                       | -           | -         |
| 18–19  | 70   | 70                            | -                        | -           | -                       | -           | -         |
| 20–24  | 211  | 211                           | -                        | 36          | 8                       | 23          | 5         |
| 25–29  | 241  | 241                           | 6                        | 73          | 4                       | 65          | 4         |
| 30–34  | 323  | 323                           | 3                        | 74          | 10                      | 62          | 2         |
| 35–39  | 548  | 548                           | 5                        | 141         | 8                       | 131         | 2         |
| 40–44  | 806  | 806                           | 3                        | 220         | 3                       | 216         | 1         |
| 45–49  | 879  | 879                           | 4                        | 260         | 1                       | 259         | -         |
| 50–54  | 963  | 963                           | -                        | 231         | -                       | 229         | 2         |
| 55–59  | 1018   | 1018                          | 2                        | 188         | 1                       | 186         | 1         |
| 60–64  | 752  | 752                           | 5                        | 161         | -                       | 161         | -         |
| 65–69  | 497  | 497                           | 2                        | 91          | 1                       | 90          | -         |
| 70 и более                                   | 1132   | 1132                          | 10                       | 216         | 1                       | 215         | -         |
| Из общей численности - население в возрасте: |  |                               |                          |             |                         |             |           |
| трудоспособном                               | 4489   | 4489                          | 23                       | 1149        | 35                      | 1097        | 17        |
| старше трудоспособного                       | 3008   | 3008                          | 17                       | 542         | 2                       | 540         | -         |
| 16 - 29 лет                                  | 579  | 579                           | 6                        | 109         | 12                      | 88          | 9         |
| 15 - 34 лет                                  | 922  | 922                           | 9                        | 183         | 22                      | 150         | 11        |
| 15 - 64 лет                                  | 5888   | 5888                          | 28                       | 1384        | 35                      | 1332        | 17        |
| <b>Армяне</b>                                | <b>3819</b>  | <b>3814</b>                   | <b>21</b>                | <b>839</b>  | <b>37</b>               | <b>779</b>  | <b>23</b> |
| в том числе в возрасте, лет:                 |  |                               |                          |             |                         |             |           |
| 15–17  | 236  | 236                           | -                        | -           | -                       | -           | -         |
| 18–19  | 200  | 200                           | -                        | -           | -                       | -           | -         |
| 20–24  | 437  | 435                           | 2                        | 70          | 7                       | 61          | 2         |
| 25–29  | 423  | 422                           | 4                        | 111         | 10                      | 89          | 12        |
| 30–34  | 347  | 346                           | 2                        | 72          | 5                       | 61          | 6         |
| 35–39  | 378  | 378                           | 2                        | 99          | 7                       | 89          | 3         |
| 40–44  | 437  | 436                           | 3                        | 117         | 2                       | 115         | -         |
| 45–49  | 409  | 409                           | 1                        | 129         | 1                       | 128         | -         |
| 50–54  | 379  | 379                           | 2                        | 86          | 1                       | 85          | -         |
| 55–59  | 234  | 234                           | 1                        | 71          | 3                       | 68          | -         |
| 60–64  | 118  | 118                           | -                        | 37          | -                       | 37          | -         |
| 65–69  | 52   | 52                            | 3                        | 9           | -                       | 9           | -         |
| 70 и более                                   | 169  | 169                           | 1                        | 38          | 1                       | 37          | -         |
| Из общей численности - население в возрасте: |  |                               |                          |             |                         |             |           |
| трудоспособном                               | 3313   | 3308                          | 17                       | 728         | 36                      | 669         | 23        |
| старше трудоспособного                       | 430  | 430                           | 4                        | 111         | 1                       | 110         | -         |
| 16 - 29 лет                                  | 1220   | 1217                          | 6                        | 181         | 17                      | 150         | 14        |
| 15 - 34 лет                                  | 1643   | 1639                          | 8                        | 253         | 22                      | 211         | 20        |
| 15 - 64 лет                                  | 3598   | 3593                          | 17                       | 792         | 36                      | 733         | 23        |

| числе              |            |            |                           |            |            |   |                         | Не указав-<br>шие уровень<br>образования |
|--------------------|------------|------------|---------------------------|------------|------------|---|-------------------------|--|
| образование        |            |            | имеющие общее образование |            |            | не имеют<br>начального<br>общего об-<br>разования | из них не-<br>грамотные |  |
| неполное<br>высшее | среднее    | начальное  | среднее<br>(полное)       | основное   | начальное  |   |                         |  |
| 170                | 2614       | 436        | 1500                      | 739        | 304        | 23  | 9                       | -  |
| -                  | -          | -          | 23                        | 44         | 10         | -   | -                       | -  |
| 17                 | 6          | 5          | 30                        | 11         | 1          | -   | -                       | -  |
| 45                 | 49         | 19         | 41                        | 21         | -          | -   | -                       | -  |
| 13                 | 61         | 14         | 42                        | 27         | 4          | 1   | 1                       | -  |
| 8                  | 108        | 20         | 83                        | 25         | 2          | -   | -                       | -  |
| 12                 | 219        | 46         | 96                        | 27         | 1          | 1   | 1                       | -  |
| 16                 | 369        | 46         | 120                       | 30         | 2          | -   | -                       | -  |
| 9                  | 341        | 72         | 160                       | 30         | 3          | -   | -                       | -  |
| 12                 | 362        | 73         | 235                       | 44         | 6          | -   | -                       | -  |
| 15                 | 385        | 68         | 285                       | 72         | 3          | -   | -                       | -  |
| 9                  | 274        | 34         | 173                       | 86         | 9          | 1   | -                       | -  |
| 6                  | 150        | 14         | 91                        | 97         | 45         | 1   | 1                       | -  |
| 8                  | 290        | 25         | 121                       | 225        | 218        | 19  | 6                       | -  |
| 140                | 1642       | 322        | 923                       | 264        | 24         | 2   | 2                       | -  |
| 30                 | 972        | 114        | 577                       | 462        | 273        | 21  | 7                       | -  |
| 75                 | 116        | 38         | 136                       | 90         | 8          | 1   | 1                       | -  |
| 83                 | 224        | 58         | 219                       | 128        | 17         | 1   | 1                       | -  |
| 156                | 2174       | 397        | 1288                      | 417        | 41         | 3   | 2                       | -  |
| <b>230</b>         | <b>955</b> | <b>107</b> | <b>1160</b>               | <b>388</b> | <b>104</b> | <b>10</b>   | <b>3</b>                | <b>5</b>                                 |
| -                  | -          | -          | 69                        | 133        | 33         | 1   | -                       | -  |
| 36                 | 27         | 6          | 102                       | 27         | -          | 2   | 1                       | -  |
| 106                | 67         | 12         | 137                       | 34         | 7          | -   | -                       | 2  |
| 26                 | 91         | 21         | 132                       | 29         | 7          | 1   | -                       | 1  |
| 12                 | 109        | 4          | 119                       | 26         | 1          | 1   | -                       | 1  |
| 12                 | 95         | 11         | 134                       | 23         | 1          | 1   | 1                       | -  |
| 18                 | 152        | 11         | 117                       | 16         | 1          | 1   | -                       | 1  |
| 8                  | 135        | 14         | 100                       | 16         | 5          | 1   | -                       | -  |
| 8                  | 131        | 11         | 110                       | 25         | 6          | -   | -                       | -  |
| 1                  | 73         | 13         | 55                        | 16         | 4          | -   | -                       | -  |
| 2                  | 33         | 3          | 27                        | 11         | 5          | -   | -                       | -  |
| -                  | 9          | -          | 17                        | 9          | 5          | -   | -                       | -  |
| 1                  | 33         | 1          | 41                        | 23         | 29         | 2   | 1                       | -  |
| 227                | 849        | 101        | 1052                      | 288        | 39         | 7   | 2                       | 5  |
| 3                  | 106        | 6          | 108                       | 50         | 40         | 2   | 1                       | -  |
| 168                | 185        | 39         | 440                       | 173        | 22         | 3   | 1                       | 3  |
| 180                | 294        | 43         | 559                       | 249        | 48         | 5   | 1                       | 4  |
| 229                | 913        | 106        | 1102                      | 356        | 70         | 8   | 2                       | 5  |



|  | Численность населения соответствующей национальности | Указавшие уровень образования | в том                    |            |                         |            |           |
|--|--|-------------------------------|--------------------------|------------|-------------------------|------------|-----------|
|  |  |                               | имеющие профессиональное |            |                         |            |           |
|  |  |                               | послевузовское           | высшее     | в том числе по ступеням |            |           |
| бакалавр                                     | специалист   | магистр                       |                          |            |                         |            |           |
| <b>Азербайджанцы</b>                         | <b>2678</b>  | <b>2678</b>                   | <b>10</b>                | <b>451</b> | <b>15</b>               | <b>423</b> | <b>13</b> |
| в том числе в возрасте, лет:                 |  |                               |                          |            |                         |            |           |
| 15–17  | 174  | 174                           | -                        | -          | -                       | -          | -         |
| 18–19  | 139  | 139                           | -                        | -          | -                       | -          | -         |
| 20–24  | 306  | 306                           | 1                        | 39         | 6                       | 28         | 5         |
| 25–29  | 279  | 279                           | 3                        | 48         | 2                       | 46         | -         |
| 30–34  | 288  | 288                           | -                        | 28         | 5                       | 22         | 1         |
| 35–39  | 352  | 352                           | 1                        | 71         | 1                       | 67         | 3         |
| 40–44  | 453  | 453                           | 2                        | 89         | -                       | 86         | 3         |
| 45–49  | 338  | 338                           | 1                        | 92         | -                       | 92         | -         |
| 50–54  | 202  | 202                           | 1                        | 61         | -                       | 60         | 1         |
| 55–59  | 75   | 75                            | -                        | 14         | -                       | 14         | -         |
| 60–64  | 32   | 32                            | -                        | 6          | 1                       | 5          | -         |
| 65–69  | 20   | 20                            | 1                        | 2          | -                       | 2          | -         |
| 70 и более                                   | 20   | 20                            | -                        | 1          | -                       | 1          | -         |
| Из общей численности - население в возрасте: |  |                               |                          |            |                         |            |           |
| трудоспособном                               | 2542   | 2542                          | 9                        | 441        | 14                      | 414        | 13        |
| старше                                       |  |                               |                          |            |                         |            |           |
| трудоспособного                              | 84   | 84                            | 1                        | 10         | 1                       | 9          | -         |
| 16 - 29 лет                                  | 846  | 846                           | 4                        | 87         | 8                       | 74         | 5         |
| 15 - 34 лет                                  | 1186   | 1186                          | 4                        | 115        | 13                      | 96         | 6         |
| 15 - 64 лет                                  | 2638   | 2638                          | 9                        | 448        | 15                      | 420        | 13        |

| числе              |         |           |                           |          |           |   |                         | Не указав-<br>шие уровень<br>образования |
|--------------------|---------|-----------|---------------------------|----------|-----------|---|-------------------------|--|
| образование        |         |           | имеющие общее образование |          |           | не имеют<br>начального<br>общего об-<br>разования | из них не-<br>грамотные |  |
| неполное<br>высшее | среднее | начальное | среднее<br>(полное)       | основное | начальное |   |                         |  |
| 108                | 516     | 72        | 1083                      | 354      | 65        | 19  | 5                       | -  |
| -                  | -       | 1         | 57                        | 86       | 28        | 2   | -                       | -  |
| 25                 | 13      | 6         | 72                        | 21       | -         | 2   | 1                       | -  |
| 60                 | 47      | 5         | 111                       | 33       | 7         | 3   | 2                       | -  |
| 2                  | 40      | 3         | 142                       | 35       | 3         | 3   | 1                       | -  |
| 4                  | 42      | 6         | 155                       | 45       | 4         | 4   | -                       | -  |
| 3                  | 74      | 8         | 153                       | 36       | 5         | 1   | -                       | -  |
| 5                  | 116     | 19        | 175                       | 40       | 6         | 1   | -                       | -  |
| 4                  | 80      | 8         | 125                       | 23       | 4         | 1   | 1                       | -  |
| 5                  | 61      | 8         | 52                        | 11       | 1         | 2   | -                       | -  |
| -                  | 21      | 6         | 20                        | 12       | 2         | -   | -                       | -  |
| -                  | 10      | 1         | 8                         | 6        | 1         | -   | -                       | -  |
| -                  | 4       | -         | 6                         | 5        | 2         | -   | -                       | -  |
| -                  | 8       | 1         | 7                         | 1        | 2         | -   | -                       | -  |
| 108                | 489     | 70        | 1059                      | 309      | 39        | 18  | 5                       | -  |
| -                  | 27      | 2         | 24                        | 15       | 5         | -   | -                       | -  |
| 87                 | 100     | 15        | 382                       | 145      | 17        | 9   | 4                       | -  |
| 91                 | 142     | 21        | 537                       | 220      | 42        | 14  | 4                       | -  |
| 108                | 504     | 71        | 1070                      | 348      | 61        | 19  | 5                       | -  |

## 20. ЧИСЛЕННОСТЬ ОТДЕЛЬНЫХ НАЦИОНАЛЬНОСТЕЙ ПО ВОЗРАСТНЫМ

|  | Численность населения соответствующей национальности | Население, указавшее источник средств к существованию | Всего указали источников средств к существованию | в том   |                            |              |                                       |                        |  |
|--|--|---|--|---|----------------------------|--------------|---------------------------------------|------------------------|--|
|  |  |   |  | трудоустроенность, включая работу по совместительству | личное подсобное хозяйство | стипендию    | пенсию (кроме пенсии по инвалидности) | пенсию по инвалидности | пособие (кроме пособия по безработице) |
| <b>Все население</b>                         |  |   |  |   |                            |              |                                       |                        |  |
| <b>Мужчины и женщины</b>                     |  |   |  |   |                            |              |                                       |                        |  |
| <b>Русские</b>                               | <b>962219</b>  | <b>962118</b>   | <b>1198063</b>                                   | <b>460174</b>   | <b>93966</b>               | <b>22560</b> | <b>270964</b>                         | <b>34791</b>           | <b>44720</b>                           |
| в том числе в возрасте, лет:                 |  |   |  |   |                            |              |                                       |                        |  |
| до 15  | 127630   | 127598  | 153007   | 4   | 94                         | 15           | 1765                                  | 1123                   | 24318                                  |
| 15 - 19                                      | 53477  | 53474   | 74346  | 7718  | 775                        | 14338        | 1719                                  | 820                    | 2827                                   |
| 20 – 29                                      | 153090   | 153076  | 183189   | 112556  | 6693                       | 8124         | 803                                   | 2429                   | 8471                                   |
| 30 – 39                                      | 135964   | 135951  | 156072   | 114899  | 11646                      | 64           | 991                                   | 3388                   | 5110                                   |
| 40 – 49                                      | 129669   | 129652  | 153014   | 108369  | 17712                      | 12           | 4467                                  | 5065                   | 1250                                   |
| 50 – 54                                      | 76472  | 76460   | 95830  | 56920   | 12331                      | 3            | 11415                                 | 4805                   | 443                                    |
| 55 – 59                                      | 74323  | 74314   | 107041   | 38053   | 11376                      | 1            | 47466                                 | 4674                   | 423                                    |
| 60 – 64                                      | 59320  | 59319   | 86178  | 15888   | 9567                       | -            | 56569                                 | 2724                   | 426                                    |
| 65 – 69                                      | 29548  | 29548   | 39444  | 3337  | 5369                       | -            | 28493                                 | 1485                   | 252                                    |
| 70 и более                                   | 122710   | 122710  | 149919   | 2423  | 18403                      | -            | 117276                                | 8278                   | 1200                                   |
| возраст не указан                            | 16   | 16  | 23   | 7   | -                          | 3            | -                                     | -                      | -                                      |
| Из общей численности – население в возрасте: |  |   |  |   |                            |              |                                       |                        |  |
| моложе трудоспособного                       | 136163   | 136131  | 163311   | 65  | 168                        | 662          | 2060                                  | 1242                   | 25116                                  |
| трудоспособном                               | 570659   | 570592  | 690944   | 419296  | 53911                      | 21895        | 26113                                 | 19863                  | 17467                                  |
| старше трудоспособного                       | 255381   | 255379  | 343785   | 40806   | 39887                      | -            | 242791                                | 13686                  | 2137                                   |
| 15 лет и старше                              | 834573   | 834504  | 1045033  | 460163  | 93872                      | 22542        | 269199                                | 33668                  | 20402                                  |
| 16 - 29 лет                                  | 198034   | 198017  | 247231   | 120213  | 7394                       | 21815        | 2227                                  | 3130                   | 10500                                  |
| <b>Татары</b>                                | <b>6696</b>  | <b>6696</b>   | <b>8218</b>                                      | <b>3420</b>   | <b>507</b>                 | <b>102</b>   | <b>2358</b>                           | <b>317</b>             | <b>146</b>                             |
| в том числе в возрасте, лет:                 |  |   |  |   |                            |              |                                       |                        |  |
| до 15  | 372  | 372   | 412  | -   | -                          | -            | 3                                     | 3                      | 43                                     |
| 15 - 19                                      | 236  | 236   | 339  | 53  | 1                          | 54           | 4                                     | 1                      | 7                                      |
| 20 – 29                                      | 851  | 851   | 1036   | 625   | 14                         | 48           | 3                                     | 13                     | 23                                     |
| 30 – 39                                      | 838  | 838   | 962  | 685   | 62                         | -            | 4                                     | 22                     | 37                                     |
| 40 – 49                                      | 1131   | 1131  | 1292   | 924   | 113                        | -            | 40                                    | 48                     | 11                                     |
| 50 – 54                                      | 744  | 744   | 911  | 563   | 78                         | -            | 138                                   | 42                     | 5                                      |
| 55 – 59                                      | 726  | 726   | 1023   | 370   | 86                         | -            | 463                                   | 55                     | 4                                      |
| 60 – 64                                      | 507  | 507   | 711  | 140   | 52                         | -            | 480                                   | 26                     | 2                                      |
| 65 – 69                                      | 297  | 297   | 382  | 38  | 34                         | -            | 283                                   | 19                     | 4                                      |
| 70 и более                                   | 994  | 994   | 1150   | 22  | 67                         | -            | 940                                   | 88                     | 10                                     |
| возраст не указан                            | -  | -   | -  | -   | -                          | -            | -                                     | -                      | -                                      |
| Из общей численности – население в возрасте: |  |   |  |   |                            |              |                                       |                        |  |
| моложе трудоспособного                       | 398  | 398   | 440  | -   | -                          | -            | 4                                     | 4                      | 43                                     |
| трудоспособном                               | 4080   | 4080  | 4905   | 3041  | 310                        | 102          | 269                                   | 162                    | 86                                     |
| старше трудоспособного                       | 2218   | 2218  | 2873   | 379   | 197                        | -            | 2085                                  | 151                    | 17                                     |
| 15 лет и старше                              | 6324   | 6324  | 7806   | 3420  | 507                        | 102          | 2355                                  | 314                    | 103                                    |
| 16 - 29 лет                                  | 1061   | 1061  | 1347   | 678   | 15                         | 102          | 6                                     | 13                     | 30                                     |

## ГРУППАМ И ИСТОЧНИКАМ СРЕДСТВ К СУЩЕСТВОВАНИЮ

| числе                             |  |  |  |  |                  | Насе-<br>ление,<br>не ука-<br>завшее<br>источник<br>средств<br>к су-<br>щест-<br>вованию | Из общей численности населения данной наци-<br>ональности указали число источников средств к<br>существованию |                    |                    |                                |
|-----------------------------------|--|--|--|--|------------------|--|---|--------------------|--------------------|--------------------------------|
| пособие<br>по<br>безрабо-<br>тице | другой<br>вид госу-<br>дарст-<br>венного<br>обеспе-<br>чения | сбере-<br>жения;<br>диви-<br>денды;<br>про-<br>центы | сдачу внаем<br>или в аренду<br>имущества;<br>доход от па-<br>тентов, ав-<br>торских прав | иждивение;<br>помощь<br>других<br>лиц; али-<br>менты | иной<br>источник |  | один ис-<br>точник  | два ис-<br>точника | три ис-<br>точника | четыре<br>источника<br>и более |
| <b>13045</b>                      | <b>21740</b>   | <b>3376</b>  | <b>502</b>   | <b>230819</b>  | <b>1406</b>      | <b>101</b>   | <b>739533</b>   | <b>209529</b>      | <b>12762</b>       | <b>294</b>                     |
| -                                 | 1220   | 15   | 5  | 124413   | 35               | 32   | 102516  | 24758              | 321                | 3                              |
| 308                               | 3011   | 52   | 11   | 42756  | 11               | 3  | 33990   | 18130              | 1321               | 33                             |
| 2392                              | 7669   | 591  | 56   | 33276  | 129              | 14   | 125047  | 26015              | 1946               | 68                             |
| 2523                              | 3724   | 726  | 121  | 12604  | 276              | 13   | 116896  | 18030              | 985                | 40                             |
| 3507                              | 1981   | 828  | 146  | 9235   | 442              | 17   | 107139  | 21681              | 816                | 16                             |
| 2901                              | 910  | 466  | 60   | 5332   | 244              | 12   | 58261   | 17044              | 1140               | 15                             |
| 1414                              | 827  | 314  | 37   | 2276   | 180              | 9  | 44353   | 27227              | 2703               | 31                             |
| -                                 | 564  | 129  | 28   | 225  | 58               | 1  | 34676   | 22481              | 2110               | 52                             |
| -                                 | 323  | 49   | 12   | 109  | 15               | -  | 20254   | 8709               | 568                | 17                             |
| -                                 | 1505   | 206  | 26   | 586  | 16               | -  | 96392   | 25447              | 852                | 19                             |
| -                                 | 6  | -  | -  | 7  | -                | -  | 9   | 7                  | -                  | -                              |
| -                                 | 1406   | 16   | 6  | 132535   | 35               | 32   | 109390  | 26308              | 427                | 6                              |
| 13045                             | 17634  | 2900   | 415  | 97146  | 1259             | 67   | 457120  | 106775             | 6520               | 177                            |
| -                                 | 2694   | 460  | 81   | 1131   | 112              | 2  | 173014  | 76439              | 5815               | 111                            |
| 13045                             | 20514  | 3361   | 497  | 106399   | 1371             | 69   | 637008  | 184764             | 12441              | 291                            |
| 2700                              | 10494  | 642  | 66   | 67910  | 140              | 17   | 152163  | 42595              | 3161               | 98                             |
| <b>76</b>                         | <b>276</b>   | <b>18</b>  | <b>7</b>   | <b>979</b>   | <b>12</b>        | <b>-</b>   | <b>5240</b>   | <b>1390</b>        | <b>66</b>          | <b>-</b>                       |
| -                                 | 2  | -  | -  | 361  | -                | -  | 334   | 36                 | 2                  | -                              |
| -                                 | 49   | -  | -  | 170  | -                | -  | 136   | 97                 | 3                  | -                              |
| 16                                | 121  | 4  | 1  | 168  | -                | -  | 670   | 177                | 4                  | -                              |
| 10                                | 45   | 4  | 2  | 90   | 1                | -  | 720   | 112                | 6                  | -                              |
| 22                                | 19   | 3  | 1  | 109  | 2                | -  | 972   | 157                | 2                  | -                              |
| 21                                | 10   | 3  | -  | 45   | 6                | -  | 588   | 145                | 11                 | -                              |
| 7                                 | 8  | 3  | 1  | 23   | 3                | -  | 449   | 257                | 20                 | -                              |
| -                                 | 6  | -  | 1  | 4  | -                | -  | 314   | 182                | 11                 | -                              |
| -                                 | 4  | -  | -  | -  | -                | -  | 214   | 81                 | 2                  | -                              |
| -                                 | 12   | 1  | 1  | 9  | -                | -  | 843   | 146                | 5                  | -                              |
| -                                 | -  | -  | -  | -  | -                | -  | -   | -                  | -                  | -                              |
| -                                 | 2  | -  | -  | 387  | -                | -  | 358   | 38                 | 2                  | -                              |
| 76                                | 249  | 16   | 5  | 577  | 12               | -  | 3286  | 763                | 31                 | -                              |
| -                                 | 25   | 2  | 2  | 15   | -                | -  | 1596  | 589                | 33                 | -                              |
| 76                                | 274  | 18   | 7  | 618  | 12               | -  | 4906  | 1354               | 64                 | -                              |
| 16                                | 170  | 4  | 1  | 312  | -                | -  | 782   | 272                | 7                  | -                              |

|  | Численность населения соответствующей национальности | Население, указавшее источник средств к существованию | Всего указали источники средств к существованию | В том   |                            |            |                                       |                        |  |
|--|--|---|---|---|----------------------------|------------|---------------------------------------|------------------------|--|
|  |  |   |   | трудовую деятельность, включая работу по совместительству | личное подсобное хозяйство | стипендию  | пенсию (кроме пенсии по инвалидности) | пенсию по инвалидности | пособие (кроме пособия по безработице) |
| <b>Украинцы</b>                              | <b>7684</b>  | <b>7684</b>   | <b>9914</b>                                     | <b>3938</b>   | <b>891</b>                 | <b>70</b>  | <b>3525</b>                           | <b>317</b>             | <b>120</b>                             |
| в том числе в возрасте, лет:                 |  |   |   |   |                            |            |                                       |                        |  |
| до 15  | 167  | 167   | 187   | -   | -                          | -          | 1                                     | 2                      | 20                                     |
| 15 - 19                                      | 147  | 147   | 207   | 23  | -                          | 46         | 2                                     | 2                      | 5                                      |
| 20 – 29                                      | 452  | 452   | 545   | 307   | 9                          | 22         | 2                                     | 12                     | 23                                     |
| 30 – 39                                      | 871  | 871   | 1017  | 713   | 55                         | 1          | 15                                    | 10                     | 35                                     |
| 40 – 49                                      | 1685   | 1685  | 2021  | 1395  | 198                        | 1          | 161                                   | 51                     | 7                                      |
| 50 – 54                                      | 963  | 963   | 1265  | 700   | 120                        | -          | 298                                   | 32                     | 6                                      |
| 55 – 59                                      | 1018   | 1018  | 1518  | 491   | 160                        | -          | 780                                   | 44                     | 4                                      |
| 60 – 64                                      | 752  | 752   | 1079  | 203   | 105                        | -          | 723                                   | 32                     | 6                                      |
| 65 – 69                                      | 497  | 497   | 663   | 59  | 88                         | -          | 471                                   | 38                     | 1                                      |
| 70 и более                                   | 1132   | 1132  | 1412  | 47  | 156                        | -          | 1072                                  | 94                     | 13                                     |
| возраст не указан                            | -  | -   | -   | -   | -                          | -          | -                                     | -                      | -                                      |
| Из общей численности – население в возрасте: |  |   |   |   |                            |            |                                       |                        |  |
| моложе трудоспособного                       | 187  | 187   | 211   | -   | -                          | 2          | 1                                     | 2                      | 22                                     |
| трудоспособном                               | 4489   | 4489  | 5574  | 3384  | 432                        | 68         | 663                                   | 136                    | 76                                     |
| старше трудоспособного                       | 3008   | 3008  | 4129  | 554   | 459                        | -          | 2861                                  | 179                    | 22                                     |
| 15 лет и старше                              | 7517   | 7517  | 9727  | 3938  | 891                        | 70         | 3524                                  | 315                    | 100                                    |
| 16 - 29 лет                                  | 579  | 579   | 728   | 330   | 9                          | 66         | 4                                     | 14                     | 26                                     |
| <b>Армяне</b>                                | <b>4645</b>  | <b>4645</b>   | <b>5271</b>                                     | <b>2161</b>   | <b>217</b>                 | <b>117</b> | <b>460</b>                            | <b>74</b>              | <b>126</b>                             |
| в том числе в возрасте, лет:                 |  |   |   |   |                            |            |                                       |                        |  |
| до 15  | 826  | 826   | 902   | -   | 2                          | -          | 2                                     | 2                      | 72                                     |
| 15 - 19                                      | 436  | 436   | 544   | 55  | 3                          | 75         | 6                                     | 6                      | 6                                      |
| 20 – 29                                      | 860  | 860   | 993   | 473   | 30                         | 41         | 4                                     | 5                      | 24                                     |
| 30 – 39                                      | 725  | 725   | 794   | 521   | 44                         | 1          | 1                                     | 9                      | 18                                     |
| 40 – 49                                      | 846  | 846   | 919   | 668   | 49                         | -          | 17                                    | 16                     | 5                                      |
| 50 – 54                                      | 379  | 379   | 412   | 261   | 33                         | -          | 24                                    | 16                     | -                                      |
| 55 – 59                                      | 234  | 234   | 288   | 130   | 30                         | -          | 85                                    | 15                     | -                                      |
| 60 – 64                                      | 118  | 118   | 152   | 31  | 8                          | -          | 104                                   | 2                      | -                                      |
| 65 – 69                                      | 52   | 52  | 70  | 14  | 2                          | -          | 50                                    | 1                      | -                                      |
| 70 и более                                   | 169  | 169   | 197   | 8   | 16                         | -          | 167                                   | 2                      | 1                                      |
| возраст не указан                            | -  | -   | -   | -   | -                          | -          | -                                     | -                      | -                                      |
| Из общей численности – население в возрасте: |  |   |   |   |                            |            |                                       |                        |  |
| моложе трудоспособного                       | 902  | 902   | 982   | 1   | 2                          | -          | 4                                     | 2                      | 74                                     |
| трудоспособном                               | 3313   | 3313  | 3749  | 2074  | 180                        | 117        | 69                                    | 65                     | 51                                     |
| старше трудоспособного                       | 430  | 430   | 540   | 86  | 35                         | -          | 387                                   | 7                      | 1                                      |
| 15 лет и старше                              | 3819   | 3819  | 4369  | 2161  | 215                        | 117        | 458                                   | 72                     | 54                                     |
| 16 - 29 лет                                  | 1220   | 1220  | 1457  | 527   | 33                         | 116        | 8                                     | 11                     | 28                                     |

| числе                             |  |  |  |  |                  | Насе-<br>ление,<br>не ука-<br>завшее<br>источник<br>средств<br>к су-<br>щест-<br>вованию | Из общей численности населения данной наци-<br>ональности указали число источников средств к<br>существованию |                    |                    |                                |
|-----------------------------------|--|--|--|--|------------------|--|---|--------------------|--------------------|--------------------------------|
| пособие<br>по<br>безрабо-<br>тице | другой<br>вид госу-<br>дарст-<br>венного<br>обеспе-<br>чения | сбере-<br>жения;<br>дивид-<br>енды;<br>про-<br>центы | сдачу внаем<br>или в аренду<br>имущества;<br>доход от па-<br>тентов, ав-<br>торских прав | иждивение;<br>помощь<br>других<br>лиц; али-<br>менты | иной<br>источник |  | один ис-<br>точник  | два ис-<br>точника | три ис-<br>точника | четыре<br>источника<br>и более |
| <b>91</b>                         | <b>138</b>   | <b>41</b>  | <b>8</b>   | <b>767</b>   | <b>8</b>         | -  | <b>5580</b>   | <b>1981</b>        | <b>120</b>         | <b>3</b>                       |
| -                                 | 1  | -  | -  | 163  | -                | -  | 147   | 20                 | -                  | -                              |
| -                                 | 7  | -  | -  | 122  | -                | -  | 89  | 56                 | 2                  | -                              |
| 5                                 | 35   | 3  | -  | 127  | -                | -  | 364   | 83                 | 5                  | -                              |
| 18                                | 46   | 7  | 2  | 115  | -                | -  | 735   | 126                | 10                 | -                              |
| 42                                | 23   | 10   | 3  | 124  | 6                | -  | 1364  | 307                | 13                 | 1                              |
| 17                                | 7  | 11   | 1  | 73   | -                | -  | 674   | 276                | 13                 | -                              |
| 9                                 | 4  | 3  | 1  | 21   | 1                | -  | 553   | 431                | 33                 | 1                              |
| -                                 | 1  | 2  | 1  | 5  | 1                | -  | 450   | 278                | 23                 | 1                              |
| -                                 | 1  | 2  | -  | 3  | -                | -  | 338   | 152                | 7                  | -                              |
| -                                 | 13   | 3  | -  | 14   | -                | -  | 866   | 252                | 14                 | -                              |
| -                                 | -  | -  | -  | -  | -                | -  | -   | -                  | -                  | -                              |
| -                                 | 1  | -  | -  | 183  | -                | -  | 164   | 22                 | 1                  | -                              |
| 91                                | 120  | 34   | 6  | 557  | 7                | -  | 3454  | 987                | 46                 | 2                              |
| -                                 | 17   | 7  | 2  | 27   | 1                | -  | 1962  | 972                | 73                 | 1                              |
| 91                                | 137  | 41   | 8  | 604  | 8                | -  | 5433  | 1961               | 120                | 3                              |
| 5                                 | 42   | 3  | -  | 229  | -                | -  | 436   | 137                | 6                  | -                              |
| <b>20</b>                         | <b>108</b>   | <b>29</b>  | <b>3</b>   | <b>1954</b>  | <b>2</b>         | -  | <b>4039</b>   | <b>586</b>         | <b>20</b>          | -                              |
| -                                 | -  | 1  | -  | 823  | -                | -  | 750   | 76                 | -                  | -                              |
| 1                                 | 17   | 1  | -  | 374  | -                | -  | 333   | 98                 | 5                  | -                              |
| 4                                 | 42   | 3  | -  | 367  | -                | -  | 732   | 123                | 5                  | -                              |
| 3                                 | 23   | 10   | -  | 164  | -                | -  | 657   | 67                 | 1                  | -                              |
| 8                                 | 21   | 7  | 2  | 126  | -                | -  | 777   | 65                 | 4                  | -                              |
| 2                                 | 4  | 3  | -  | 68   | 1                | -  | 346   | 33                 | -                  | -                              |
| 2                                 | -  | 2  | 1  | 22   | 1                | -  | 183   | 48                 | 3                  | -                              |
| -                                 | -  | 2  | -  | 5  | -                | -  | 84  | 34                 | -                  | -                              |
| -                                 | -  | -  | -  | 3  | -                | -  | 35  | 16                 | 1                  | -                              |
| -                                 | 1  | -  | -  | 2  | -                | -  | 142   | 26                 | 1                  | -                              |
| -                                 | -  | -  | -  | -  | -                | -  | -   | -                  | -                  | -                              |
| -                                 | -  | 2  | -  | 897  | -                | -  | 822   | 80                 | -                  | -                              |
| 20                                | 107  | 25   | 2  | 1037   | 2                | -  | 2892  | 406                | 15                 | -                              |
| -                                 | 1  | 2  | 1  | 20   | -                | -  | 325   | 100                | 5                  | -                              |
| 20                                | 108  | 28   | 3  | 1131   | 2                | -  | 3289  | 510                | 20                 | -                              |
| 5                                 | 59   | 3  | -  | 667  | -                | -  | 993   | 217                | 10                 | -                              |

|  | Численность населения соответствующей национальности | Население, указавшее источник средств к существованию | Всего указали источники средств к существованию | В том   |                            |           |                                       |                        |  |
|--|--|---|---|---|----------------------------|-----------|---------------------------------------|------------------------|--|
|  |  |   |   | трудовую деятельность, включая работу по совместительству | личное подсобное хозяйство | стипендию | пенсию (кроме пенсии по инвалидности) | пенсию по инвалидности | пособие (кроме пособия по безработице) |
| <b>Азербайджанцы</b>                         | <b>3545</b>  | <b>3544</b>   | <b>3905</b>                                     | <b>1576</b>   | <b>141</b>                 | <b>73</b> | <b>108</b>                            | <b>47</b>              | <b>92</b>                              |
| в том числе в возрасте, лет:                 |  |   |   |   |                            |           |                                       |                        |  |
| до 15  | 867  | 866   | 921   | -   | 1                          | -         | 2                                     | 3                      | 54                                     |
| 15 - 19                                      | 313  | 313   | 384   | 28  | 4                          | 54        | 3                                     | 5                      | 3                                      |
| 20 – 29                                      | 585  | 585   | 650   | 274   | 15                         | 18        | -                                     | 5                      | 21                                     |
| 30 – 39                                      | 640  | 640   | 689   | 426   | 32                         | 1         | 4                                     | 5                      | 12                                     |
| 40 – 49                                      | 791  | 791   | 850   | 623   | 55                         | -         | 10                                    | 13                     | 1                                      |
| 50 – 54                                      | 202  | 202   | 229   | 158   | 21                         | -         | 8                                     | 9                      | -                                      |
| 55 – 59                                      | 75   | 75  | 86  | 46  | 8                          | -         | 16                                    | 6                      | -                                      |
| 60 – 64                                      | 32   | 32  | 48  | 17  | 2                          | -         | 27                                    | -                      | -                                      |
| 65 – 69                                      | 20   | 20  | 25  | 2   | 2                          | -         | 20                                    | -                      | 1                                      |
| 70 и более                                   | 20   | 20  | 23  | 2   | 1                          | -         | 18                                    | 1                      | -                                      |
| возраст не указан                            | -  | -   | -   | -   | -                          | -         | -                                     | -                      | -                                      |
| Из общей численности – население в возрасте: |  |   |   |   |                            |           |                                       |                        |  |
| моложе                                       |  |   |   |   |                            |           |                                       |                        |  |
| трудоспособного                              | 919  | 918   | 976   | -   | 1                          | -         | 3                                     | 3                      | 56                                     |
| трудоспособном                               | 2542   | 2542  | 2817  | 1553  | 131                        | 73        | 31                                    | 43                     | 35                                     |
| старше                                       |  |   |   |   |                            |           |                                       |                        |  |
| трудоспособного                              | 84   | 84  | 112   | 23  | 9                          | -         | 74                                    | 1                      | 1                                      |
| 15 лет и старше                              | 2678   | 2678  | 2984  | 1576  | 140                        | 73        | 106                                   | 44                     | 38                                     |
| 16 - 29 лет                                  | 846  | 846   | 979   | 302   | 19                         | 72        | 2                                     | 10                     | 22                                     |

| числе                             |  |  |  |   |                  | Насе-<br>ление,<br>не ука-<br>завшее<br>источник<br>средств<br>к су-<br>щест-<br>вованию | Из общей численности населения данной наци-<br>ональности указали число источников средств к<br>существованию |                    |                    |                                |
|-----------------------------------|--|--|--|---|------------------|--|---|--------------------|--------------------|--------------------------------|
| пособие<br>по<br>безрабо-<br>тице | другой<br>вид госу-<br>дарст-<br>венного<br>обеспе-<br>чения | сбере-<br>жения;<br>дивиден-<br>ды;<br>про-<br>центы | сдачу внаем<br>или в аренду<br>имущества;<br>доход от па-<br>тентов, ав-<br>торских прав | ожидание;<br>помощь<br>других<br>лиц; али-<br>менты | иной<br>источник |  | один ис-<br>точник  | два ис-<br>точника | три ис-<br>точника | четыре<br>источника<br>и более |
| 23                                | 92   | 16   | 4  | 1729  | 4                | 1  | 3191  | 345                | 8                  | -                              |
| -                                 | 1  | -  | -  | 860   | -                | 1  | 811   | 55                 | -                  | -                              |
| -                                 | 11   | -  | -  | 276   | -                | -  | 244   | 67                 | 2                  | -                              |
| 4                                 | 25   | 2  | -  | 286   | -                | -  | 522   | 61                 | 2                  | -                              |
| 4                                 | 25   | 6  | -  | 173   | 1                | -  | 593   | 45                 | 2                  | -                              |
| 10                                | 20   | 6  | 4  | 105   | 3                | -  | 732   | 59                 | -                  | -                              |
| 3                                 | 7  | 2  | -  | 21  | -                | -  | 176   | 25                 | 1                  | -                              |
| 2                                 | 3  | -  | -  | 5   | -                | -  | 64  | 11                 | -                  | -                              |
| -                                 | -  | -  | -  | 2   | -                | -  | 17  | 14                 | 1                  | -                              |
| -                                 | -  | -  | -  | -   | -                | -  | 15  | 5                  | -                  | -                              |
| -                                 | -  | -  | -  | 1   | -                | -  | 17  | 3                  | -                  | -                              |
| -                                 | -  | -  | -  | -   | -                | -  | -   | -                  | -                  | -                              |
| -                                 | 1  | -  | -  | 912   | -                | 1  | 861   | 56                 | 1                  | -                              |
| 23                                | 91   | 16   | 4  | 813   | 4                | -  | 2273  | 263                | 6                  | -                              |
| -                                 | -  | -  | -  | 4   | -                | -  | 57  | 26                 | 1                  | -                              |
| 23                                | 91   | 16   | 4  | 869   | 4                | -  | 2380  | 290                | 8                  | -                              |
| 4                                 | 36   | 2  | -  | 510   | -                | -  | 716   | 127                | 3                  | -                              |



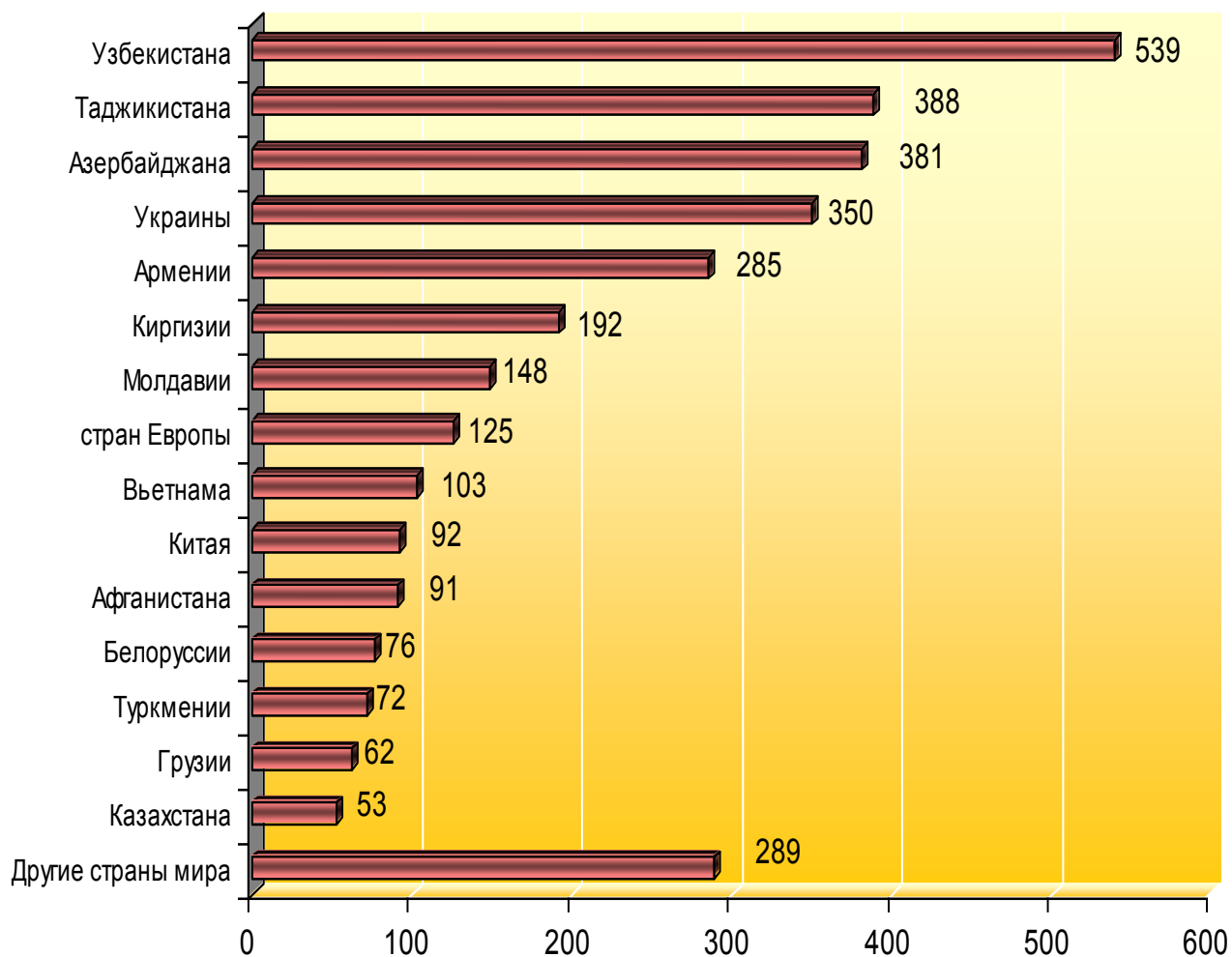
## 21. НАСЕЛЕНИЕ ИВАНОВСКОЙ ОБЛАСТИ ПО ГРАЖДАНСТВУ

|                                | Всего   | в том числе в возрасте, лет |       |         |         |         |         |
|--------------------------------|---------|-----------------------------|-------|---------|---------|---------|---------|
|                                |         | 0 – 4                       | 5 – 9 | 10 – 14 | 15 – 19 | 20 – 24 | 25 – 29 |
| <b>Ивановская область</b>      |         |                             |       |         |         |         |         |
| Указавшие гражданство          | 1011574 | 50166                       | 44526 | 39632   | 56568   | 82533   | 77460   |
| в том числе:                   |         |                             |       |         |         |         |         |
| граждане России                | 1007212 | 49997                       | 44334 | 39411   | 56046   | 81771   | 76936   |
| из них имеющие два гражданства | 395     | 25                          | 27    | 13      | 26      | 25      | 51      |
| иностранные граждане           | 3246    | 79                          | 115   | 124     | 435     | 648     | 424     |
| из них имеющие гражданство:    |         |                             |       |         |         |         |         |
| стран СНГ                      | 2484    | 68                          | 99    | 106     | 379     | 389     | 311     |
| Азербайджана                   | 381     | 18                          | 24    | 24      | 45      | 56      | 48      |
| Армении                        | 285     | 11                          | 14    | 18      | 22      | 41      | 30      |
| Белоруссии                     | 76      | -                           | 2     | 1       | 1       | 11      | 7       |
| Казахстана                     | 53      | 1                           | 2     | 2       | 5       | 7       | 7       |
| Киргизии                       | 192     | 20                          | 9     | 15      | 23      | 36      | 30      |
| Молдавии                       | 148     | 2                           | 2     | 8       | 22      | 28      | 22      |
| Таджикистана                   | 388     | 5                           | 10    | 2       | 185     | 63      | 42      |
| Туркмении                      | 72      | -                           | -     | 2       | 34      | 20      | 5       |
| Узбекистана                    | 539     | 5                           | 28    | 28      | 21      | 83      | 83      |
| Украины                        | 350     | 6                           | 8     | 6       | 21      | 44      | 37      |
| стран Европы                   | 125     | 4                           | 3     | 4       | 6       | 17      | 8       |
| Болгарии                       | 3       | 1                           | -     | -       | -       | 1       | -       |
| Венгрии                        | 1       | -                           | -     | -       | -       | -       | -       |
| Германии                       | 1       | -                           | -     | -       | -       | -       | -       |
| Греции                         | 2       | -                           | -     | -       | -       | 1       | -       |
| Грузии                         | 62      | 3                           | 1     | 1       | 2       | 13      | 5       |
| Латвии                         | 8       | -                           | -     | 1       | 2       | -       | -       |
| Литвы                          | 19      | -                           | -     | -       | -       | 1       | 2       |
| Румынии                        | 1       | -                           | -     | -       | -       | -       | -       |
| Франции                        | 2       | -                           | -     | -       | -       | -       | -       |
| Финляндии                      | 1       | -                           | -     | -       | -       | -       | -       |
| Чехии                          | 2       | -                           | 1     | 1       | -       | -       | -       |
| Эстонии                        | 5       | -                           | 1     | 1       | 1       | 1       | -       |
| других стран Европы            | 18      | -                           | -     | -       | 1       | -       | 1       |
| стран Азии                     | 458     | 7                           | 13    | 12      | 34      | 159     | 50      |
| Афганистана                    | 91      | 2                           | 6     | 7       | 10      | 11      | 16      |
| Вьетнама                       | 103     | 4                           | 5     | 2       | 7       | 40      | 15      |
| Израиля                        | 4       | -                           | -     | 1       | 1       | -       | -       |
| Индии                          | 1       | -                           | -     | -       | -       | -       | -       |
| Китая                          | 92      | 1                           | 1     | -       | 7       | 75      | 7       |
| Монголии                       | 23      | -                           | -     | -       | 6       | 15      | 2       |
| Сирии                          | 5       | -                           | -     | -       | -       | 3       | 1       |
| Турции                         | 16      | -                           | 1     | 2       | 1       | 2       | 4       |
| других стран Азии              | 123     | -                           | -     | -       | 2       | 13      | 5       |
| стран Америки                  | 2       | -                           | -     | -       | -       | 1       | -       |
| других стран Америки           | 2       | -                           | -     | -       | -       | 1       | -       |
| стран Африки                   | 177     | -                           | -     | 2       | 16      | 82      | 55      |
| Без гражданства                | 1116    | 90                          | 77    | 97      | 87      | 114     | 100     |
| Не указавшие гражданство       | 50077   | 2189                        | 2278  | 1864    | 2390    | 4066    | 4453    |

## И ВОЗРАСТНЫМ ГРУППАМ

|         |         |         |         |         |            | Возраст не<br>указан | Из общей численности – население в<br>возрасте |                     |                                |
|---------|---------|---------|---------|---------|------------|----------------------|--|---------------------|--------------------------------|
| 30 – 34 | 35 – 39 | 40 – 49 | 50 – 59 | 60 – 69 | 70 и более |                      | моложе<br>трудо-<br>способного                 | трудо-<br>способном | старше<br>трудо-<br>способного |
| 72193   | 70510   | 138997  | 158986  | 93232   | 126753     | 18                   | 143264   | 602386              | 265906                         |
| 71741   | 70108   | 138372  | 158699  | 93137   | 126643     | 17                   | 142643   | 598909              | 265643                         |
| 48      | 51      | 63      | 36      | 19      | 11         | -                    | 73   | 284                 | 38                             |
| 353     | 305     | 471     | 175     | 54      | 63         | -                    | 343  | 2750                | 153                            |
| 291     | 237     | 351     | 147     | 48      | 58         | -                    | 293  | 2054                | 137                            |
| 45      | 46      | 55      | 13      | 5       | 2          | -                    | 70   | 303                 | 8                              |
| 34      | 20      | 53      | 29      | 8       | 5          | -                    | 49   | 217                 | 19                             |
| 9       | 11      | 17      | 10      | 3       | 4          | -                    | 3  | 63                  | 10                             |
| 6       | 6       | 5       | 3       | 5       | 4          | -                    | 5  | 36                  | 12                             |
| 15      | 15      | 20      | 8       | 1       | -          | -                    | 46   | 144                 | 2                              |
| 21      | 15      | 13      | 10      | 3       | 2          | -                    | 15   | 126                 | 7                              |
| 40      | 19      | 15      | 4       | 3       | -          | -                    | 18   | 366                 | 4                              |
| 2       | 1       | 6       | 1       | 1       | -          | -                    | 3  | 68                  | 1                              |
| 70      | 64      | 106     | 39      | 8       | 4          | -                    | 62   | 457                 | 20                             |
| 49      | 40      | 61      | 30      | 11      | 37         | -                    | 22   | 274                 | 54                             |
| 16      | 16      | 28      | 14      | 4       | 5          | -                    | 11   | 100                 | 14                             |
| -       | 1       | -       | -       | -       | -          | -                    | 1  | 2                   | -                              |
| -       | -       | -       | 1       | -       | -          | -                    | -  | -                   | 1                              |
| -       | -       | -       | -       | -       | 1          | -                    | -  | -                   | 1                              |
| -       | -       | -       | -       | -       | 1          | -                    | -  | 1                   | 1                              |
| 10      | 7       | 15      | 1       | 2       | 2          | -                    | 5  | 53                  | 4                              |
| -       | 2       | 2       | 1       | -       | -          | -                    | 1  | 6                   | 1                              |
| 2       | -       | 5       | 8       | 1       | -          | -                    | -  | 16                  | 3                              |
| 1       | -       | -       | -       | -       | -          | -                    | -  | 1                   | -                              |
| -       | -       | -       | -       | 1       | 1          | -                    | -  | -                   | 2                              |
| -       | -       | -       | 1       | -       | -          | -                    | -  | 1                   | -                              |
| -       | -       | -       | -       | -       | -          | -                    | 2  | -                   | -                              |
| -       | -       | 1       | -       | -       | -          | -                    | 2  | 3                   | -                              |
| 3       | 6       | 5       | 2       | -       | -          | -                    | -  | 17                  | 1                              |
| 30      | 48      | 89      | 14      | 2       | -          | -                    | 37   | 419                 | 2                              |
| 7       | 11      | 17      | 4       | -       | -          | -                    | 19   | 72                  | -                              |
| 4       | 4       | 20      | 1       | 1       | -          | -                    | 12   | 90                  | 1                              |
| -       | -       | 2       | -       | -       | -          | -                    | 1  | 3                   | -                              |
| 1       | -       | -       | -       | -       | -          | -                    | -  | 1                   | -                              |
| 1       | -       | -       | -       | -       | -          | -                    | 2  | 90                  | -                              |
| -       | -       | -       | -       | -       | -          | -                    | -  | 23                  | -                              |
| 1       | -       | -       | -       | -       | -          | -                    | -  | 5                   | -                              |
| 1       | 2       | 1       | 2       | -       | -          | -                    | 3  | 13                  | -                              |
| 15      | 31      | 49      | 7       | 1       | -          | -                    | -  | 122                 | 1                              |
| -       | -       | 1       | -       | -       | -          | -                    | -  | 2                   | -                              |
| -       | -       | 1       | -       | -       | -          | -                    | -  | 2                   | -                              |
| 16      | 4       | 2       | -       | -       | -          | -                    | 2  | 175                 | -                              |
| 99      | 97      | 154     | 112     | 41      | 47         | 1                    | 278  | 727                 | 110                            |
| 4536    | 4297    | 7972    | 7404    | 3935    | 4644       | 49                   | 6702   | 32839               | 10487                          |

**22. РАСПРЕДЕЛЕНИЕ ПОСТОЯННОГО НАСЕЛЕНИЯ ИВАНОВСКОЙ ОБЛАСТИ ПО ГРАЖДАНСТВУ ИНОСТРАННЫХ ГОСУДАРСТВ (диаграмма), человек**



Руководитель

С.В. Ключина

## МЕТОДОЛОГИЧЕСКИЕ ПОЯСНЕНИЯ

Всероссийская перепись населения 2010 года была подготовлена с учетом отечественного и зарубежного опыта, широкого научного обсуждения, рекомендаций ООН и других международных организаций. В методологию переписи по сравнению с прошлыми переписями населения внесен ряд новых положений, которые отражены в пояснениях к издаваемым томам с итогами переписи.

**Метод переписи.** При Всероссийской переписи населения 2010 года, как и в предыдущих переписях, был использован метод опроса населения и заполнения переписных листов (вопросников) специально обученными переписчиками. Переписчики в период переписи обходили все помещения своего счетного участка, где проживало или могло проживать население (включая учреждения, предприятия и организации). Вопросы задавались населению в той формулировке, которая дана в переписных листах. Запись сведений в переписные вопросники производилась со слов опрашиваемых без предъявления каких-либо документов, подтверждающих правильность ответов. Сбор сведений осуществлялся также на стационарных участках и, в исключительных случаях, с использованием телефонной связи.

После проведения переписи населения в соответствии с Федеральным законом «О Всероссийской переписи населения» по лицам, отказавшимся участвовать в переписи и лицам, которых переписчики не застали дома за весь период проведения переписи, сведения были получены из административных источников. В переписных листах по этим лицам только был отмечен пол и записана дата рождения.

**Время и территория переписи.** Всероссийская перепись населения была проведена с 14 по 25 октября 2010 года по состоянию на 0 часов 14 октября 2010 года. В каждый из двенадцати дней переписи (единых для всей страны, кроме отдаленных и труднодоступных территорий) переписчики вели опрос населения относительно момента счета населения – 0 часов 14 октября 2010 года. Необходимость установки такого момента связана с непрерывным изменением населения (рождения, смерти, переезды людей из одного места жительства в другое).

Разработка итогов Всероссийской переписи населения 2010 года по Ивановской области произведена по административно-территориальному устройству и муниципальным образованиям по состоянию на 14 октября 2010 года.

**Категории переписываемого населения.** В 2010 году, как и в 2002 году, переписывалось постоянное население.

Перепись проводилась по месту постоянного (обычного) жительства населения, которым является населенный пункт, дом, квартира, где опрашиваемый проживает постоянно. Это место могло совпадать или не совпадать с адресом, по которому человек зарегистрирован (прописан). Единицей места проживания считалось жилое помещение, в понятие которого входили:

- а) квартира в многоквартирном доме (включая квартиру в общежитии квартирного типа);
- б) индивидуальный (одноквартирный) дом (изба, сторожка, коттедж или другое одноквартирное строение);
- в) комната в общежитии (не квартирного типа);
- г) номер, комната в гостинице и других учреждениях временного пребывания населения, где были постоянно проживавшие;
- д) любое другое помещение, приспособленное для жилья (вагончик, бытовка, хозблок, баржа и т. п.);

е) палата, отделение и др. (в зависимости от того, как ведется учет в соответствующих организациях) в учреждениях социального и медицинского назначения (домах ребенка, детских домах, школах-интернатах для детей сирот и детей, оставшихся без попечения родителей, специальных (коррекционных) школах-интернатах для детей сирот и детей, оставшихся без попечения родителей, детских домах-школах, домах-интернатах для престарелых и инвалидов, в больницах для больных с хроническими заболеваниями и т.п.), в казармах, местах заключения, религиозных организациях.

В каждом жилом помещении переписывались все постоянно (обычно) проживающие в нем, включая и тех, кто на момент переписи временно отсутствовал.

Ниже приводится порядок переписи отдельных категорий населения, определение места постоянного (обычного) жительства которых могло вызвать затруднения.

1. Лица, постоянно проживавшие в данном помещении и выехавшие на срок до 1 года в командировку (в другой населенный пункт России или за границу, включая командировки по линии органов государственной власти), на работу по контракту с российскими или зарубежными организациями (включая работу вахтовым методом) или учебу, а также, выехавшие, независимо от срока, на отдых, лечение, для посещения родственников или знакомых, религиозного паломничества и т.п., переписывались по месту их постоянного жительства с отметкой о временном отсутствии.

2. Студенты высших и средних учебных профессиональных образовательных учреждений и учащиеся начального профессионального образования, проживавшие по месту обучения, переписывались по месту их учебы.

3. Лица, призванные на военно-учебный сбор, переписывались дома вместе с членами их домохозяйств с отметкой о временном отсутствии.

4. Военнослужащие, проходившие военную службу по контракту и проживавшие на открытой территории, переписывались вместе с членами их домохозяйств в общем порядке.

5. Военнослужащие, проходившие военную службу по призыву и по контракту и проживавшие на закрытой территории, переписывались по месту их нахождения.

6. Члены экипажей российских торговых и пассажирских судов, находившихся в дальнем плавании, переписывались с отметкой о временном отсутствии в том месте, где постоянно проживало домохозяйство, в состав которого они входили. Члены экипажей судов (кроме имевших домохозяйство), зарегистрированные по судну или по организации, в которой работали, переписывались до выхода в море по месту нахождения организации.

7. Находившиеся в местах предварительного заключения лица, арестованные в административном порядке, задержанные по подозрению в совершении преступления, находившиеся под следствием, также лица, в отношении которых приговор не вступил в силу, переписывались по месту своего постоянного (обычного) жительства с отметкой о временном отсутствии.

8. Лица, находившиеся в местах предварительного заключения, в отношении которых приговор вступил в силу, а также лица, отбывавшие наказание в местах лишения свободы, переписывались по месту их нахождения.

9. Постоянно проживавшие в Российской Федерации иностранные граждане (т.е. лица, имевшие гражданство зарубежного государства) и лица без гражданства переписывались по месту их жительства в общем порядке.

10. Лица (независимо от их гражданства), прибывшие в Российскую Федерацию на срок 1 год и более на работу по контрактам с российскими и иностранными организациями (кроме иностранных граждан, работавших в представительствах иностранных государств и международных организаций) или учебу, переписывались как постоянные жители России там, где они обычно проживали в Российской Федерации.

11. Лица (независимо от их гражданства), прибывшие из зарубежных стран в Российскую Федерацию на постоянное жительство или в поисках убежища (независимо от того, получили они разрешение на жительство или нет), переписывались как постоянные жители Российской Федерации в том месте, где их застала перепись.

12. В гостиницах, больницах, домах отдыха, санаториях и т.п. переписывались только те лица, которые не имели другого места жительства.

13. Лица, не имевшие постоянного места жительства (например, бездомные), переписывались там, где их застала перепись.

Все перечисленные категории населения (кроме категории, указанной в пункте 2) вместе с населением, переписанным по месту своего постоянного (обычного) жительства, составили численность постоянного населения Российской Федерации, находившегося на территории страны.

При Всероссийской переписи населения 2010 года были учтены по сокращенной программе также лица, временно находившиеся на территории России на дату переписи, но постоянно проживавшие за рубежом. В численность населения этой категории вошли лица (независимо от их гражданства), прибывшие в Российскую Федерацию на срок до 1 года на учебу или работу, прибывшие независимо от срока на отдых, для лечения, в гости к родственникам или знакомым, а также транзитные мигранты.

Жители России (кроме указанных в пункте 2), выехавшие на 1 год и более в командировку, на работу по контрактам с российскими или иностранными организациями, на учебу за пределы Российской Федерации, не учитывались при переписи населения.

При переписи также не учитывались: иностранные граждане, работавшие в представительствах иностранных государств в Российской Федерации и проживавшие с ними члены их домохозяйств; иностранные граждане, работавшие в представительствах международных организаций, и иностранные граждане, прибывшие в Российскую Федерацию в составе делегаций иностранных государств или международных организаций.

**Контрольные мероприятия.** Для полноты охвата населения, исключения случаев повторных записей и пропусков отдельных лиц в период переписи и после нее осуществлялись контрольные мероприятия. На людей, имевших не одно место жительства, заполнялись наряду с переписными листами формы КС «Список лиц для контроля за заполнением переписных листов» и выдавалась справка о прохождении переписи, чтобы исключить их повторный учет. Справка выдавалась также тем, кто был переписан без указания места постоянного жительства (бездомным, переезжавшим с одного места жительства на другое, если перепись застала их в пути) и временно находившимся на территории России, но постоянно проживающим за рубежом.

Сразу же после переписи в течение четырех дней с 26 по 29 октября 2010 года был проведен контрольный обход 10% жилых помещений в каждом счетном участке для проверки полноты и правильности переписи. Люди, пропущенные в ходе переписи и выявленные во время контрольного обхода, вносились в переписные листы, а ошибочно переписанные исключались из них.

**Программа Всероссийской переписи населения 2010 года** (перечень вопросов переписных листов для сбора сведений о населении) содержала вопросы для постоянного населения, а также сокращенный перечень вопросов для лиц, временно находившихся на территории Российской Федерации.

Постоянному населению задавались вопросы в отношении состава домохозяйств, демографической и национальной характеристик, гражданства, состояния в браке, образования, владения языками, источников средств к существованию, наличия работы на предшествующей переписи неделе, статуса занятого населения, поиска работы для лиц, не имевших работы, миграции и рождаемости, а также жилищных условий.

Лица, временно находившиеся на территории Российской Федерации на дату переписи, но постоянно проживавшие за рубежом, были переписаны по краткой программе.

**Итоги переписи.** Данные переписи населения 2010 года, полученные на основе автоматизированной обработки заполненных переписных листов, публикуются по постоянному населению Российской Федерации, находившемуся на дату переписи на территории Ивановской области (далее - постоянное население). В таблице 1 тома 1 и в томе 10 приводится численность и характеристика лиц, временно находившихся на дату переписи на территории России, но постоянно проживающих за рубежом.

В ряде таблиц настоящего сборника приведена для сравнения численность населения по прошлым переписям. Содержание постоянного населения в переписях за послевоенные годы в методологическом отношении отличается от содержания постоянного населения переписей 2002 и 2010 годов. Это связано, в основном, с различными временными критериями отнесения отдельных категорий населения к временно отсутствующим, постоянно проживающим и выбывшим из места постоянного жительства. Так, при переписи населения 1989 года выехавшие на временную работу, командировку, на производственную практику, краткосрочную учебу считались временно отсутствовавшими, если их отсутствие не превышало 6 месяцев. Выехавшие на 6 месяцев и более учитывались как постоянное население по новому адресу. В 2010 году, также как и в 2002 году этот временной ценз составил 1 год. Увеличение срока временного отсутствия с 6 месяцев до 1 года было вызвано повышением подвижности населения и возрастанием объемов как внутренней, так и внешней трудовой миграции.

В переписи 2010 года сохранена методология учета численности военнослужащих, проходивших при переписи военную службу по призыву, применявшаяся в 2002 году. Численность этой категории включена в численность населения регионов, где дислоцируются воинские подразделения. При переписи 1989 года и других послевоенных переписях часть итогов по военнослужащим включалась в численность населения регионов по месту призыва военнослужащих, а не по месту прохождения переписи.

Разработка итогов предыдущих переписей населения осуществлялась в соответствии с административно-территориальным делением. Федеральным законом от 06.10.2003г. № 131-ФЗ «Об общих принципах организации местного самоуправления в Российской Федерации» наряду с ранее существовавшим административно-территориальным делением определена территориальная организация местного самоуправления. В связи с этим для обеспечения органов государственной власти и органов местного самоуправления осуществлено подведение итогов Всероссийской переписи населения 2010 года по муниципальным образованиям всех уровней.

Муниципальные образования могут совпадать или не совпадать с административно-территориальными образованиями аналогичного уровня по границам и составу входящих в них городских или сельских населенных пунктов. При этом наименование муниципального образования не отражает категорию проживающего в нем населения (городского или сельского), поскольку в состав городского округа или городского поселения могут входить как городские, так и сельские населенные пункты, а в состав сельских поселений – поселки городского типа.

В сборнике представлены данные о численности населения Ивановской области по муниципальным образованиям (городским округам, муниципальным районам, городским и сельским поселениям).

**Национальный состав.** Данные о национальном составе населения получены на основе ответов на вопрос 7 переписного листа формы Л «Ваша национальная принадлежность (по самоопределению в соответствии со ст.26 Конституции РФ)». Переписчик был обязан задавать вопрос строго в такой формулировке, в которой он записан в переписном листе, и записывать ответ строго со слов опрашиваемого. Национальную принадлежность детей до 14 лет, а также людей с умственными и/или физическими недостатками, называли родители (усыновители, опекуны, попечители или иные их законные представители). Если опрашиваемый отказывался называть свою национальную принадлежность, проставлялась метка «отказ от ответа» и в поле ответа записывалось слово «нет». Лицам, отсутствовавшим весь период переписи, которых переписчику так и не удалось опросить лично по вопросу 7, в поле ответа записывалось слово «нет».

Национальный состав приведен согласно группировочным категориям национальной принадлежности, сформированным Институтом этнологии и антропологии им. Н.Н. Миклухо-Маклая РАН

(ИЭА РАН) и утвержденным решением Рабочей группы по официальному опубликованию итогов Всероссийской переписи населения 2010 года от 31.05.2012 №15-АК.

В таблицах 1-13 представлены этно-лингвистические характеристики населения области в целом и городских округов и муниципальных районов. В таблице 1 по каждой группировочной категории в скобках приведены самоназвания групп и подгрупп национальностей.

В таблицах по национальному составу населения приведены также следующие сводные категории населения: «Указавшие национальную принадлежность», «Указавшие другие ответы о национальной принадлежности (не перечисленные выше)», «Лица, в переписных листах которых не указана национальная принадлежность» и входящая в нее группа «отказавшиеся отвечать на вопрос о национальной принадлежности».

Состав группы «Указавшие другие ответы о национальной принадлежности» раскрывается в таблице 2.

Варианты ответов населения, включенные в группировку «Лица, в переписных листах которых не указана национальная принадлежность»: без национальности, без национальной принадлежности, не определились, неизвестно, нет, отсутствует, советские, человек.

Список выделяемых по Ивановской области наиболее многочисленных национальностей содержит группировочные категории, численность населения которых превышает 3 тыс. человек или 0,30% среди лиц, указавших национальную принадлежность.

Таблицы 14-22 представляют демографические и социальные характеристики наиболее многочисленных национальностей в целом по Ивановской области.

**Владение языками.** Сведения о владении языками получены на основе ответов на вопросы 9.1 и 9.2 переписного листа формы Л. Владение языком означает умение говорить, читать и писать или только говорить на данном языке. Кроме владения государственным языком страны – русским языком (вопрос 9.1), каждый человек мог указать владение еще тремя языками и языком жестов (вопрос 9.2). Для лиц, владеющих четырьмя и более языками (кроме русского, а также языка жестов) указывались любые три из них по выбору опрашиваемого.

**Родной язык.** Сведения о родном языке получены на основе ответов на вопрос 9.3 переписного листа формы Л. Для лиц назвавших родным два и более языка, указывался один из них по выбору опрашиваемого.

Список языков для характеристики населения по владению языками и по родному языку представляет собой группировочные категории, подготовленные ИЭА РАН при сотрудничестве и Институтом языкознания и утвержденные решением Рабочей группы по официальному опубликованию итогов Всероссийской переписи населения 2010 года от 31.05.2012 № 15-АК.

В таблице 10 содержится информация о владении населением различных национальностей государственным языком Российской Федерации – русским языком.

В таблице 11 приведены данные по полному списку языков (171 группировочная категория), владение которыми указало население России. Часть зафиксированных переписью «языков» не является языками как таковыми, это группы языков и диалектов, либо вариант условного названия: дагестанский, еврейский, тюркский. Кроме того, переписью зафиксирован 1 искусственный язык – эсперанто.

**Население по гражданству.** Данные о распределении населения по гражданству получены на основе ответов на вопрос 6 переписного листа формы Л. Гражданство детей в возрасте до 14 лет определяли родители. Если респондент имел двойное гражданство – России и другого государства, то учитывались оба гражданства. Для тех, кто имел два гражданства иностранных государств, при переписи учитывалось только одно из них на выбор опрашиваемого.