


ОСНОВНЫЕ ПОКАЗАТЕЛИ СОЦИАЛЬНО-ЭКОНОМИЧЕСКОГО ПОЛОЖЕНИЯ ИВАНОВСКОЙ ОБЛАСТИ

январь – август 2024 года

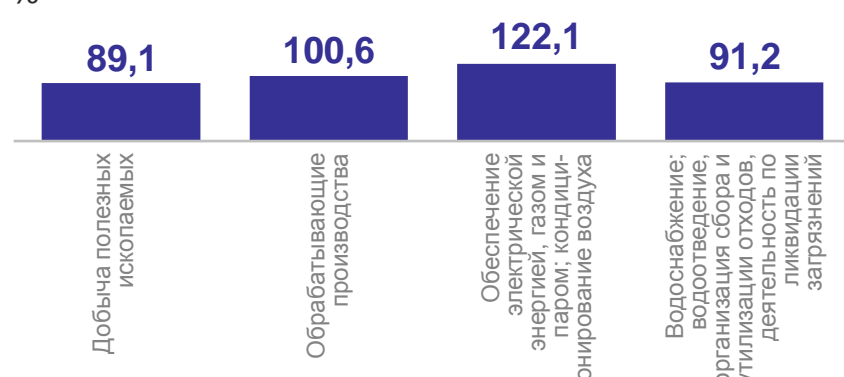


Промышленность

Индекс промышленного
производства,
проценты

102,5*

Индексы промышленного производства,
%



Сельское хозяйство

Производство
сельскохозяйственной продукции
во всех категориях хозяйств

Мясо,
тыс. тонн

34,3

104,2%* ↑

Молоко,
тыс. тонн

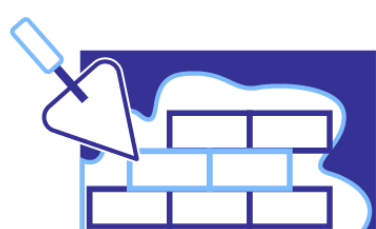
110,3

98,4%* ↓

Яйца,
млн штук

285,6

97,4%* ↓

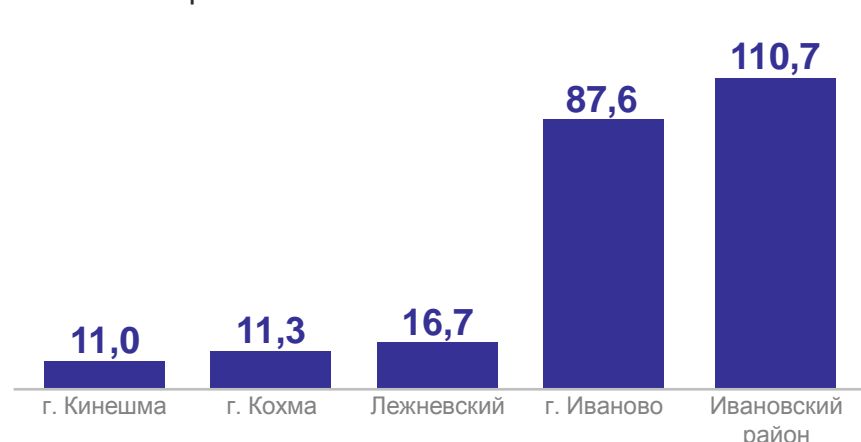


Жилищное строительство

Введено жилых помещений,
тыс. м² общей площади

312,7

ТОП-5 муниципальных образований
по вводу жилья в январе – августе 2024 года,
тыс. кв. метров

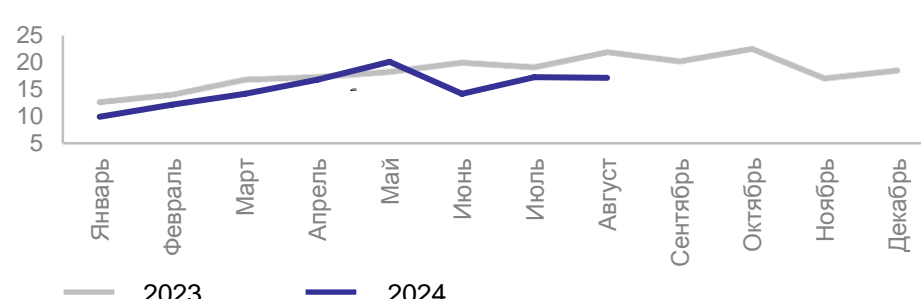


Транспорт

Грузооборот автотранспорта,
млн т-км

121,5

Динамика грузооборота автомобильного
транспорта,
млн т-км



Торговля

Оборот розничной торговли,
млрд рублей

25,0

Структура оборота розничной торговли

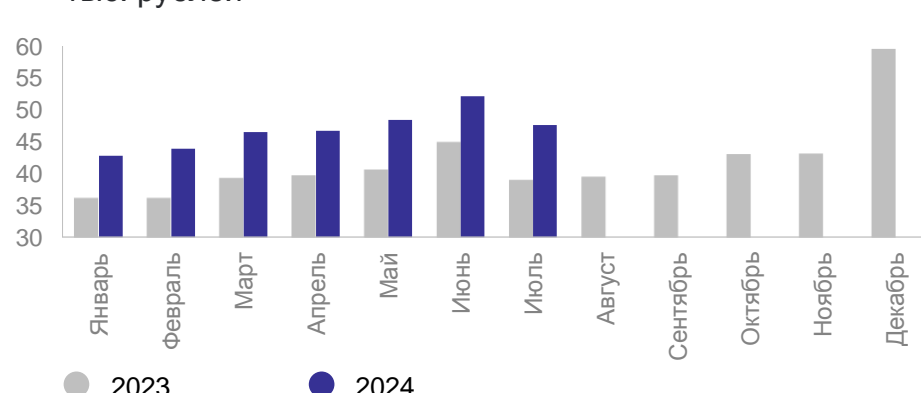


Уровень жизни

Среднемесячная
начисленная заработная
плата,
рублей**

47 078

Среднемесячная заработная плата,
тыс. рублей



* к соответствующему периоду 2023 года

** январь-июль 2024 года