


ОСНОВНЫЕ ПОКАЗАТЕЛИ СОЦИАЛЬНО-ЭКОНОМИЧЕСКОГО ПОЛОЖЕНИЯ ИВАНОВСКОЙ ОБЛАСТИ

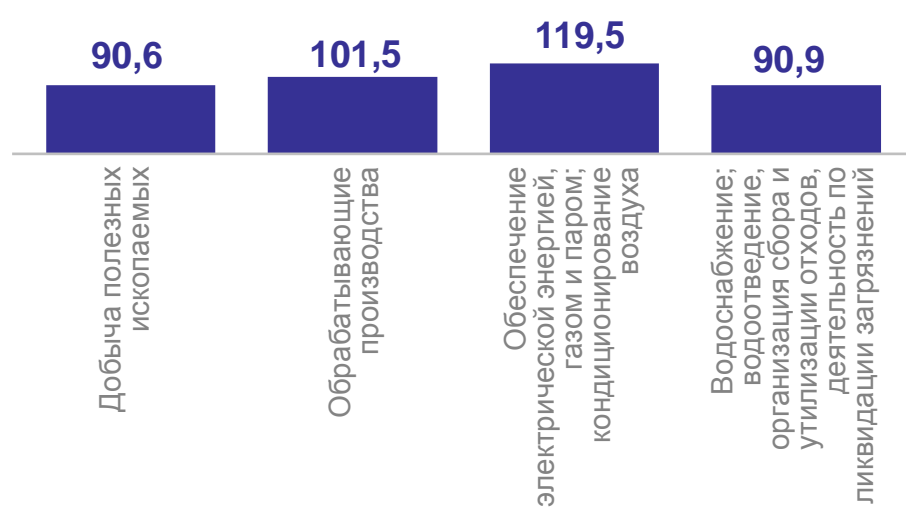
январь – июль 2024 года

Промышленность



Индекс промышленного производства

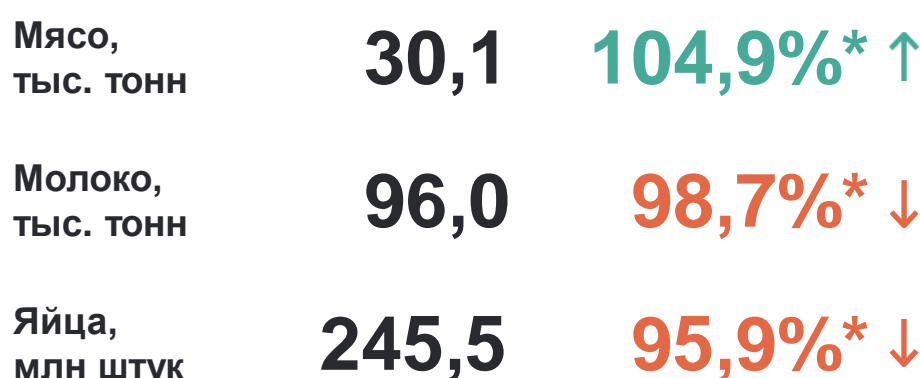
103,0%*



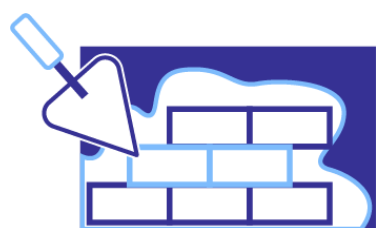
Сельское хозяйство



Производство сельскохозяйственной продукции во всех категориях хозяйств



Жилищное строительство



Введено жилых помещений, тыс. кв. метров общей площади

273,8

ТОП-5 муниципальных образований по вводу жилья в январе-июле 2024 года, тыс. кв. метров



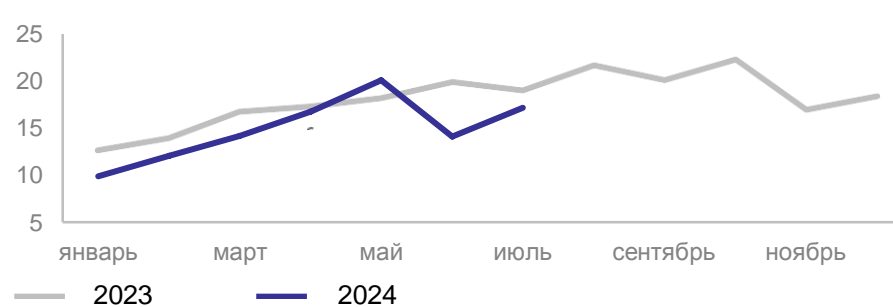
Транспорт



Грузооборот автотранспорта, млн т-км

104,4

Динамика грузооборота автомобильного транспорта, млн т-км



Торговля



Оборот розничной торговли, млрд рублей

24,2

Структура оборота розничной торговли



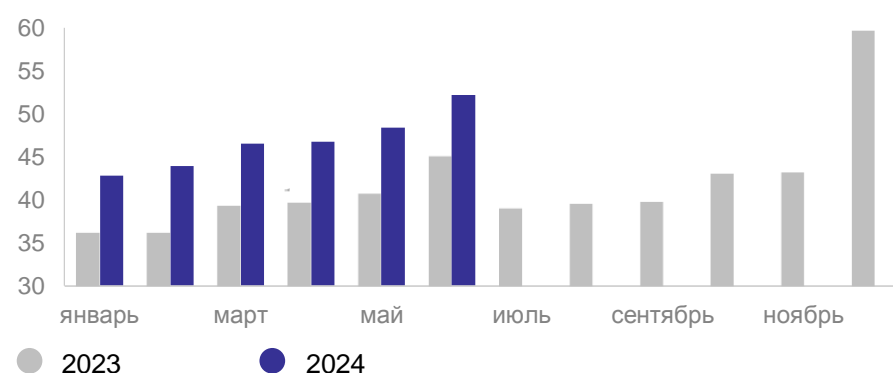
Уровень жизни



Среднемесячная начисленная заработная плата, рублей**

52 154

Среднемесячная заработная плата, тыс. рублей



* к соответствующему периоду 2023 года

** июнь 2024 года