



ТЕРРИТОРИАЛЬНЫЙ ОРГАН
ФЕДЕРАЛЬНОЙ СЛУЖБЫ
ГОСУДАРСТВЕННОЙ СТАТИСТИКИ
ПО ИВАНОВСКОЙ ОБЛАСТИ

СОЦИАЛЬНО-ЭКОНОМИЧЕСКОЕ ПОЛОЖЕНИЕ

январь – июнь 2024 года

27.08.2024

СОДЕРЖАНИЕ

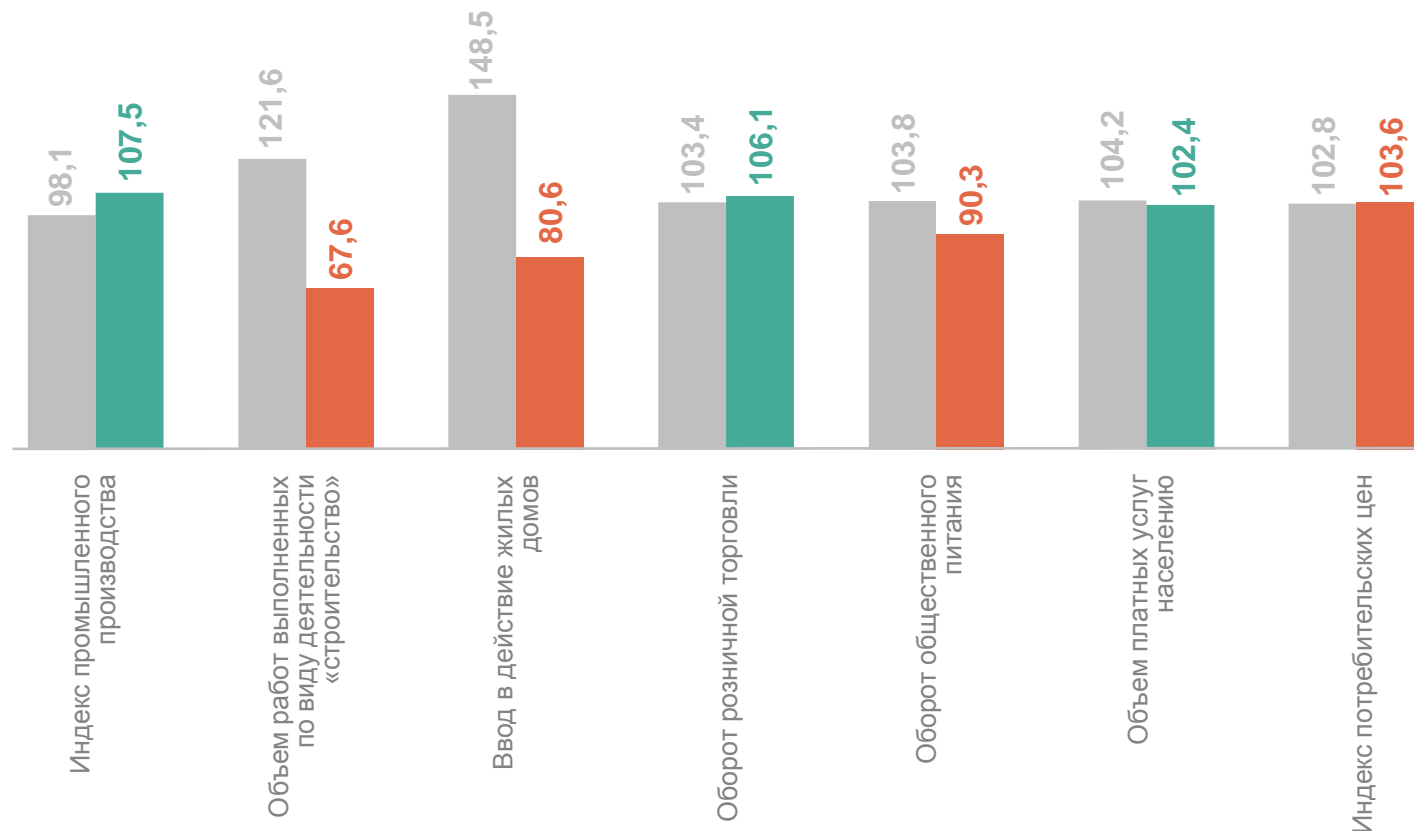
Основные экономические и социальные показатели	3
Индекс промышленного производства	4
Производство основных видов продукции животноводства	5
Объем работ, выполненных по виду деятельности «строительство»	6
Грузооборот транспорта	7
Оборот розничной торговли	8
Структура платных услуг населению	9
Индекс потребительских цен	10
Индекс цен производителей промышленных товаров	11
Динамика сальдированного финансового результата организаций	12
Среднемесячная номинальная начисленная заработная плата	13

ИНДЕКСЫ ОСНОВНЫХ ЭКОНОМИЧЕСКИХ И СОЦИАЛЬНЫХ ПОКАЗАТЕЛЕЙ

в январе – июне 2024 г., %

ИВАНОВОСТАТ

107,5	Индекс промышленного производства*
67,6	Объем работ, выполненных по виду деятельности «строительство»
80,6	Ввод в действие жилых домов
106,1	Оборот розничной торговли
90,3	Оборот общественного питания
102,4	Объем платных услуг населению
103,6	Индекс потребительских цен**



* По видам экономической деятельности «Добыча полезных ископаемых», «Обрабатывающие производства», «Обеспечение электрической энергией, газом и паром; кондиционирование воздуха», «Водоснабжение; водоотведение, организация сбора и утилизация отходов, деятельность по ликвидации загрязнений».

** Июнь к декабрю предыдущего года

● Январь – июнь 2023 г. в % к январю – июню 2022 г.

● Январь – июнь 2024 г. в % к январю – июню 2023 г.

ИНДЕКСЫ ПРОМЫШЛЕННОГО ПРОИЗВОДСТВА

ИВАНОВОСТАТ

Январь – июнь 2024 г.
к январю – июню 2023 г., %

ИПП



107,5

Обрабатывающие производства



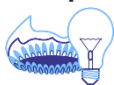
105,6

Добыча полезных ископаемых



96,9

Обеспечение электрической энергией, газом
и паром; кондиционированием воздуха



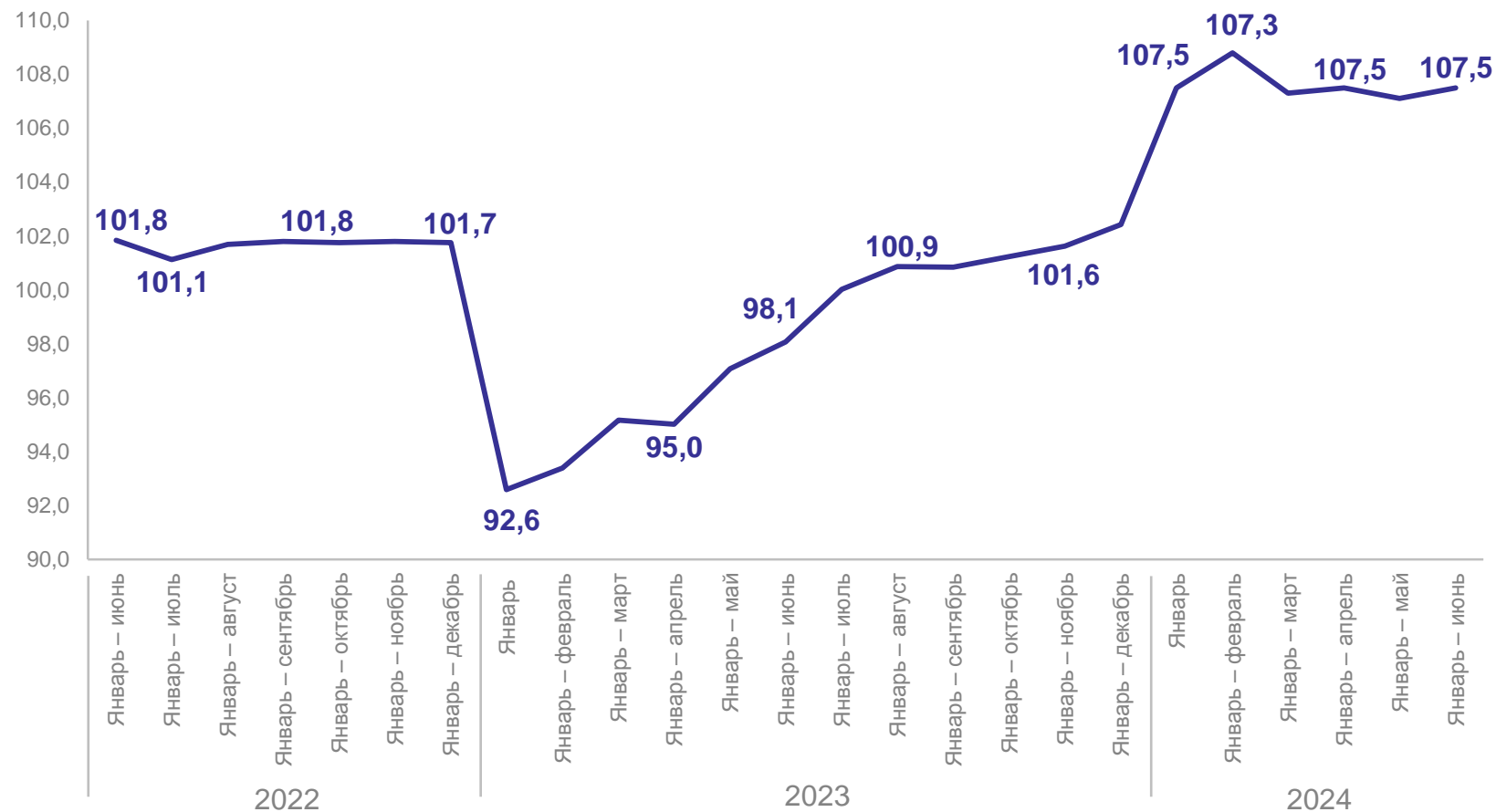
120,4

Водоснабжение; водоотведение,
организация сбора и утилизации отходов,
деятельность по ликвидации загрязнений



104,4

Индексы промышленного производства,
%



ПРОИЗВОДСТВО ОСНОВНЫХ ВИДОВ ПРОДУКЦИИ ЖИВОТНОВОДСТВА В ХОЗЯЙСТВАХ ВСЕХ КАТЕГОРИЙ

в январе – июне 2024 года

ИВАНОВОСТАТ

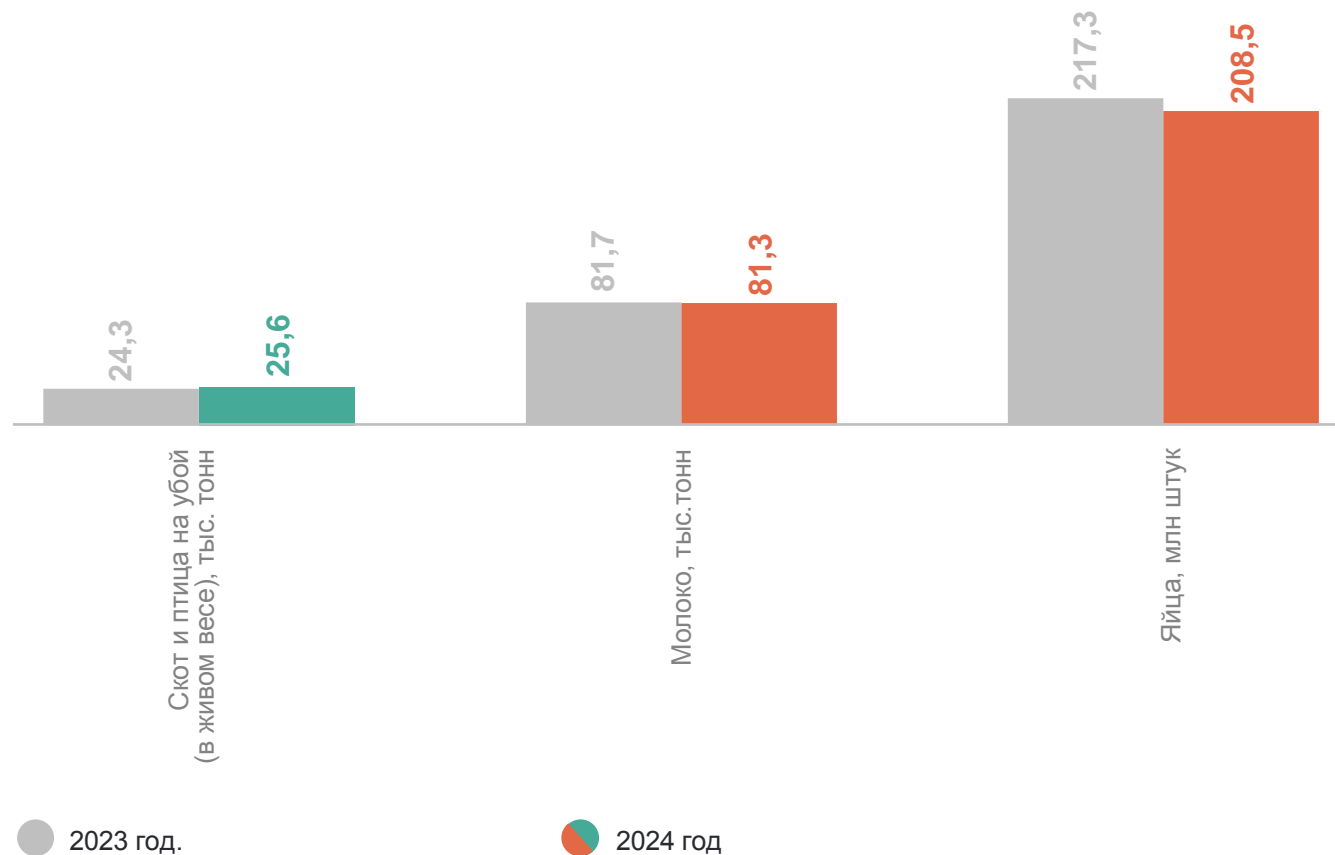
Производство продукции животноводства

Январь – июнь 2024 года
к соответствующему периоду
предыдущего года

105,5% Скот и птица на убой
(в живом весе)

99,5% Молоко

96,0% Яйца



ОБЪЁМ РАБОТ, ВЫПОЛНЕННЫХ ПО ВЭД “СТРОИТЕЛЬСТВО”

млн рублей

ИВАНОВОСТАТ

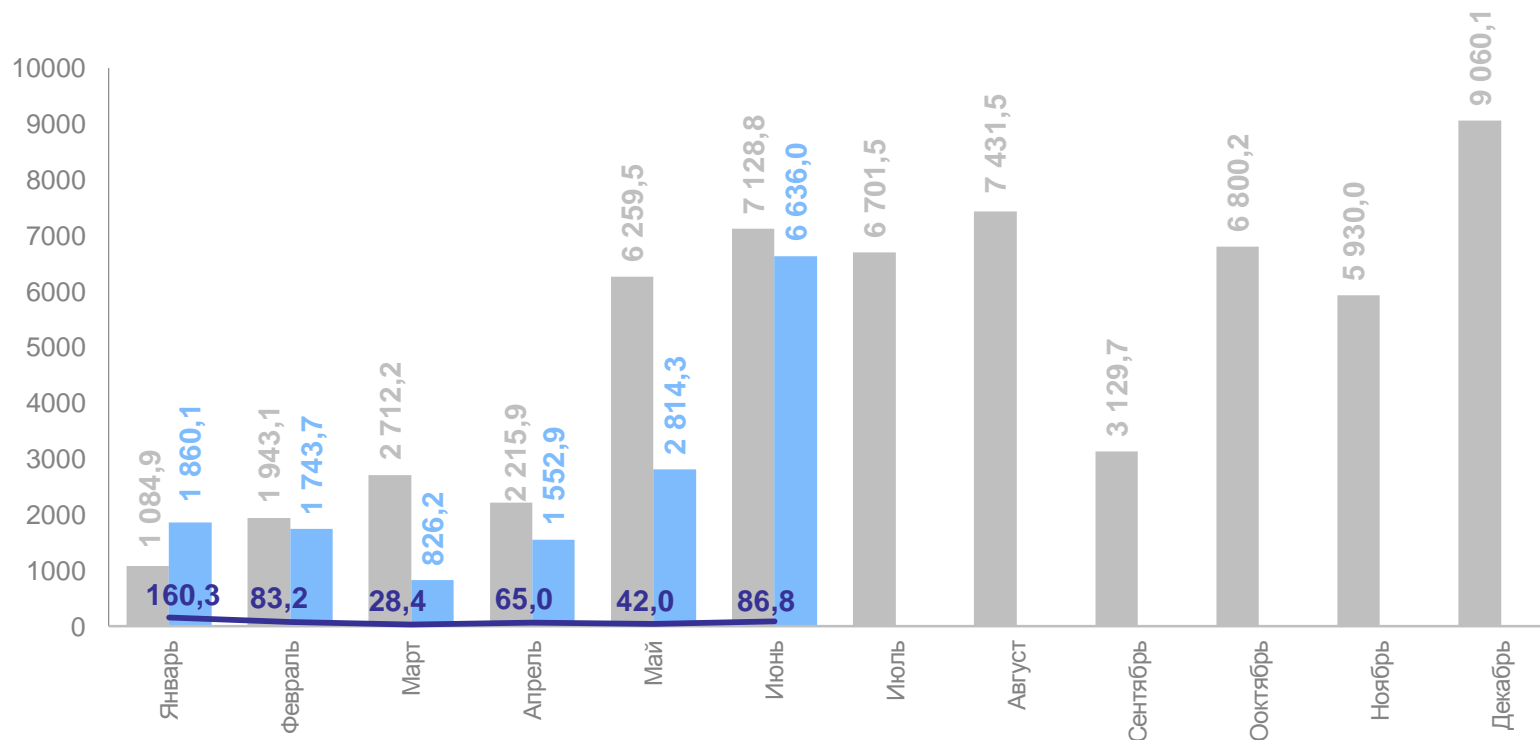
Объём работ по виду
экономической деятельности
“Строительство”

в январе – июне 2024 года

15 433,2 млн рублей

или

67,6%* к соответствующему
периоду 2023 года



— Указанный период 2024 года в % к соответствующему периоду
предыдущего года, в сопоставимых ценах

● 2023

● 2024

*В сопоставимых ценах

ДИНАМИКА ГРУЗОБОРОТА ТРАНСПОРТА*

млн тонно-километров

ИВАНОВОСТАТ

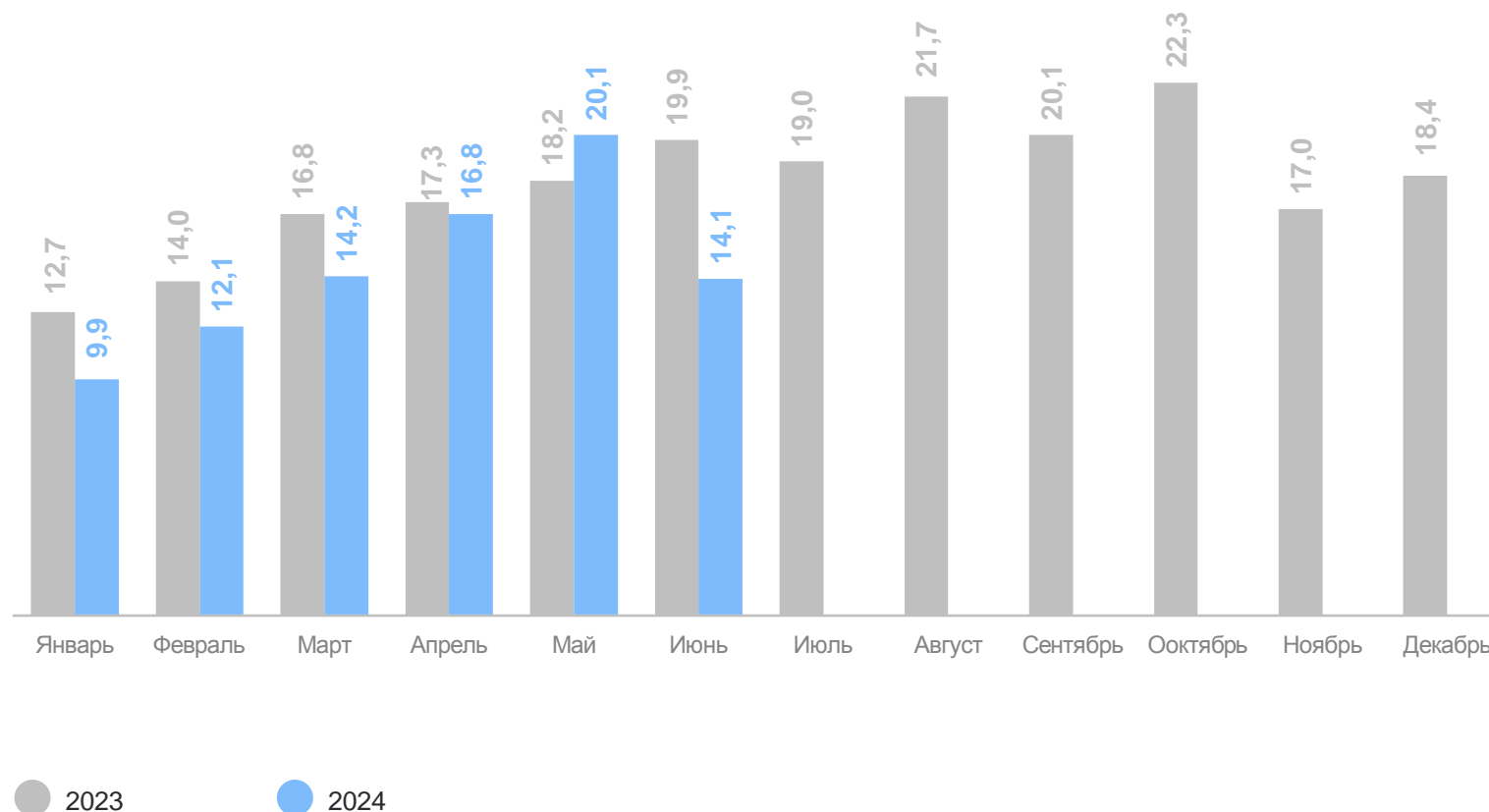
Грузооборот автомобильного транспорта

в июне 2024 года

14,1 млн тонно-километров

или

70,9% к соответствующему периоду 2023 года



* Данные по организациям, не относящимся к субъектам малого предпринимательства, средняя численность работников которых превышает 15 человек.

ОБОРОТ РОЗНИЧНОЙ ТОРГОВЛИ

млн рублей

ИВАНОВОСТАТ

Оборот розничной торговли

в июне 2024 года

23 514,6 млн рублей

или

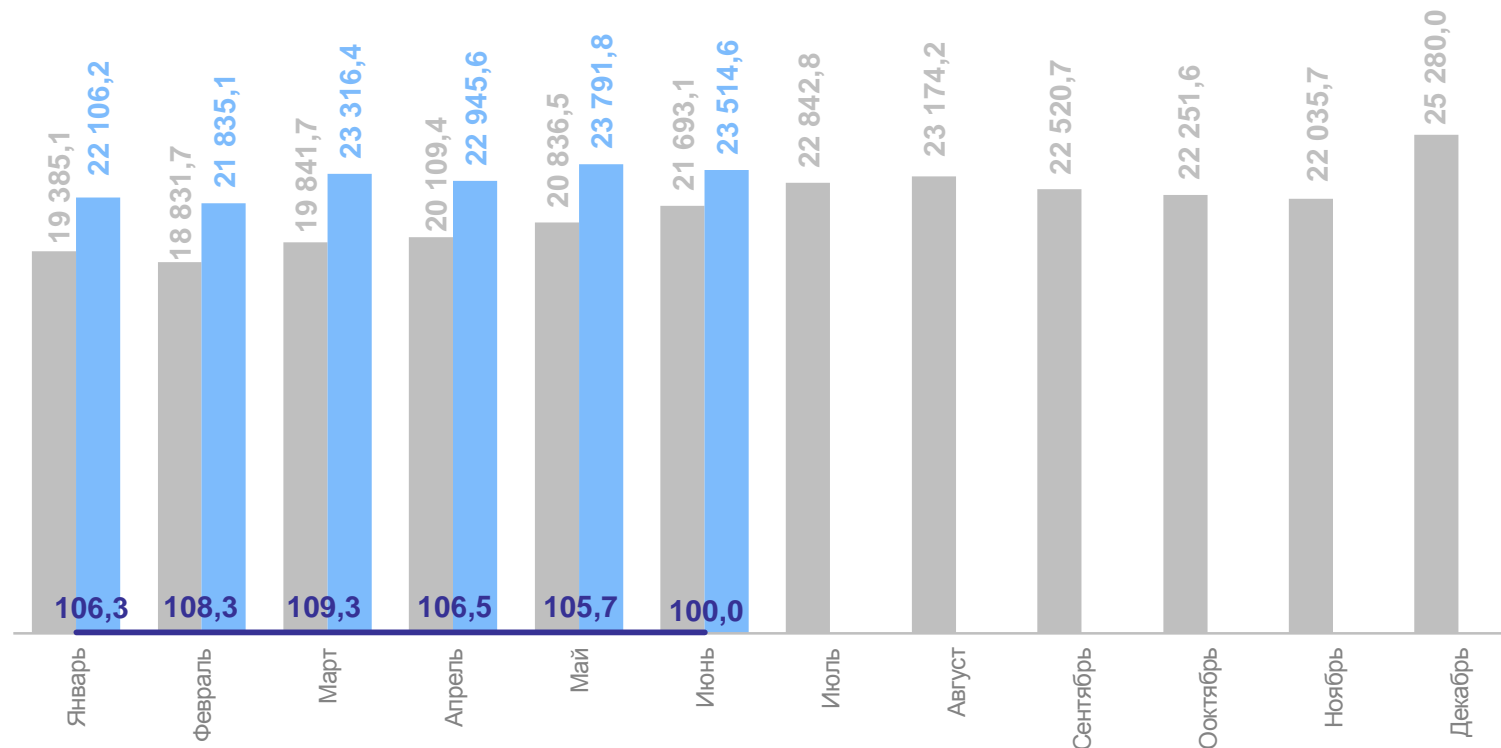
100,0% к соответствующему периоду 2023 года*

в июне 2023 года

21 693,1** млн рублей

или

108,6% к соответствующему периоду 2022 года*



— Указанный период 2023 года в % к соответствующему периоду предыдущего года, в сопоставимых ценах

● 2023**

● 2024

*В сопоставимых ценах.

**Данные уточнены по итогам годовых и ежеквартальных обследований хозяйствующих субъектов.

СТРУКТУРА ПЛАТНЫХ УСЛУГ

проценты

ИВАНОВОСТАТ

Платные услуги населению

в июне 2024 года

5 482,2 млн рублей

или

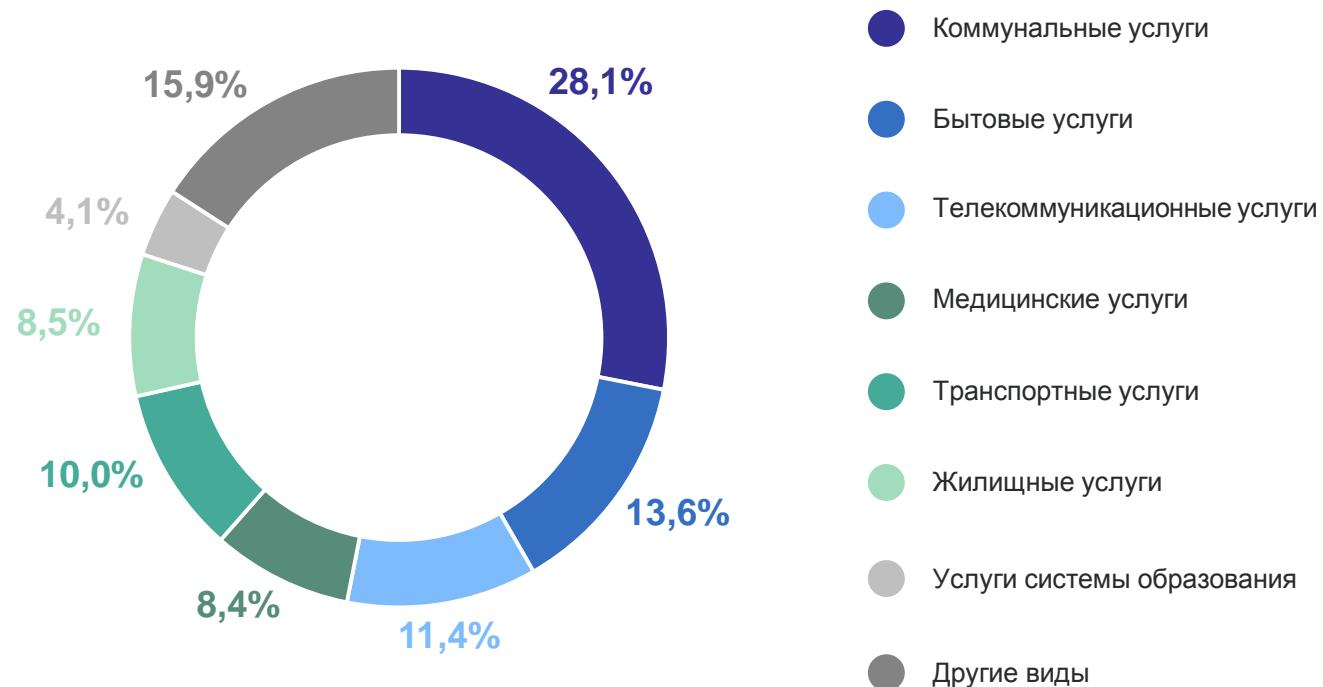
103,2% к соответствующему периоду 2023 года*

в январе – июне 2024 года

32 424,1 млн рублей

или

102,4% к соответствующему периоду 2023 года*

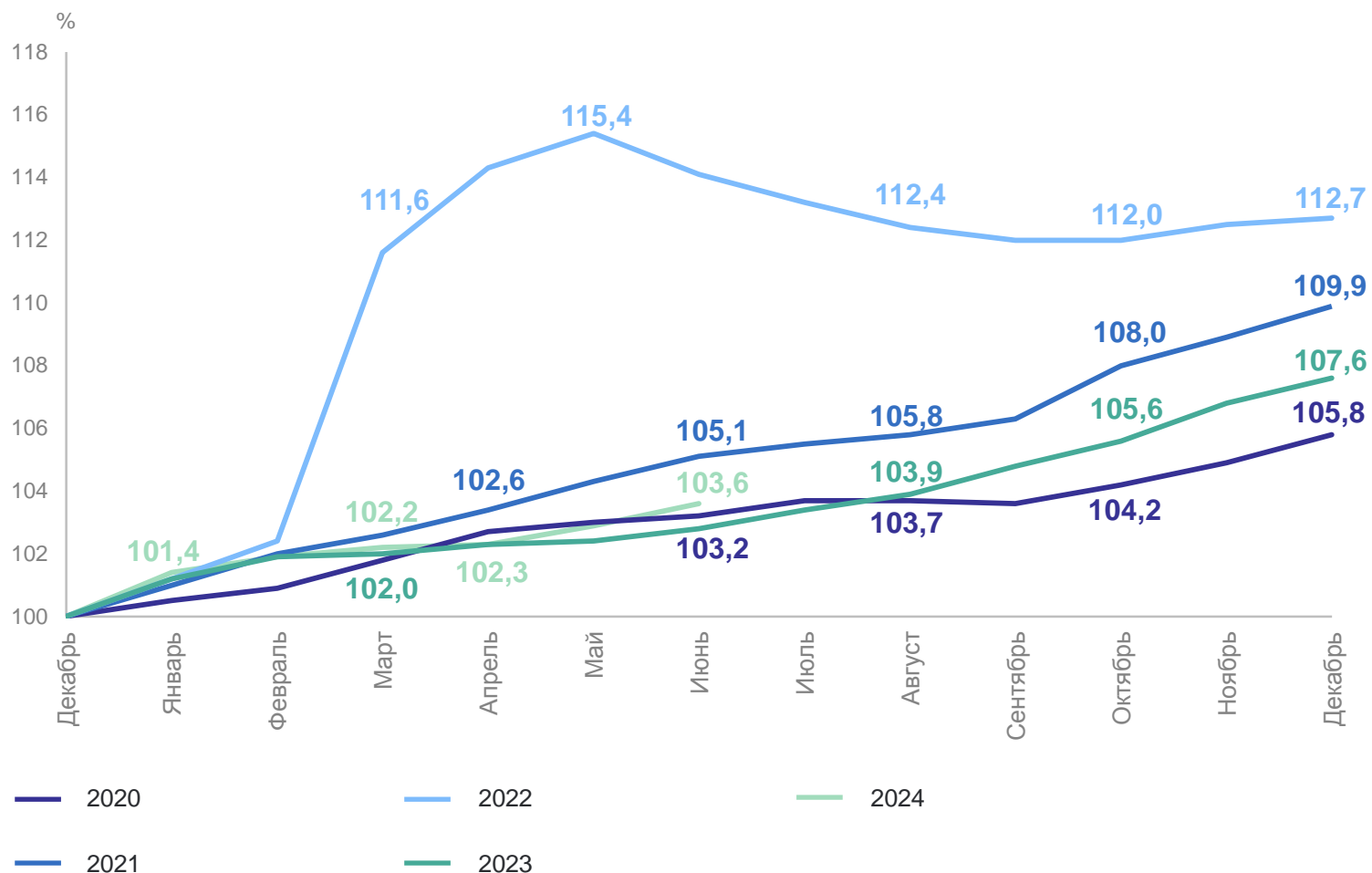


*В сопоставимых ценах.

ИНДЕКС ПОТРЕБИТЕЛЬСКИХ ЦЕН НА ВСЕ ТОВАРЫ И УСЛУГИ

на конец июня 2024 года, в % к декабрю предыдущего года

ИВАНОВОСТАТ



Все товары и услуги	103,58
Продовольственные товары	103,44
Непродовольственные товары	102,12
Услуги	105,98

ИНДЕКСЫ ЦЕН ПРОИЗВОДИТЕЛЕЙ ПРОМЫШЛЕННЫХ ТОВАРОВ

июнь 2024 года в % к декабрю предыдущего года

ИВАНОВОСТАТ

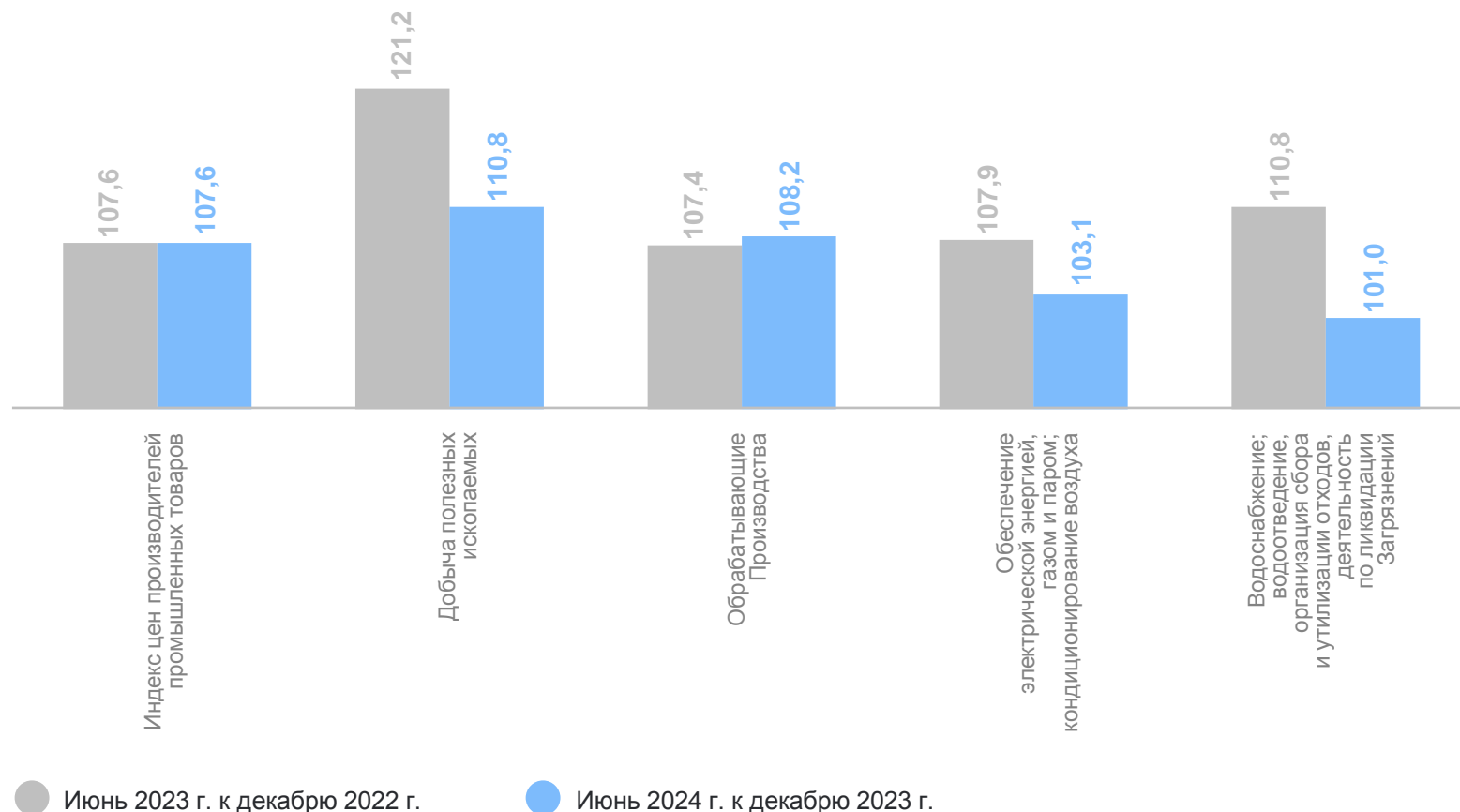
ИЦП **107,6**

Добыча полезных
ископаемых **110,8**

Обрабатывающие
производства **108,2**

Обеспечение
электрической
энергией,
газом и паром;
кондиционирование
воздуха **103,1**

Водоснабжение;
водоотведение,
организация сбора
и утилизации отходов,
деятельность по
ликвидации
загрязнений **101,0**



ДИНАМИКА САЛЬДИРОВАННОГО ФИНАНСОВОГО РЕЗУЛЬТАТА ОРГАНИЗАЦИЙ

в январе – мае 2024 г.*

ИВАНОВОСТАТ

Финансовый результат организаций*

в январе – мае 2023 года

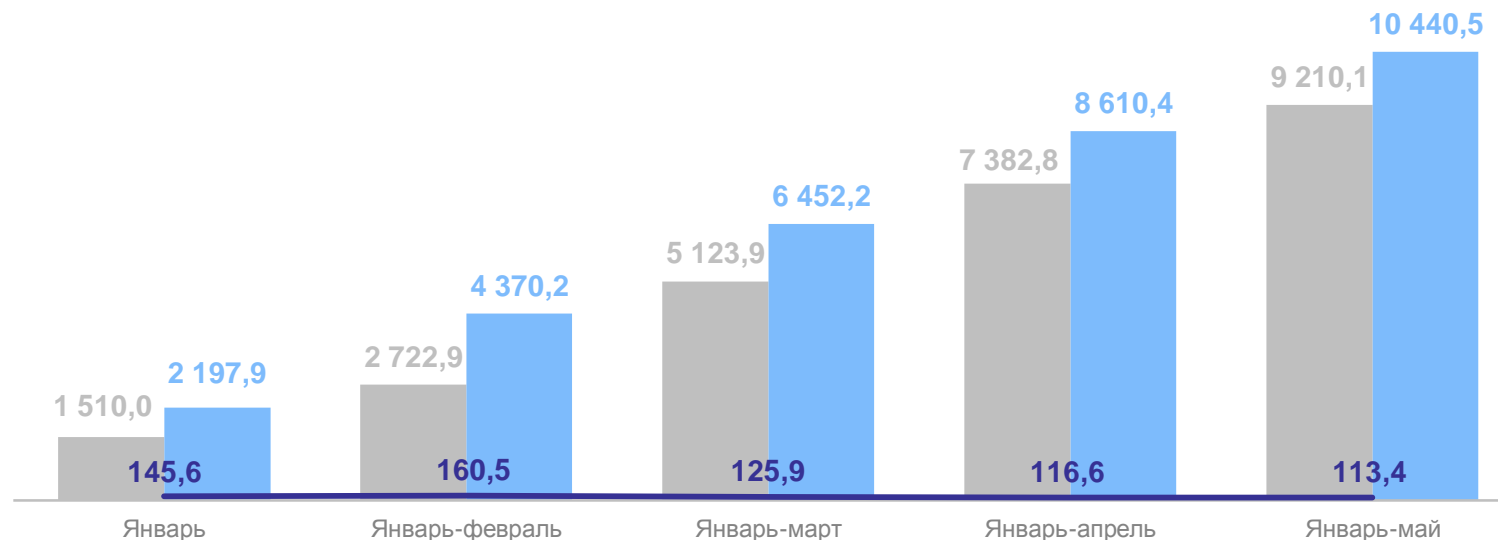
9 210,1 млн рублей

в январе – мае 2024 года

10 440,5 млн рублей

или

113,4% к соответствующему периоду 2023 года



— Указанный период 2024 года в % к соответствующему периоду предыдущего года

● 2023

● 2024

*Без субъектов малого предпринимательства, кредитных организаций, государственных (муниципальных) учреждений, некредитных финансовых организаций.

СРЕДНЕМЕСЯЧНАЯ НОМИНАЛЬНАЯ НАЧИСЛЕННАЯ ЗАРАБОТНАЯ ПЛАТА ПО ВИДАМ ЭКОНОМИЧЕСКОЙ ДЕЯТЕЛЬНОСТИ

май 2024 года, рублей

ИВАНОВОСТАТ

Сельское, лесное хозяйство, охота, рыболовство и рыбоводство



42 819,8

Обрабатывающие производства



46 685,6

Строительство



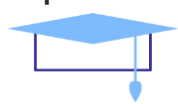
45 125,9

Торговля оптовая и розничная; ремонт автотранспортных средств и мотоциклов



42 688,0

Образование



45 991,2

