


ОСНОВНЫЕ ПОКАЗАТЕЛИ СОЦИАЛЬНО-ЭКОНОМИЧЕСКОГО ПОЛОЖЕНИЯ ИВАНОВСКОЙ ОБЛАСТИ

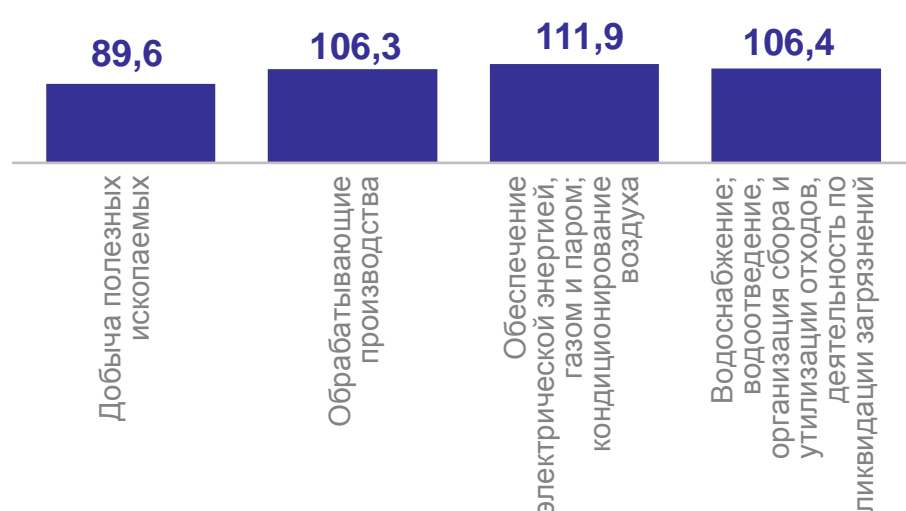
январь-март 2024 года

Промышленность



Индекс
промышленного
производства

107,3%*



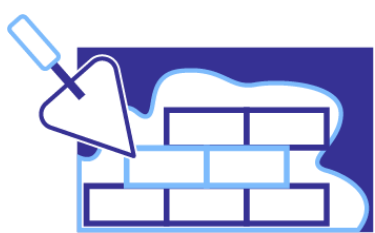
Сельское хозяйство



Производство
сельскохозяйственной продукции
во всех категориях хозяйств

Мясо, тыс. тонн	12,5	105,8%* ↑
Молоко, тыс. тонн	38,8	101,6%* ↑
Яйца, млн штук	101,9	95,7%* ↓

Жилищное строительство



Введено жилых помещений,
тыс. кв. метров
общей площади

120,9

ТОП-5 муниципальных образований по вводу жилья в январе-марте 2024 года, тыс. кв. метров



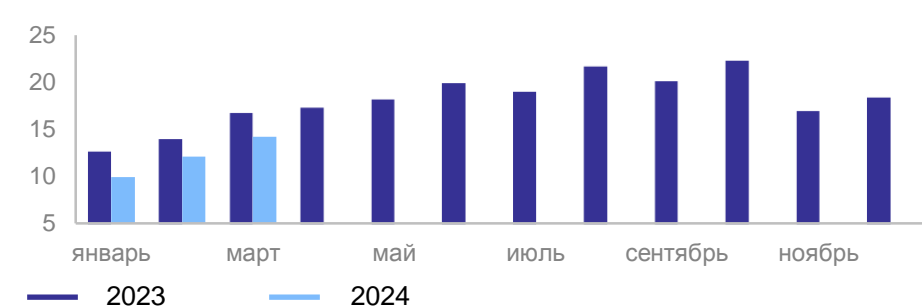
Транспорт



Грузооборот
автотранспорта,
млн т-км

36,2

Динамика грузооборота автомобильного транспорта, млн т-км



Торговля



Оборот розничной
торговли,
млрд рублей

23,3

Структура оборота розничной торговли



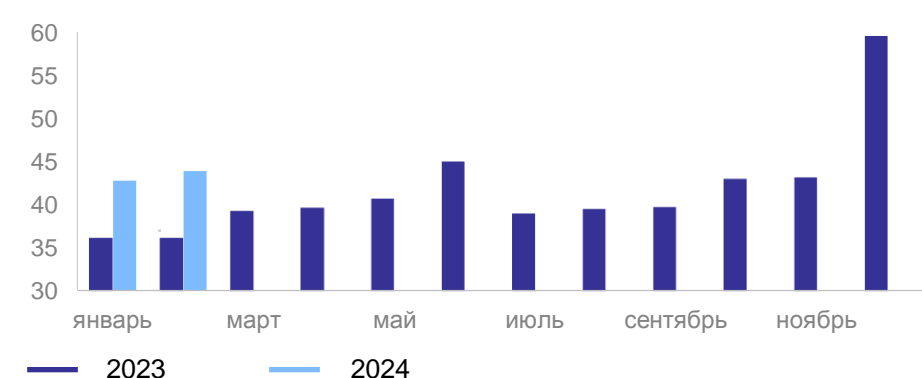
Уровень жизни



Среднемесячная
начисленная
зарплата,
рублей**

43 856

Среднемесячная заработная плата, тыс. рублей



* к соответствующему периоду 2023 года

** февраль 2024 года