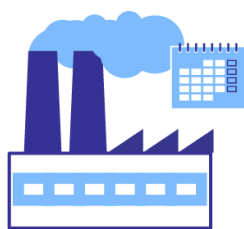


ОСНОВНЫЕ ПОКАЗАТЕЛИ СОЦИАЛЬНО-ЭКОНОМИЧЕСКОГО ПОЛОЖЕНИЯ ИВАНОВСКОЙ ОБЛАСТИ

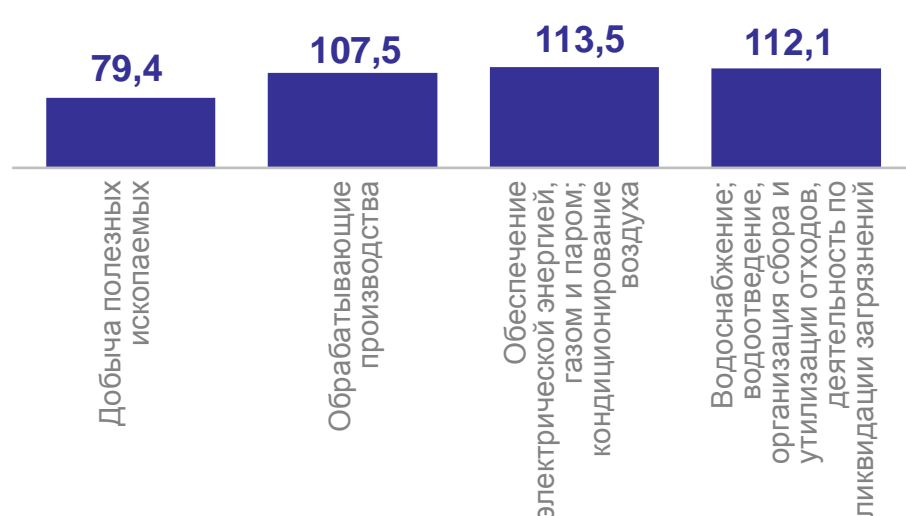
январь-февраль 2024 года

Промышленность



Индекс
промышленного
производства


108,8%*



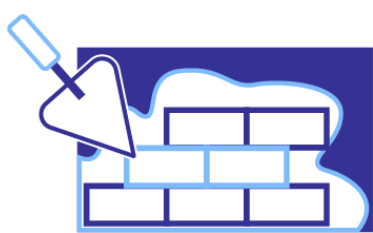
Сельское хозяйство



Производство
сельскохозяйственной продукции
во всех категориях хозяйств



Жилищное строительство



Введено жилых
помещений,
тыс. кв. метров
общей площади

90,6

ТОП-5 муниципальных образований
по вводу жилья в январе-феврале 2024 года,
тыс. кв. метров



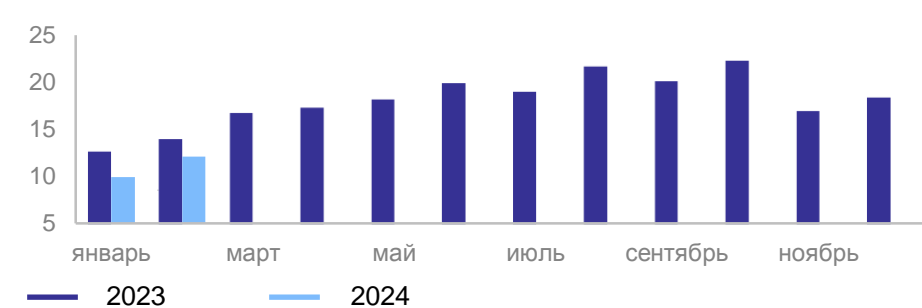
Транспорт



Грузооборот
автотранспорта,
млн т-км

22,0

Динамика грузооборота автомобильного
транспорта,
млн т-км



Торговля



Оборот розничной
торговли,
млрд рублей

21,8

Структура оборота розничной торговли



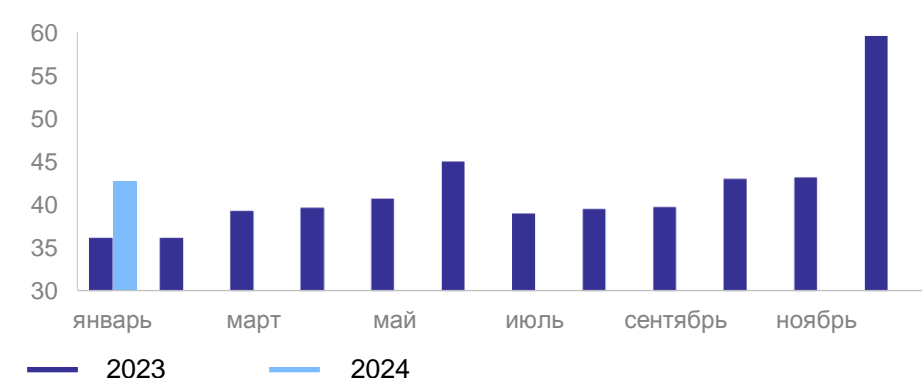
Уровень жизни



Среднемесячная
начисленная
зарплата,
рублей**

42 820

Среднемесячная заработная плата,
тыс. рублей



* к соответствующему периоду 2023 года

** январь 2024 года