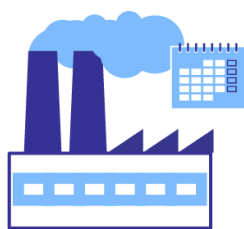


# ОСНОВНЫЕ ПОКАЗАТЕЛИ СОЦИАЛЬНО-ЭКОНОМИЧЕСКОГО ПОЛОЖЕНИЯ ИВАНОВСКОЙ ОБЛАСТИ


январь-ноябрь 2023 года

## Промышленность



Индекс  
промышленного  
производства

**101,7%\***



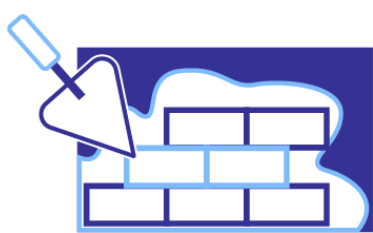
## Сельское хозяйство



Производство  
сельскохозяйственной продукции  
во всех категориях хозяйств

Мясо, тыс. тонн	46,6	114,3%* ↑
Молоко, тыс. тонн	152,0	104,7%* ↑
Яйца, млн штук	405,6	99,5%* ↓

## Жилищное строительство



Введено жилых  
помещений,  
тыс. кв. метров  
общей площади

**434,6**

ТОП-5 муниципальных образований  
по вводу жилья в январе-ноябре 2023 года,  
тыс. кв. метров



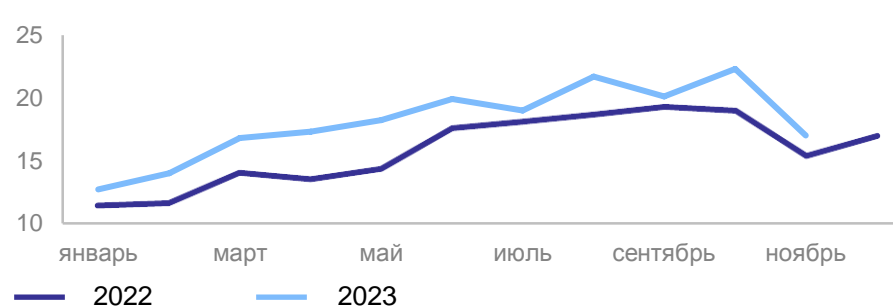
## Транспорт



Грузооборот  
автотранспорта,  
млн т-км

**199,0**

Динамика грузооборота автомобильного  
транспорта,  
млн т-км



## Торговля



Оборот розничной  
торговли,  
млрд рублей

**233,5**

Структура оборота розничной торговли



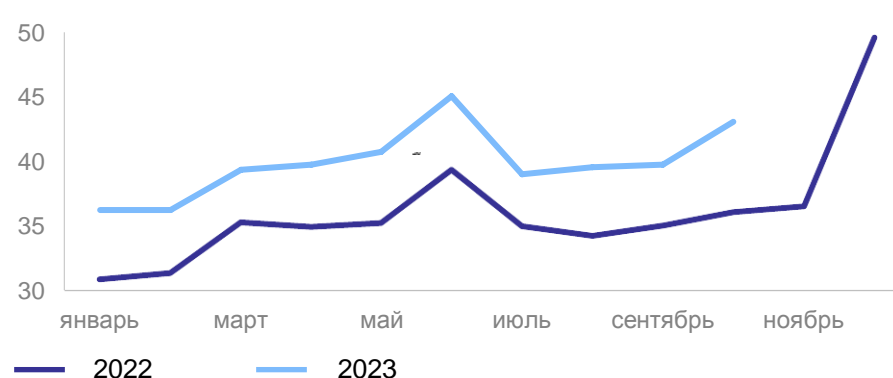
## Уровень жизни



Среднемесячная  
начисленная  
зарплатная плата,  
рублей\*\*

**40 050**

Среднемесячная заработная плата,  
тыс. рублей



\* к соответствующему периоду 2022 года

\*\* январь-октябрь