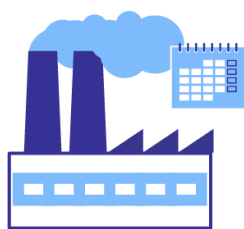


# ОСНОВНЫЕ ПОКАЗАТЕЛИ СОЦИАЛЬНО-ЭКОНОМИЧЕСКОГО ПОЛОЖЕНИЯ ИВАНОВСКОЙ ОБЛАСТИ


январь-декабрь 2023 года

## Промышленность



Индекс  
промышленного  
производства

102,4%\*



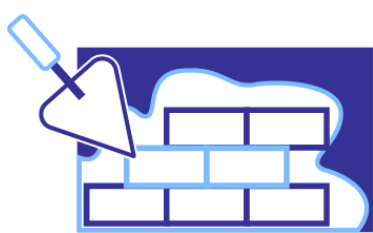
## Сельское хозяйство



Производство  
сельскохозяйственной продукции  
во всех категориях хозяйств

Мясо, тыс. тонн	51,4	112,1%* ↑
Молоко, тыс. тонн	163,8	104,1%* ↑
Яйца, млн штук	440,8	98,9%* ↓

## Жилищное строительство



Введено жилых  
помещений,  
тыс. кв. метров  
общей площади

511,9

ТОП-5 муниципальных образований  
по вводу жилья в январе-декабре 2023 года,  
тыс. кв. метров



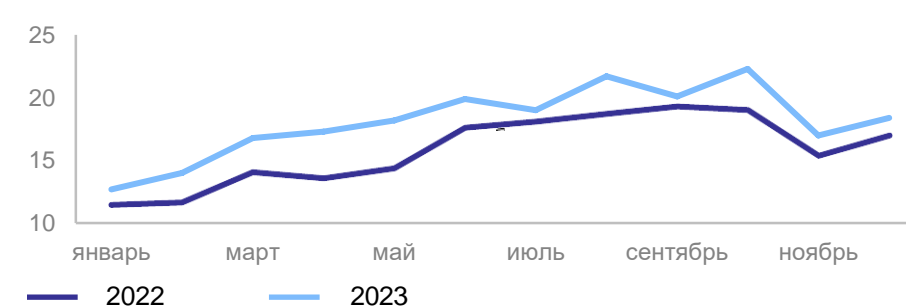
## Транспорт



Грузооборот  
автотранспорта,  
млн т-км

217,4

Динамика грузооборота автомобильного  
транспорта,  
млн т-км



## Торговля



Оборот розничной  
торговли,  
млрд рублей

258,8

Структура оборота розничной торговли



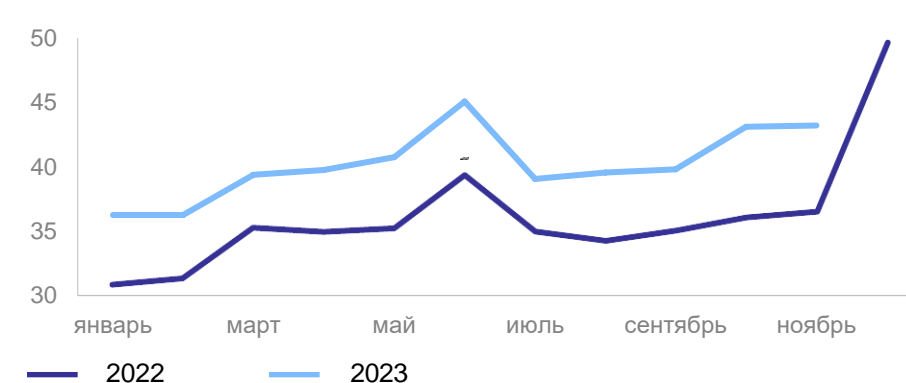
## Уровень жизни



Среднемесячная  
начисленная  
зарплата,  
рублей\*\*

40 331

Среднемесячная заработная плата,  
тыс. рублей



\* к соответствующему периоду 2022 года

\*\* январь-ноябрь