ТЕРРИТОРИАЛЬНЫЙ ОРГАН
ФЕДЕРАЛЬНОЙ СЛУЖБЫ
ГОСУДАРСТВЕННОЙ СТАТИСТИКИ
ПО ИВАНОВСКОЙ ОБЛАСТИ

Социально-экономическое положение Ивановской области

январь 2023 года

ТЕРРИТОРИАЛЬНЫЙ ОРГАН ФЕДЕРАЛЬНОЙ СЛУЖБЫ ГОСУДАРСТВЕННОЙ СТАТИСТИКИ ПО ИВАНОВСКОЙ ОБЛАСТИ

Социально-экономическое положение

Ивановская область

январь 2023 года

01 ОСНОВНЫЕ ЭКОНОМИЧЕСКИЕ И СОЦИАЛЬНЫЕ ПОКАЗАТЕЛИ
02 ИНДЕКС ПРОМЫШЛЕННОГО ПРОИЗВОДСТВА
03 ПРОИЗВОДСТВО ОСНОВНЫХ ВИДОВ ПРОДУКЦИИ ЖИВОТНОВОДСТВА
04 ОБЪЕМ РАБОТ, ВЫПОЛНЕННЫХ ПО ВИДУ ДЕЯТЕЛЬНОСТИ «СТРОИТЕЛЬСТВО»
05 ВВОД В ДЕЙСТВИЕ ЖИЛЫХ ДОМОВ
06 ГРУЗООБОРОТ ТРАНСПОРТА
07 ОБОРОТ РОЗНИЧНОЙ ТОРГОВЛИ
08 СТРУКТУРА ПЛАТНЫХ УСЛУГ НАСЕЛЕНИЮ
09 ИНДЕКС ПОТРЕБИТЕЛЬСКИХ ЦЕН
10 ИНДЕКС ЦЕН ПРОИЗВОДИТЕЛЕЙ ПРОМЫШЛЕННЫХ ТОВАРОВ
11 ДИНАМИКА САЛЬДИРОВАННОГО ФИНАНСОВОГО РЕЗУЛЬТАТА ОРГАНИЗАЦИЙ
12 СРЕДНЕМЕСЯЧНАЯ НОМИНАЛЬНАЯ НАЧИСЛЕННАЯ ЗАРАБОТНАЯ ПЛАТА ОДНОГО РАБОТНИКА
13 ЕСТЕСТВЕННОЕ ДВИЖЕНИЕ НАСЕЛЕНИЯ

ОСНОВНЫЕ ЭКОНОМИЧЕСКИЕ И СОЦИАЛЬНЫЕ ПОКАЗАТЕЛИ

ЯНВАРЬ 2023 ГОДА

	ЯНВАРЬ 2023 Г.	ЯНВАРЬ 2023 Г. В % К ЯНВАРЮ 2022 Г.	СПРАВОЧНО ЯНВАРЬ 2022 Г. В % К ЯНВАРЮ 2021 Г.
Индекс промышленного производства [1]		95,5	105,8
Объем работ выполненных по виду деятельности «строительство», млн рублей	1148,7	45,4	163,8
Ввод в действие жилых домов, тыс. кв. м	64,7	148,2	301,0
Грузооборот транспорта [2], млн т-км	12,7	110,2	103,4
Оборот розничной торговли, млн рублей	20008,7	97,9	107,9
Оборот общественного питания, млн рублей	731,3	94,5	108,5
Объем платных услуг населению, млн рублей	4352,2	107,3	97,6 [3]
Индекс потребительских цен	101,2 [4]	112,7	110,2
Индекс цен производителей промышленных товаров [1]	101,1 [4]	109,4	117,6
Среднемесячная начисленная номинальная заработная плата одного работника [5], декабрь 2022 года, рублей	49620,8	110,1 [6]	109,9 [7]

[1] По видам экономической деятельности «Добыча полезных ископаемых», «Обрабатывающие производства», «Обеспечение электрической энергией, газом и паром; кондиционирование воздуха», «Водоснабжение, водоотведение, организация сбора и утилизация отходов, деятельность по ликвидации загрязнений». [2] Данные по автомобильному транспорту – по организациям, не относящимся к субъектам малого предпринимательства, средняя численность работников которых превышает 15 человек. [3] Оперативные данные уточнены на основании данных, полученных по результатам годовых статистических обследований хозяйствующих субъектов. [4] Конец периода к декабрю предыдущего года [5] Предварительные данные [6] Декабрь 2022г. к декабрю 2021г. [7] Декабрь 2021г. к декабрю 2020г

ИНДЕКСЫ ПРОМЫШЛЕННОГО ПРОИЗВОДСТВА

ЯНВАРЬ 2023 г.
К ЯНВАРЮ 2022 г., %

ИПП	95,5
Обрабатывающие производства	97,3
Добыча полезных ископаемых	112,0
Обеспечение электрической энергией, газом и паром; кондиционированием воздуха	90,0
Водоснабжение; водоотведение, организация сбора и утилизации отходов, деятельность по ликвидации загрязнений	97,4

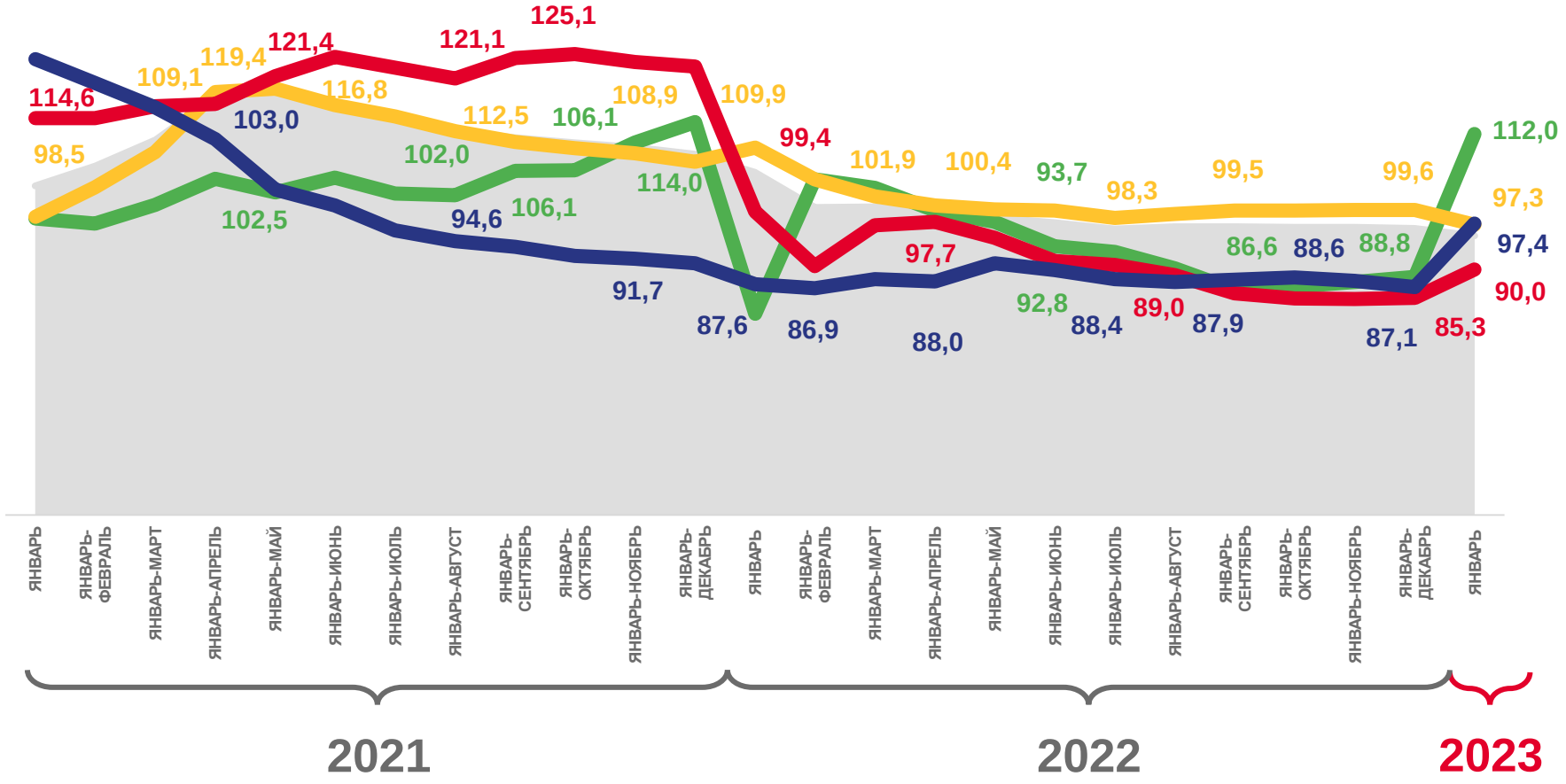

Индекс промышленного производства
Обрабатывающие производства
Добыча полезных ископаемых
Обеспечение электрической энергией, газом и паром; кондиционирование воздуха
Водоснабжение; водоотведение, организация сбора и утилизации отходов, деятельность по ликвидации загрязнений

ПРОИЗВОДСТВО ОСНОВНЫХ ВИДОВ ПРОДУКЦИИ ЖИВОТНОВОДСТВА В ХОЗЯЙСТВАХ ВСЕХ КАТЕГОРИЙ

В ЯНВАРЕ 2023 ГОДА

Производство продукции животноводства

Январь 2023 года
к соответствующему периоду
предыдущего года

120,2%
Мясо в живом весе

105,8%
Молоко

100,1%
Яйца

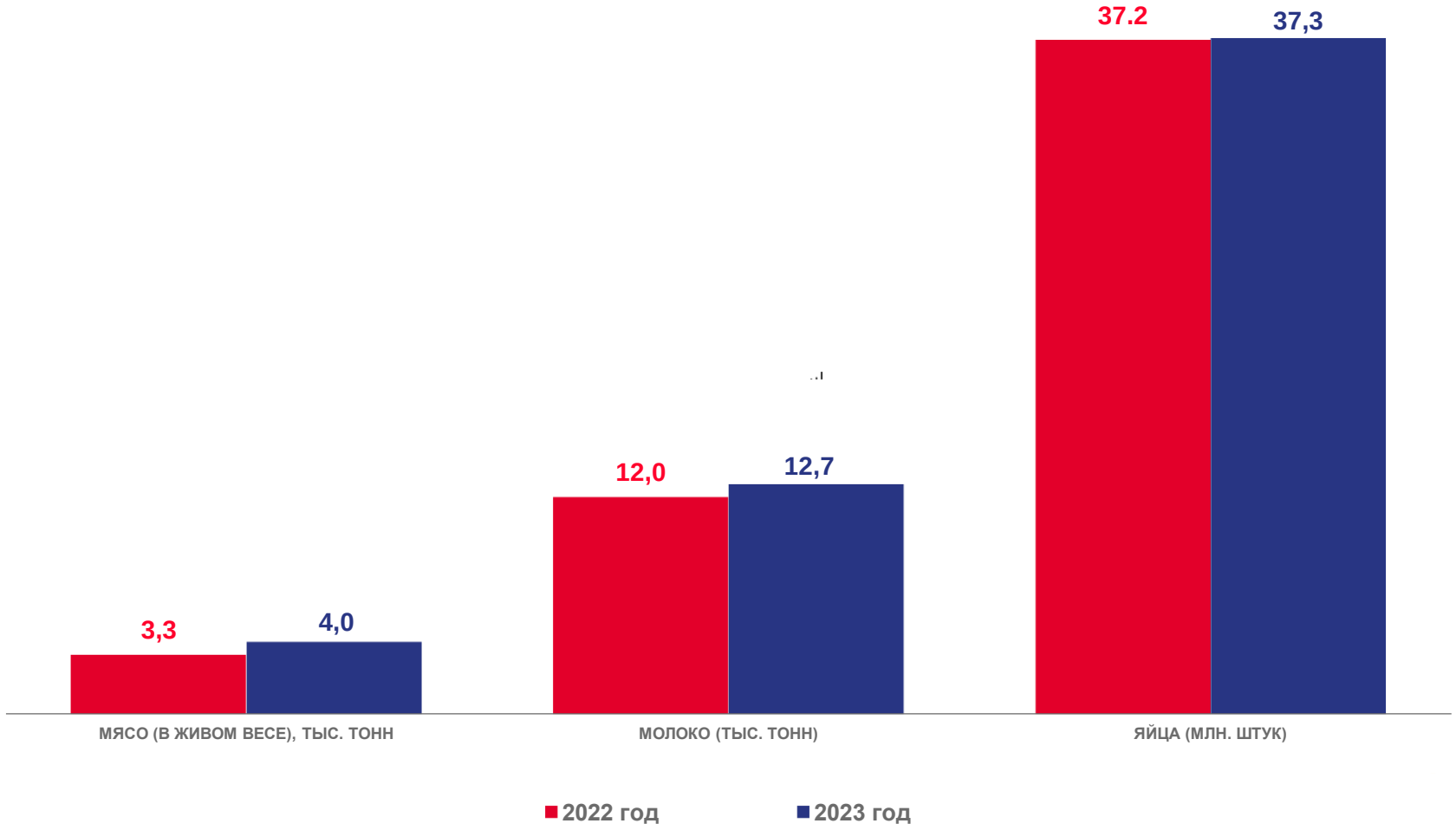

ОБЪЁМ РАБОТ, ВЫПОЛНЕННЫХ ПО ВЭД “СТРОИТЕЛЬСТВО”

МЛН РУБЛЕЙ

Объём работ по виду экономической деятельности “Строительство”

в январе 2023 года

млн. рублей

1148,7

или

45,4%*

к соответствующему периоду 2022 года

* в сопоставимых ценах

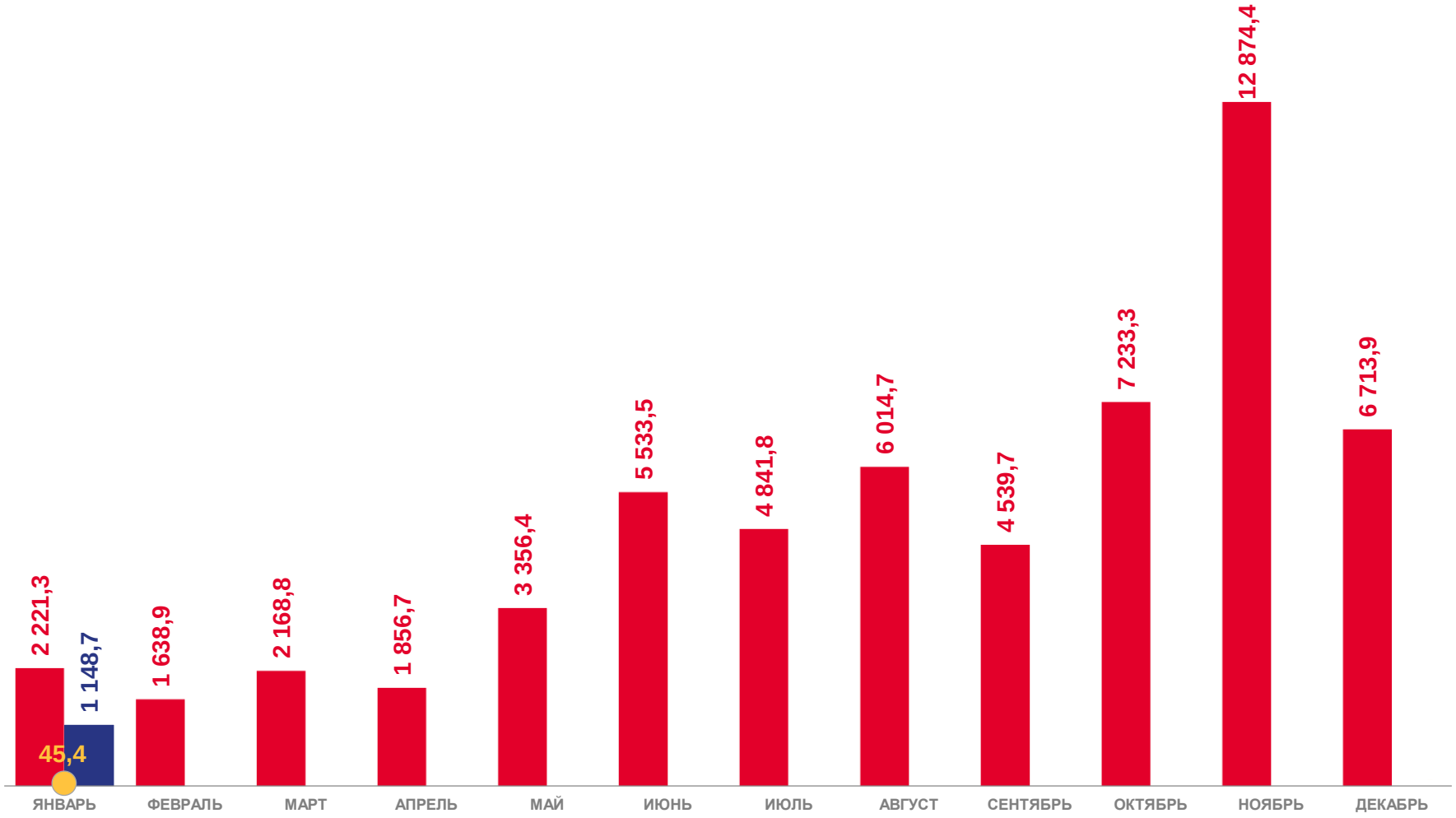

ВВОД В ДЕЙСТВИЕ ЖИЛЫХ ДОМОВ

В ЯНВАРЕ 2023 ГОДА

В январе 2023 года организациями всех форм собственности за счет всех источников финансирования и индивидуальными застройщиками за счет собственных и заемных средств введено **64,7 тыс. кв. метров общей площади жилых помещений, или 148,2% к январю 2022 года**, в том числе индивидуальными застройщиками построено 39,2 тыс. кв. метров жилья (161,7% к уровню 2022 года).

С начала года построено:

8 многоквартирных домов

194 индивидуальных жилых домов

647 квартир

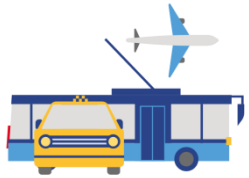

ДИНАМИКА ГРУЗООБОРОТА ТРАНСПОРТА*
(МЛН ТОННО-КИЛОМЕТРОВ)

Грузооборот автомобильного транспорта

в январе 2023 года

млн. тонно-километров

12,7

или

110,2%

к соответствующему периоду 2022 года

** Данные по организациям, не относящимся к субъектам малого предпринимательства, средняя численность работников которых превышает 15 человек.*

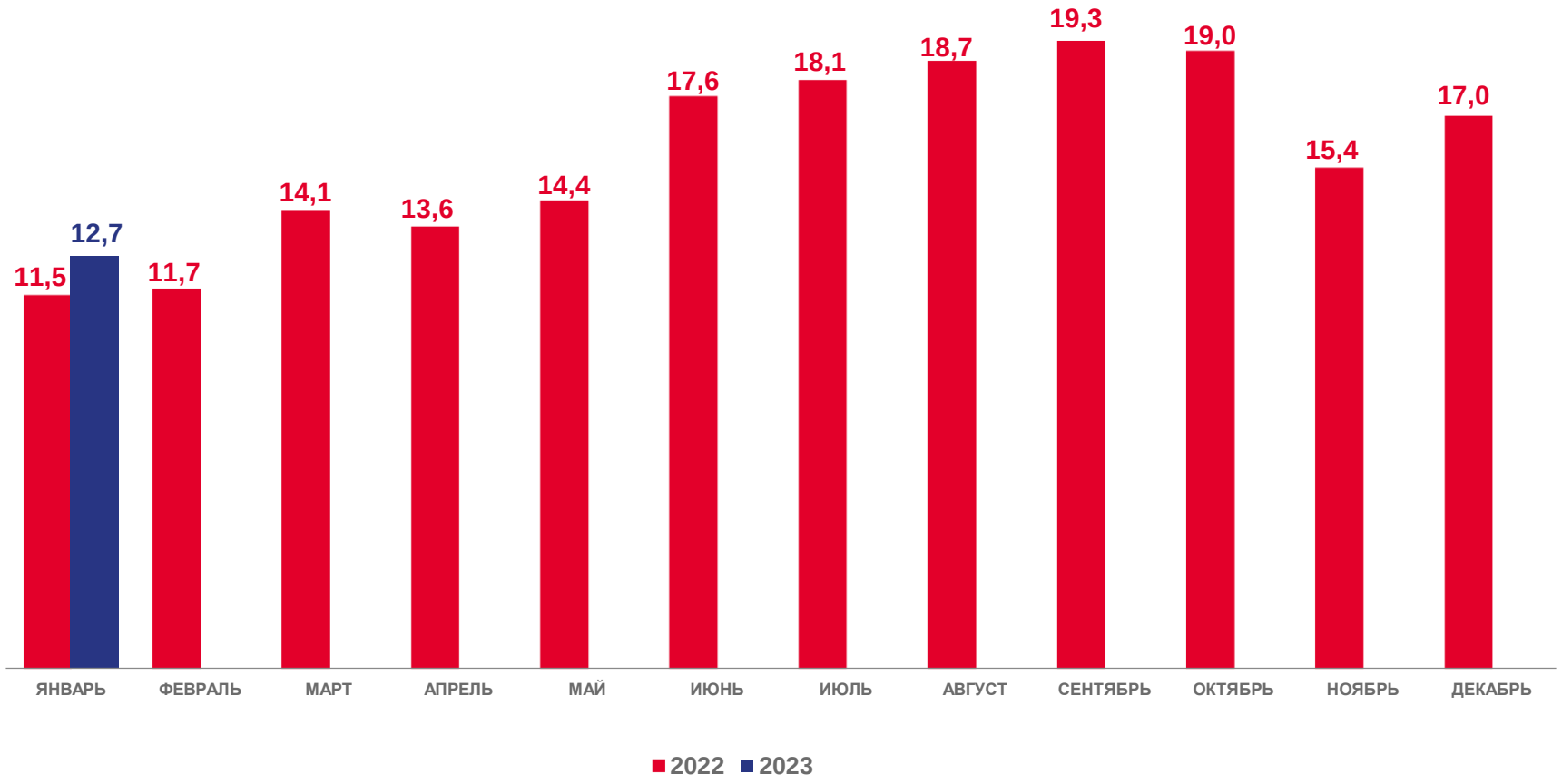

ОБОРОТ РОЗНИЧНОЙ ТОРГОВЛИ
(МЛН РУБЛЕЙ)

Оборот розничной торговли

в январе 2023 года

млн. рублей

20008,7

или

97,9 %

к соответствующему периоду 2022 года (в сопоставимых ценах)

в январе 2022 года

млн. рублей

18267,2*

или

107,9%

к соответствующему периоду 2021 года (в сопоставимых ценах)

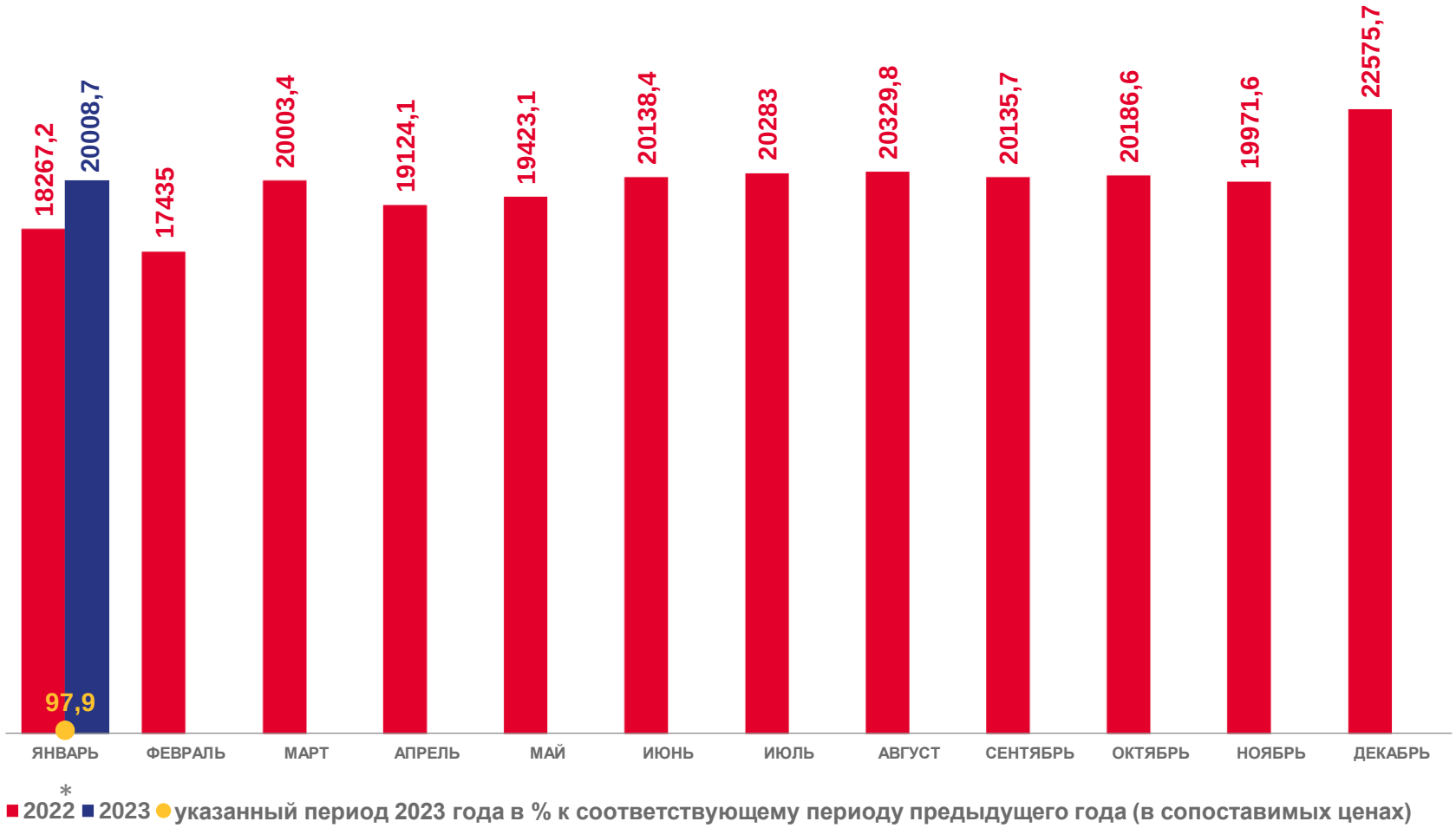

* Данные уточнены по итогам ежеквартальных обследований хозяйствующих субъектов

СТРУКТУРА ПЛАТНЫХ УСЛУГ В ЯНВАРЕ 2023 ГОДА

ПРОЦЕНТЫ

Платные услуги населению

в январе 2023 года

млн. рублей

4352,2

или

107,3%

к соответствующему периоду 2022 года (в сопоставимых ценах)

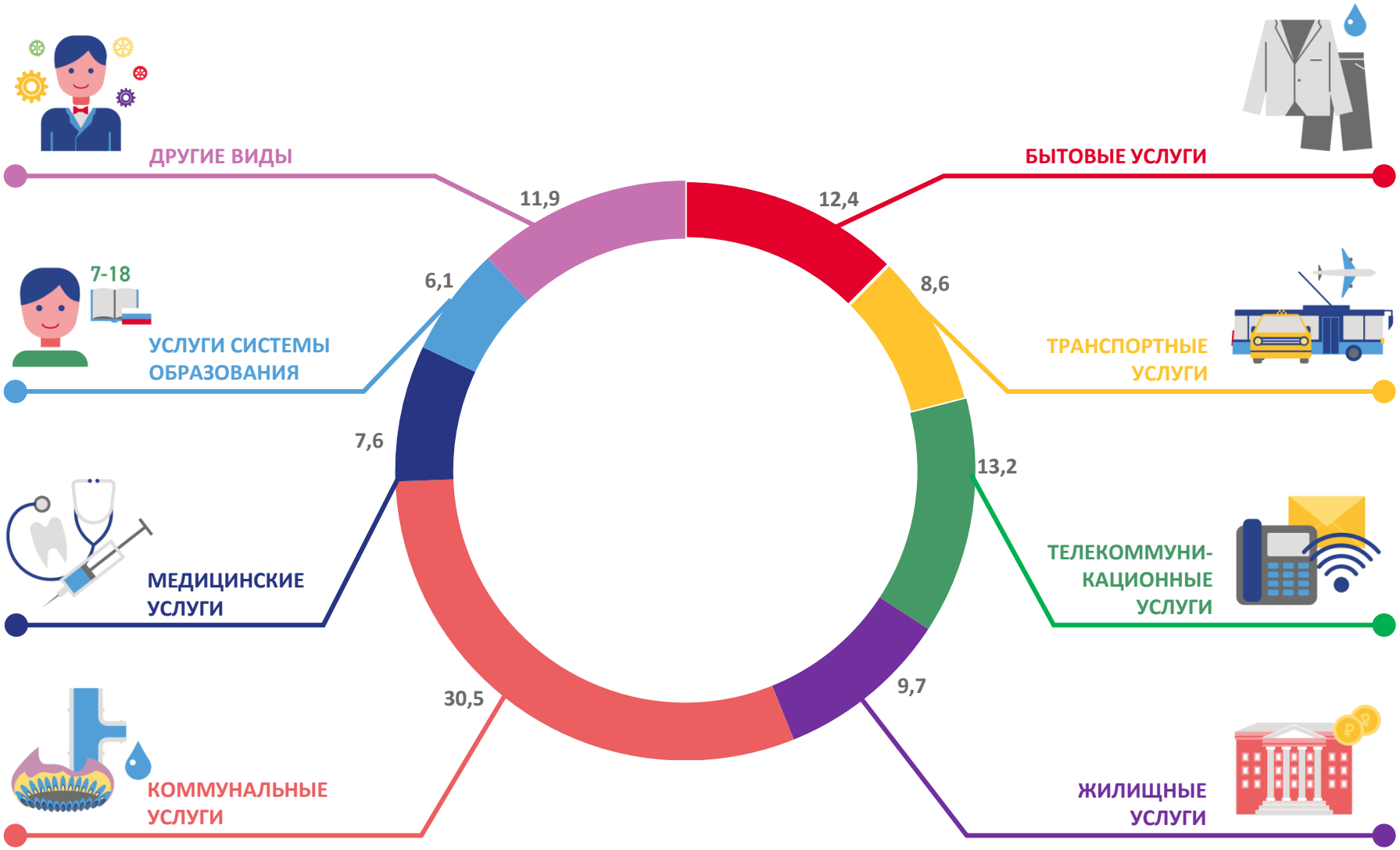

ИНДЕКС ПОТРЕБИТЕЛЬСКИХ ЦЕН НА ВСЕ ТОВАРЫ И УСЛУГИ

НА КОНЕЦ ПЕРИОДА, В % К ДЕКАБРЮ ПРЕДЫДУЩЕГО ГОДА

ИНДЕКС ПОТРЕБИТЕЛЬСКИХ ЦЕН НА КОНЕЦ ЯНВАРЯ 2023 ГОДА В % К ДЕКАБРЮ ПРЕДЫДУЩЕГО ГОДА

Все товары и услуги **101,2**

Продовольственные товары **101,7**

Непродовольственные товары **100,5**

Услуги **101,5**

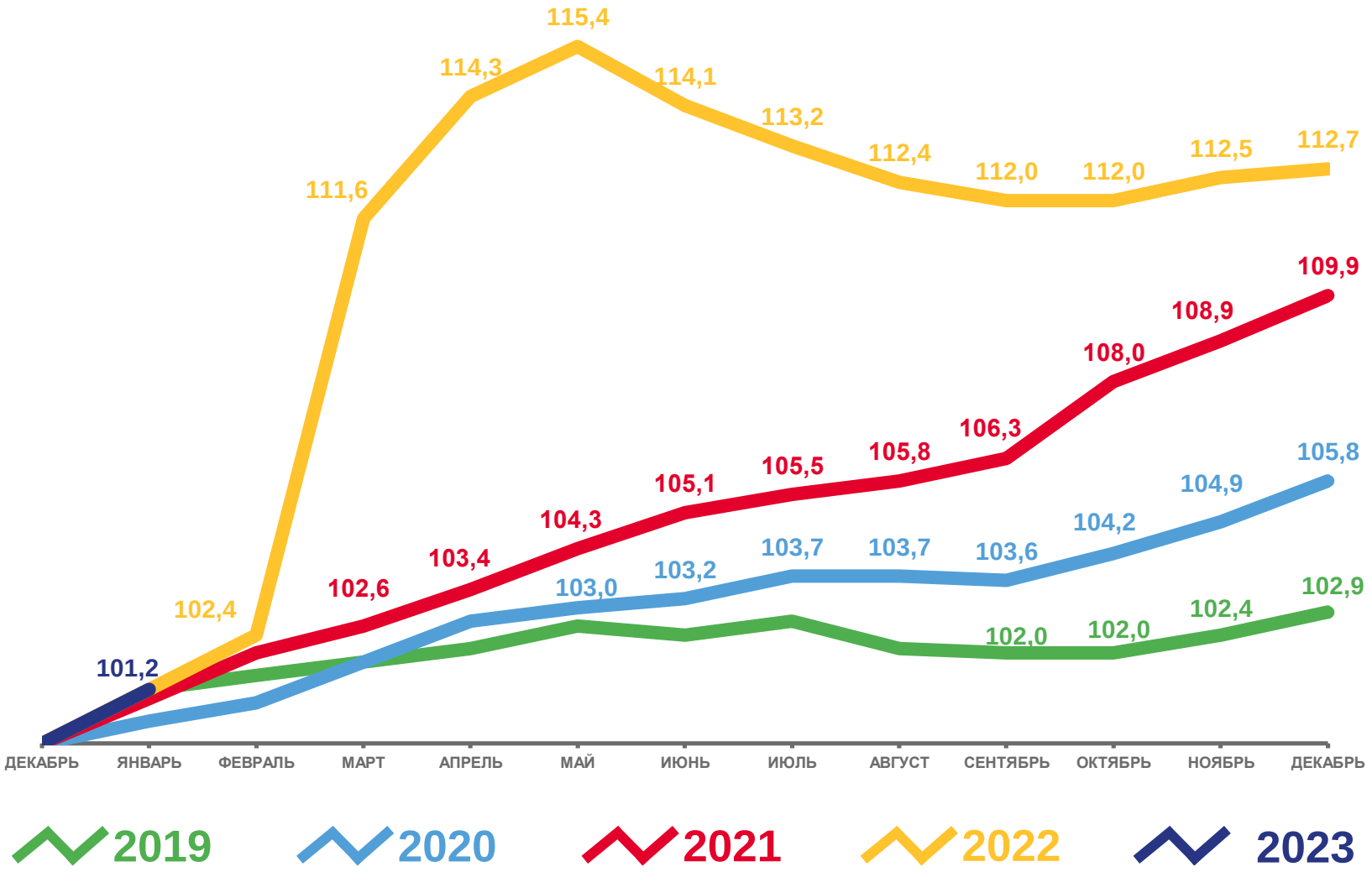

ИНДЕКСЫ ЦЕН ПРОИЗВОДИТЕЛЕЙ ПРОМЫШЛЕННЫХ ТОВАРОВ

ЯНВАРЬ 2023 ГОДА В % К ДЕКАБРЮ ПРЕДЫДУЩЕГО ГОДА

Индекс цен производителей	101,1
Добыча полезных ископаемых	102,5
Обрабатывающие производства	100,1
Обеспечение электрической энергией, газом и паром; кондиционирование воздуха	106,9
Водоснабжение; водоотведение, организация сбора и утилизации отходов, деятельность по ликвидации загрязнений	110,8

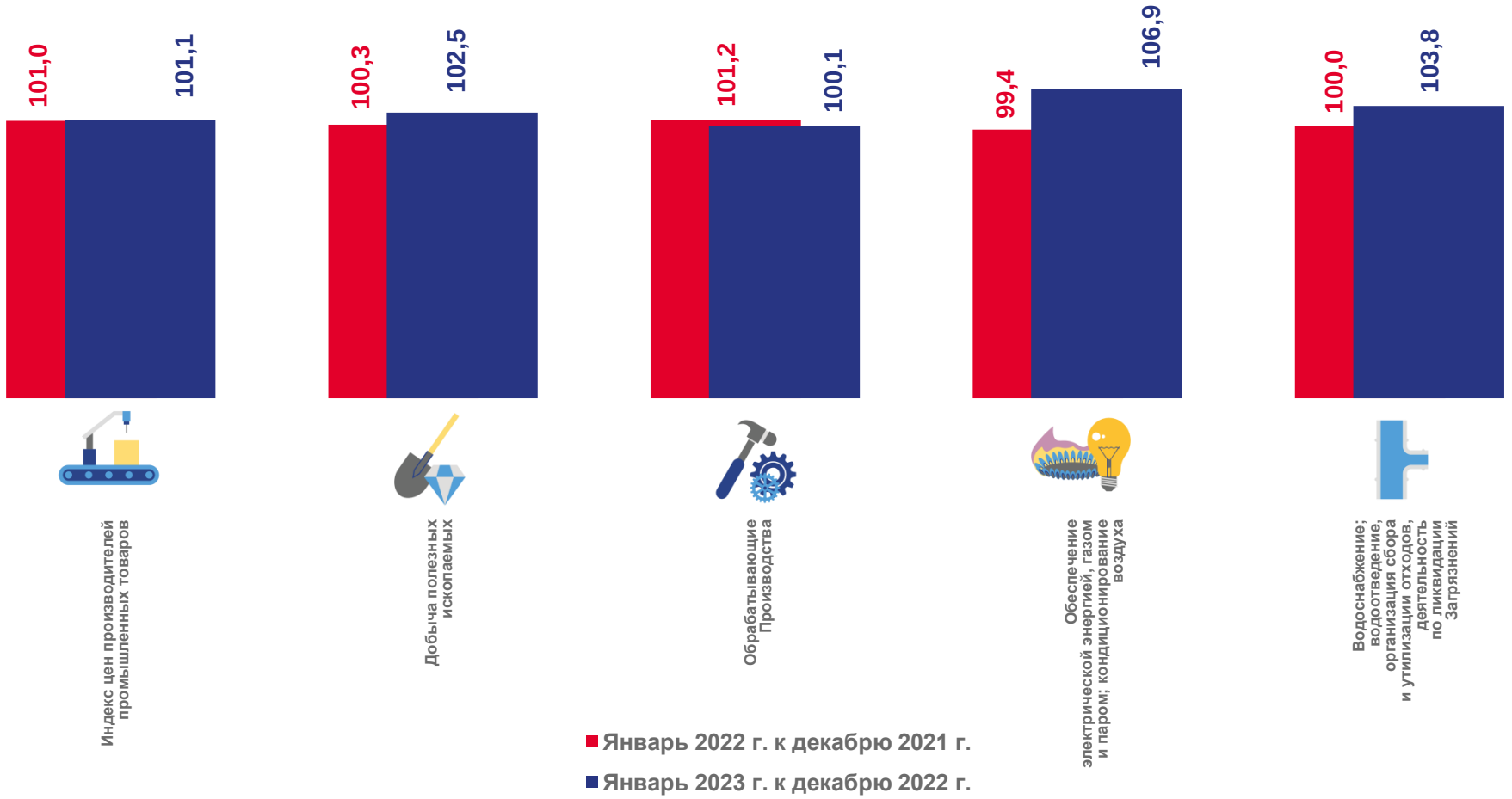

ДИНАМИКА САЛЬДИРОВАННОГО ФИНАНСОВОГО РЕЗУЛЬТАТА ОРГАНИЗАЦИЙ В ЯНВАРЕ-ДЕКАБРЕ 2022 г.*

Финансовый результат организаций*

в январе-декабре 2021 года

млн рублей

11788,2

в январе-декабре 2022 года

млн рублей

16766,9

или

142,2%

к соответствующему периоду 2021 года

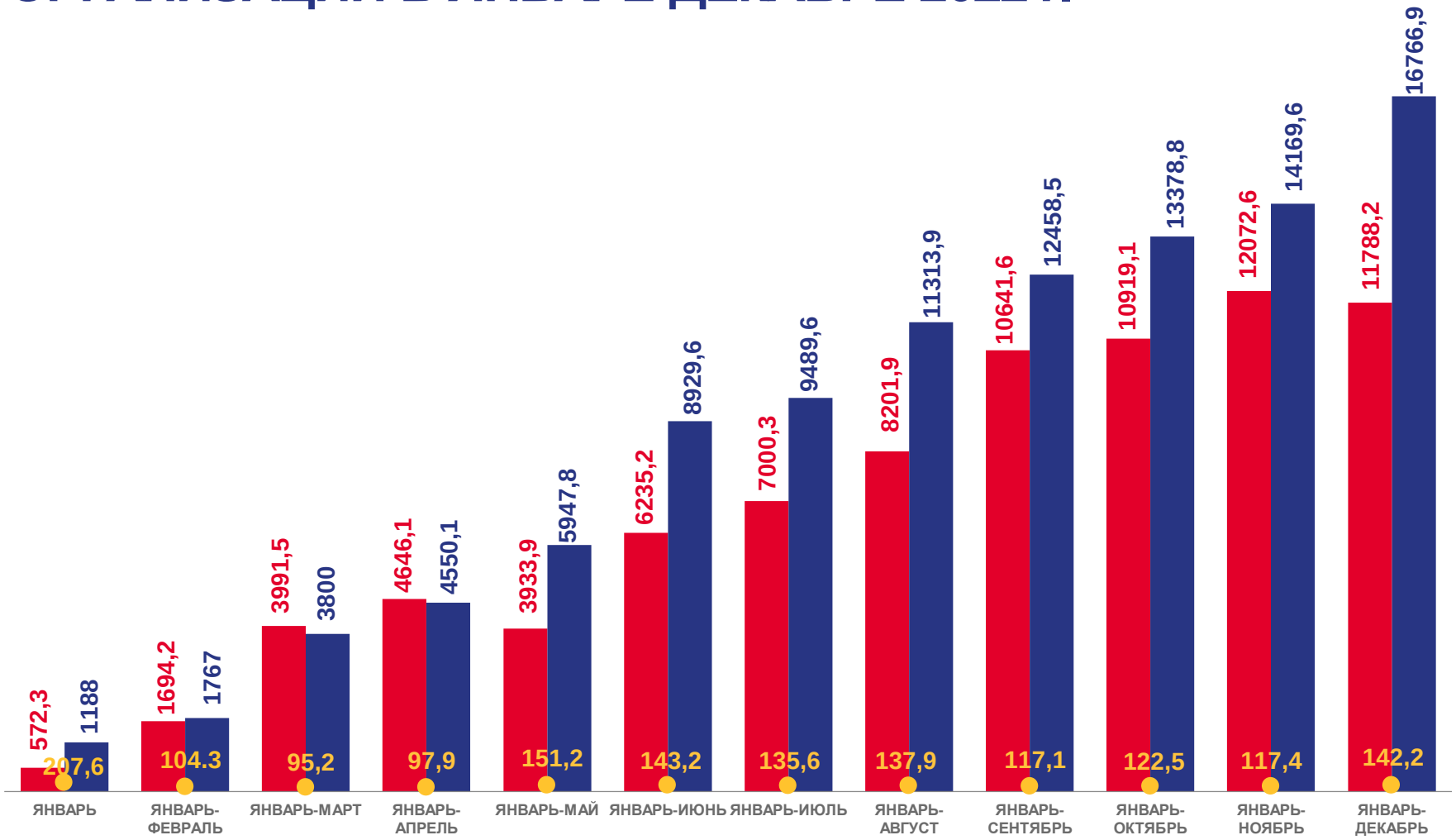

* без субъектов малого предпринимательства, кредитных организаций, государственных (муниципальных) учреждений, некредитных финансовых организаций

СРЕДНЕМЕСЯЧНАЯ НОМИНАЛЬНАЯ НАЧИСЛЕННАЯ ЗАРАБОТНАЯ ПЛАТА ПО ВИДАМ ЭКОНОМИЧЕСКОЙ ДЕЯТЕЛЬНОСТИ*

ДЕКАБРЬ 2022 ГОДА, РУБЛЕЙ

36344,4
Сельское, лесное хозяйство, охота, рыболовство и рыбоводство

40915,0
Обрабатывающие производства

39669,7
Строительство

35383,8
Торговля оптовая и розничная; ремонт автотранспортных средств и мотоциклов

51100,1
Образование

43107,3
Деятельность в области здравоохранения и социальных услуг

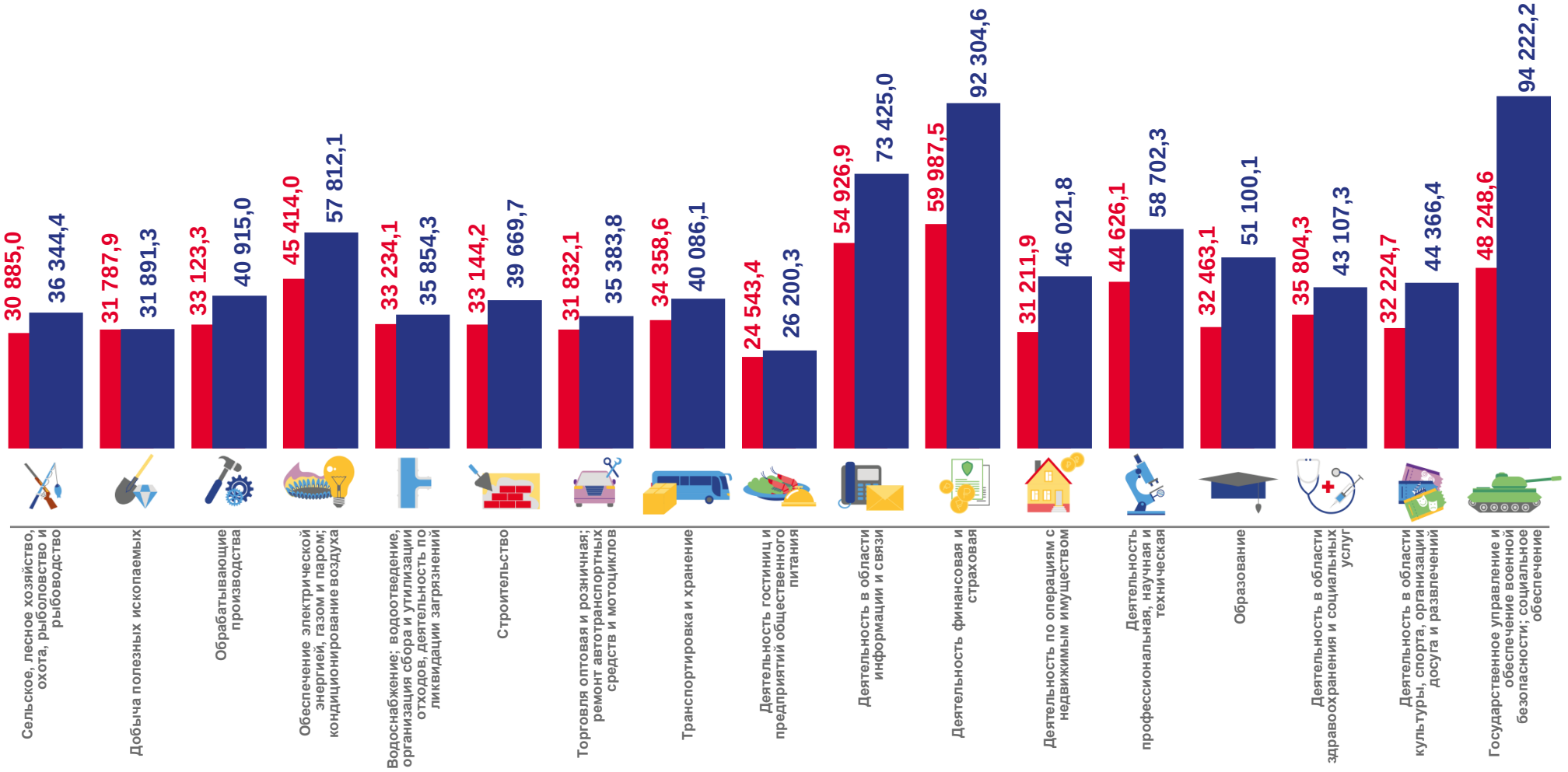

* Данные предварительные.

ЕСТЕСТВЕННОЕ ДВИЖЕНИЕ НАСЕЛЕНИЯ

ЧЕЛОВЕК

январь – декабрь 2022 года

-9 054 ЧЕЛОВЕК

Естественная убыль населения

-9,3 В РАСЧЕТЕ НА 1000 ЧЕЛОВЕК
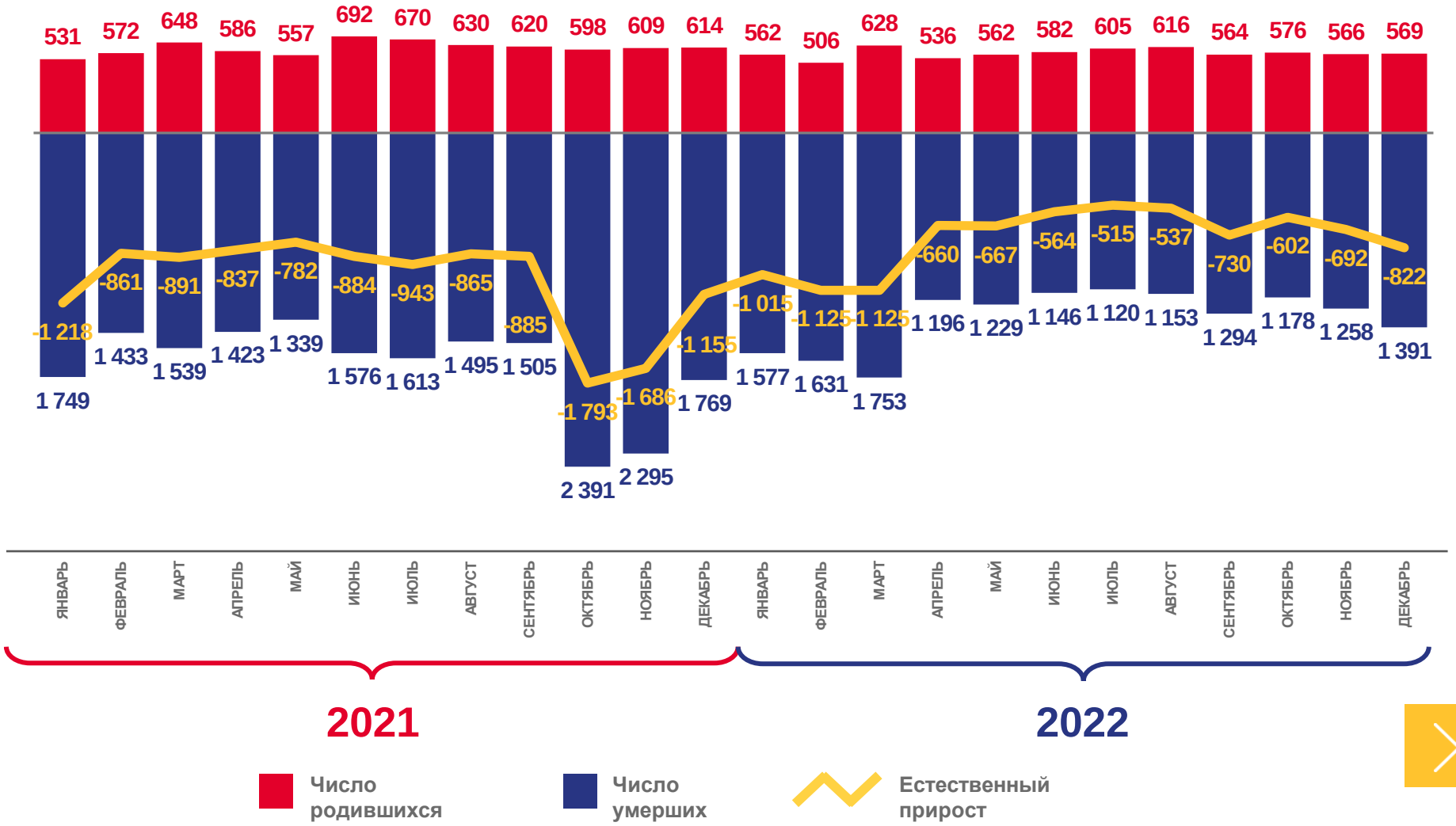
Коэффициент естественной убыли