ТЕРРИТОРИАЛЬНЫЙ ОРГАН
ФЕДЕРАЛЬНОЙ СЛУЖБЫ
ГОСУДАРСТВЕННОЙ СТАТИСТИКИ
ПО ИВАНОВСКОЙ ОБЛАСТИ

Социально-экономическое положение Ивановской области

январь-май 2023 года

ТЕРРИТОРИАЛЬНЫЙ ОРГАН ФЕДЕРАЛЬНОЙ СЛУЖБЫ ГОСУДАРСТВЕННОЙ СТАТИСТИКИ ПО ИВАНОВСКОЙ ОБЛАСТИ

Социально-экономическое положение

Ивановская область

январь-май 2023 года

01 ОСНОВНЫЕ ЭКОНОМИЧЕСКИЕ И СОЦИАЛЬНЫЕ ПОКАЗАТЕЛИ
02 ИНДЕКС ПРОМЫШЛЕННОГО ПРОИЗВОДСТВА
03 ПРОИЗВОДСТВО ОСНОВНЫХ ВИДОВ ПРОДУКЦИИ ЖИВОТНОВОДСТВА
04 ОБЪЕМ РАБОТ, ВЫПОЛНЕННЫХ ПО ВИДУ ДЕЯТЕЛЬНОСТИ «СТРОИТЕЛЬСТВО»
05 ВВОД В ДЕЙСТВИЕ ЖИЛЫХ ДОМОВ
06 ГРУЗООБОРОТ ТРАНСПОРТА
07 ОБОРОТ РОЗНИЧНОЙ ТОРГОВЛИ
08 СТРУКТУРА ПЛАТНЫХ УСЛУГ НАСЕЛЕНИЮ
09 ИНДЕКС ПОТРЕБИТЕЛЬСКИХ ЦЕН
10 ИНДЕКС ЦЕН ПРОИЗВОДИТЕЛЕЙ ПРОМЫШЛЕННЫХ ТОВАРОВ
11 ДИНАМИКА САЛЬДИРОВАННОГО ФИНАНСОВОГО РЕЗУЛЬТАТА ОРГАНИЗАЦИЙ
12 СРЕДНЕМЕСЯЧНАЯ НОМИНАЛЬНАЯ НАЧИСЛЕННАЯ ЗАРАБОТНАЯ ПЛАТА ОДНОГО РАБОТНИКА
13 ЕСТЕСТВЕННОЕ ДВИЖЕНИЕ НАСЕЛЕНИЯ

ОСНОВНЫЕ ЭКОНОМИЧЕСКИЕ И СОЦИАЛЬНЫЕ ПОКАЗАТЕЛИ

ЯНВАРЬ-МАЙ 2023 ГОДА

	МАЙ 2023 Г.	ЯНВАРЬ-МАЙ 2023 Г.	МАЙ 2023 Г. В % К		ЯНВАРЬ-МАЙ 2023 Г. В % К ЯНВАРЮ-МАЮ 2022 Г.
			МАЮ 2022 Г.	АПРЕЛЮ 2023 Г.	
Индекс промышленного производства[1)]	x	x	107,8	93,6	98,8
Объем работ выполненных по виду деятельности «строительство», млн рублей	6627,7	15051,8	179,6	281,0	119,6
Ввод в действие жилых домов, тыс. кв. м	44,7	252,8	180,9	109,1	159,7
Грузооборот транспорта[2)], млн т-км	18,2	79,0	126,8	105,5	121,1
Оборот розничной торговли, млн рублей	20864,5	99289,3	107,2	103,8	102,6
Оборот общественного питания, млн рублей	740,4	3629,8	113,6	99,4	101,6
Объем платных услуг населению, млн рублей	4838,1	23777,3	102,5	100,4	102,5
Индекс потребительских цен	x	x	101,0	100,1	102,4[4)]
Индекс цен производителей промышленных товаров[1)]	x	x	108,3	101,6	106,6[4)]
Среднемесячная начисленная номинальная заработная плата одного работника[5,6)], рублей	39740,6	38050,5	112,3[7)]	101,1[8)]	112,3[9)]

[1)] По видам экономической деятельности «Добыча полезных ископаемых», «Обрабатывающие производства», «Обеспечение электрической энергией, газом и паром; кондиционирование воздуха», «Водоснабжение, водоотведение, организация сбора и утилизация отходов, деятельность по ликвидации загрязнений». [2)] Данные по автомобильному транспорту – по организациям, не относящимся к субъектам малого предпринимательства, средняя численность работников которых превышает 15 человек. [3)] Оперативные данные уточнены на основании данных, полученных по результатам годовых статистических обследований хозяйствующих субъектов. [4)] Май к декабрю предыдущего года [5)] Соответственно за апрель 2023 г. [6)] Предварительные данные. [7)] Апрель 2023 г. в процентах к апрелю 2022 г. [8)] Апрель 2023 г. в процентах к марту 2023 г. [9)] Январь-апрель 2023 г. в процентах к январю-апрелю 2022 г.

ИНДЕКСЫ ПРОМЫШЛЕННОГО ПРОИЗВОДСТВА

ЯНВАРЬ-МАЙ 2023 г.
К ЯНВАРЮ-МАЮ 2022 г., %

98,8
ИПП

101,8
Обрабатывающие производства

84,7
Обеспечение электрической энергией, газом и паром; кондиционированием воздуха

96,6
Добыча полезных ископаемых

106,6
Водоснабжение; водоотведение, организация сбора и утилизации отходов, деятельность по ликвидации загрязнений

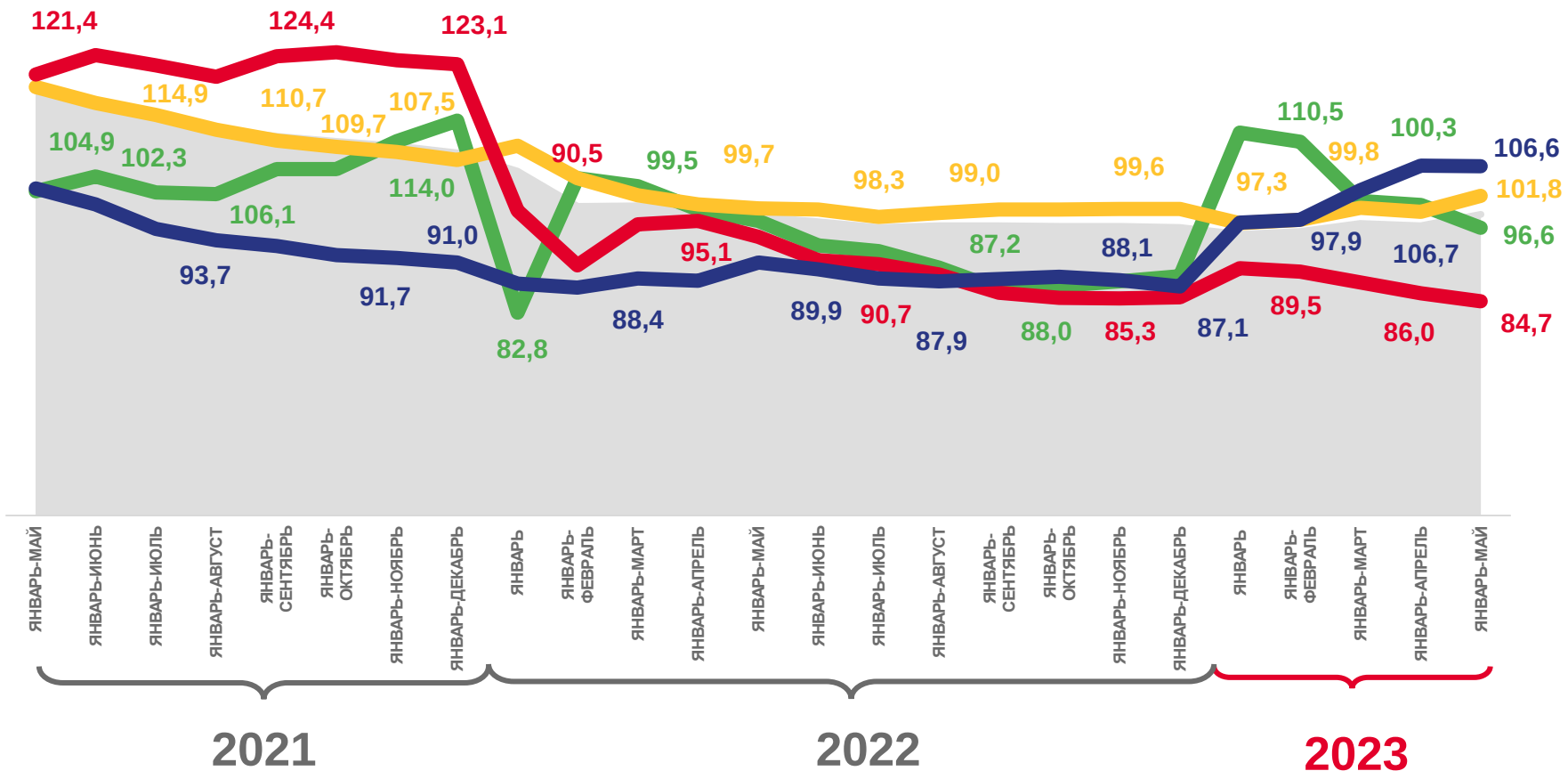

ПРОИЗВОДСТВО ОСНОВНЫХ ВИДОВ ПРОДУКЦИИ ЖИВОТНОВОДСТВА В ХОЗЯЙСТВАХ ВСЕХ КАТЕГОРИЙ

В ЯНВАРЕ-МАЕ 2023 ГОДА

Производство продукции животноводства

Январь - май 2023 года к соответствующему периоду предыдущего года

121,2%

Скот и птица на убой (в живом весе)

105,8%

Молоко

99,6%

Яйца

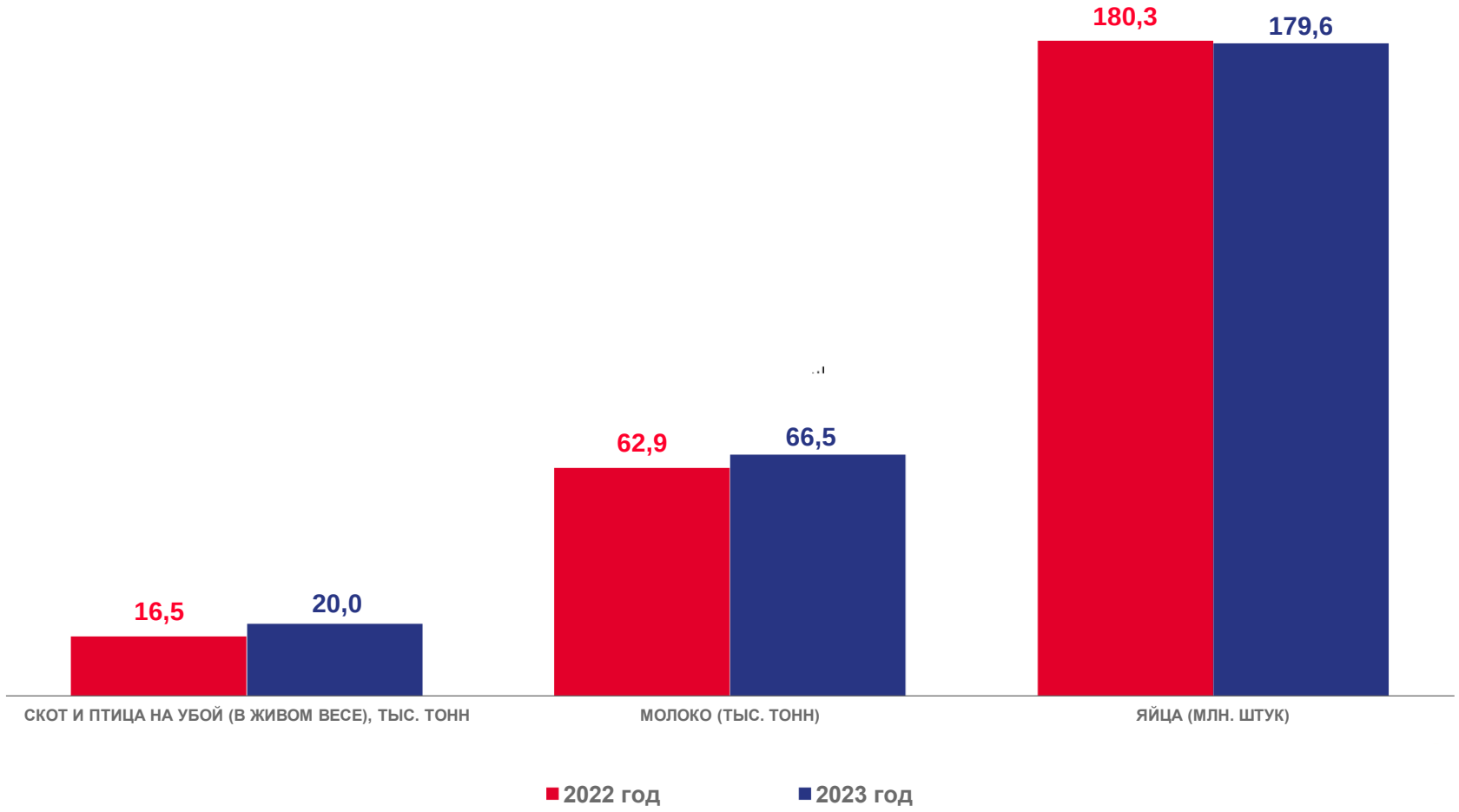

ОБЪЁМ РАБОТ, ВЫПОЛНЕННЫХ ПО ВЭД “СТРОИТЕЛЬСТВО”

МЛН РУБЛЕЙ

Объём работ по виду экономической деятельности “Строительство”

в январе-мае 2023 года

млн. рублей

15051,8

или

119,6%*

к соответствующему периоду 2022 года

* в сопоставимых ценах

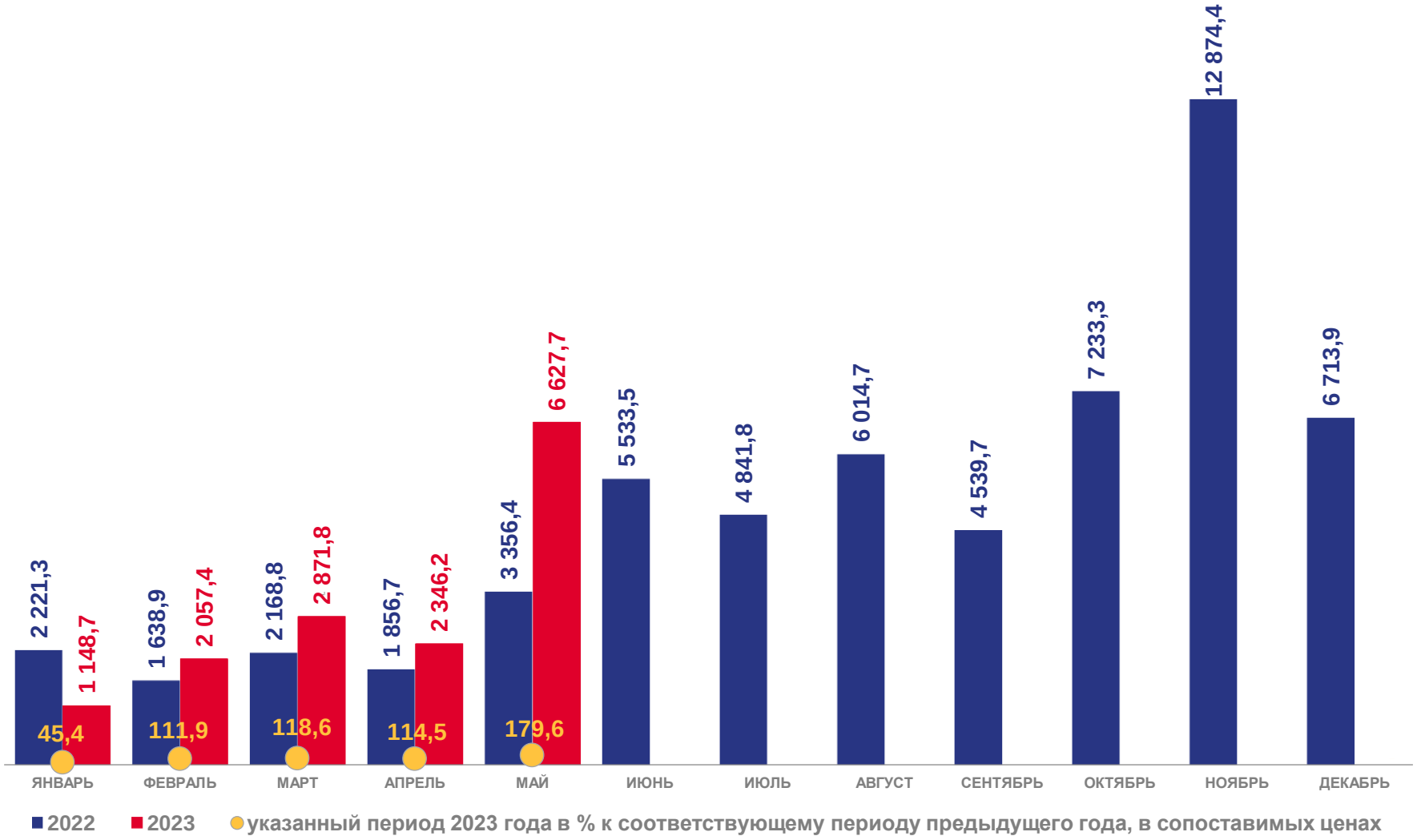

ВВОД В ДЕЙСТВИЕ ЖИЛЫХ ДОМОВ

В ЯНВАРЕ-МАЕ 2023 ГОДА

В январе-мае 2023 года организациями всех форм собственности за счет всех источников финансирования и индивидуальными застройщиками за счет собственных и заемных средств введено **252,8 тыс. кв. метров общей площади жилых помещений, или 159,7% к январю-маю 2022 года,** в том числе индивидуальными застройщиками построено 146,1 тыс. кв. метров жилья (119,7% к уровню 2022 года).

С начала года построено:

22 многоквартирных дома

724 индивидуальных жилых дома

2489 квартир

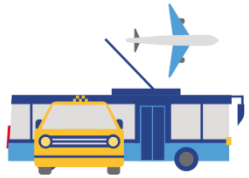

ДИНАМИКА ГРУЗООБОРОТА ТРАНСПОРТА*
(МЛН ТОННО-КИЛОМЕТРОВ)

Грузооборот автомобильного транспорта

в мае 2023 года

млн. тонно-километров

18,2

или

126,8%

к соответствующему периоду 2022 года

** Данные по организациям, не относящимся к субъектам малого предпринимательства, средняя численность работников которых превышает 15 человек.*

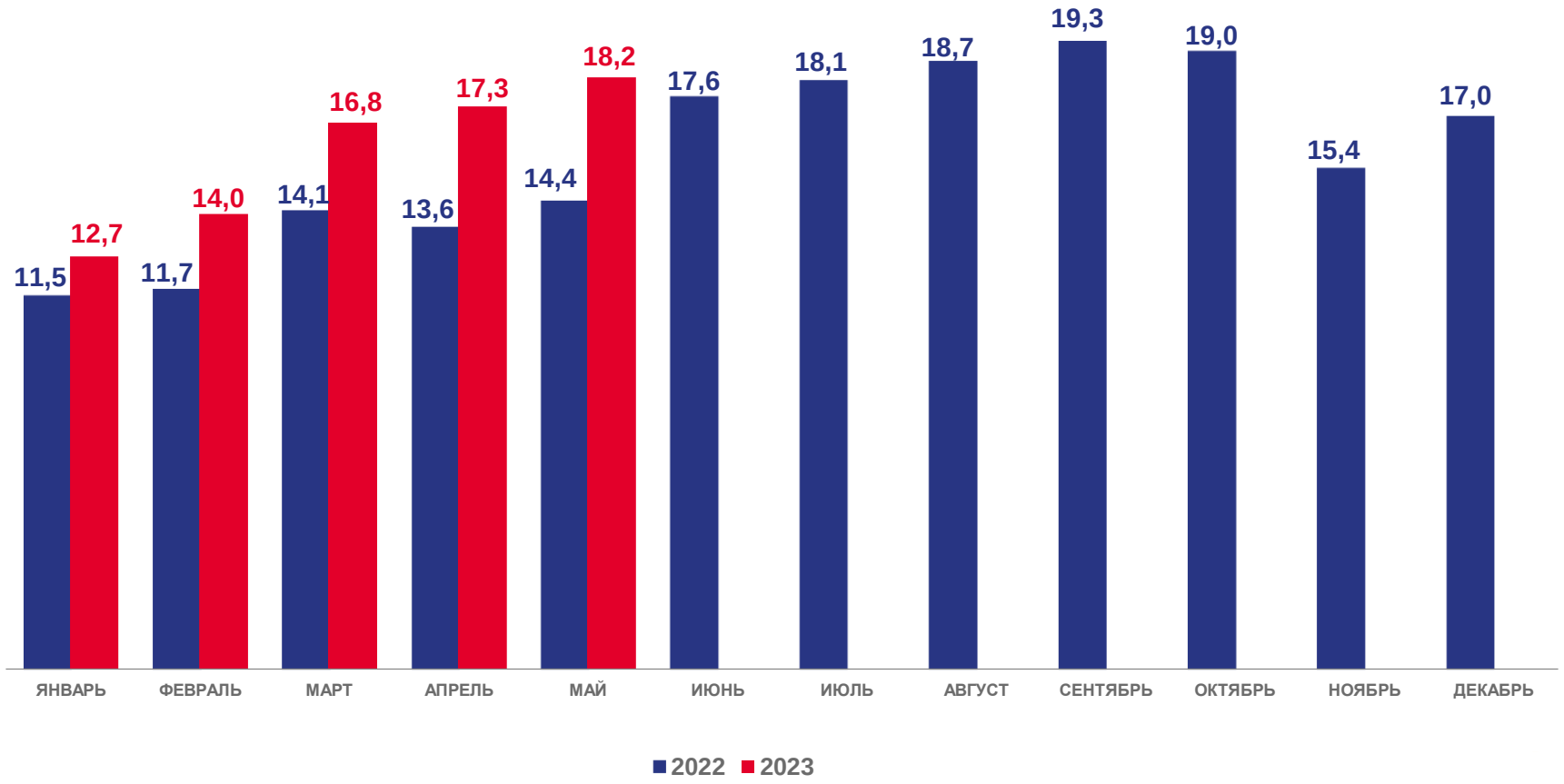

ОБОРОТ РОЗНИЧНОЙ ТОРГОВЛИ
(МЛН РУБЛЕЙ)

Оборот розничной торговли

в мае 2023 года

млн. рублей

20 864,5

или

107,2 %

к соответствующему периоду 2022 года (в сопоставимых ценах)

в мае 2022 года

млн. рублей

19 922,0*

или

94,5%

к соответствующему периоду 2021 года (в сопоставимых ценах)

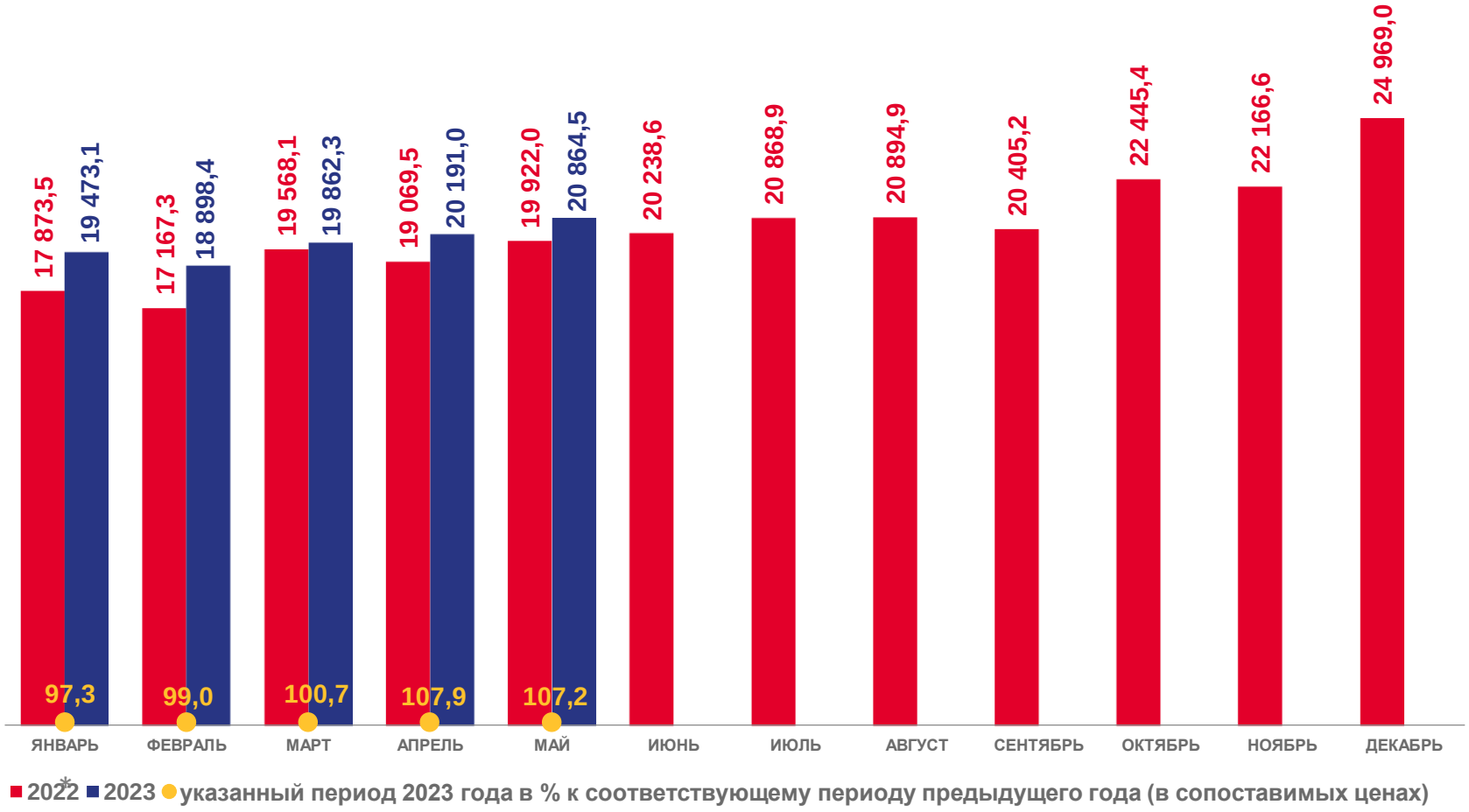

* Данные уточнены по итогам годовых и ежеквартальных обследований хозяйствующих субъектов

СТРУКТУРА ПЛАТНЫХ УСЛУГ В АПРЕЛЕ 2023 ГОДА

ПРОЦЕНТЫ

Платные услуги населению

в мае 2023 года

млн. рублей

4838,1

или

102,5%

к соответствующему периоду 2022 года (в сопоставимых ценах)

в январе – мае 2023 года

млн. рублей

23777,3

или

102,5%

к соответствующему периоду 2022 года (в сопоставимых ценах)

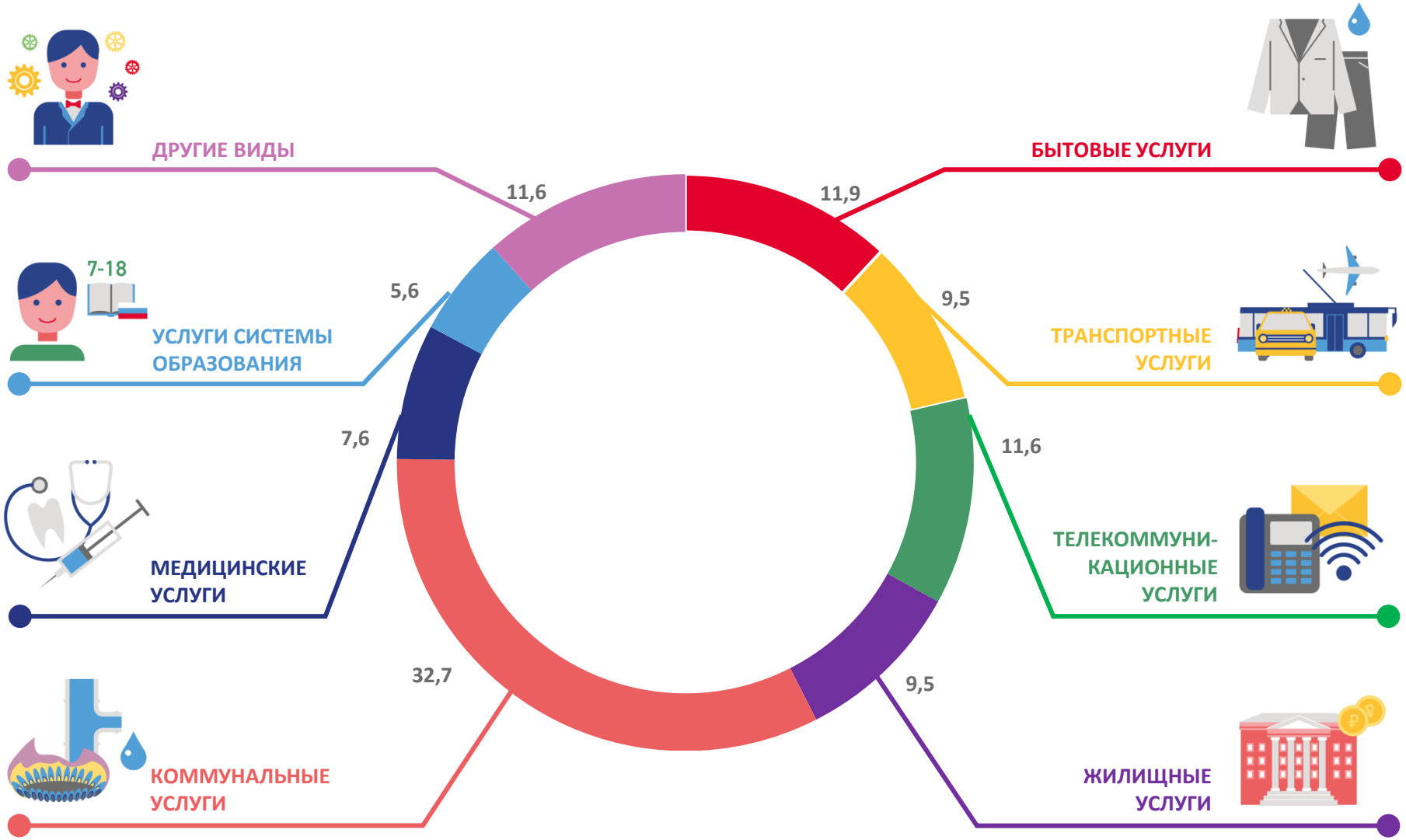

ИНДЕКС ПОТРЕБИТЕЛЬСКИХ ЦЕН НА ВСЕ ТОВАРЫ И УСЛУГИ

НА КОНЕЦ ПЕРИОДА, В % К ДЕКАБРЮ ПРЕДЫДУЩЕГО ГОДА

ИНДЕКС ПОТРЕБИТЕЛЬСКИХ ЦЕН НА КОНЕЦ МАЯ 2023 ГОДА В % К ДЕКАБРЮ ПРЕДЫДУЩЕГО ГОДА

Все товары и услуги **102,4**

Продовольственные товары **101,6**

Непродовольственные товары **101,2**

Услуги **105,6**

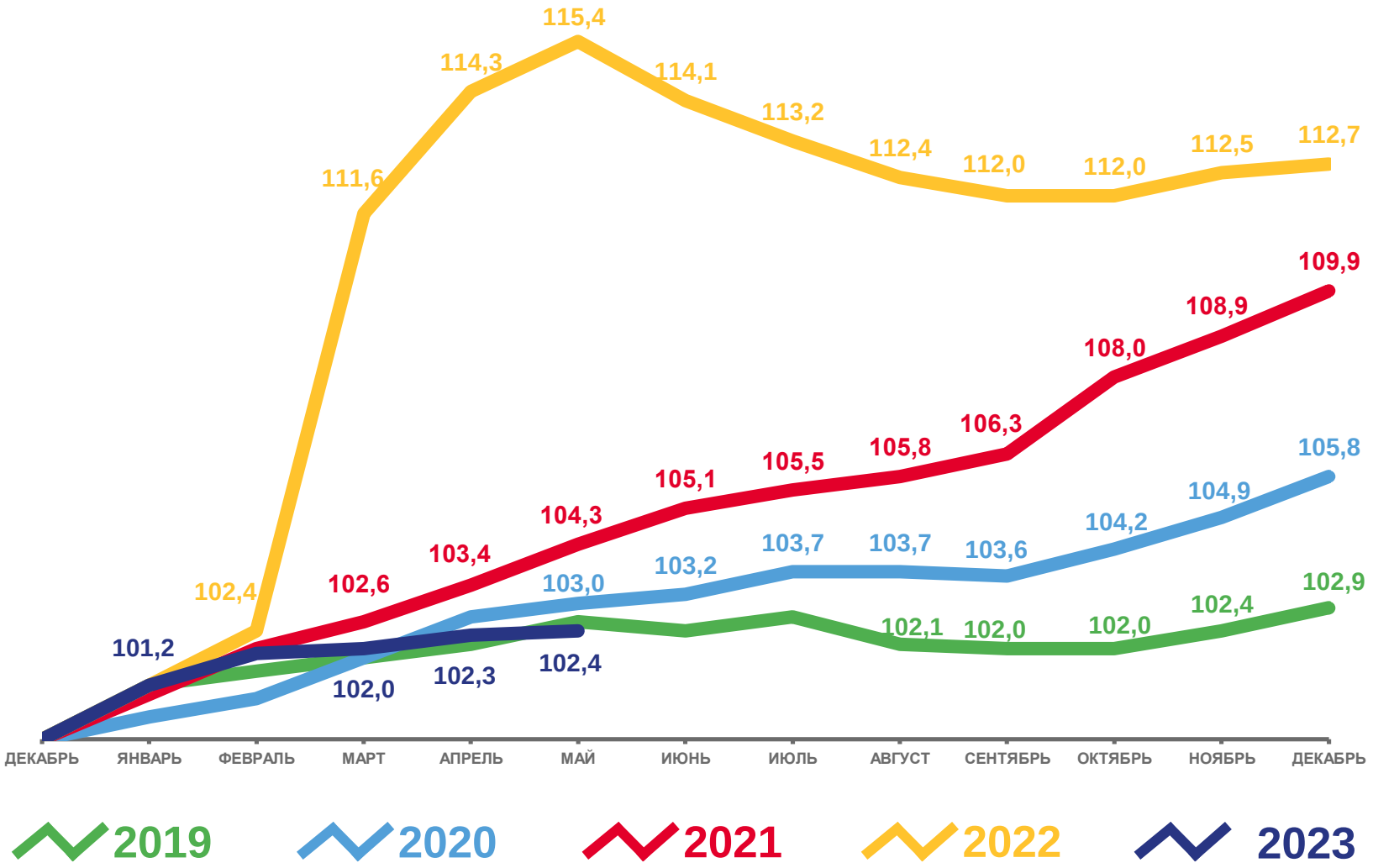

ИНДЕКСЫ ЦЕН ПРОИЗВОДИТЕЛЕЙ ПРОМЫШЛЕННЫХ ТОВАРОВ

МАЙ 2023 ГОДА В % К ДЕКАБРЮ ПРЕДЫДУЩЕГО ГОДА

106,6 Индекс цен производителей

120,1 Добыча полезных ископаемых

106,4 Обрабатывающие производства

106,8 Обеспечение электрической энергией, газом и паром; кондиционирование воздуха

110,8 Водоснабжение; водоотведение, организация сбора и утилизации отходов, деятельность по ликвидации загрязнений

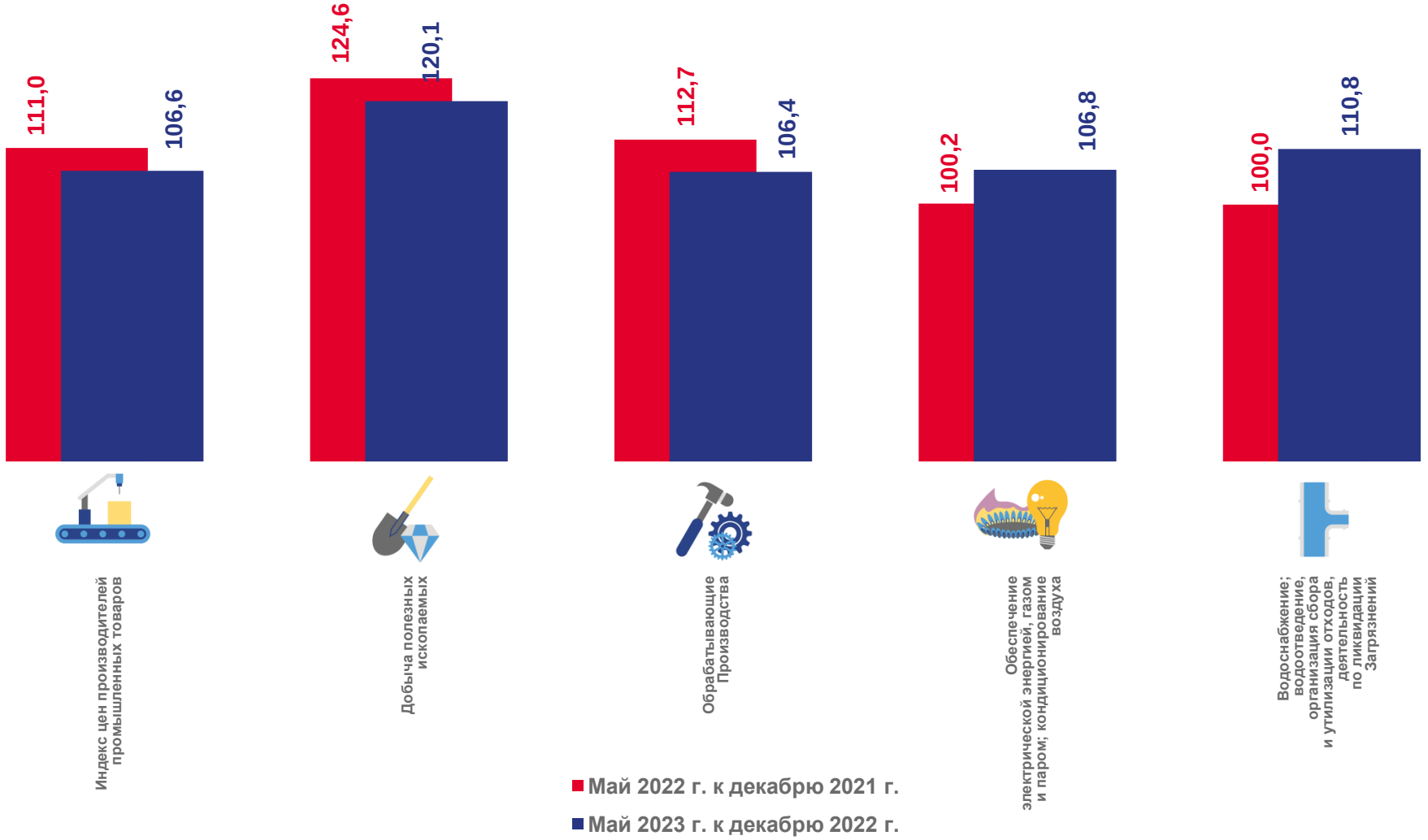

ДИНАМИКА САЛЬДИРОВАННОГО ФИНАНСОВОГО РЕЗУЛЬТАТА ОРГАНИЗАЦИЙ В ЯНВАРЕ-АПРЕЛЕ 2023 г.*

Финансовый результат организаций*

в январе-апреле 2022 года

млн рублей

4 599,7

в январе-апреле 2023 года

млн рублей

7 167,1

или

155,8%

к соответствующему периоду 2022 года

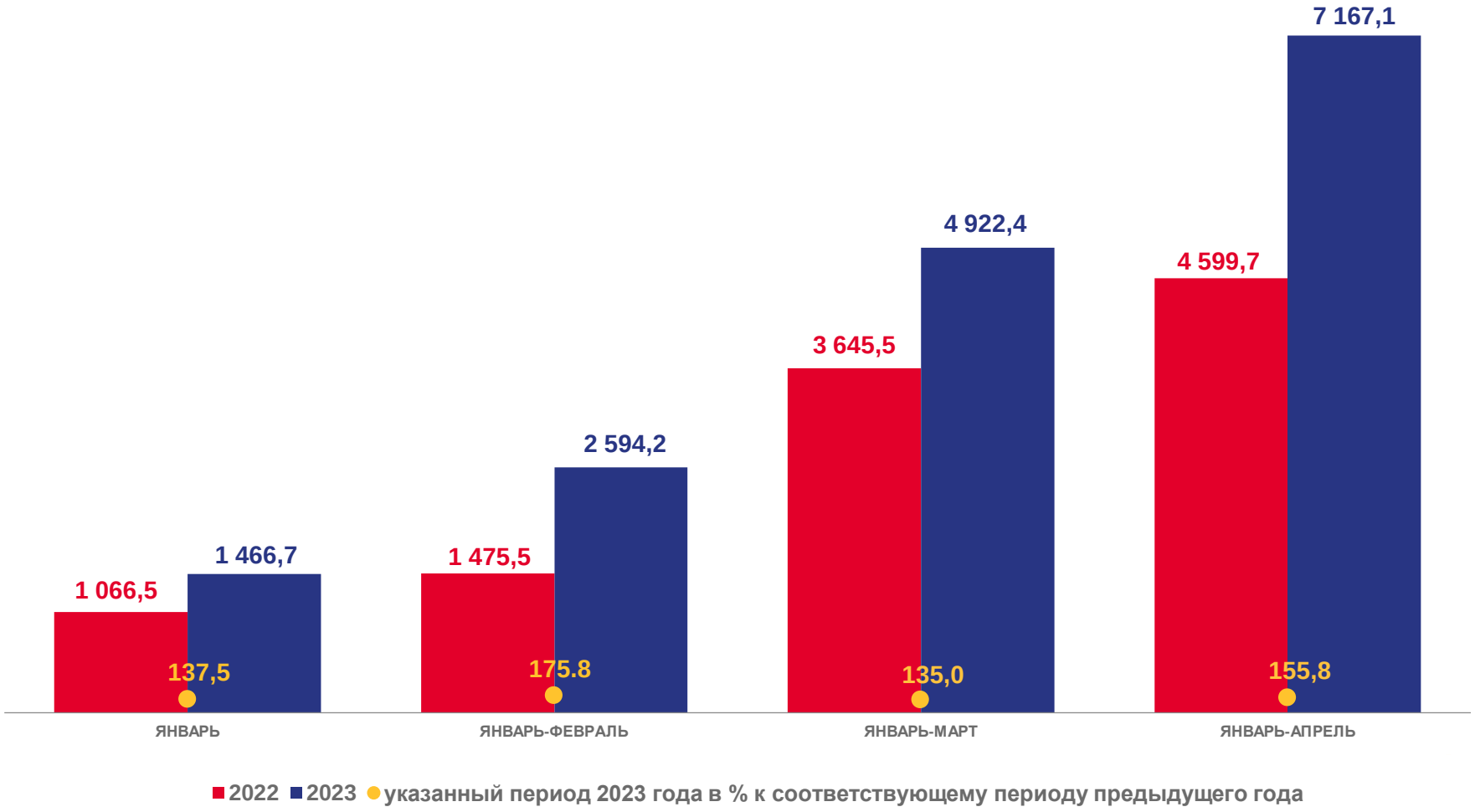

* без субъектов малого предпринимательства, кредитных организаций, государственных (муниципальных) учреждений, некредитных финансовых организаций

СРЕДНЕМЕСЯЧНАЯ НОМИНАЛЬНАЯ НАЧИСЛЕННАЯ ЗАРАБОТНАЯ ПЛАТА ПО ВИДАМ ЭКОНОМИЧЕСКОЙ ДЕЯТЕЛЬНОСТИ*

АПРЕЛЬ 2023 ГОДА, РУБЛЕЙ

33 438,8
Сельское, лесное хозяйство, охота, рыболовство и рыбоводство

37 852,6
Обрабатывающие производства

36 942,1
Строительство

34 526,6
Торговля оптовая и розничная; ремонт автотранспортных средств и мотоциклов

33 078,5
Образование

38 428,8
Деятельность в области здравоохранения и социальных услуг

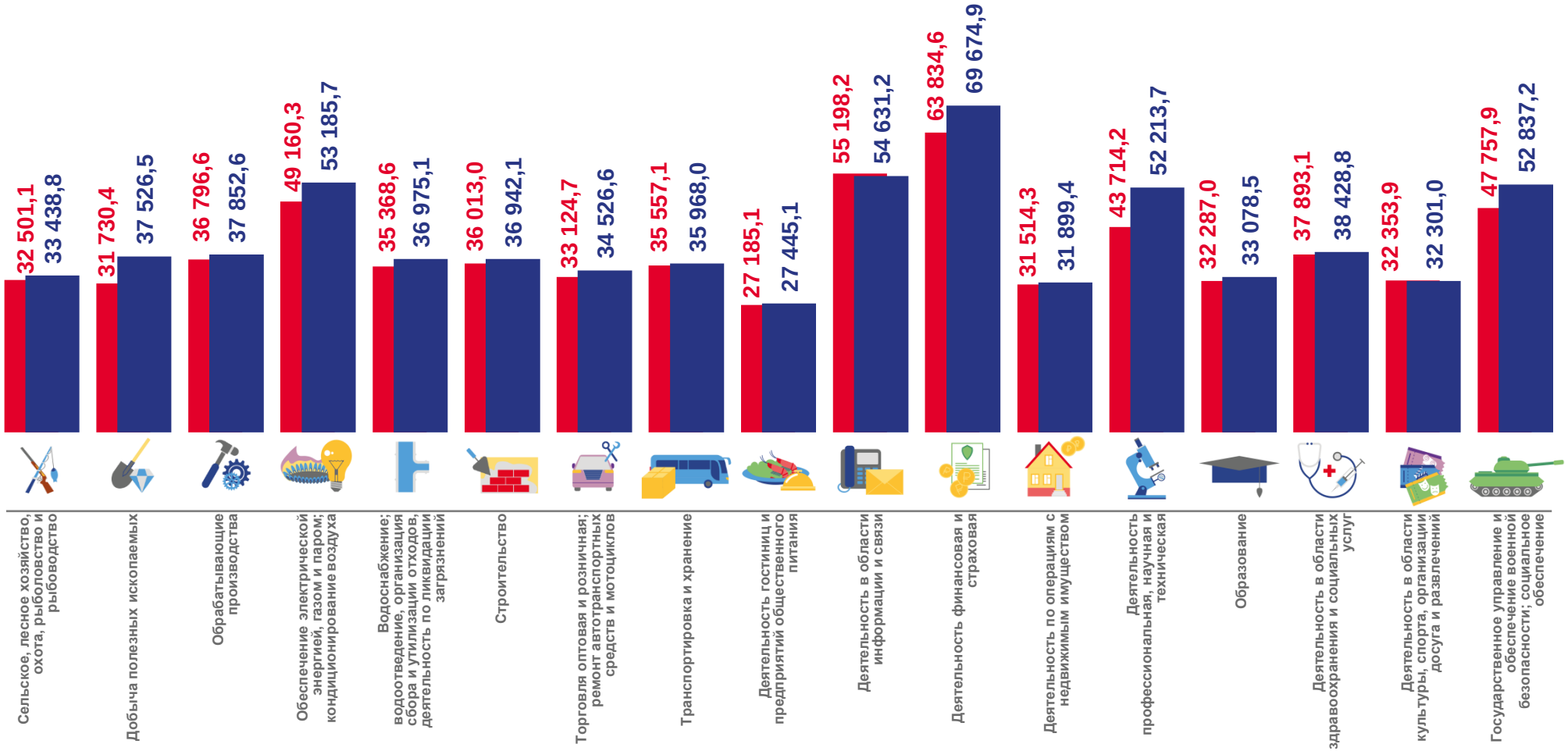

* Данные предварительные.

ЕСТЕСТВЕННОЕ ДВИЖЕНИЕ НАСЕЛЕНИЯ

ЧЕЛОВЕК

Январь-апрель 2023 года

-2 839 ЧЕЛОВЕК

Естественная убыль населения

-9,5 В РАСЧЕТЕ НА 1000 ЧЕЛОВЕК

Коэффициент естественной убыли

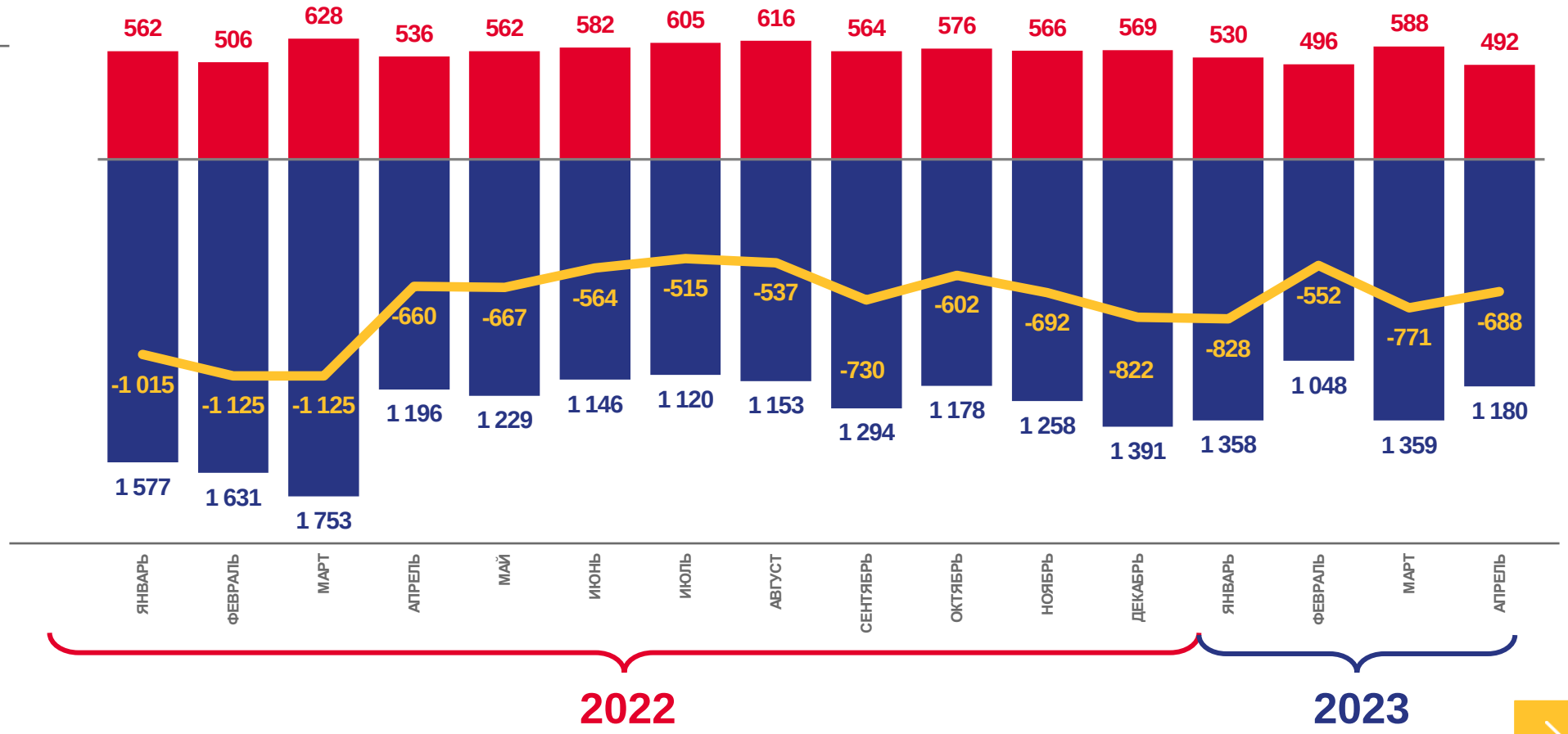

Число родившихся

Число умерших

Естественный прирост