



ТЕРРИТОРИАЛЬНЫЙ ОРГАН
ФЕДЕРАЛЬНОЙ СЛУЖБЫ
ГОСУДАРСТВЕННОЙ СТАТИСТИКИ
ПО ИВАНОВСКОЙ ОБЛАСТИ

СОЦИАЛЬНО-ЭКОНОМИЧЕСКОЕ ПОЛОЖЕНИЕ

январь – февраль 2024 года

17.04.2024

СОДЕРЖАНИЕ

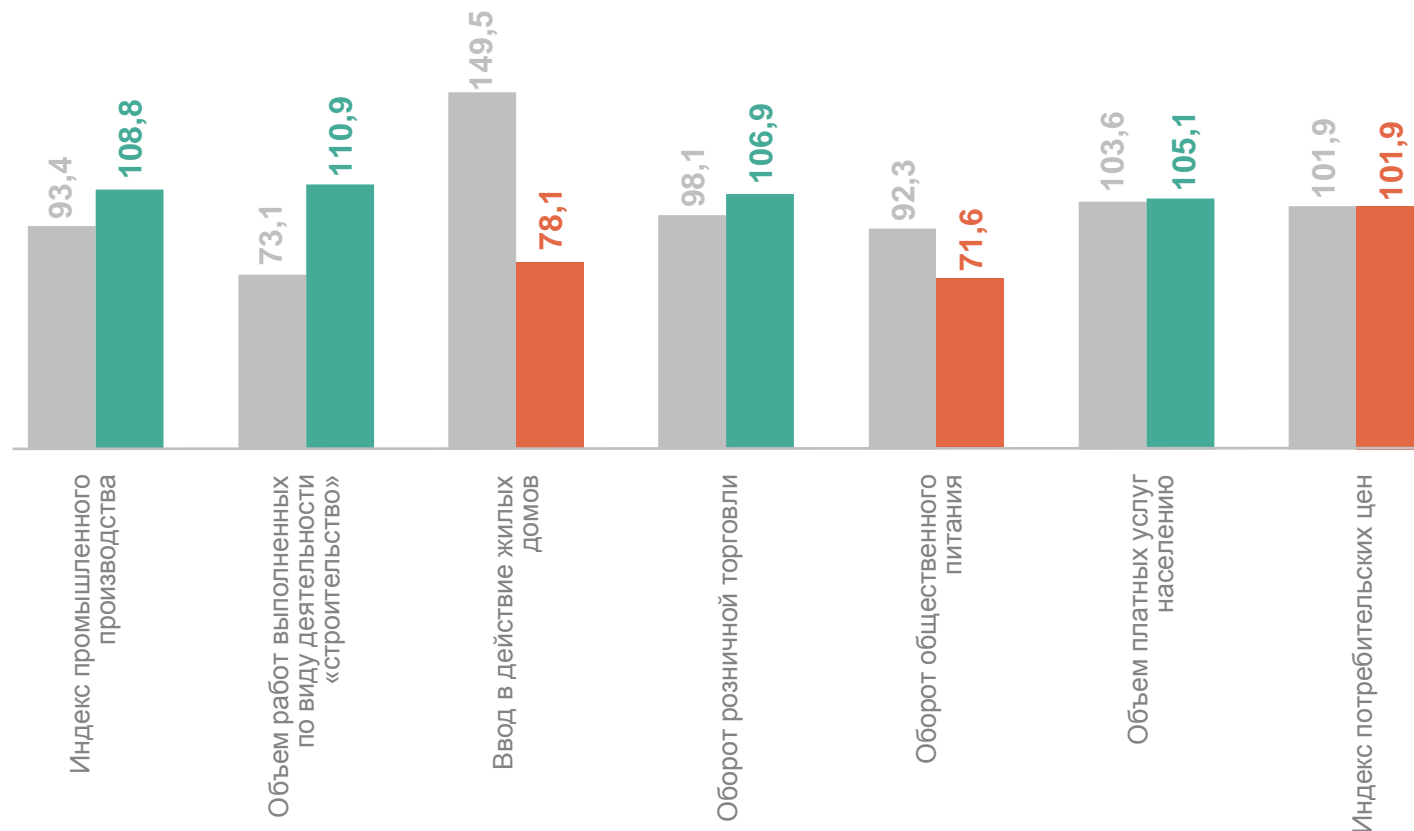
Основные экономические и социальные показатели	3
Индекс промышленного производства	4
Производство основных видов продукции животноводства	5
Объем работ, выполненных по виду деятельности «строительство»	6
Грузооборот транспорта	7
Оборот розничной торговли	8
Структура платных услуг населению	9
Индекс потребительских цен	10
Индекс цен производителей промышленных товаров	11
Динамика сальдированного финансового результата организаций	12
Среднемесячная номинальная начисленная заработная плата	13

ИНДЕКСЫ ОСНОВНЫХ ЭКОНОМИЧЕСКИХ И СОЦИАЛЬНЫХ ПОКАЗАТЕЛЕЙ

в январе – феврале 2024 г., %

ИВАНОВОСТАТ

108,8	Индекс промышленного производства*
110,9	Объем работ, выполненных по виду деятельности «строительство»
78,1	Ввод в действие жилых домов
106,9	Оборот розничной торговли
71,6	Оборот общественного питания
105,1	Объем платных услуг населению
101,9	Индекс потребительских цен**



* По видам экономической деятельности «Добыча полезных ископаемых», «Обрабатывающие производства», «Обеспечение электрической энергией, газом и паром; кондиционирование воздуха», «Водоснабжение; водоотведение, организация сбора и утилизация отходов, деятельность по ликвидации загрязнений».

** Февраль к декабрю предыдущего года

● Январь – февраль 2023 г. в % к январю – февралю 2022 г.

● Январь – февраль 2024 г. в % к январю – февралю 2023 г.

ИНДЕКСЫ ПРОМЫШЛЕННОГО ПРОИЗВОДСТВА

ИВАНОВОСТАТ

январь – февраль 2024 г.
к январю – февралю 2023 г., %

ИПП



108,8

Обрабатывающие производства



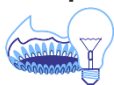
107,5

Добыча полезных ископаемых



79,4

Обеспечение электрической энергией, газом
и паром; кондиционированием воздуха



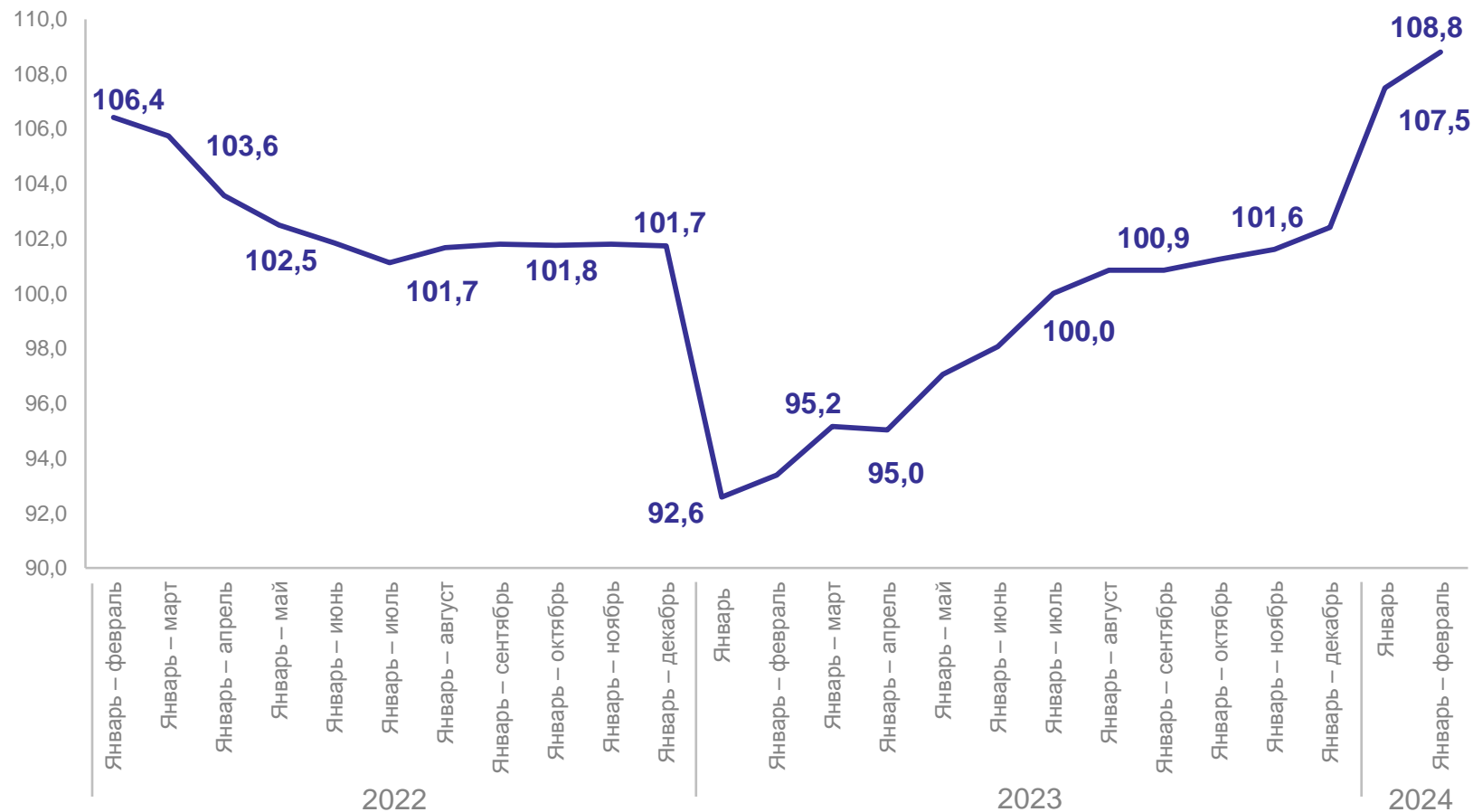
113,5

Водоснабжение; водоотведение,
организация сбора и утилизации отходов,
деятельность по ликвидации загрязнений



112,1

Индексы промышленного производства,
%



ПРОИЗВОДСТВО ОСНОВНЫХ ВИДОВ ПРОДУКЦИИ ЖИВОТНОВОДСТВА В ХОЗЯЙСТВАХ ВСЕХ КАТЕГОРИЙ

ИВАНОВОСТАТ

в январе – феврале 2024 года

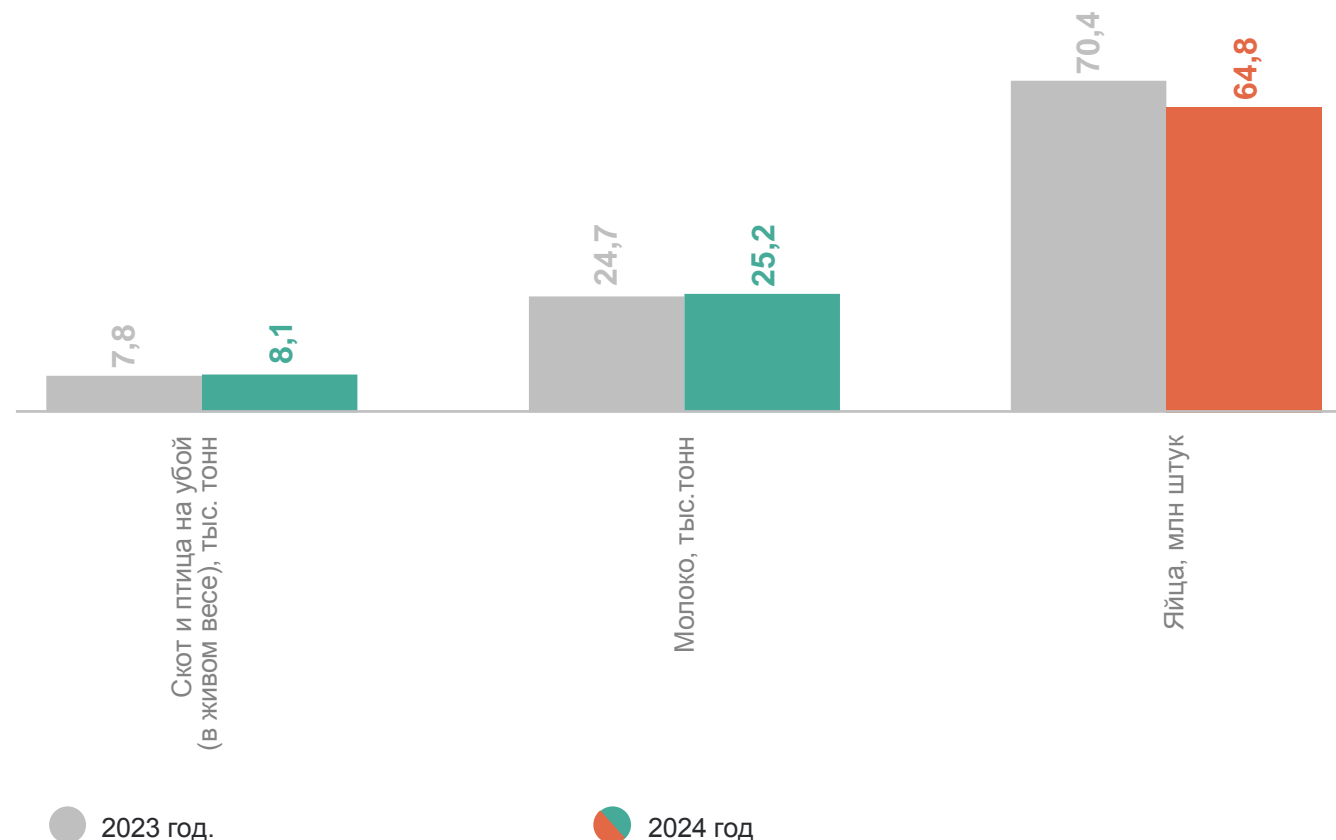
Производство продукции животноводства

Январь – февраль 2024 года
к соответствующему периоду
предыдущего года

104,1% Скот и птица на убой
(в живом весе)

102,2% Молоко

92,1% Яйца



ОБЪЁМ РАБОТ, ВЫПОЛНЕННЫХ ПО ВЭД “СТРОИТЕЛЬСТВО”

млн рублей

ИВАНОВОСТАТ

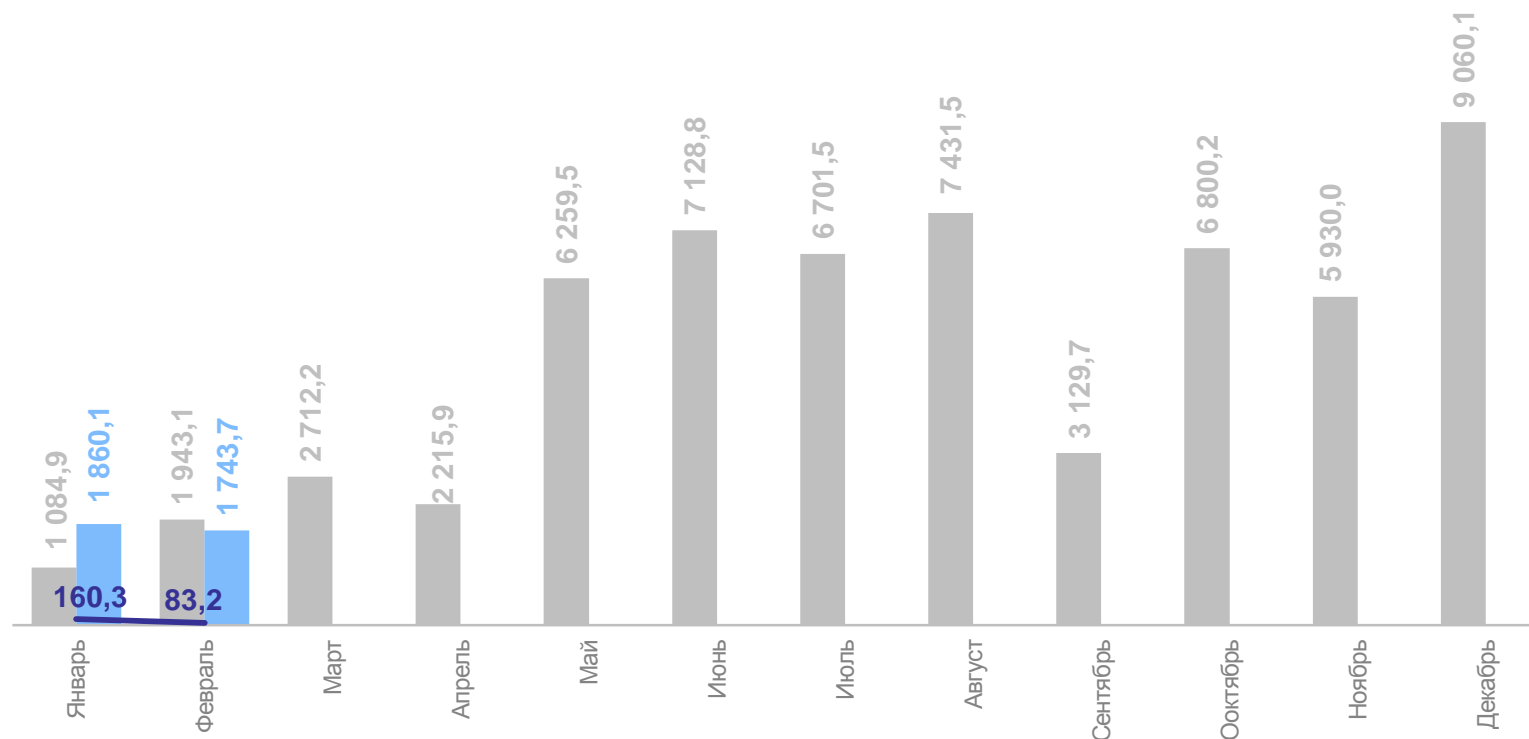
Объём работ по виду
экономической деятельности
“Строительство”

в январе – феврале 2024 года

3 603,8 млн рублей

или

110,9%* к соответствующему
периоду 2023 года



— Указанный период 2024 года в % к соответствующему периоду
предыдущего года, в сопоставимых ценах

● 2023

● 2024

*В сопоставимых ценах

ДИНАМИКА ГРУЗОБОРОТА ТРАНСПОРТА*

млн тонно – километров

ИВАНОВОСТАТ

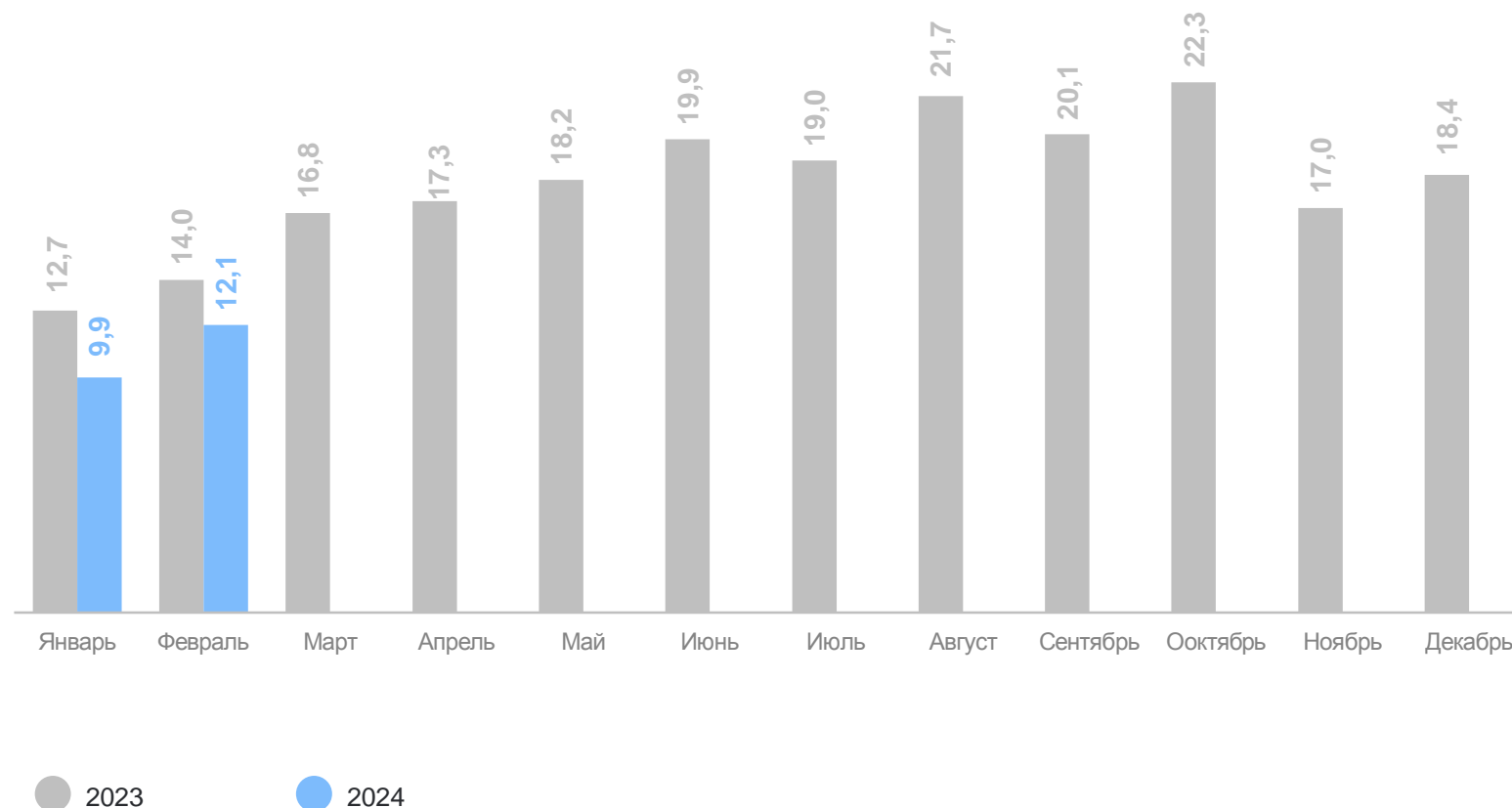
Грузооборот автомобильного транспорта

в феврале 2024 года

12,1 млн тонно – километров

или

86,2% к соответствующему периоду 2023 года



* Данные по организациям, не относящимся к субъектам малого предпринимательства, средняя численность работников которых превышает 15 человек.

ОБОРОТ РОЗНИЧНОЙ ТОРГОВЛИ

млн рублей

ИВАНОВОСТАТ

Оборот розничной торговли

в феврале 2024 года

21 834,6 млн рублей

или

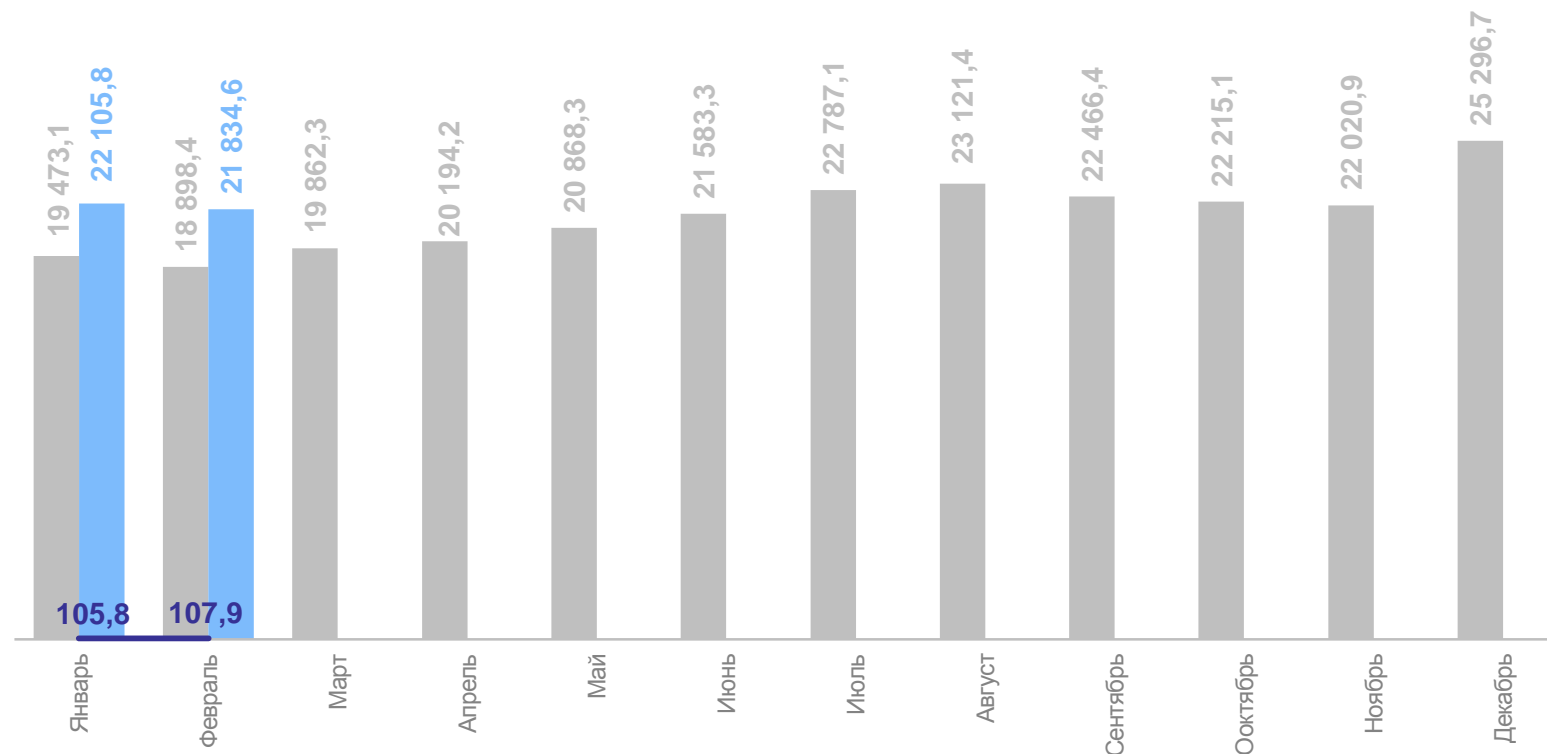
107,9% к соответствующему периоду 2023 года*

в феврале 2023 года

18 898,4** млн рублей

или

99,0% к соответствующему периоду 2022 года*



— Указанный период 2023 года в % к соответствующему периоду предыдущего года, в сопоставимых ценах

● 2023**

● 2024

*В сопоставимых ценах.

**Данные уточнены по итогам годовых и ежеквартальных обследований хозяйствующих субъектов.

СТРУКТУРА ПЛАТНЫХ УСЛУГ

проценты

ИВАНОВОСТАТ

Платные услуги населению

в феврале 2024 года

5 447,1 млн рублей

или

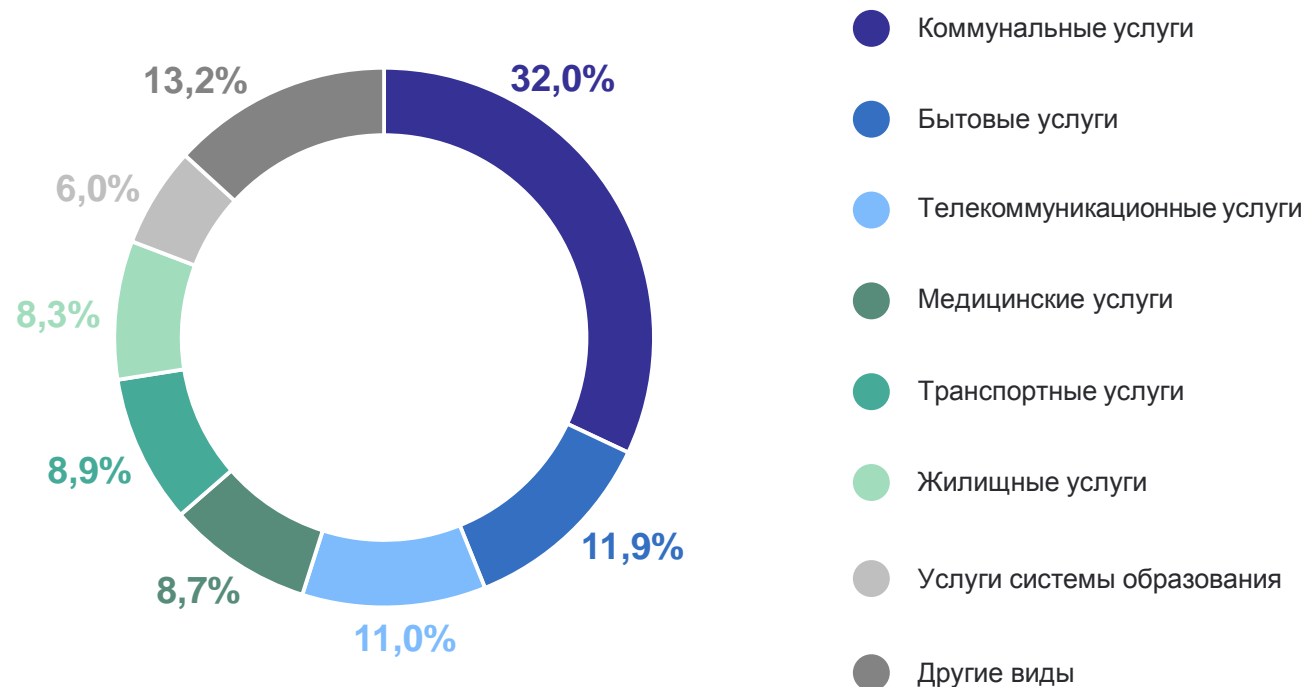
107,1% к соответствующему периоду 2023 года*

в январе – феврале 2024 года

10 391,4 млн рублей

или

105,1% к соответствующему периоду 2023 года*

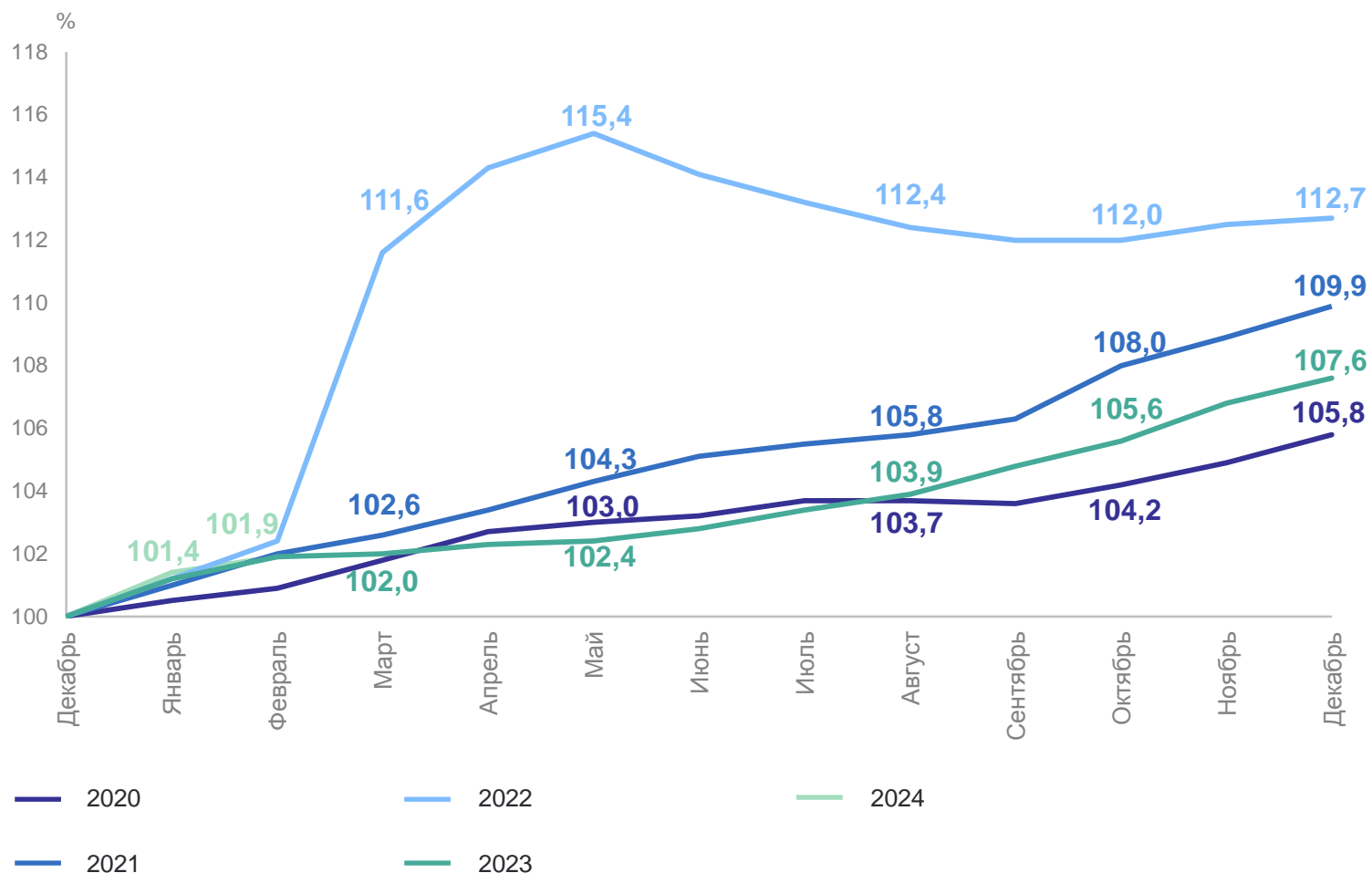


*В сопоставимых ценах.

ИНДЕКС ПОТРЕБИТЕЛЬСКИХ ЦЕН НА ВСЕ ТОВАРЫ И УСЛУГИ

на конец февраля 2024 года, в % к декабрю предыдущего года

ИВАНОВОСТАТ



Все товары и услуги **101,85**

Продовольственные
товары **101,78**

Непродовольственные
товары **101,09**

Услуги **103,10**

ИНДЕКСЫ ЦЕН ПРОИЗВОДИТЕЛЕЙ ПРОМЫШЛЕННЫХ ТОВАРОВ

февраль 2024 года в % к декабрю предыдущего года

ИВАНОВОСТАТ

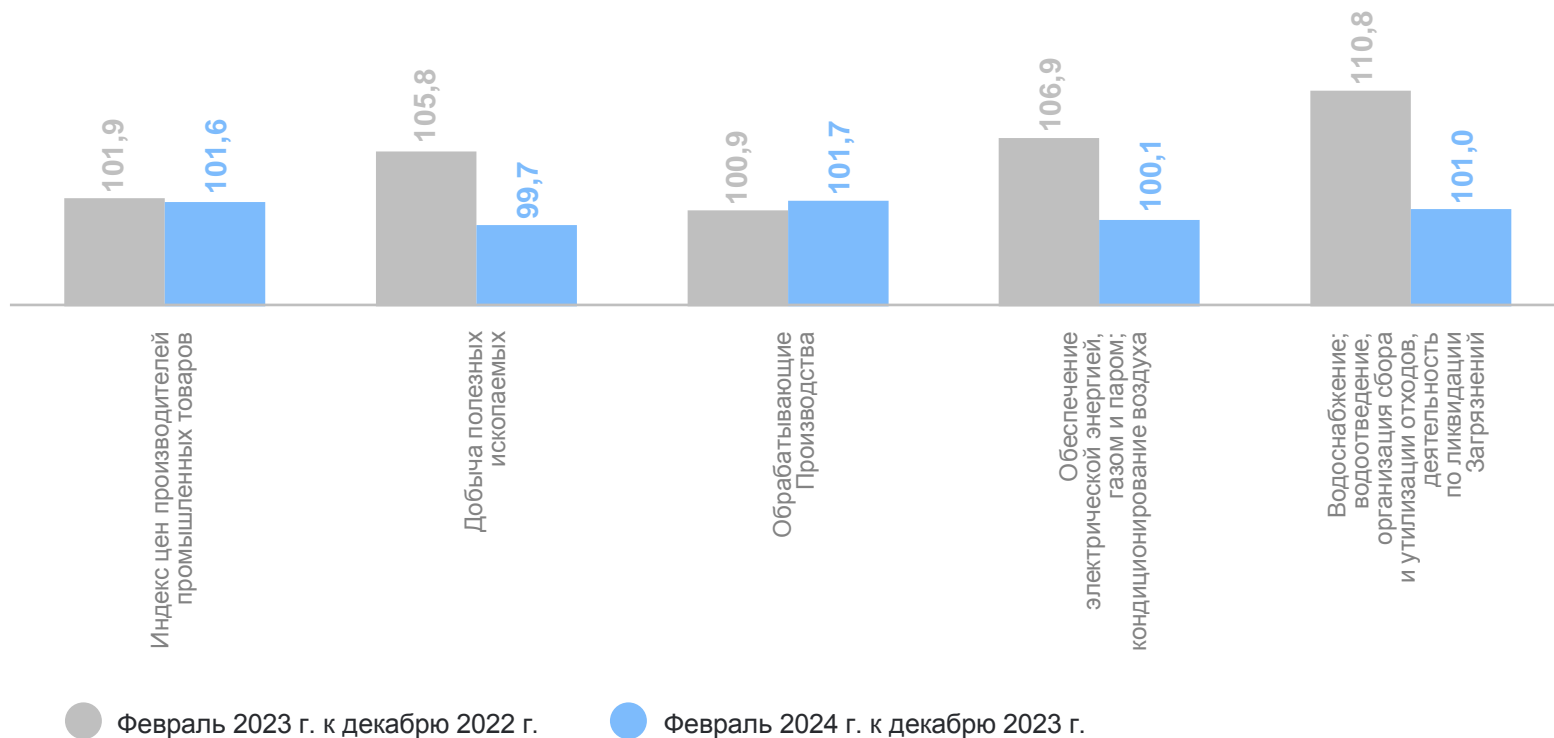
ИЦП 101,6

Добыча полезных ископаемых **99,7**

Обрабатывающие производства **101,7**

Обеспечение электрической энергией, газом и паром; кондиционирование воздуха **100,1**

Водоснабжение; водоотведение, организация сбора и утилизации отходов, деятельность по ликвидации загрязнений **101,0**



ДИНАМИКА САЛЬДИРОВАННОГО ФИНАНСОВОГО РЕЗУЛЬТАТА ОРГАНИЗАЦИЙ

в январе 2024 г.*

ИВАНОВОСТАТ

Финансовый результат организаций*

в январе 2023 года

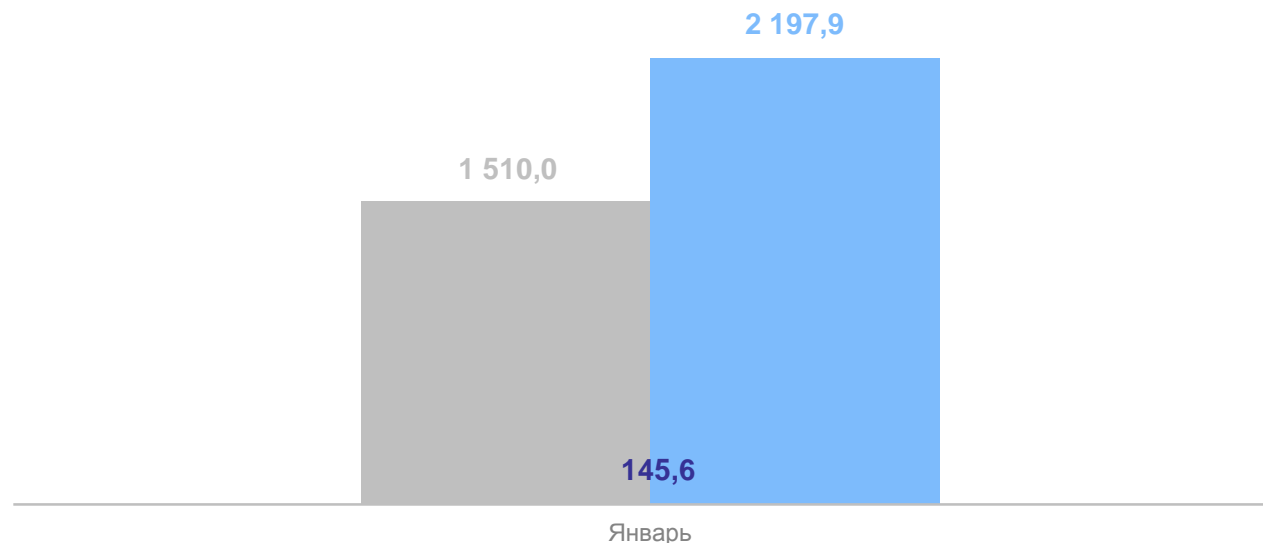
1 510,0 млн рублей

в январе 2024 года

2 197,9 млн рублей

или

145,6% к соответствующему периоду 2023 года



— Указанный период 2024 года в % к соответствующему периоду предыдущего года

● 2023

● 2024

*Без субъектов малого предпринимательства, кредитных организаций, государственных (муниципальных) учреждений, некредитных финансовых организаций.

СРЕДНЕМЕСЯЧНАЯ НОМИНАЛЬНАЯ НАЧИСЛЕННАЯ ЗАРАБОТНАЯ ПЛАТА ПО ВИДАМ ЭКОНОМИЧЕСКОЙ ДЕЯТЕЛЬНОСТИ

январь 2024 года

ИВАНОВОСТАТ

Сельское, лесное хозяйство, охота, рыболовство и рыбоводство



41 425,9

Обрабатывающие производства



41 126,6

Строительство



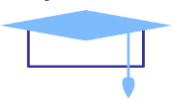
38 850,3

Торговля оптовая и розничная; ремонт транспортных средств и мотоциклов



40 387,6

Образование



36 236,3

Среднемесячная номинальная начисленная заработная плата по видам экономической деятельности, рублей

