



ТЕРРИТОРИАЛЬНЫЙ ОРГАН
ФЕДЕРАЛЬНОЙ СЛУЖБЫ
ГОСУДАРСТВЕННОЙ СТАТИСТИКИ
ПО ИВАНОВСКОЙ ОБЛАСТИ

СОЦИАЛЬНО-ЭКОНОМИЧЕСКОЕ ПОЛОЖЕНИЕ

октябрь 2025 года

25.12.2025

СОДЕРЖАНИЕ

Основные экономические и социальные показатели	3
Индекс промышленного производства	4
Производство основных видов продукции животноводства	5
Объем работ, выполненных по виду деятельности «строительство»	6
Грузооборот транспорта	7
Оборот розничной торговли	8
Структура платных услуг населению	9
Индекс потребительских цен	10
Индекс цен производителей промышленных товаров	11
Динамика сальдированного финансового результата организаций	12
Среднемесячная номинальная начисленная заработная плата	13

ИНДЕКСЫ ОСНОВНЫХ ЭКОНОМИЧЕСКИХ И СОЦИАЛЬНЫХ ПОКАЗАТЕЛЕЙ

в январе – октябре 2025 г., %

ИВАНОВОСТАТ

Индекс промышленного производства*	97,1
Объем работ, выполненных по виду деятельности «строительство»	114,1
Ввод в действие жилых домов	123,4
Оборот розничной торговли	102,5
Оборот общественного питания	102,7
Объем платных услуг населению	103,0
Индекс потребительских цен**	105,6



* По видам экономической деятельности «Добыча полезных ископаемых», «Обрабатывающие производства», «Обеспечение электрической энергией, газом и паром; кондиционирование воздуха», «Водоснабжение; водоотведение, организация сбора и утилизация отходов, деятельность по ликвидации загрязнений».

** Октябрь к декабрю предыдущего года

ИНДЕКСЫ ПРОМЫШЛЕННОГО ПРОИЗВОДСТВА

ИВАНОВОСТАТ

январь – октябрь 2025 г.
к январю – октябрю 2024 г., %

ИПП



97,1

Обрабатывающие производства



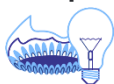
96,2

Добыча полезных ископаемых



93,3

Обеспечение электрической энергией, газом
и паром; кондиционированием воздуха



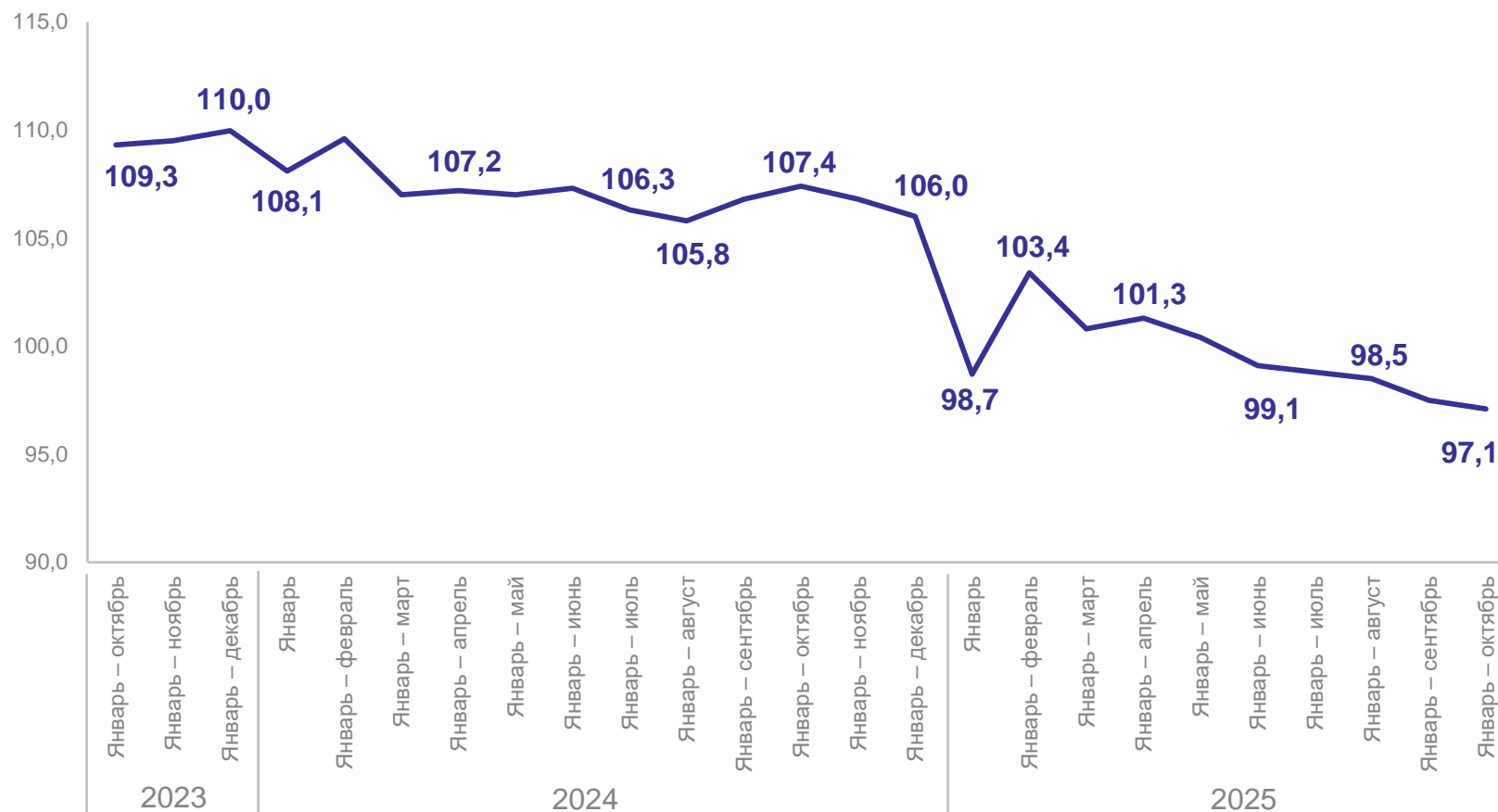
100,7

Водоснабжение; водоотведение,
организация сбора и утилизации отходов,
деятельность по ликвидации загрязнений



102,8

Индексы промышленного производства,
%



ПРОИЗВОДСТВО ОСНОВНЫХ ВИДОВ ПРОДУКЦИИ ЖИВОТНОВОДСТВА В ХОЗЯЙСТВАХ ВСЕХ КАТЕГОРИЙ

ИВАНОВОСТАТ

в январе – октябре 2025 года

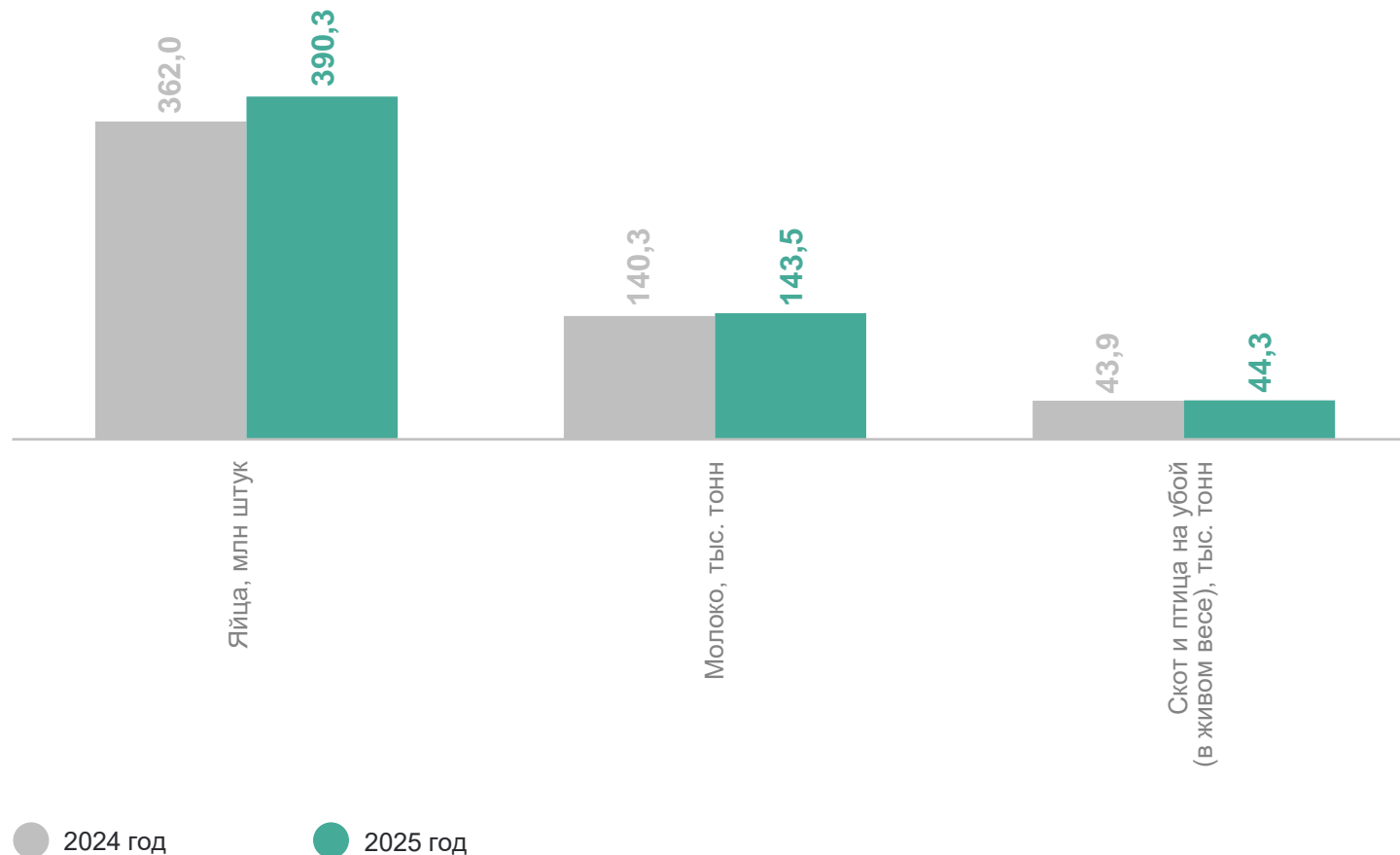
Производство продукции животноводства

Январь – октябрь 2025 года
к соответствующему периоду
предыдущего года

Скот и птица на убой
(в живом весе) **100,8%**

Молоко **102,3%**

Яйца **107,8%**



ОБЪЁМ РАБОТ, ВЫПОЛНЕННЫХ ПО ВЭД “СТРОИТЕЛЬСТВО”

млн рублей

ИВАНОВОСТАТ

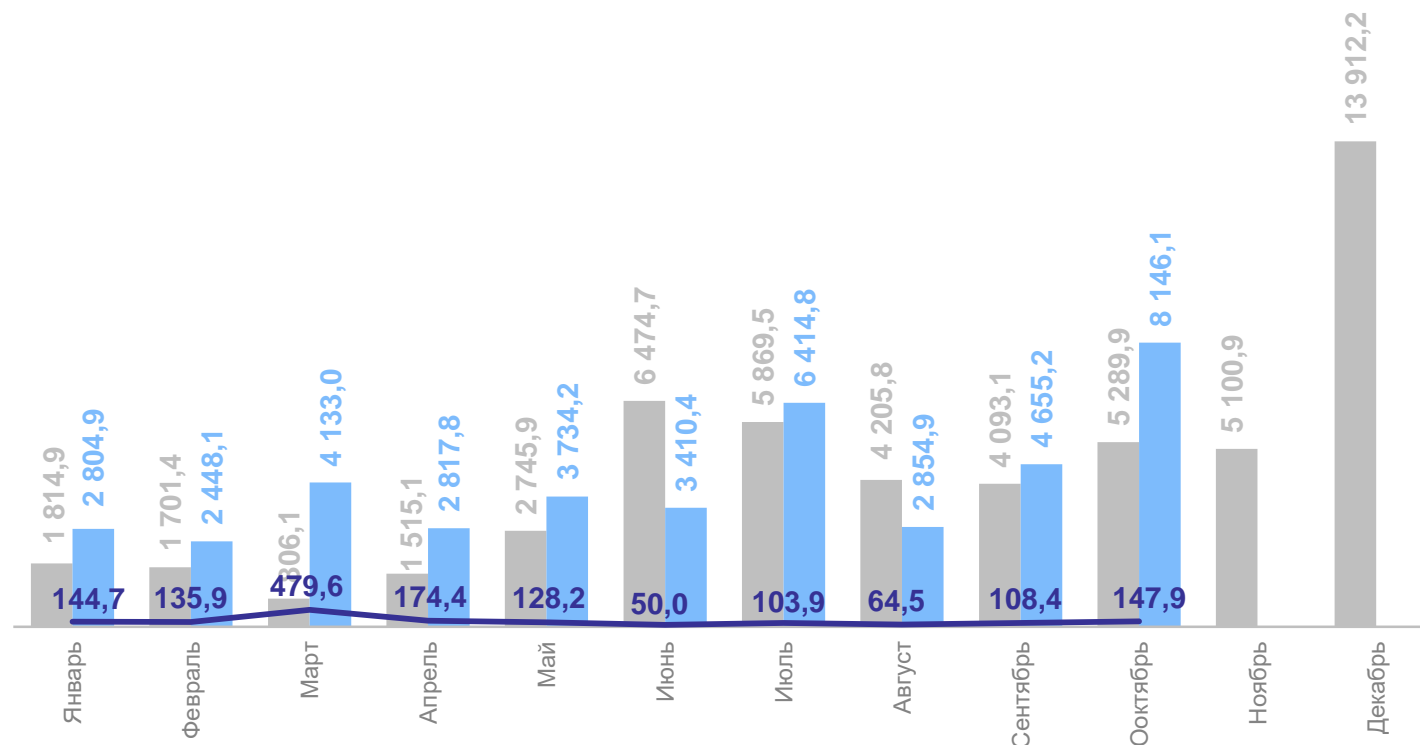
Объём работ по виду
экономической деятельности
“Строительство”

в январе – октябре 2025 года

41 419,4 млн рублей

или

114,1%* к соответствующему
периоду 2024 года



— Указанный период 2025 года в % к соответствующему периоду
предыдущего года, в сопоставимых ценах

● 2024

● 2025

*В сопоставимых ценах

ДИНАМИКА ГРУЗОБОРОТА ТРАНСПОРТА*

млн тонно-километров

ИВАНОВОСТАТ

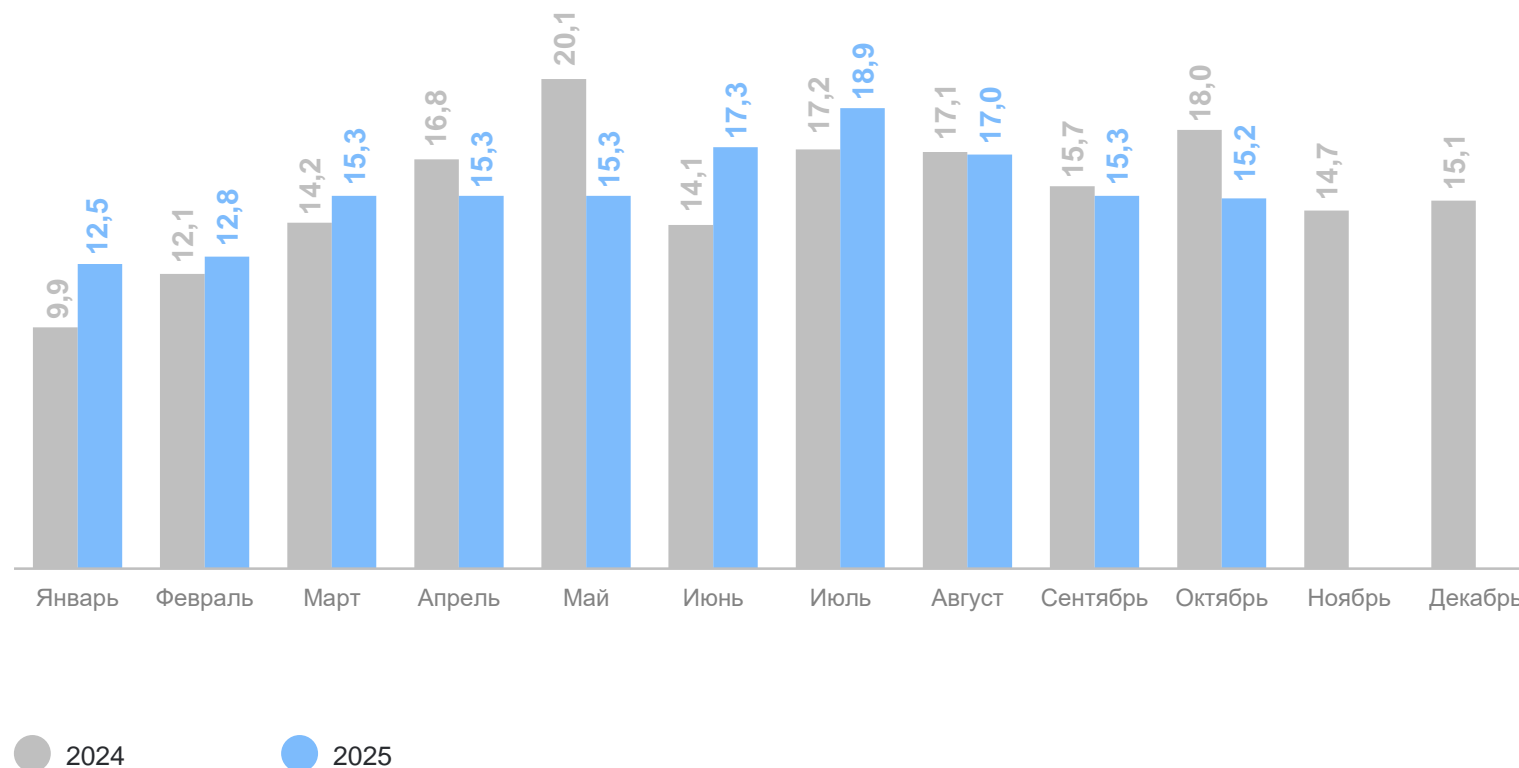
Грузооборот автомобильного транспорта

в октябре 2025 года

15,2 млн тонно-километров

или

84,3% к соответствующему периоду 2024 года



* Данные по организациям, не относящимся к субъектам малого предпринимательства, средняя численность работников которых превышает 15 человек.

ОБОРОТ РОЗНИЧНОЙ ТОРГОВЛИ

млн рублей

ИВАНОВОСТАТ

Оборот розничной торговли

в октябре 2025 года

27 287,1 млн рублей

или

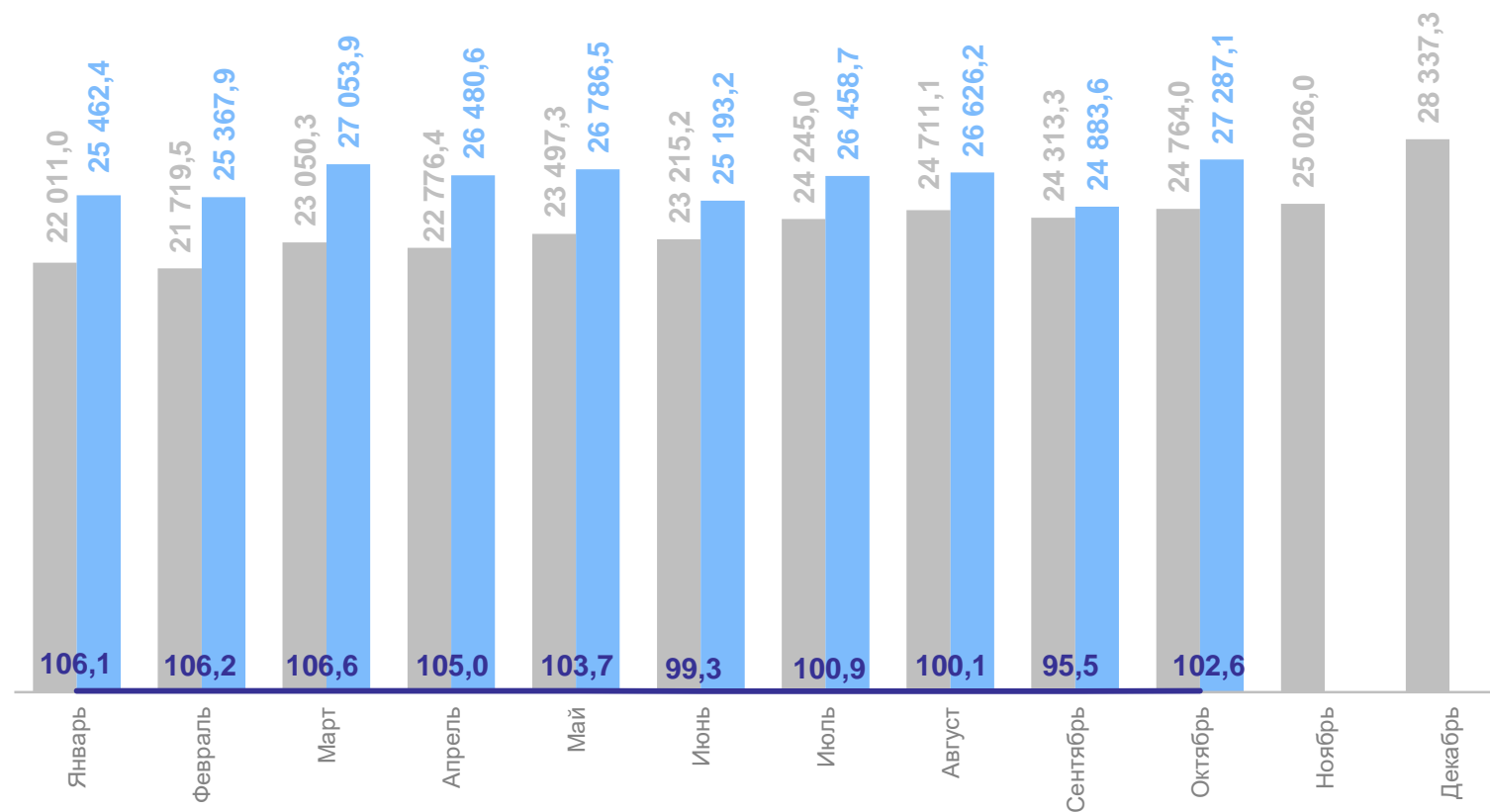
102,6% к соответствующему периоду 2024 года*

в октябре 2024 года

24 764,0** млн рублей

или

103,7% к соответствующему периоду 2023 года*



— Указанный период 2025 года в % к соответствующему периоду предыдущего года, в сопоставимых ценах

● 2024**

● 2025

*В сопоставимых ценах.

**Данные уточнены по итогам годовых и ежеквартальных обследований хозяйствующих субъектов.

СТРУКТУРА ПЛАТНЫХ УСЛУГ

проценты

ИВАНОВОСТАТ

Платные услуги населению

в октябре 2025 года

6 803,7 млн рублей

или

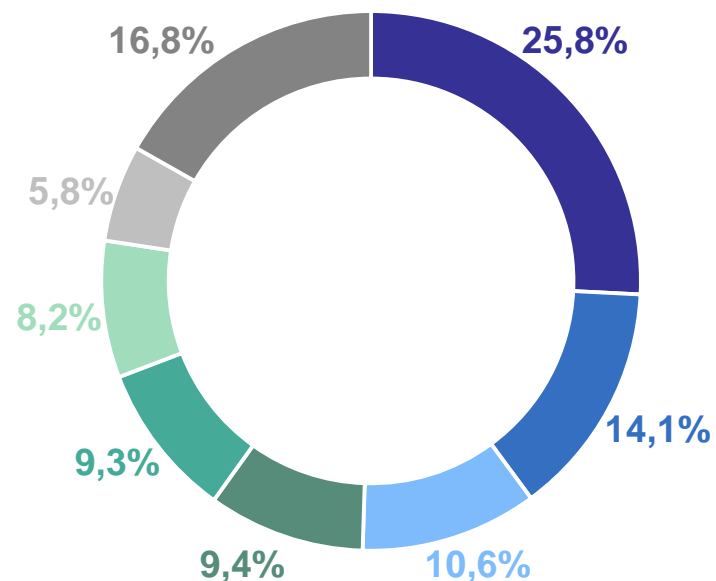
103,5% к соответствующему периоду 2024 года*

в январе – октябре 2025 года

64 144,2 млн рублей

или

103,0% к соответствующему периоду 2024 года*



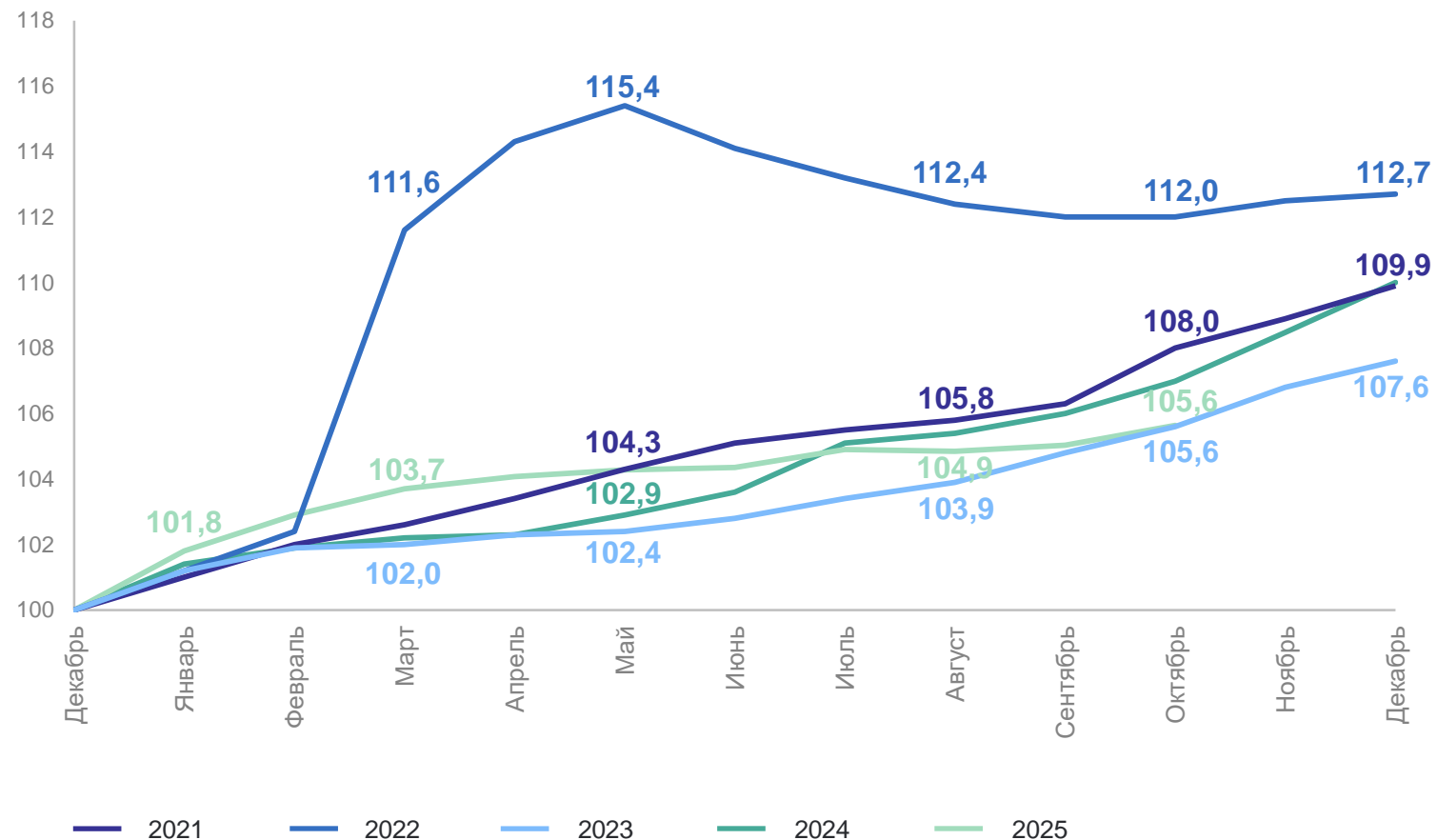
- Коммунальные услуги
- Бытовые услуги
- Телекоммуникационные услуги
- Медицинские услуги
- Транспортные услуги
- Жилищные услуги
- Услуги системы образования
- Другие виды

*В сопоставимых ценах.

ИНДЕКС ПОТРЕБИТЕЛЬСКИХ ЦЕН НА ВСЕ ТОВАРЫ И УСЛУГИ

на конец октября 2025 года, в % к декабрю предыдущего года

ИВАНОВОСТАТ



Все товары и услуги **105,64**

Продовольственные
товары **104,79**

Непродовольственные
товары **103,61**

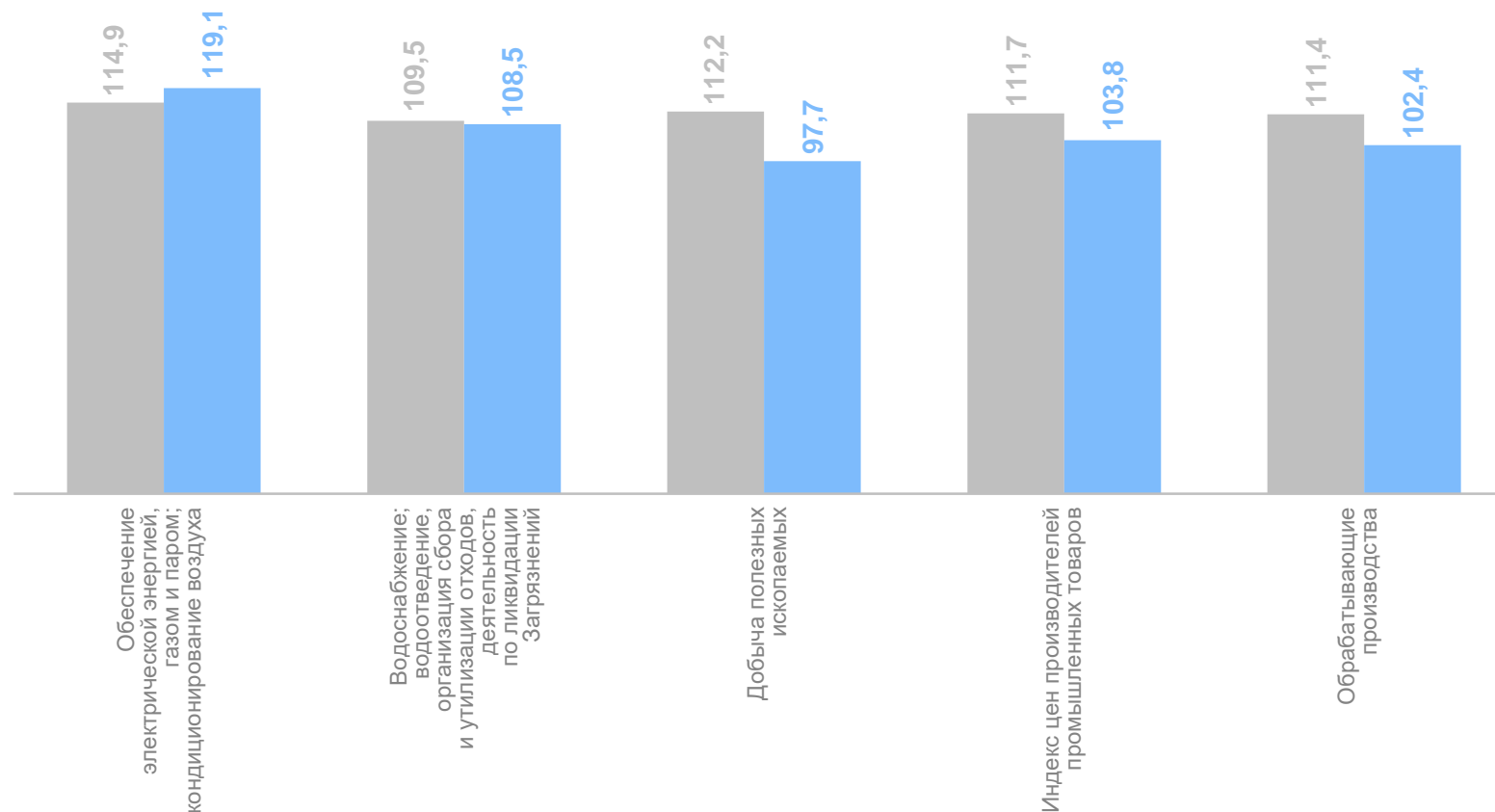
Услуги **110,01**

ИНДЕКСЫ ЦЕН ПРОИЗВОДИТЕЛЕЙ ПРОМЫШЛЕННЫХ ТОВАРОВ

ИВАНОВОСТАТ

октябрь 2025 года в % к декабрю предыдущего года

ИЦП	103,8
Добыча полезных ископаемых	97,7
Обрабатывающие производства	102,4
Обеспечение электрической энергией, газом и паром; кондиционирование воздуха	119,1
Водоснабжение; водоотведение, организация сбора и утилизации отходов, деятельность по ликвидации загрязнений	108,5



● Октябрь 2024 г. к декабрю 2023 г.

● Октябрь 2025 г. к декабрю 2024 г.

ДИНАМИКА САЛЬДИРОВАННОГО ФИНАНСОВОГО РЕЗУЛЬТАТА ОРГАНИЗАЦИЙ

в январе – сентябре 2025 г.*

ИВАНОВОСТАТ

Финансовый результат организаций*

в январе – сентябре 2024 года

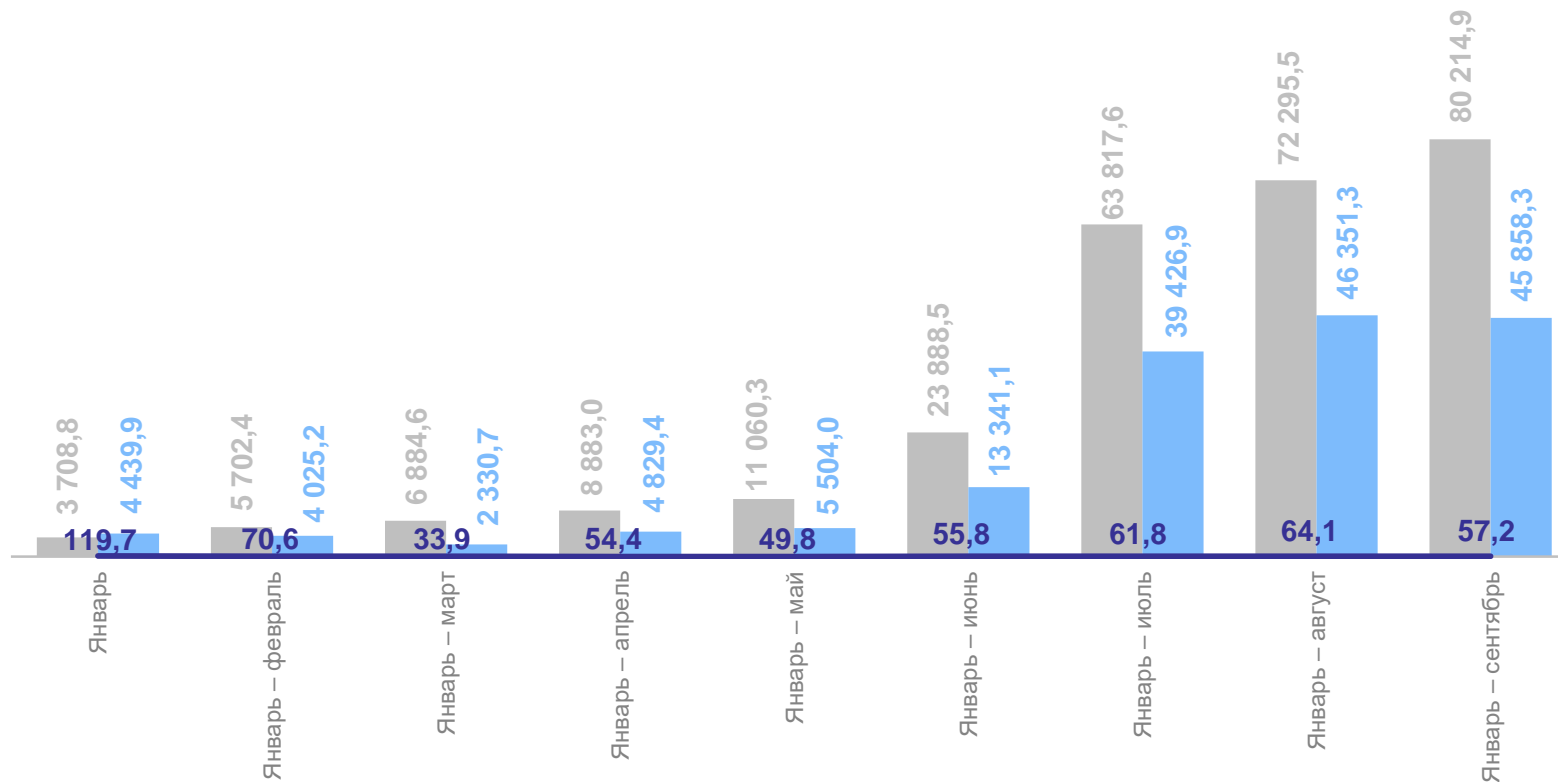
80 214,9 млн рублей

в январе – сентябре 2025 года

45 858,3 млн рублей

или

57,2% к соответствующему периоду 2024 года



— Указанный период 2025 года в % к соответствующему периоду предыдущего года

● 2024

● 2025

*Без субъектов малого предпринимательства, кредитных организаций, государственных (муниципальных) учреждений, некредитных финансовых организаций .

СРЕДНЕМЕСЯЧНАЯ НОМИНАЛЬНАЯ НАЧИСЛЕННАЯ ЗАРАБОТНАЯ ПЛАТА ПО ВЭД

сентябрь 2025 года, рублей

ИВАНОВОСТАТ

Сельское, лесное хозяйство, охота, рыболовство и рыбоводство



53 216,5

Обрабатывающие производства



56 539,3

Строительство



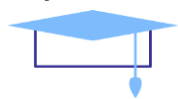
42 981,3

Торговля оптовая и розничная; ремонт автотранспортных средств и мотоциклов



46 574,0

Образование



50 977,3

