



ТЕРРИТОРИАЛЬНЫЙ ОРГАН
ФЕДЕРАЛЬНОЙ СЛУЖБЫ
ГОСУДАРСТВЕННОЙ СТАТИСТИКИ
ПО ИВАНОВСКОЙ ОБЛАСТИ

СОЦИАЛЬНО-ЭКОНОМИЧЕСКОЕ ПОЛОЖЕНИЕ

сентябрь 2025 года

07.11.2025

СОДЕРЖАНИЕ

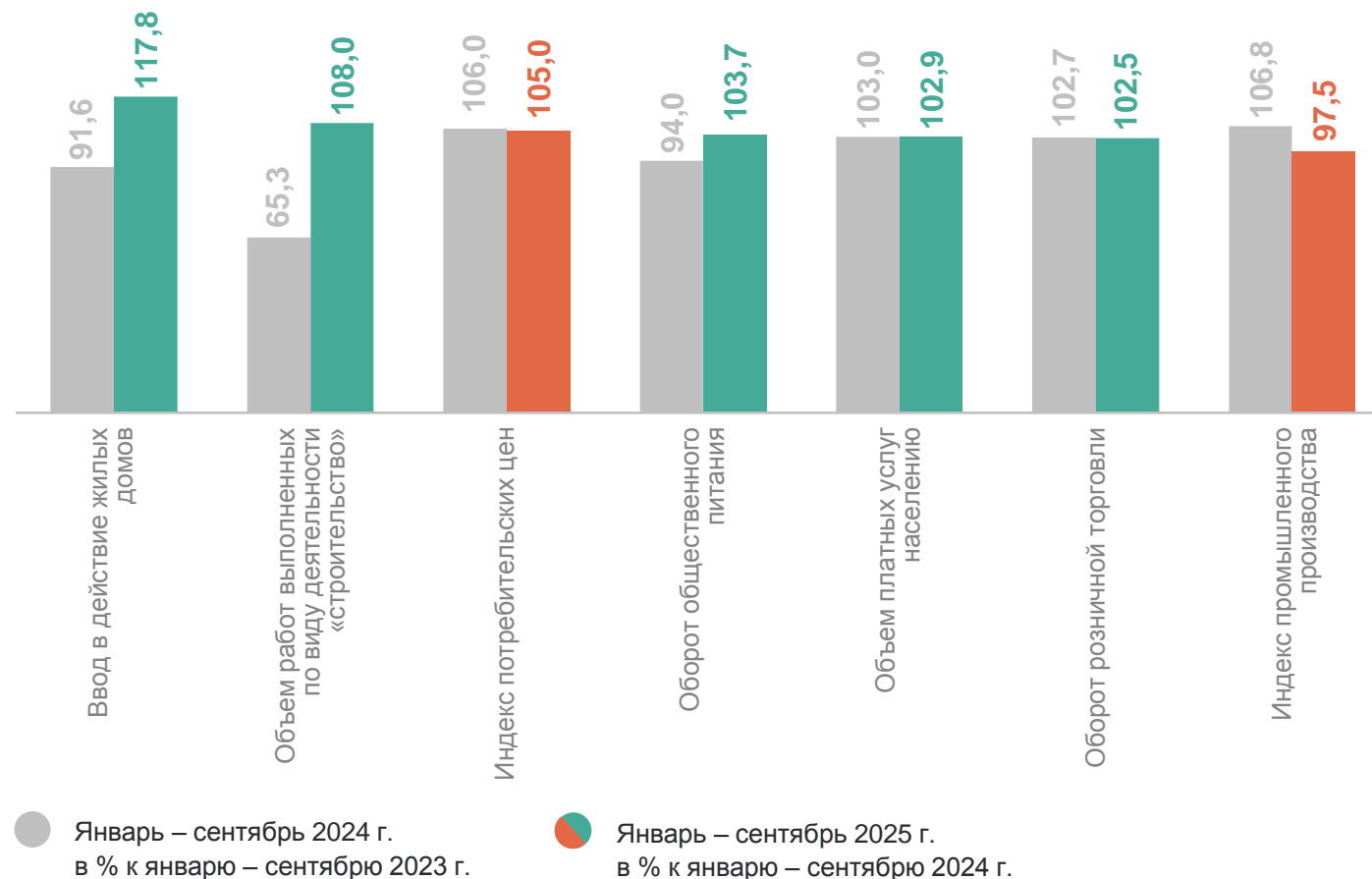
Основные экономические и социальные показатели	3
Индекс промышленного производства	4
Производство основных видов продукции животноводства	5
Объем работ, выполненных по виду деятельности «строительство»	6
Грузооборот транспорта	7
Оборот розничной торговли	8
Структура платных услуг населению	9
Индекс потребительских цен	10
Индекс цен производителей промышленных товаров	11
Динамика сальдированного финансового результата организаций	12
Среднемесячная номинальная начисленная заработная плата	13

ИНДЕКСЫ ОСНОВНЫХ ЭКОНОМИЧЕСКИХ И СОЦИАЛЬНЫХ ПОКАЗАТЕЛЕЙ

ИВАНОВОСТАТ

в январе – сентябре 2025 г., %

Индекс промышленного производства*	97,5
Объем работ, выполненных по виду деятельности «строительство»	108,0
Ввод в действие жилых домов	117,8
Оборот розничной торговли	102,5
Оборот общественного питания	103,7
Объем платных услуг населению	102,9
Индекс потребительских цен**	105,0



* По видам экономической деятельности «Добыча полезных ископаемых», «Обрабатывающие производства», «Обеспечение электрической энергией, газом и паром; кондиционирование воздуха», «Водоснабжение; водоотведение, организация сбора и утилизация отходов, деятельность по ликвидации загрязнений».

** Сентябрь к декабрю предыдущего года

ИНДЕКСЫ ПРОМЫШЛЕННОГО ПРОИЗВОДСТВА

ИВАНОВОСТАТ

январь – сентябрь 2025 г.
к январю – сентябрю 2024 г., %

ИПП



97,5

Обрабатывающие производства



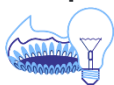
95,9

Добыча полезных ископаемых



93,6

Обеспечение электрической энергией, газом
и паром; кондиционированием воздуха



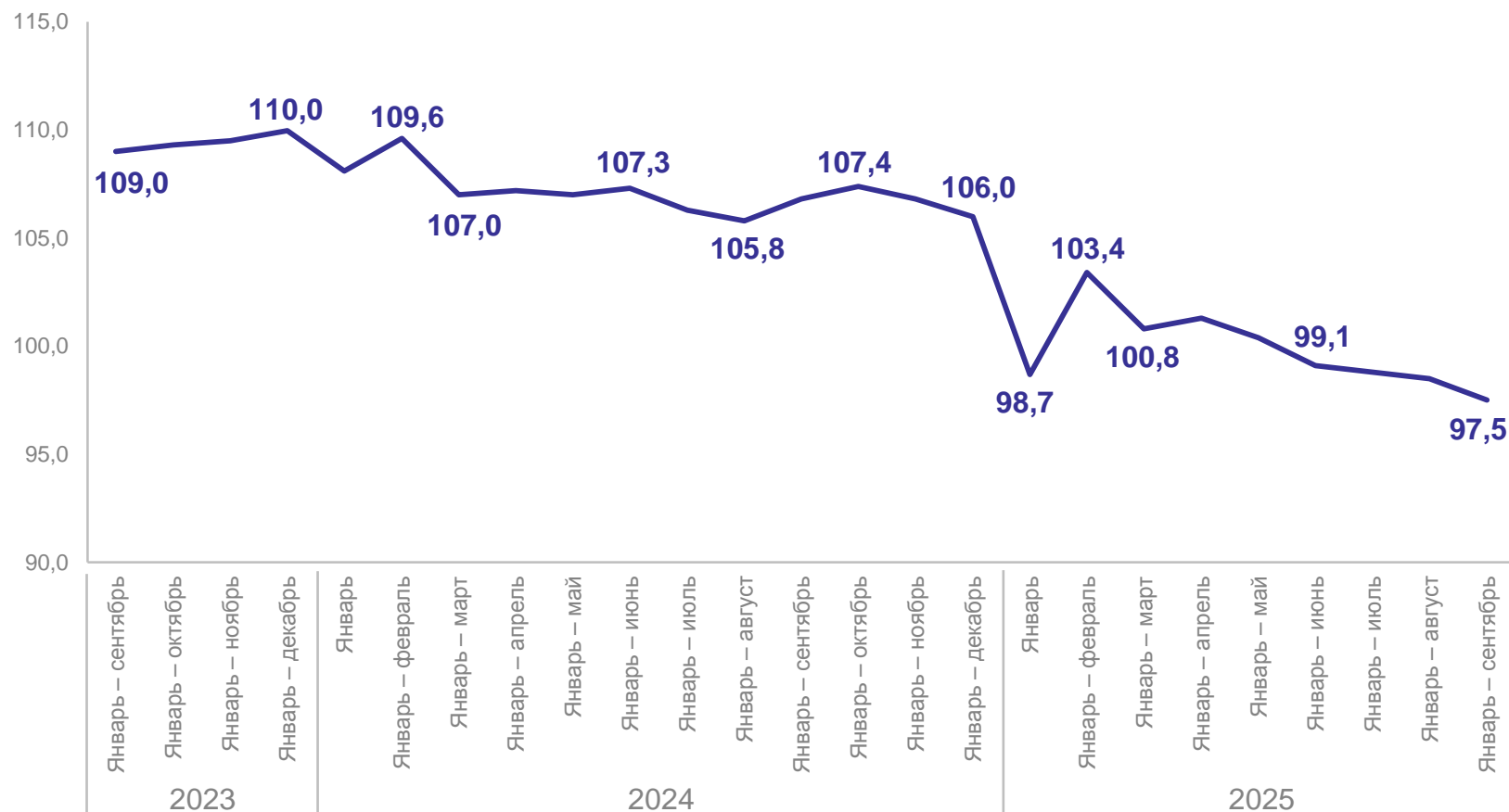
105,7

Водоснабжение; водоотведение,
организация сбора и утилизации отходов,
деятельность по ликвидации загрязнений



102,5

Индексы промышленного производства,
%



ПРОИЗВОДСТВО ОСНОВНЫХ ВИДОВ ПРОДУКЦИИ ЖИВОТНОВОДСТВА В ХОЗЯЙСТВАХ ВСЕХ КАТЕГОРИЙ

ИВАНОВОСТАТ

в январе – сентябре 2025 года

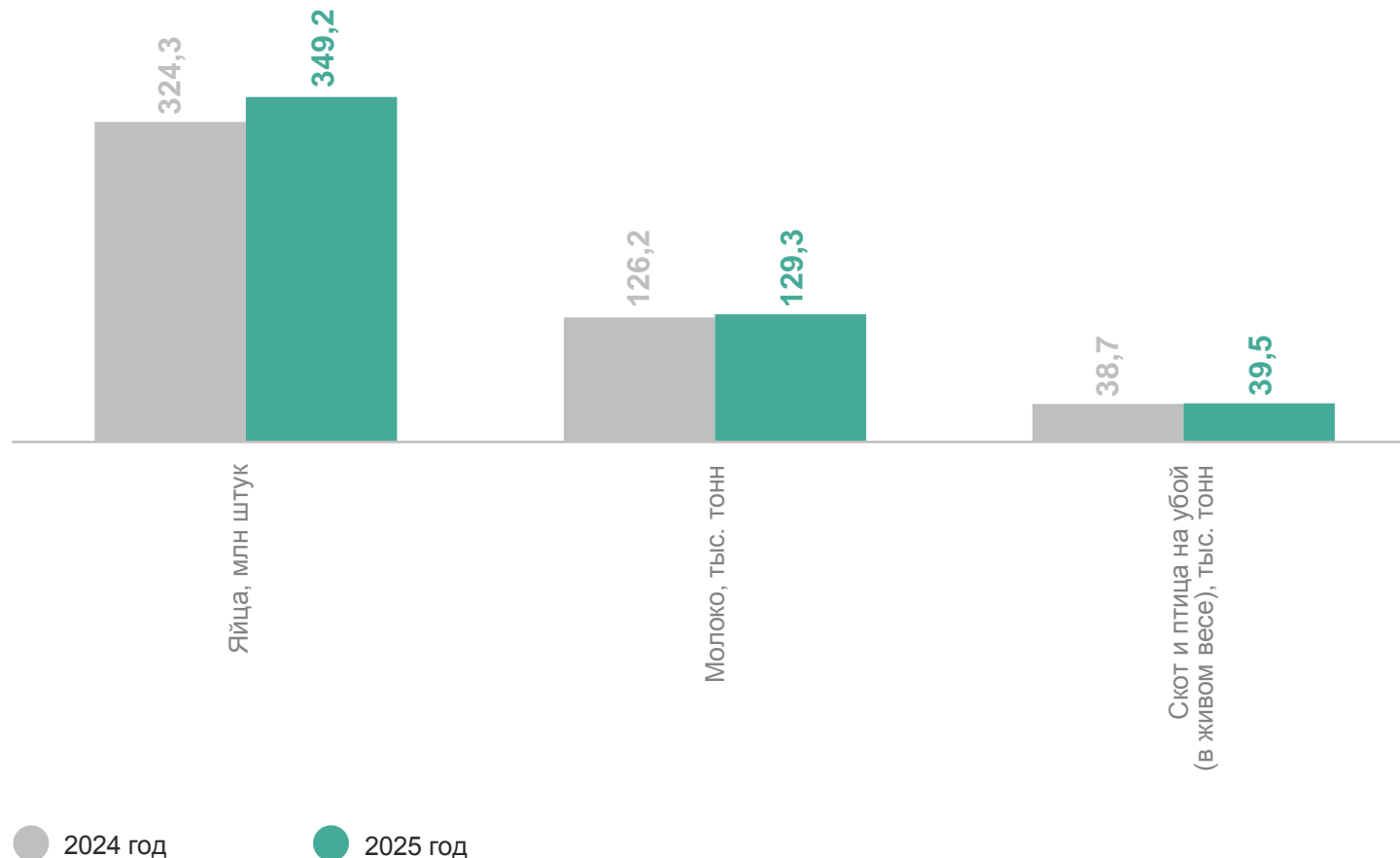
Производство продукции животноводства

Январь – сентябрь 2025 года
к соответствующему периоду
предыдущего года

Скот и птица на убой
(в живом весе) **101,8%**

Молоко **102,5%**

Яйца **107,7%**



ОБЪЁМ РАБОТ, ВЫПОЛНЕННЫХ ПО ВЭД “СТРОИТЕЛЬСТВО”

млн рублей

ИВАНОВОСТАТ

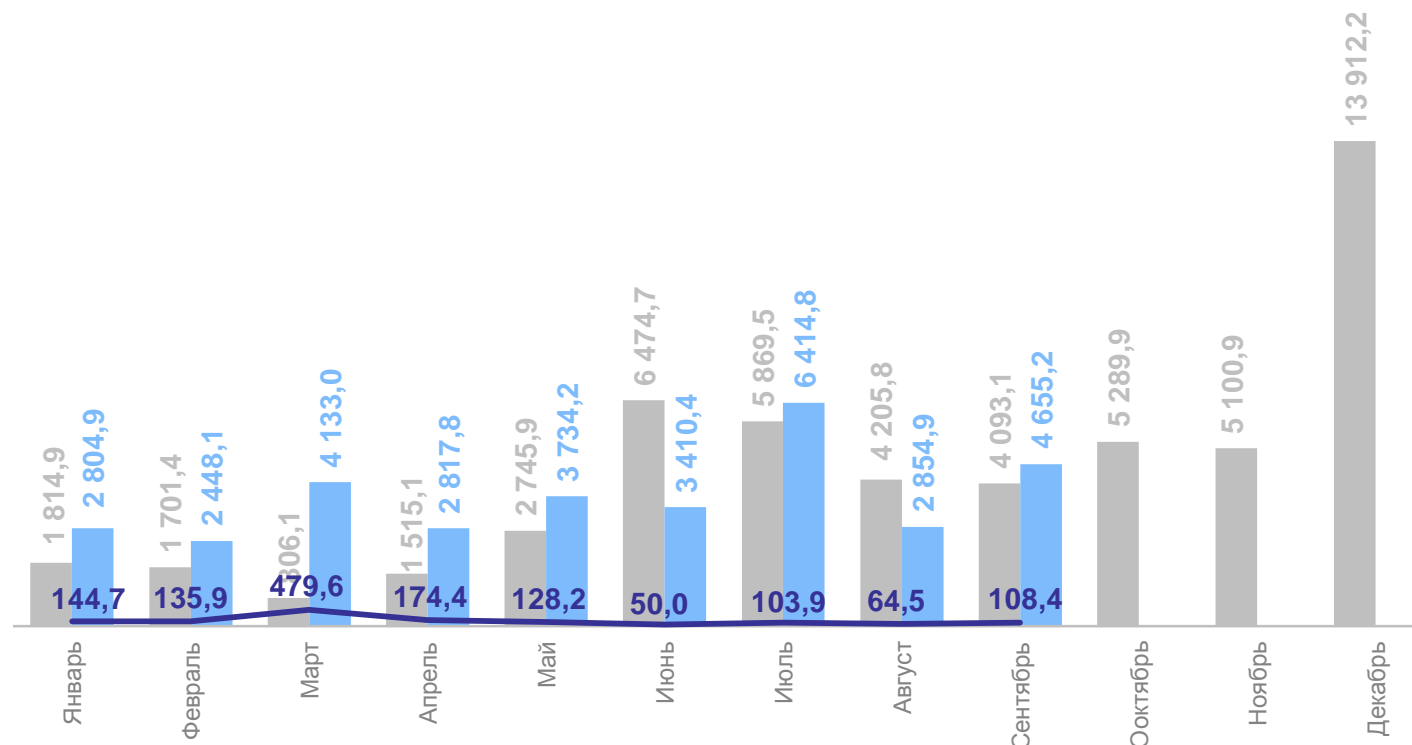
Объём работ по виду
экономической деятельности
“Строительство”

в январе – сентябре 2025 года

33 273,3 млн рублей

или

108,0%* к соответствующему
периоду 2024 года



— Указанный период 2025 года в % к соответствующему периоду
предыдущего года, в сопоставимых ценах

● 2024

● 2025

*В сопоставимых ценах

ДИНАМИКА ГРУЗОБОРОТА ТРАНСПОРТА*

млн тонно-километров

ИВАНОВОСТАТ

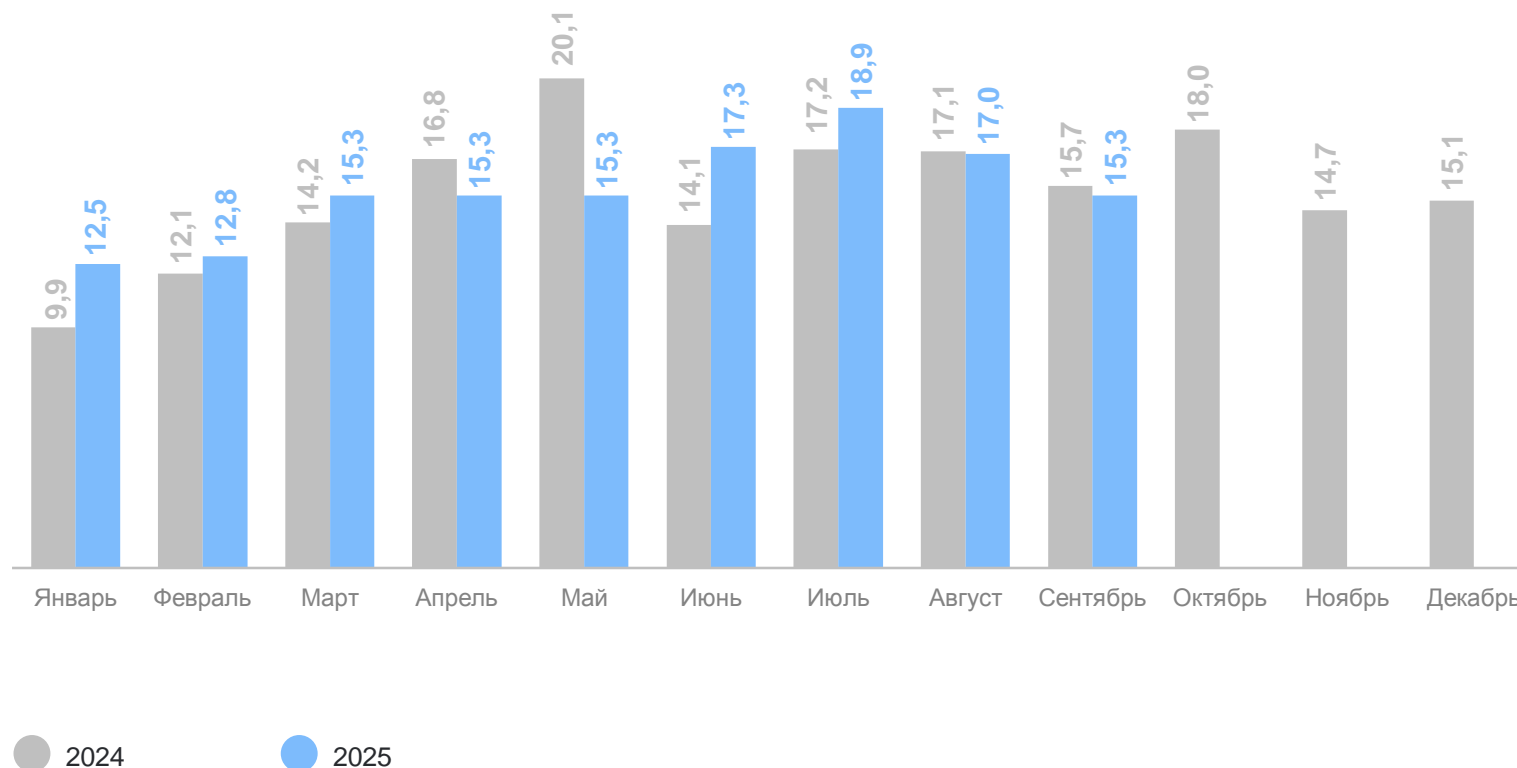
Грузооборот автомобильного транспорта

в сентябре 2025 года

15,3 млн тонно-километров

или

97,2% к соответствующему периоду 2024 года



* Данные по организациям, не относящимся к субъектам малого предпринимательства, средняя численность работников которых превышает 15 человек.

ОБОРОТ РОЗНИЧНОЙ ТОРГОВЛИ

млн рублей

ИВАНОВОСТАТ

Оборот розничной торговли

в сентябре 2025 года

24 883,6 млн рублей

или

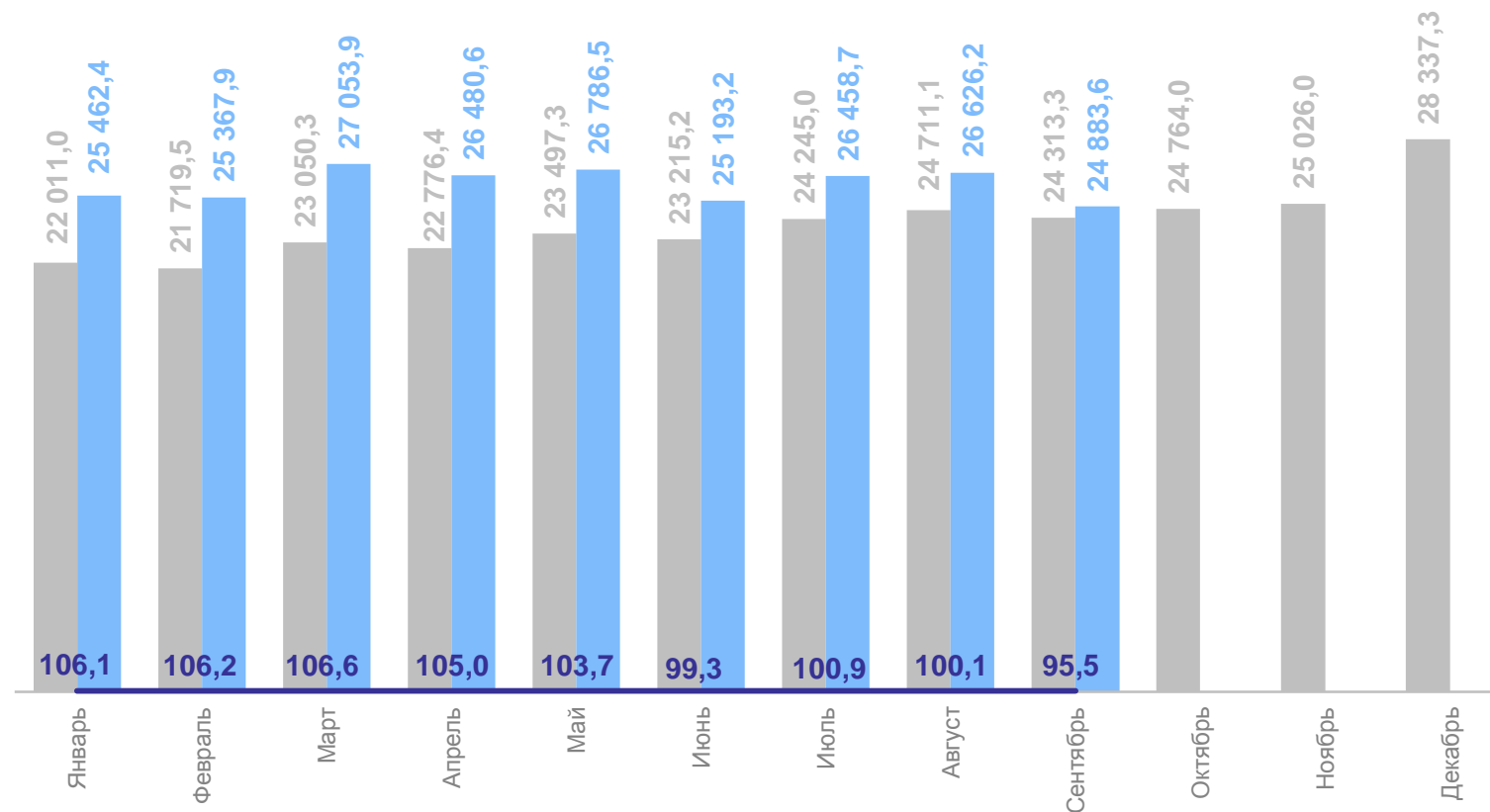
95,5% к соответствующему периоду 2024 года*

в сентябре 2024 года

24 313,3** млн рублей

или

100,4% к соответствующему периоду 2023 года*



*В сопоставимых ценах.

**Данные уточнены по итогам годовых и ежеквартальных обследований хозяйствующих субъектов.

— Указанный период 2025 года в % к соответствующему периоду предыдущего года, в сопоставимых ценах

● 2024**

● 2025

СТРУКТУРА ПЛАТНЫХ УСЛУГ

проценты

ИВАНОВОСТАТ

Платные услуги населению

в сентябре 2025 года

6 622,2 млн рублей

или

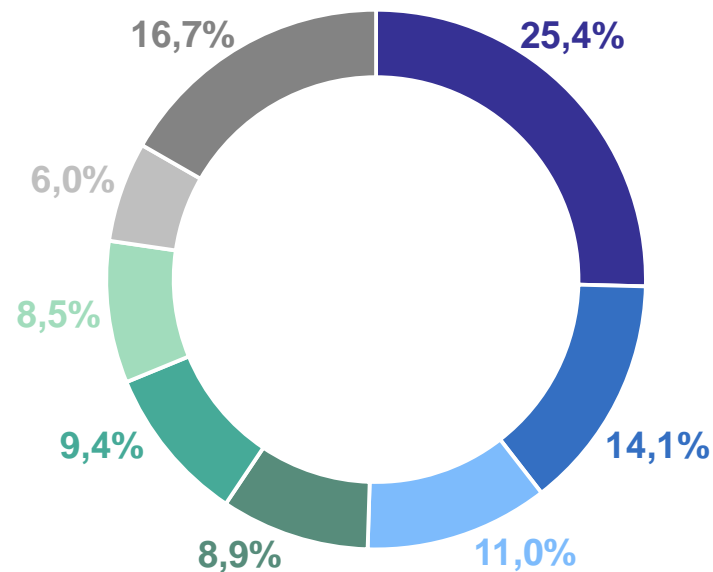
102,1% к соответствующему периоду 2024 года*

в январе – сентябре 2025 года

57 345,2 млн рублей

или

102,9% к соответствующему периоду 2024 года*



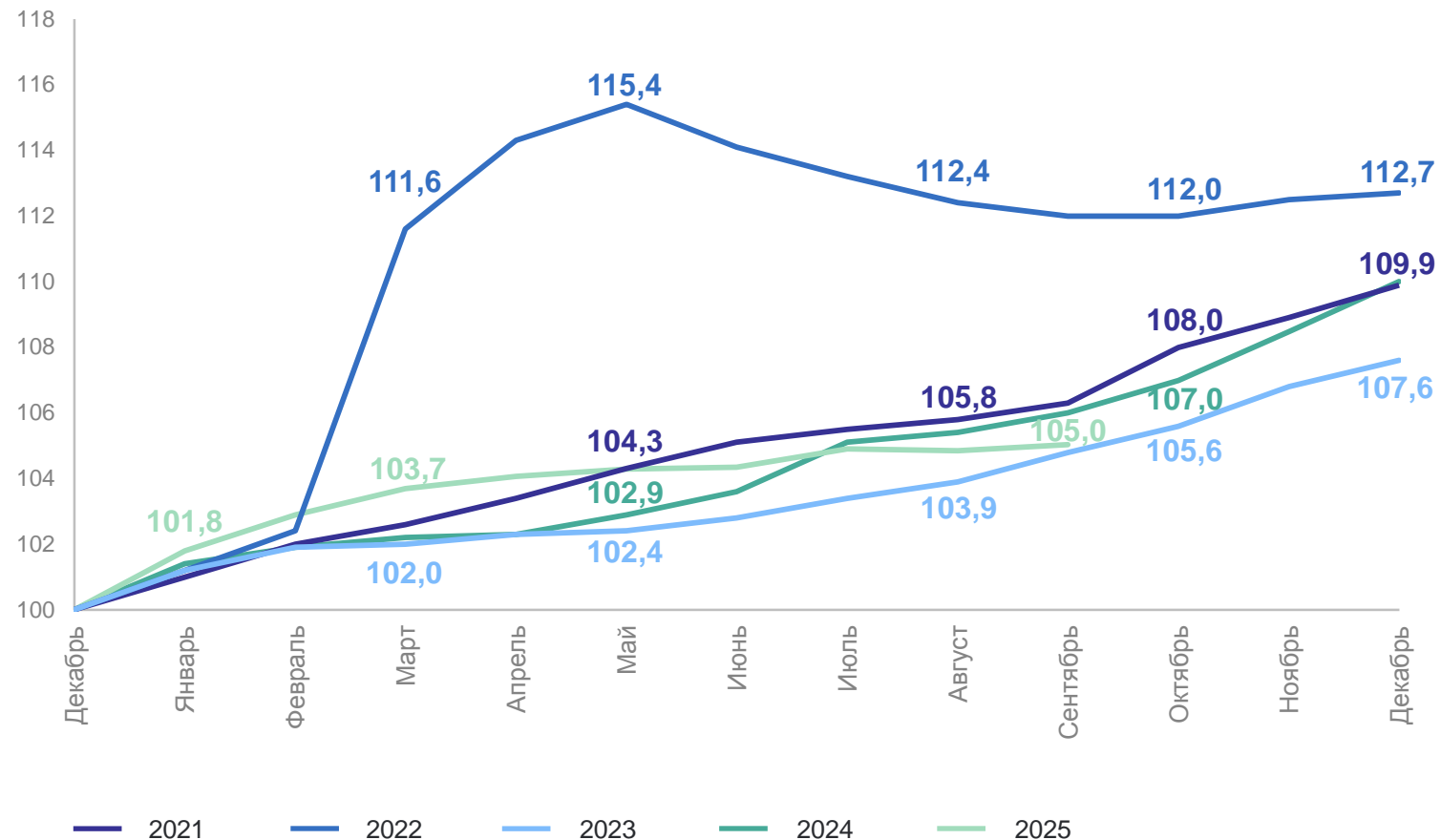
- Коммунальные услуги
- Бытовые услуги
- Телекоммуникационные услуги
- Медицинские услуги
- Транспортные услуги
- Жилищные услуги
- Услуги системы образования
- Другие виды

*В сопоставимых ценах.

ИНДЕКС ПОТРЕБИТЕЛЬСКИХ ЦЕН НА ВСЕ ТОВАРЫ И УСЛУГИ

на конец сентября 2025 года, в % к декабрю предыдущего года

ИВАНОВОСТАТ



Все товары и услуги **105,03**

Продовольственные
товары **103,79**

Непродовольственные
товары **102,99**

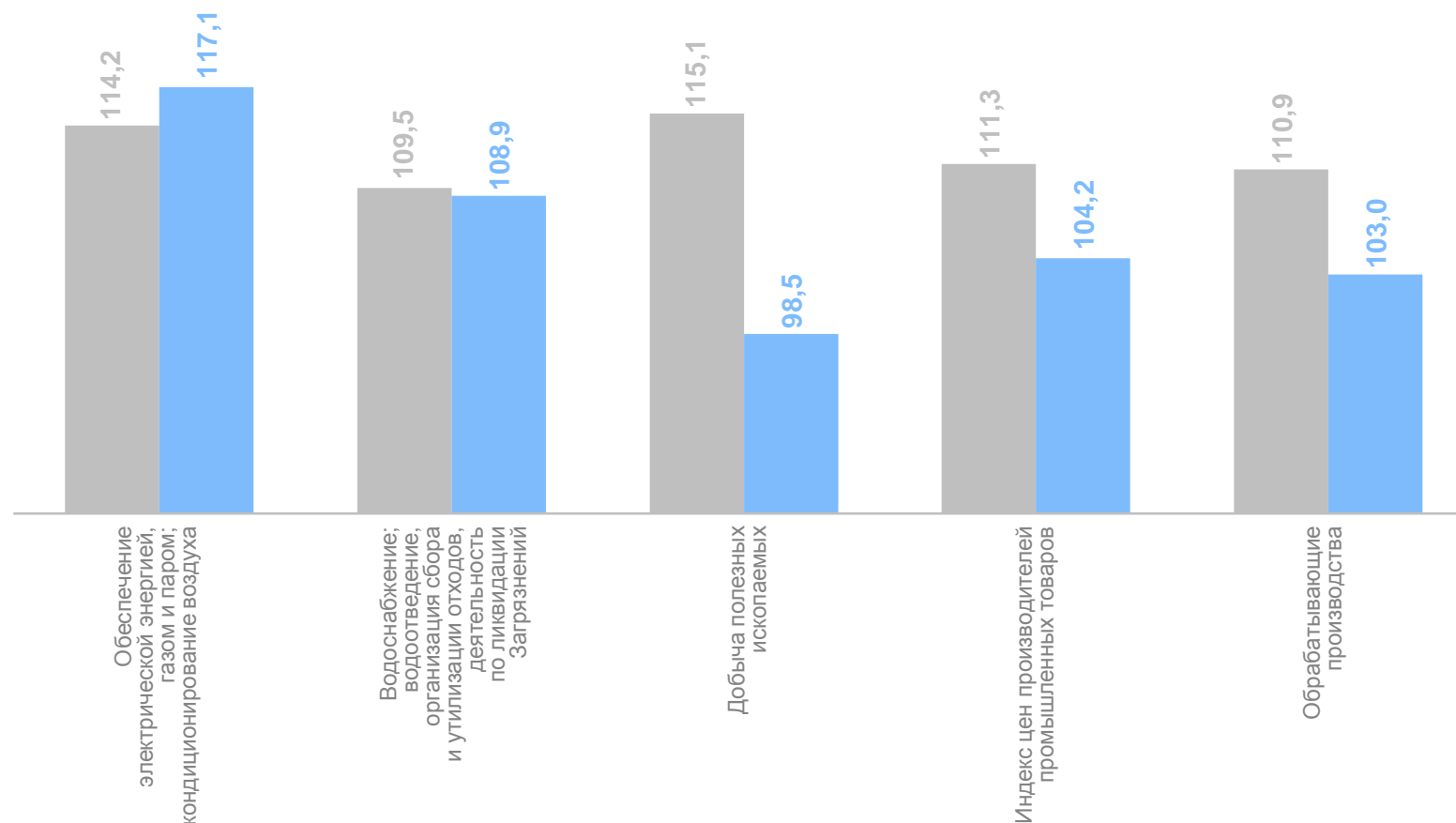
Услуги **110,02**

ИНДЕКСЫ ЦЕН ПРОИЗВОДИТЕЛЕЙ ПРОМЫШЛЕННЫХ ТОВАРОВ

ИВАНОВОСТАТ

сентябрь 2025 года в % к декабрю предыдущего года

ИЦП	104,2
Добыча полезных ископаемых	98,5
Обрабатывающие производства	103,0
Обеспечение электрической энергией, газом и паром; кондиционирование воздуха	117,1
Водоснабжение; водоотведение, организация сбора и утилизации отходов, деятельность по ликвидации загрязнений	108,9



● Сентябрь 2024 г. к декабрю 2023 г. ● Сентябрь 2025 г. к декабрю 2024 г.

ДИНАМИКА САЛЬДИРОВАННОГО ФИНАНСОВОГО РЕЗУЛЬТАТА ОРГАНИЗАЦИЙ

ИВАНОВОСТАТ

в январе – августе 2025 г.*

Финансовый результат организаций*

в январе – августе 2024 года

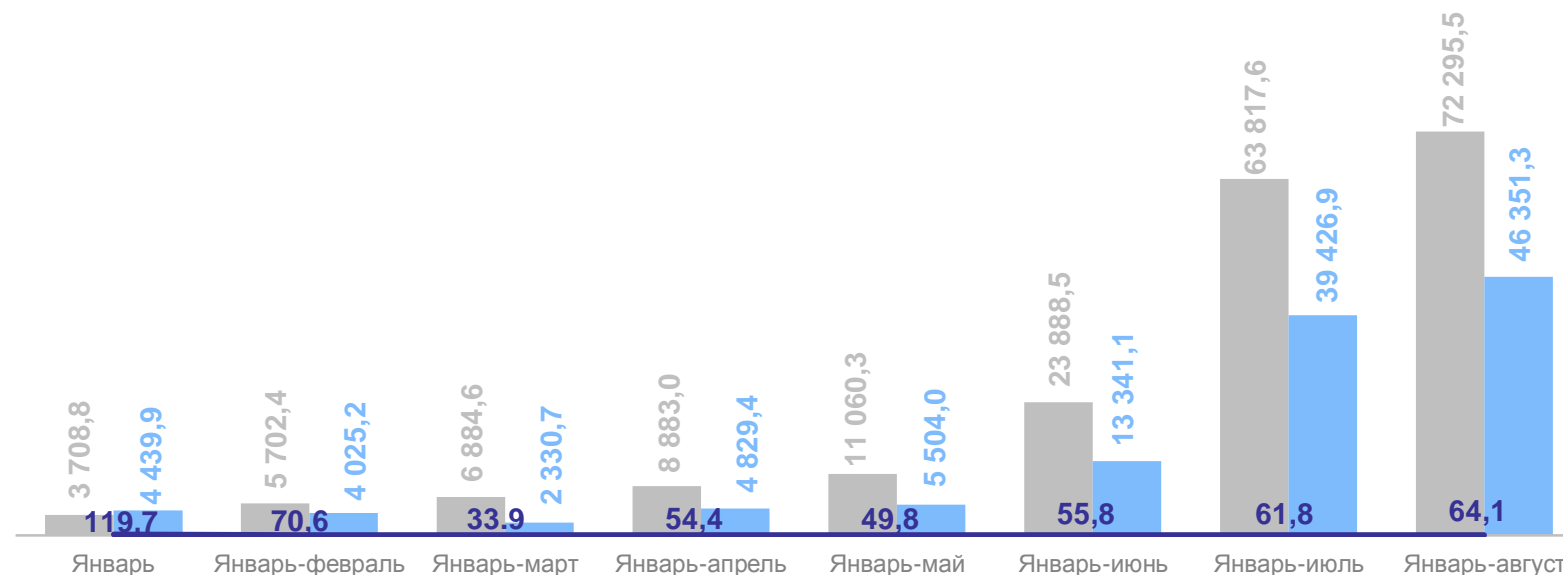
72 295,5 млн рублей

в январе – августе 2025 года

46 351,3 млн рублей

или

64,1% к соответствующему периоду 2024 года



— Указанный период 2025 года в % к соответствующему периоду предыдущего года

● 2024

● 2025

*Без субъектов малого предпринимательства, кредитных организаций, государственных (муниципальных) учреждений, некредитных финансовых организаций.

СРЕДНЕМЕСЯЧНАЯ НОМИНАЛЬНАЯ НАЧИСЛЕННАЯ ЗАРАБОТНАЯ ПЛАТА ПО ВЭД

август 2025 года, рублей

ИВАНОВОСТАТ

Сельское, лесное хозяйство, охота, рыболовство и рыбоводство



54 358,9

Обрабатывающие производства



55 899,1

Строительство



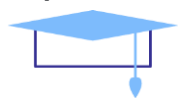
40 064,0

Торговля оптовая и розничная; ремонт автотранспортных средств и мотоциклов



49 065,7

Образование



31 352,0

