



ТЕРРИТОРИАЛЬНЫЙ ОРГАН  
ФЕДЕРАЛЬНОЙ СЛУЖБЫ  
ГОСУДАРСТВЕННОЙ СТАТИСТИКИ  
ПО ИВАНОВСКОЙ ОБЛАСТИ

# СОЦИАЛЬНО-ЭКОНОМИЧЕСКОЕ ПОЛОЖЕНИЕ

январь – сентябрь 2024 года

7.11.2024

# СОДЕРЖАНИЕ

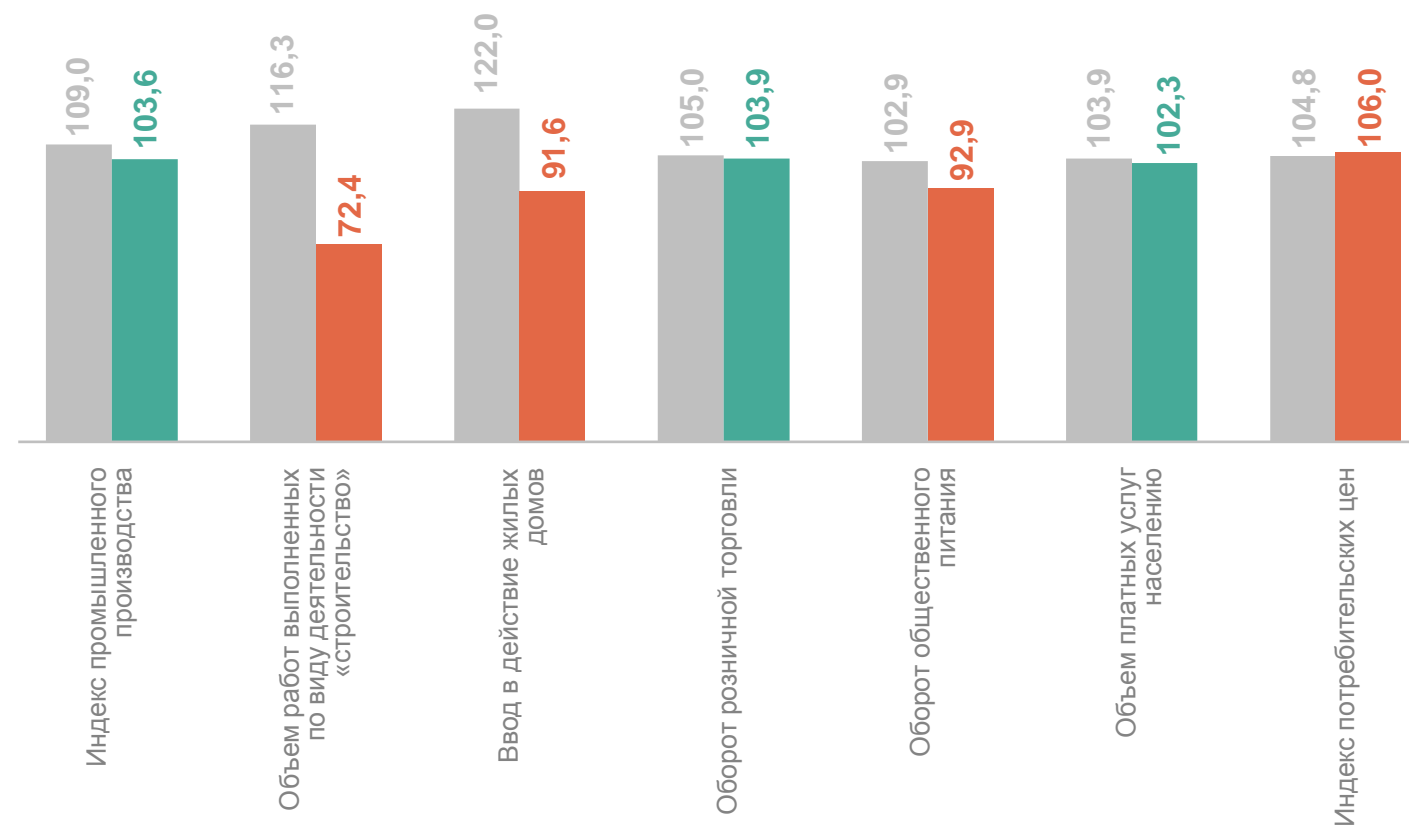
Основные экономические и социальные показатели	3
Индекс промышленного производства	4
Производство основных видов продукции животноводства	5
Объем работ, выполненных по виду деятельности «строительство»	6
Грузооборот транспорта	7
Оборот розничной торговли	8
Структура платных услуг населению	9
Индекс потребительских цен	10
Индекс цен производителей промышленных товаров	11
Динамика сальдированного финансового результата организаций	12
Среднемесячная номинальная начисленная заработная плата	13

# ИНДЕКСЫ ОСНОВНЫХ ЭКОНОМИЧЕСКИХ И СОЦИАЛЬНЫХ ПОКАЗАТЕЛЕЙ

в январе – сентябре 2024 г., %

ИВАНОВОСТАТ

Индекс промышленного производства*	102,5
Объем работ, выполненных по виду деятельности «строительство»	67,8
Ввод в действие жилых домов	85,8
Оборот розничной торговли	104,2
Оборот общественного питания	91,8
Объем платных услуг населению	102,3
Индекс потребительских цен**	105,4



● Январь – сентябрь 2023 г. в % к январю – сентябрю 2022 г.

● Январь – сентябрь 2024 г. в % к январю – сентябрю 2023 г.

\* По видам экономической деятельности «Добыча полезных ископаемых», «Обрабатывающие производства», «Обеспечение электрической энергией, газом и паром; кондиционирование воздуха», «Водоснабжение; водоотведение, организация сбора и утилизация отходов, деятельность по ликвидации загрязнений».

\*\* Август к декабрю предыдущего года

# ИНДЕКСЫ ПРОМЫШЛЕННОГО ПРОИЗВОДСТВА

ИВАНОВОСТАТ

Январь – сентябрь 2024 г.  
к январю – сентябрю 2023 г., %

ИПП



103,6

Обрабатывающие производства



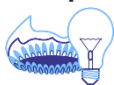
101,0

Добыча полезных ископаемых



90,7

Обеспечение электрической энергией, газом  
и паром; кондиционированием воздуха



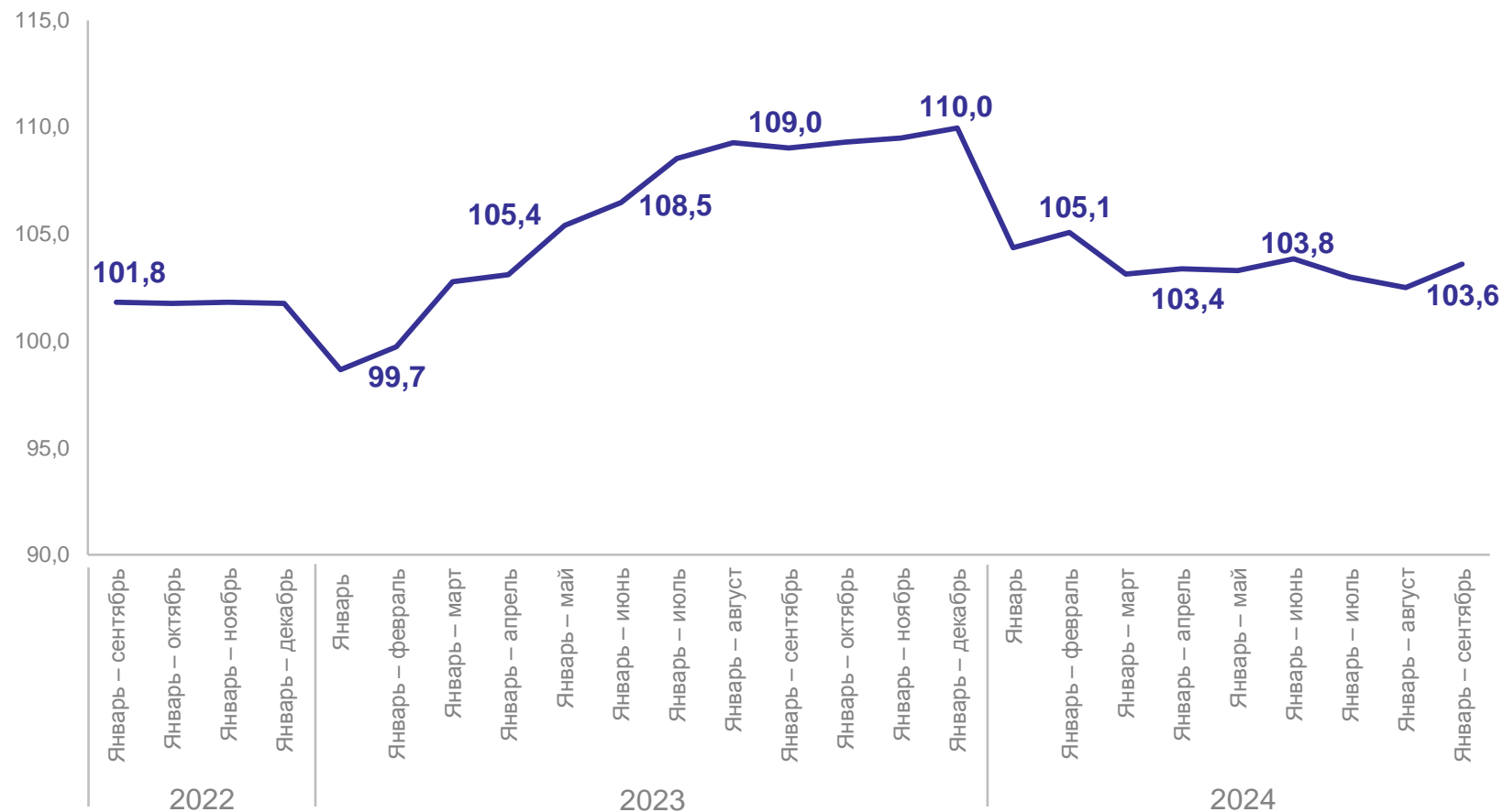
130,5

Водоснабжение; водоотведение,  
организация сбора и утилизации отходов,  
деятельность по ликвидации загрязнений



90,8

Индексы промышленного производства,  
%



# ПРОИЗВОДСТВО ОСНОВНЫХ ВИДОВ ПРОДУКЦИИ ЖИВОТНОВОДСТВА В ХОЗЯЙСТВАХ ВСЕХ КАТЕГОРИЙ

ИВАНОВОСТАТ

в январе – сентябре 2024 года

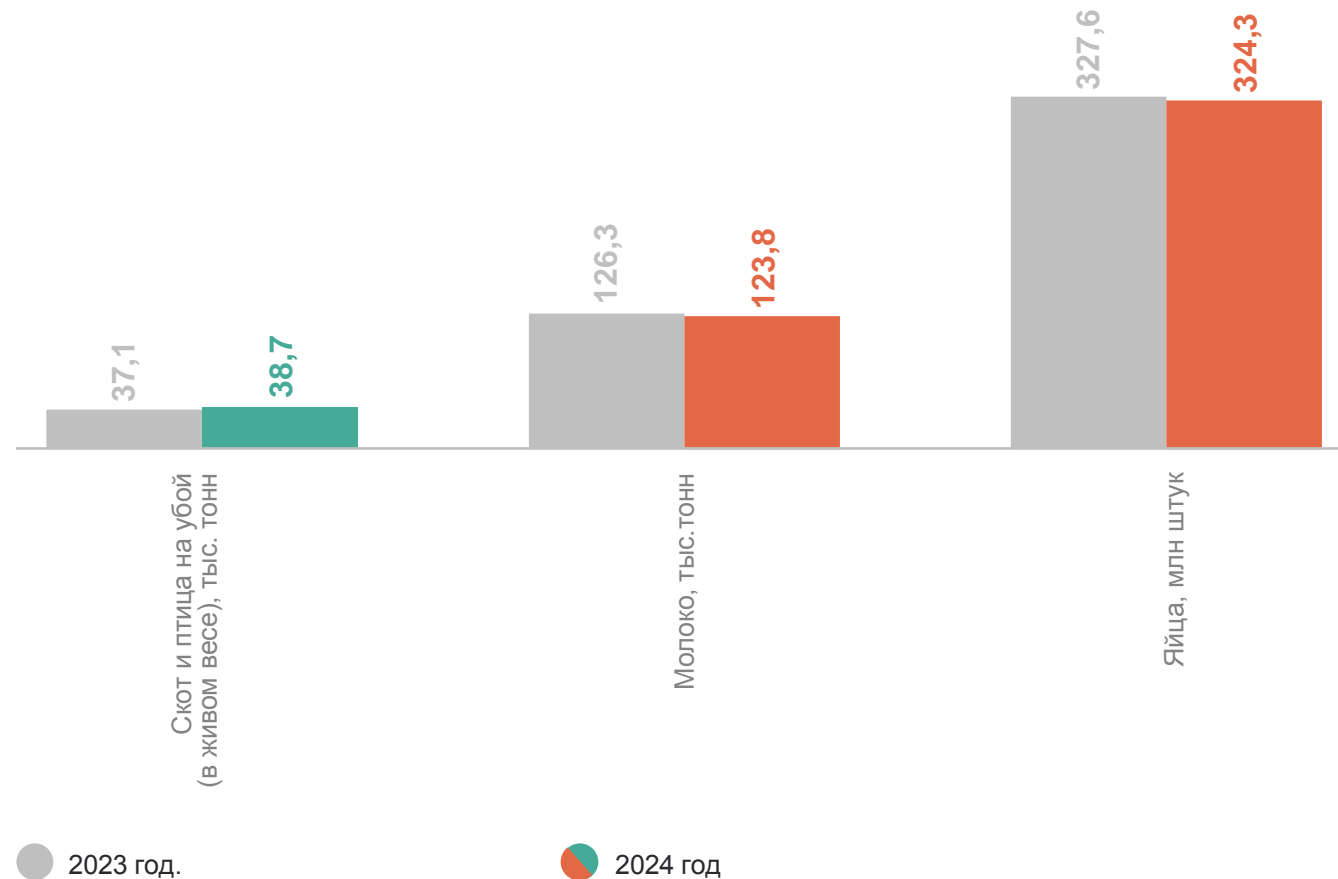
## Производство продукции животноводства

Январь – сентябрь 2024 года  
к соответствующему периоду  
предыдущего года

Скот и птица на убой  
(в живом весе) **104,5%**

Молоко **98,1%**

Яйца **99,0%**



# ОБЪЁМ РАБОТ, ВЫПОЛНЕННЫХ ПО ВЭД “СТРОИТЕЛЬСТВО”

млн рублей

ИВАНОВОСТАТ

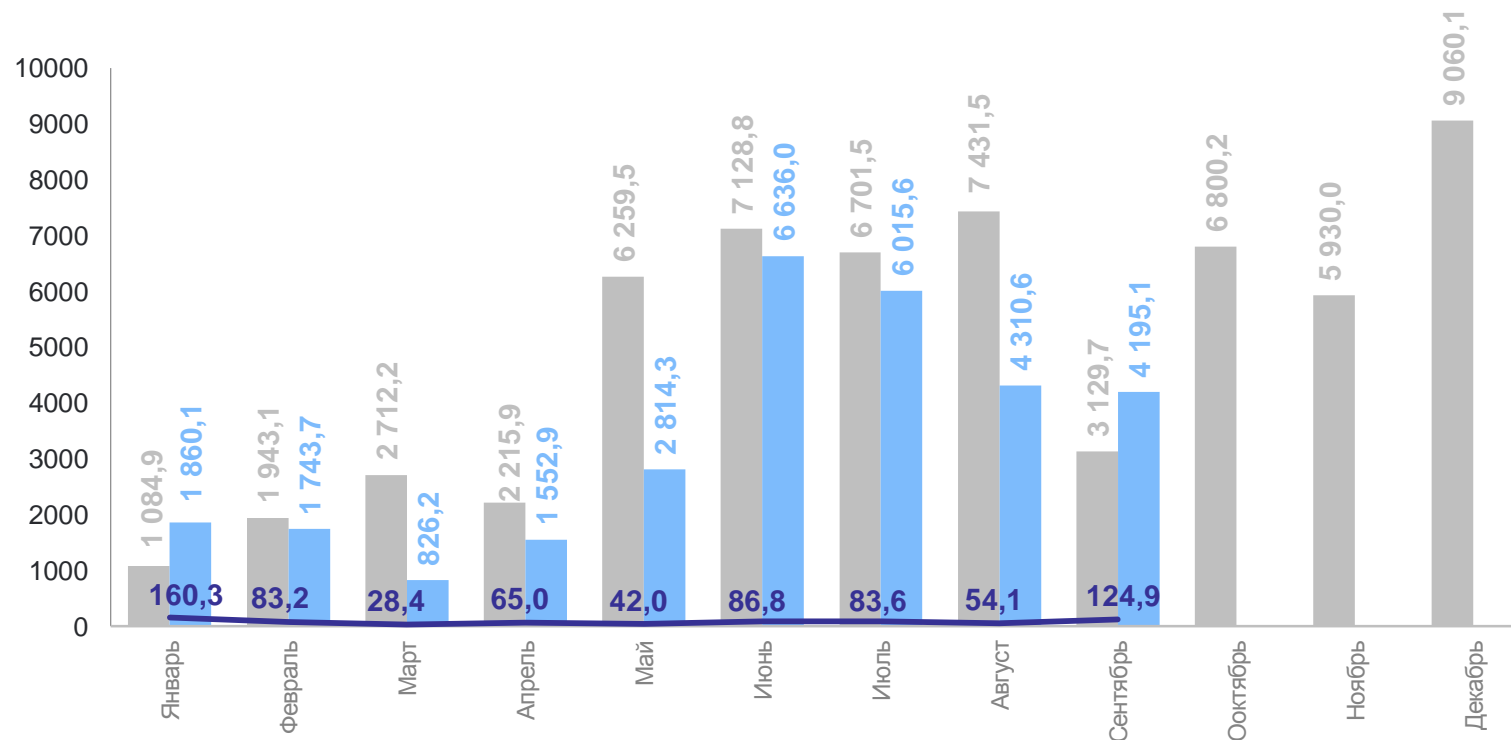
Объём работ по виду  
экономической деятельности  
“Строительство”

в январе – сентябре 2024 года

**29 954,5** млн рублей

или

**72,4%\*** к соответствующему  
периоду 2023 года



— Указанный период 2024 года в % к соответствующему периоду  
предыдущего года, в сопоставимых ценах

● 2023

● 2024

\*В сопоставимых ценах

# ДИНАМИКА ГРУЗОБОРОТА ТРАНСПОРТА\*

млн тонно-километров

ИВАНОВОСТАТ

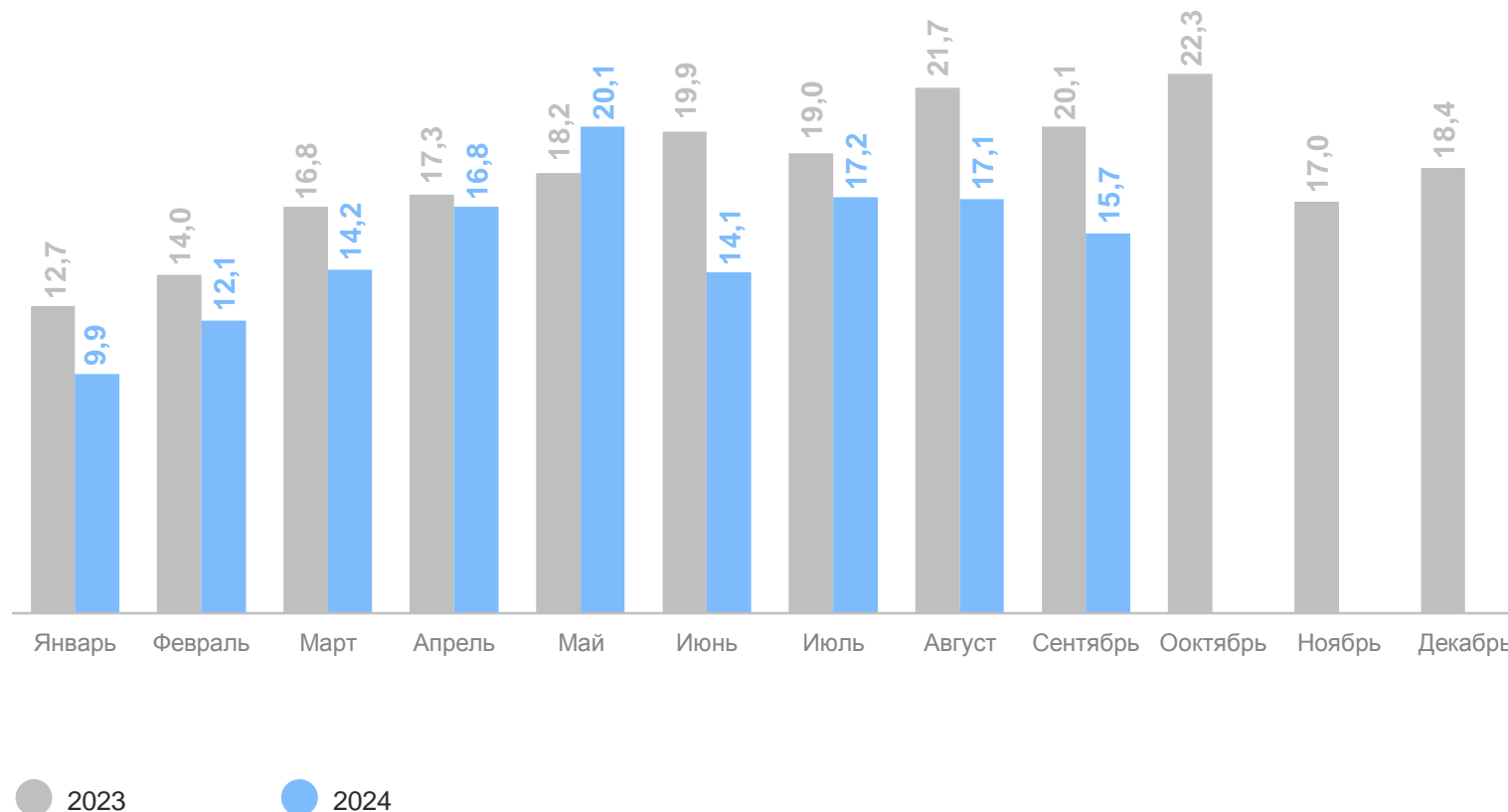
## Грузооборот автомобильного транспорта

в сентябре 2024 года

**15,7** млн тонно-километров

или

**78,3%** к соответствующему периоду 2023 года



\* Данные по организациям, не относящимся к субъектам малого предпринимательства, средняя численность работников которых превышает 15 человек.

# ОБОРОТ РОЗНИЧНОЙ ТОРГОВЛИ

млн рублей

ИВАНОВОСТАТ

## Оборот розничной торговли

в сентябре 2024 года

**24 625,3** млн рублей

или

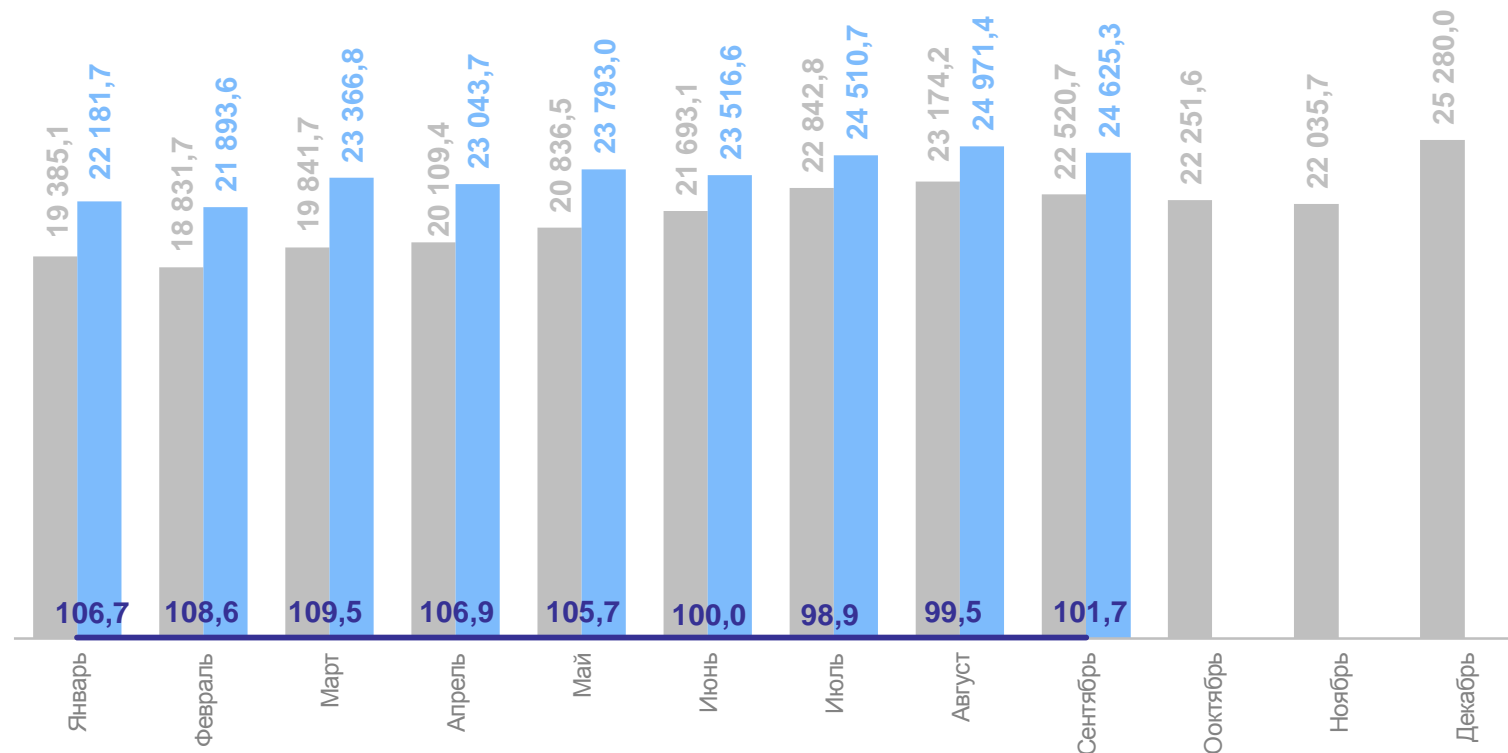
**101,7%** к соответствующему периоду 2023 года\*

в сентябре 2023 года

**22 520,7\*\*** млн рублей

или

**106,1%** к соответствующему периоду 2022 года\*



— Указанный период 2023 года в % к соответствующему периоду предыдущего года, в сопоставимых ценах

● 2023\*\*

● 2024

\*В сопоставимых ценах.

\*\*Данные уточнены по итогам годовых и ежеквартальных обследований хозяйствующих субъектов.



# СТРУКТУРА ПЛАТНЫХ УСЛУГ

проценты

ИВАНОВОСТАТ

## Платные услуги населению

в сентябре 2024 года

**5 792,4** млн рублей

или

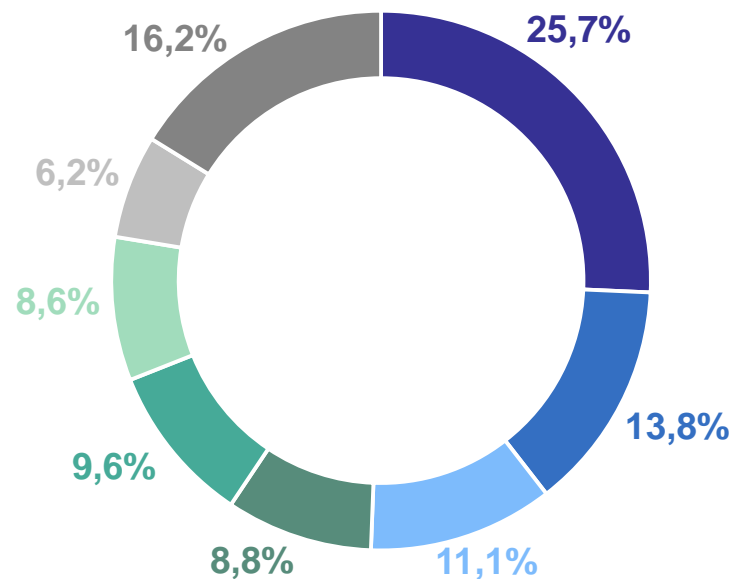
**102,6%** к соответствующему периоду 2023 года\*

в январе – сентябре 2024 года

**49 211,6** млн рублей

или

**102,3%** к соответствующему периоду 2023 года\*



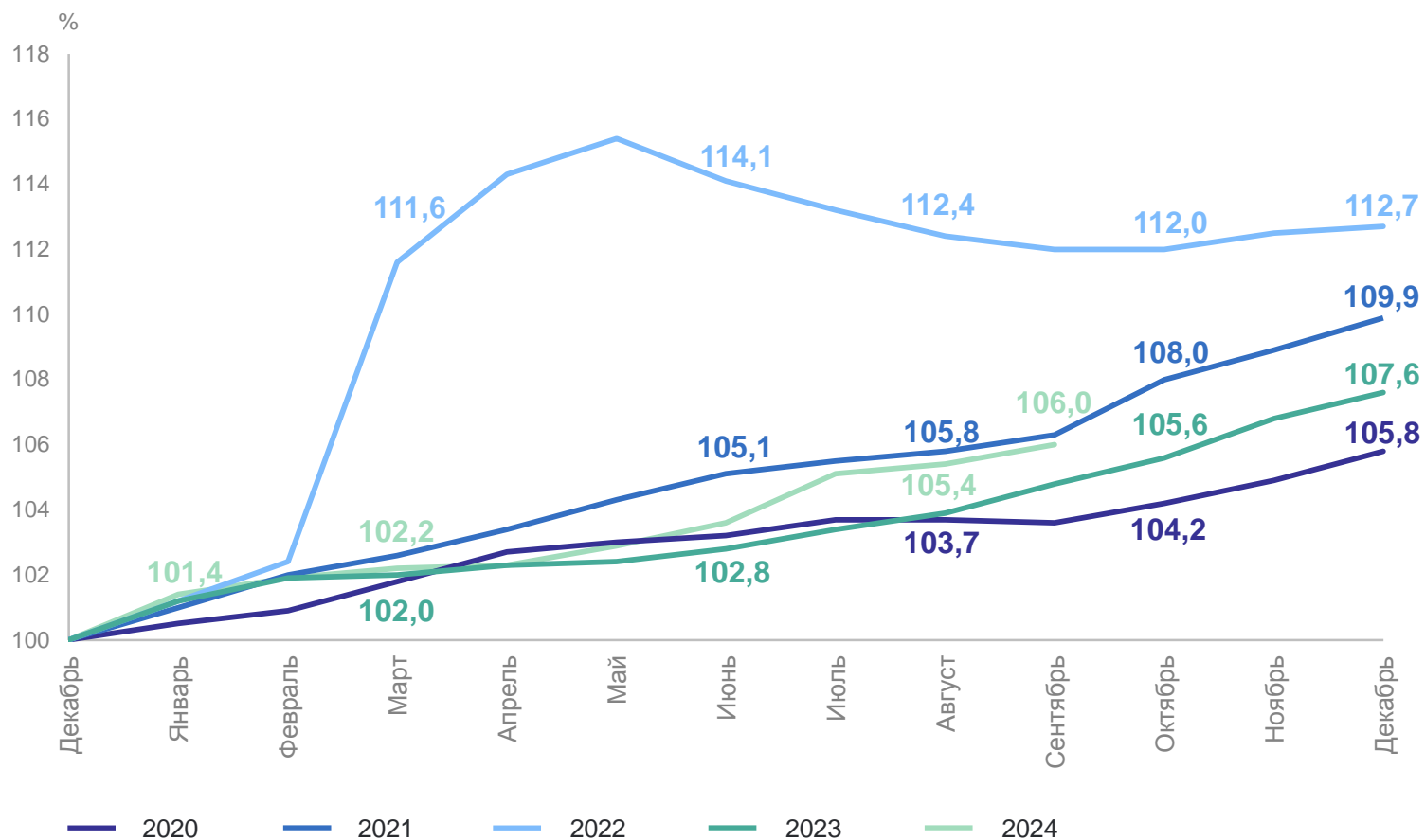
- Коммунальные услуги
- Бытовые услуги
- Телекоммуникационные услуги
- Медицинские услуги
- Транспортные услуги
- Жилищные услуги
- Услуги системы образования
- Другие виды

\*В сопоставимых ценах.

# ИНДЕКС ПОТРЕБИТЕЛЬСКИХ ЦЕН НА ВСЕ ТОВАРЫ И УСЛУГИ

на конец сентября 2024 года, в % к декабрю предыдущего года

ИВАНОВОСТАТ



Все товары и услуги **105,95**

Продовольственные  
товары **104,61**

Непродовольственные  
товары **104,40**

Услуги **110,35**

# ИНДЕКСЫ ЦЕН ПРОИЗВОДИТЕЛЕЙ ПРОМЫШЛЕННЫХ ТОВАРОВ

ИВАНОВОСТАТ

сентябрь 2024 года в % к декабрю предыдущего года

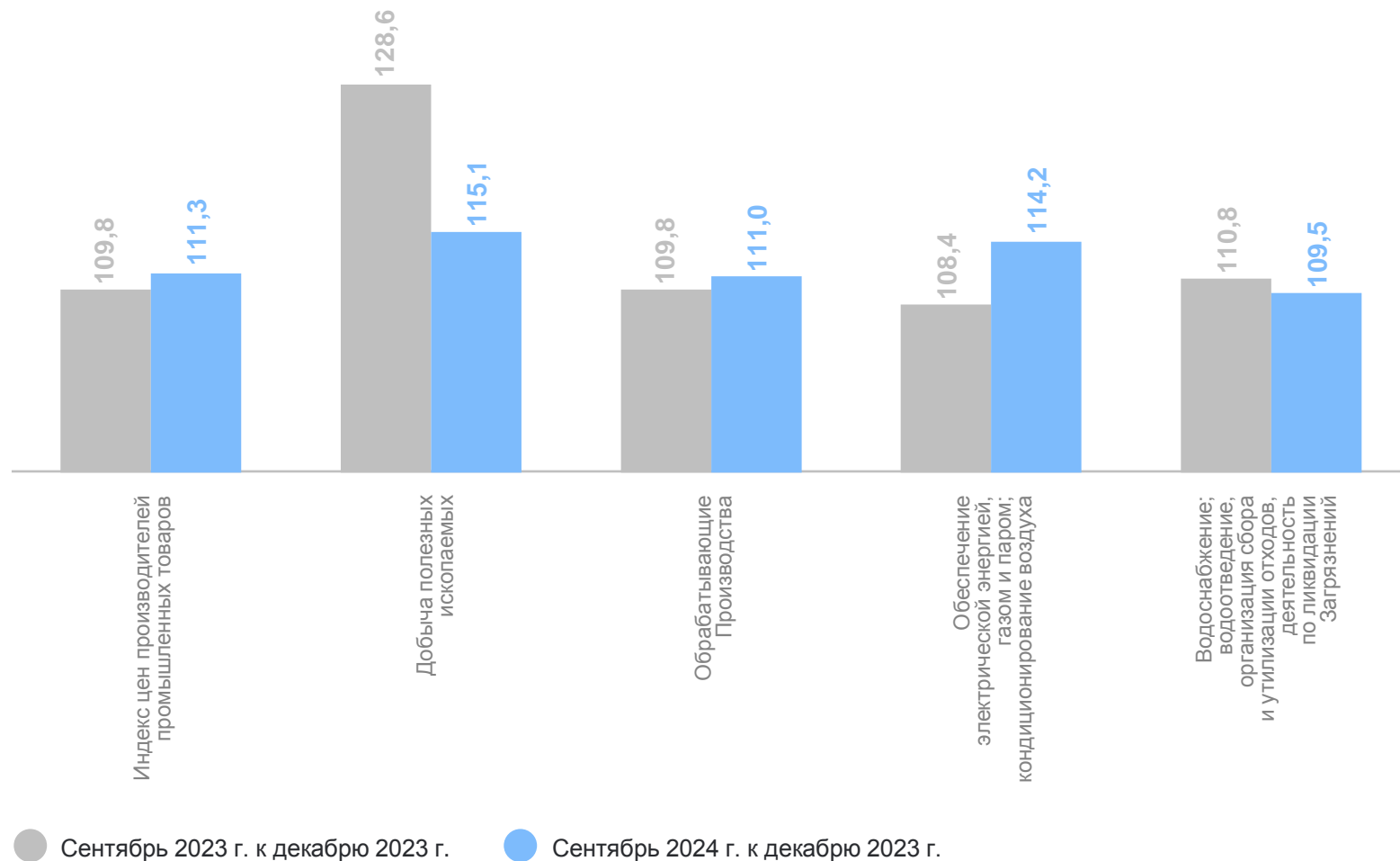
ицп **111,3**

Добыча полезных ископаемых **115,1**

Обрабатывающие производства **111,0**

Обеспечение электрической энергией, газом и паром; кондиционирование воздуха **114,2**

Водоснабжение; водоотведение, организация сбора и утилизации отходов, деятельность по ликвидации загрязнений **109,5**



# ДИНАМИКА САЛЬДИРОВАННОГО ФИНАНСОВОГО РЕЗУЛЬТАТА ОРГАНИЗАЦИЙ

в январе – августе 2024 г.\*

ИВАНОВОСТАТ

## Финансовый результат организаций\*

в январе – августе 2023 года

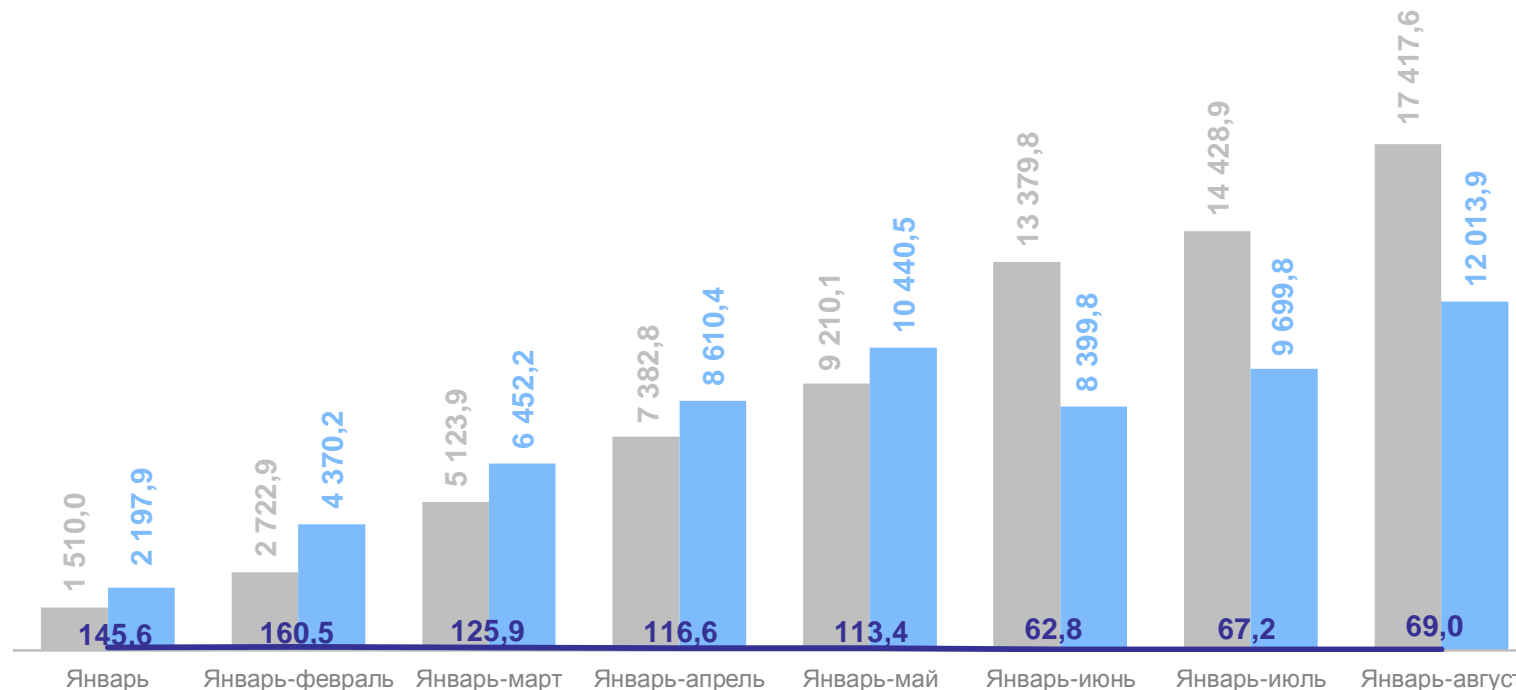
**17 417,6** млн рублей

в январе – августе 2024 года

**12 013,6** млн рублей

или

**69,0%** к соответствующему периоду 2023 года



— Указанный период 2024 года в % к соответствующему периоду предыдущего года

● 2023

● 2024

\*Без субъектов малого предпринимательства, кредитных организаций, государственных (муниципальных) учреждений, некредитных финансовых организаций.

# СРЕДНЕМЕСЯЧНАЯ НОМИНАЛЬНАЯ НАЧИСЛЕННАЯ ЗАРАБОТНАЯ ПЛАТА ПО ВЭД

август 2024 года, рублей

ИВАНОВОСТАТ

Сельское, лесное хозяйство, охота, рыболовство и рыбоводство



45 263,9

Обрабатывающие производства



48 394,7

Строительство



48 284,7

Торговля оптовая и розничная; ремонт транспортных средств и мотоциклов



43 177,2

Образование



27 205,0

