



ТЕРРИТОРИАЛЬНЫЙ ОРГАН
ФЕДЕРАЛЬНОЙ СЛУЖБЫ
ГОСУДАРСТВЕННОЙ СТАТИСТИКИ
ПО ИВАНОВСКОЙ ОБЛАСТИ

СОЦИАЛЬНО-ЭКОНОМИЧЕСКОЕ ПОЛОЖЕНИЕ

август 2025 года

10.10.2025

СОДЕРЖАНИЕ

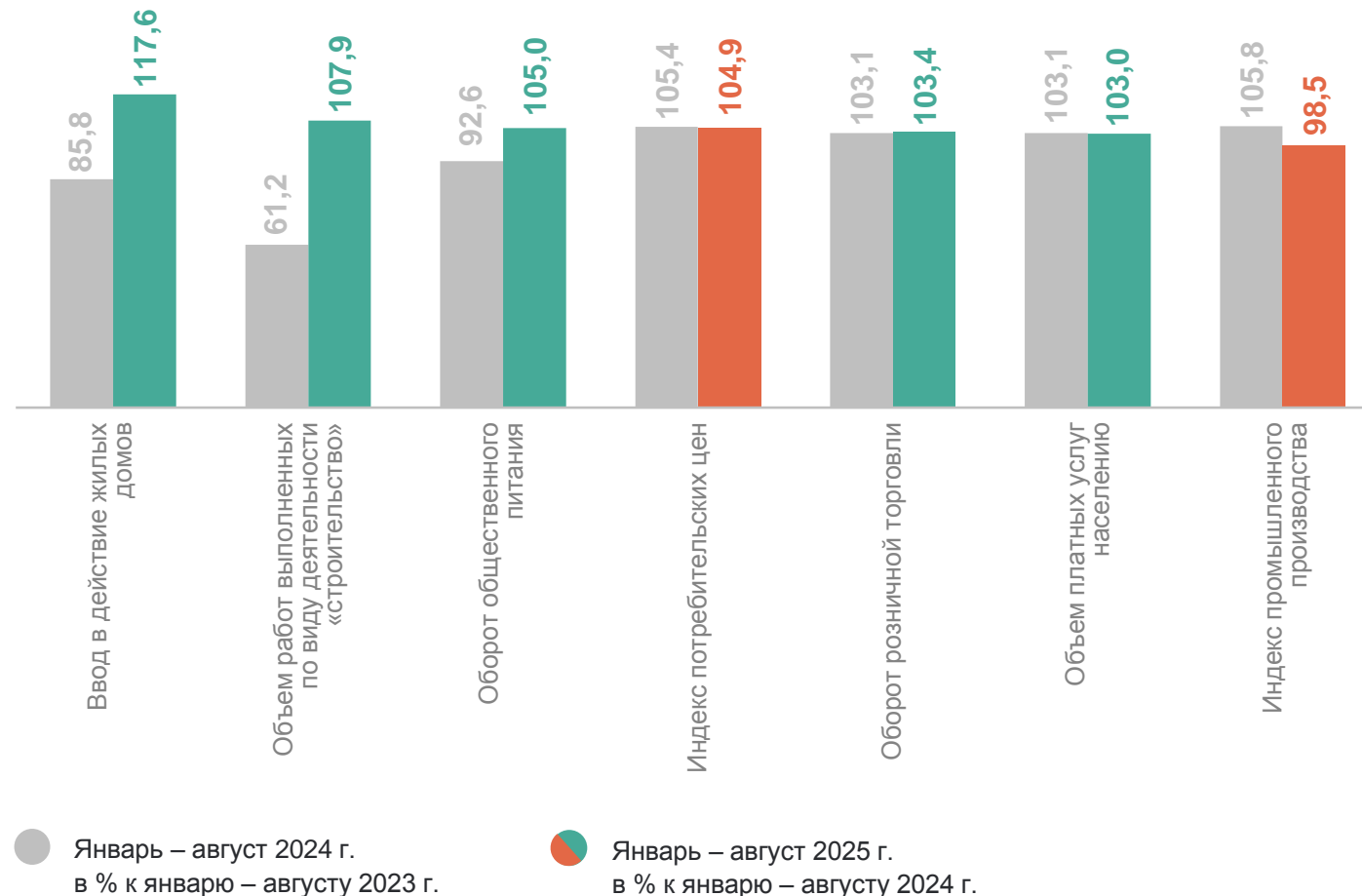
Основные экономические и социальные показатели	3
Индекс промышленного производства	4
Производство основных видов продукции животноводства	5
Объем работ, выполненных по виду деятельности «строительство»	6
Грузооборот транспорта	7
Оборот розничной торговли	8
Структура платных услуг населению	9
Индекс потребительских цен	10
Индекс цен производителей промышленных товаров	11
Динамика сальдированного финансового результата организаций	12
Среднемесячная номинальная начисленная заработная плата	13

ИНДЕКСЫ ОСНОВНЫХ ЭКОНОМИЧЕСКИХ И СОЦИАЛЬНЫХ ПОКАЗАТЕЛЕЙ

ИВАНОВОСТАТ

в январе – августе 2025 г., %

Индекс промышленного производства*	98,5
Объем работ, выполненных по виду деятельности «строительство»	107,9
Ввод в действие жилых домов	117,6
Оборот розничной торговли	103,4
Оборот общественного питания	105,0
Объем платных услуг населению	103,0
Индекс потребительских цен**	104,9



* По видам экономической деятельности «Добыча полезных ископаемых», «Обрабатывающие производства», «Обеспечение электрической энергией, газом и паром; кондиционирование воздуха», «Водоснабжение; водоотведение, организация сбора и утилизация отходов, деятельность по ликвидации загрязнений».

** Август к декабрю предыдущего года

ИНДЕКСЫ ПРОМЫШЛЕННОГО ПРОИЗВОДСТВА

ИВАНОВОСТАТ

Январь – август 2025 г.
к январю – августу 2024 г., %

ИПП



98,5

Обрабатывающие производства



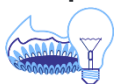
96,2

Добыча полезных ископаемых



93,3

Обеспечение электрической энергией, газом
и паром; кондиционированием воздуха



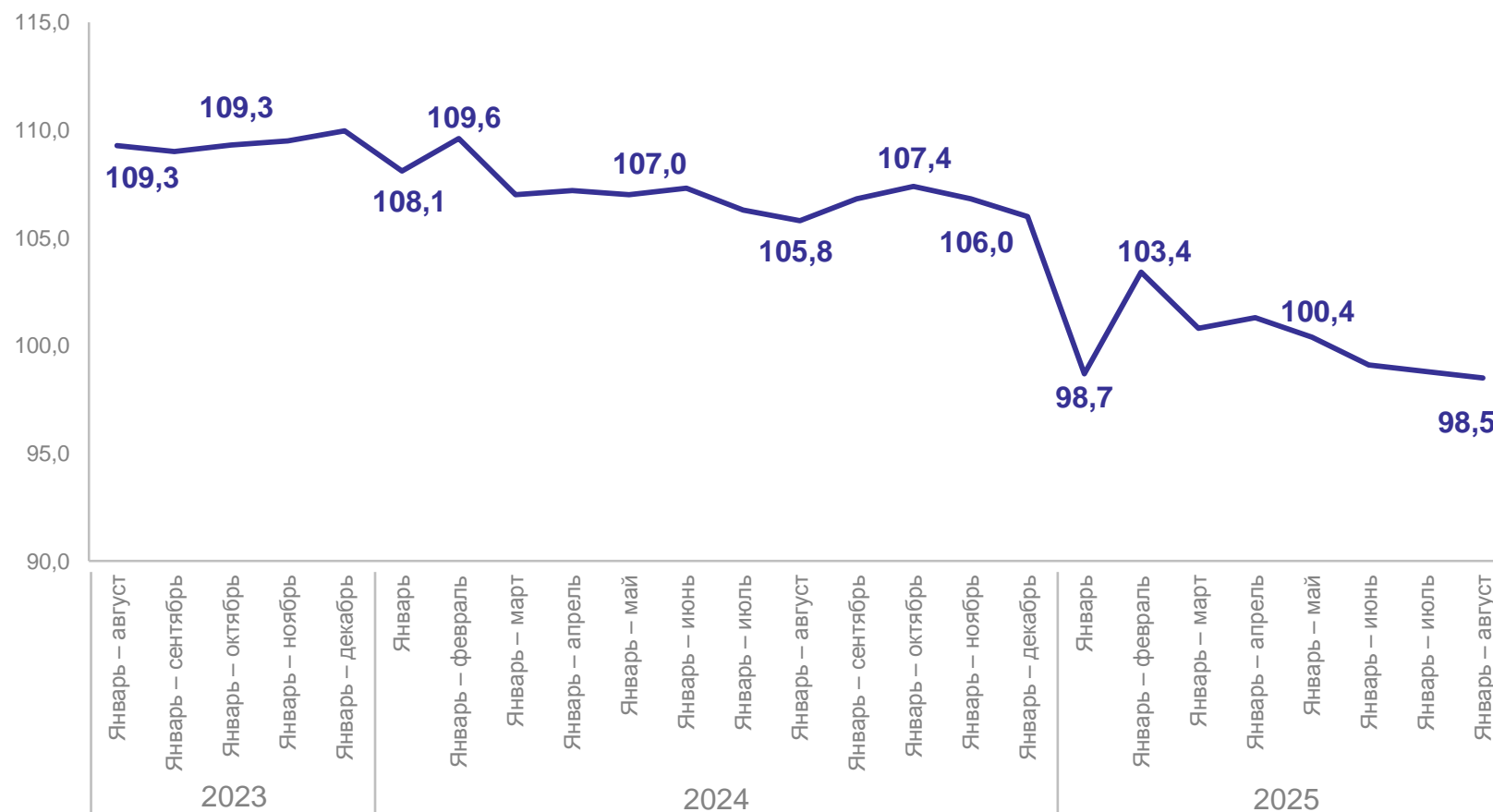
111,5

Водоснабжение; водоотведение,
организация сбора и утилизации отходов,
деятельность по ликвидации загрязнений



102,5

Индексы промышленного производства,
%



ПРОИЗВОДСТВО ОСНОВНЫХ ВИДОВ ПРОДУКЦИИ ЖИВОТНОВОДСТВА В ХОЗЯЙСТВАХ ВСЕХ КАТЕГОРИЙ

ИВАНОВОСТАТ

в январе – августе 2025 года

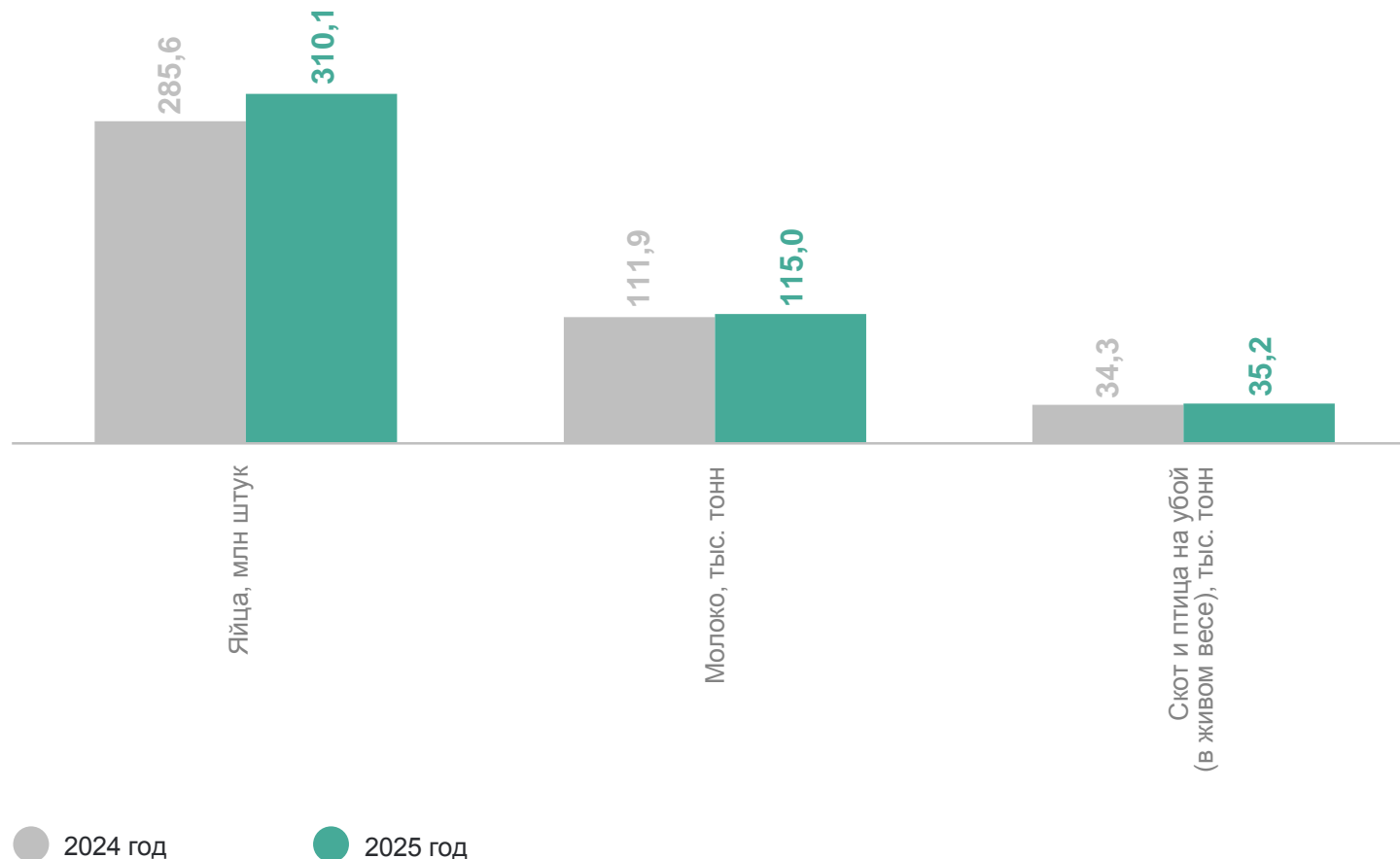
Производство продукции животноводства

Январь – август 2025 года
к соответствующему периоду
предыдущего года

Скот и птица на убой
(в живом весе) **102,6%**

Молоко **102,7%**

Яйца **108,6%**



ОБЪЁМ РАБОТ, ВЫПОЛНЕННЫХ ПО ВЭД “СТРОИТЕЛЬСТВО”

млн рублей

ИВАНОВОСТАТ

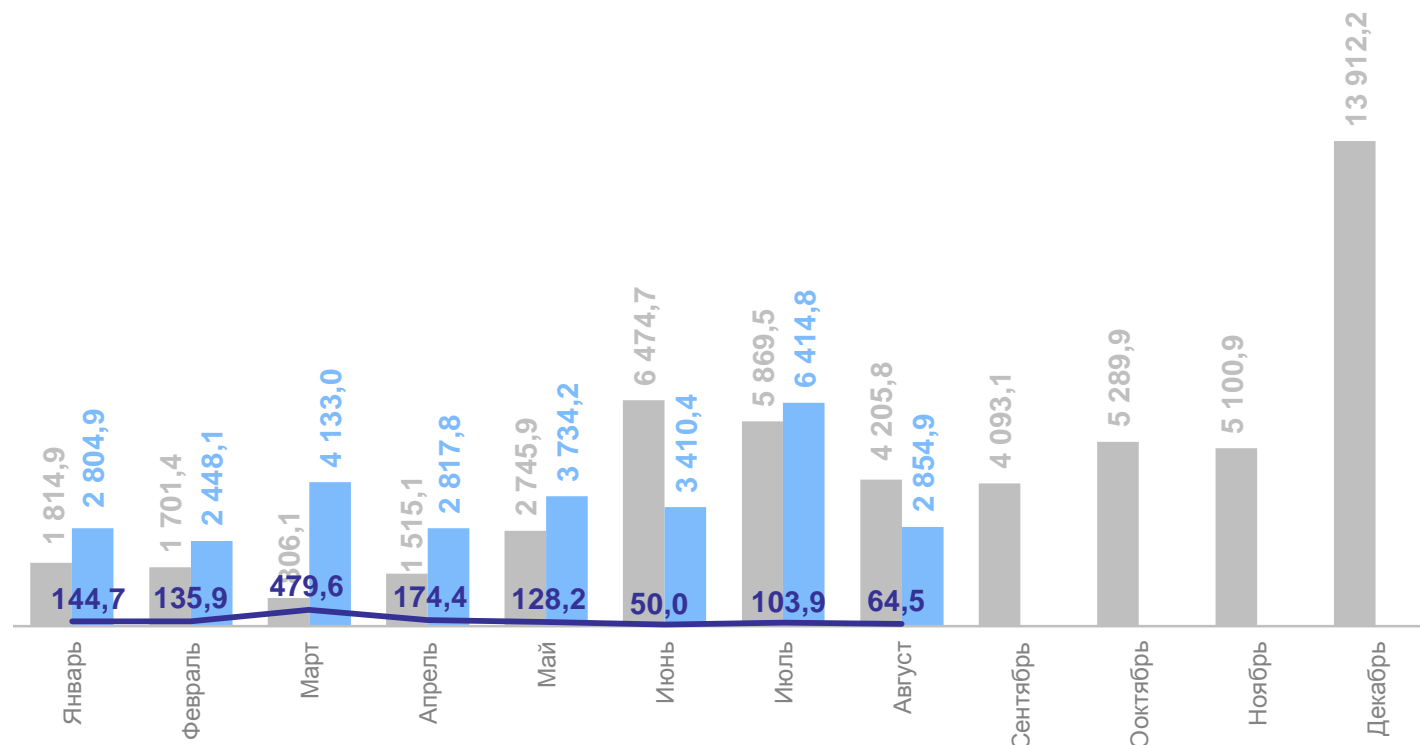
Объём работ по виду
экономической деятельности
“Строительство”

в январе – августе 2025 года

28 618,1 млн рублей

или

107,9%* к соответствующему
периоду 2024 года



— Указанный период 2025 года в % к соответствующему периоду
предыдущего года, в сопоставимых ценах

● 2024

● 2025

*В сопоставимых ценах

ДИНАМИКА ГРУЗОБОРОТА ТРАНСПОРТА*

млн тонно-километров

ИВАНОВОСТАТ

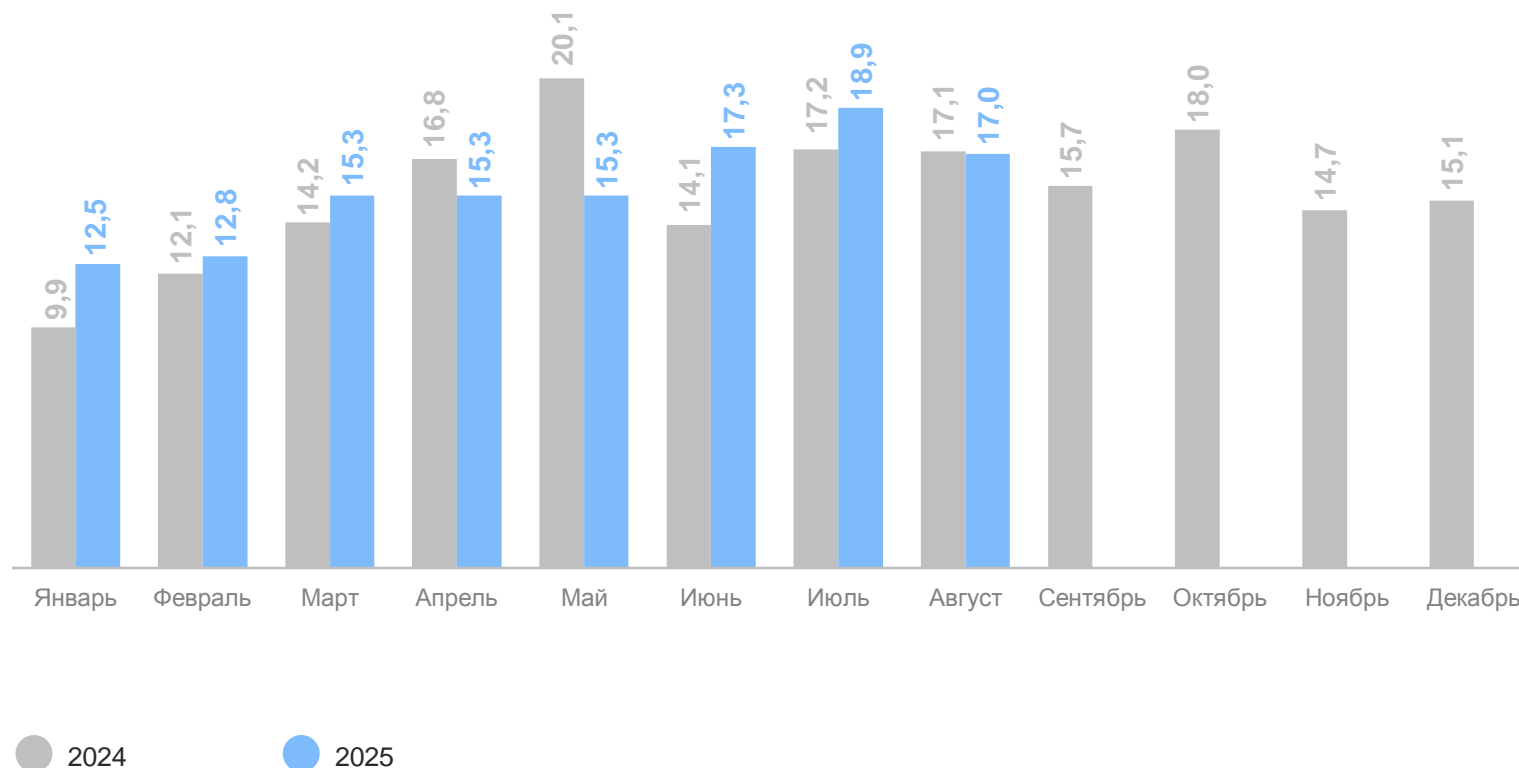
Грузооборот автомобильного транспорта

в августе 2025 года

17,0 млн тонно-километров

или

99,3% к соответствующему периоду 2024 года



* Данные по организациям, не относящимся к субъектам малого предпринимательства, средняя численность работников которых превышает 15 человек.

ОБОРОТ РОЗНИЧНОЙ ТОРГОВЛИ

млн рублей

ИВАНОВОСТАТ

Оборот розничной торговли

в августе 2025 года

26 626,2 млн рублей

или

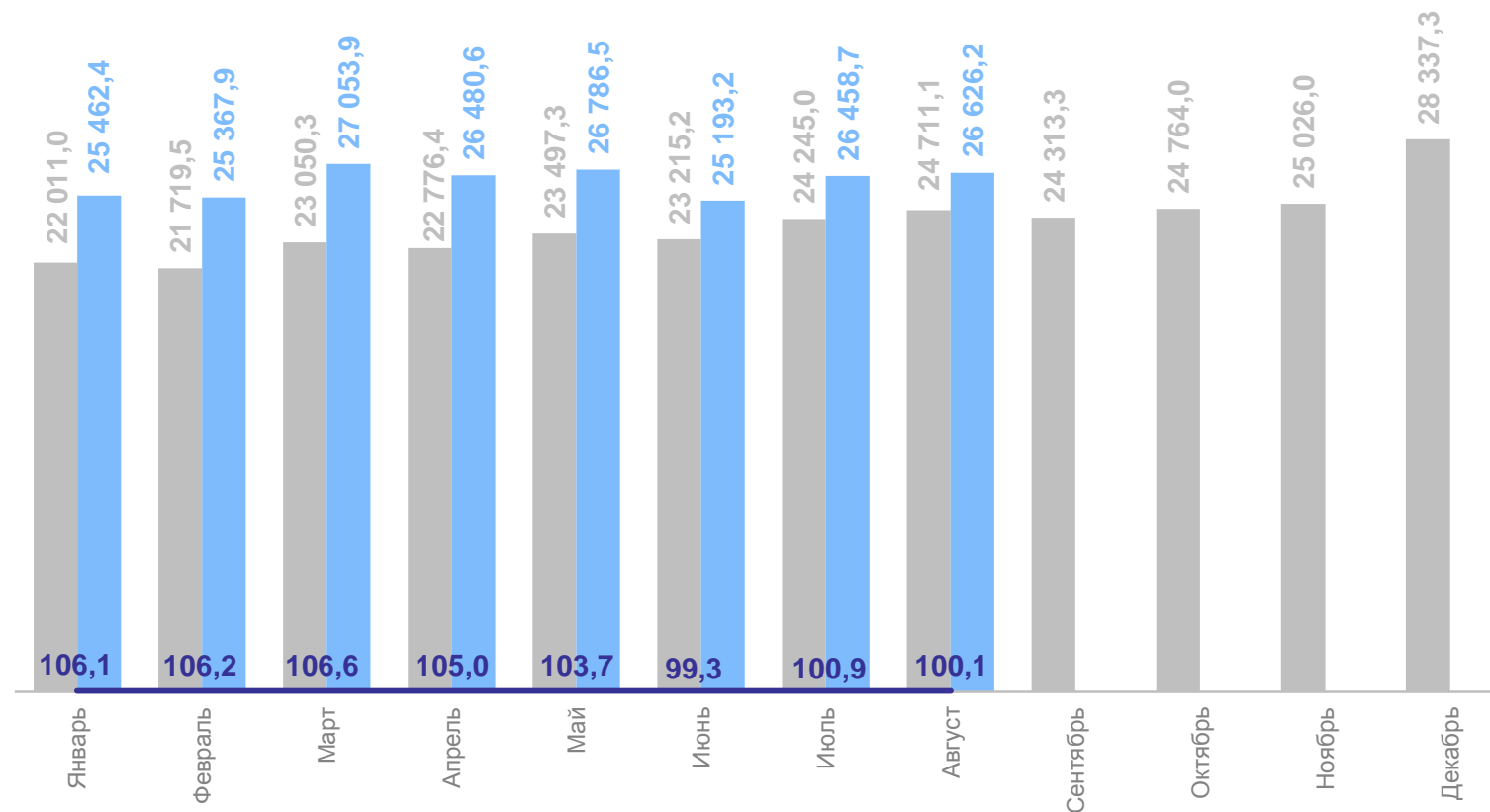
100,1% к соответствующему периоду 2024 года*

в августе 2024 года

24 711,1** млн рублей

или

98,5% к соответствующему периоду 2023 года*



*В сопоставимых ценах.

**Данные уточнены по итогам годовых и ежеквартальных обследований хозяйствующих субъектов.

— Указанный период 2025 года в % к соответствующему периоду предыдущего года, в сопоставимых ценах

● 2024**

● 2025

СТРУКТУРА ПЛАТНЫХ УСЛУГ

проценты

ИВАНОВОСТАТ

Платные услуги населению

в августе 2025 года

6 375,0 млн рублей

или

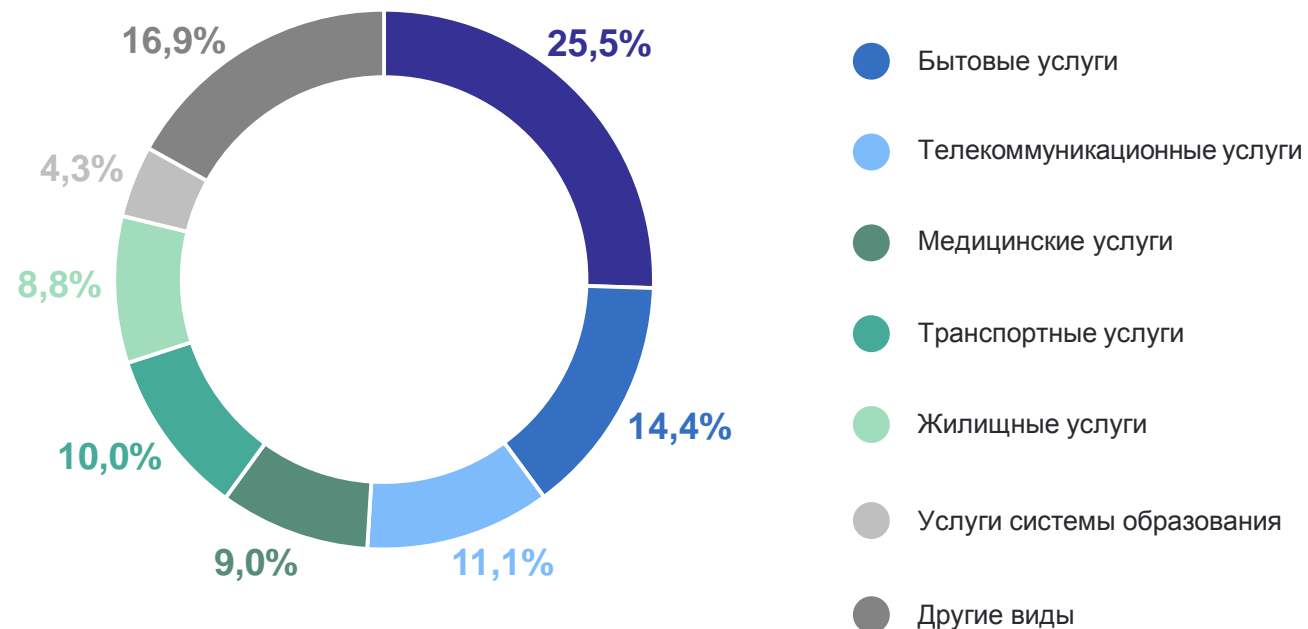
101,9% к соответствующему периоду 2024 года*

в январе – августе 2025 года

50 716,4 млн рублей

или

103,0% к соответствующему периоду 2024 года*

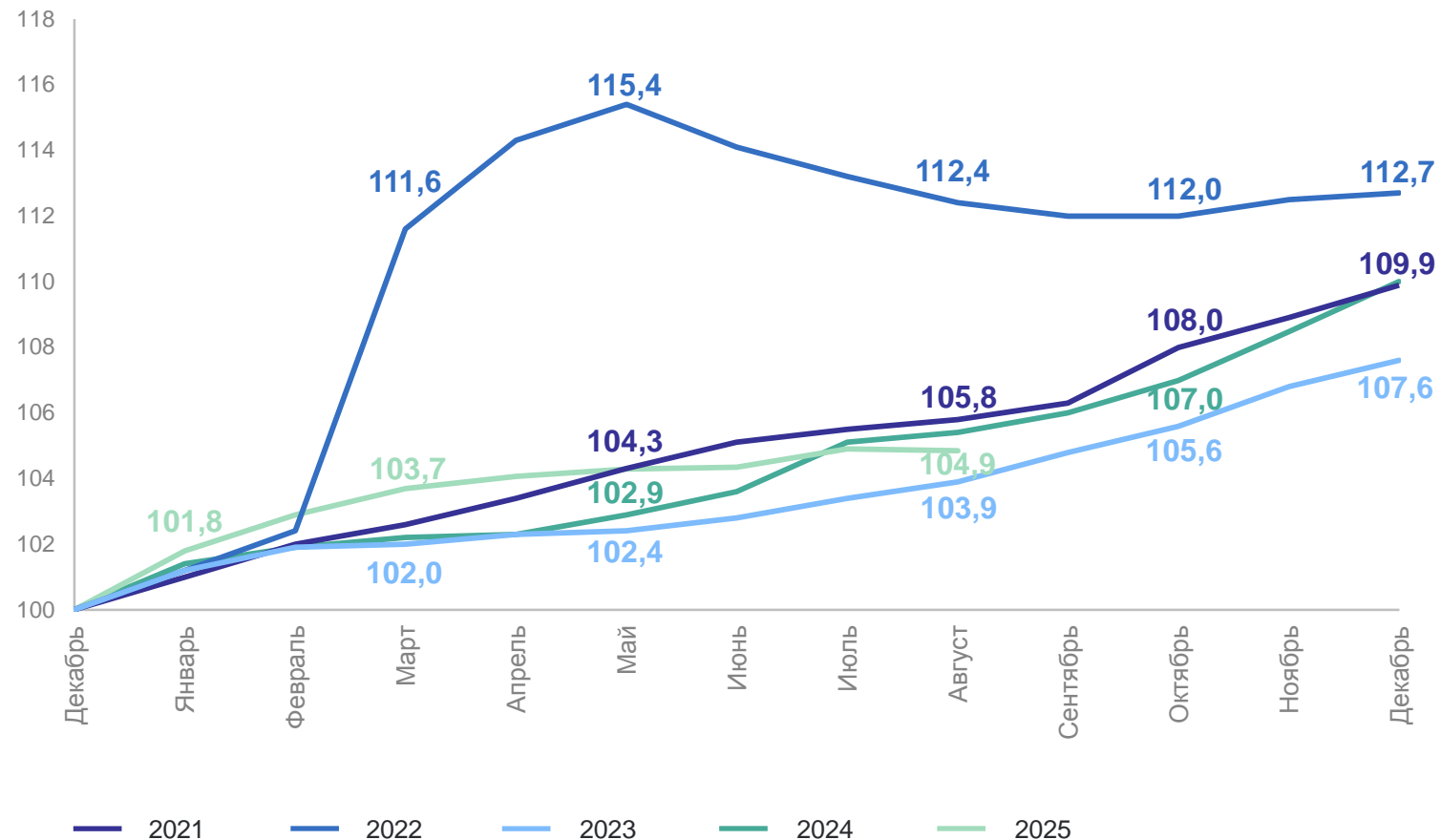


*В сопоставимых ценах.

ИНДЕКС ПОТРЕБИТЕЛЬСКИХ ЦЕН НА ВСЕ ТОВАРЫ И УСЛУГИ

на конец августа 2025 года, в % к декабрю предыдущего года

ИВАНОВОСТАТ



Все товары и услуги **104,85**

Продовольственные
товары **104,15**

Непродовольственные
товары **102,27**

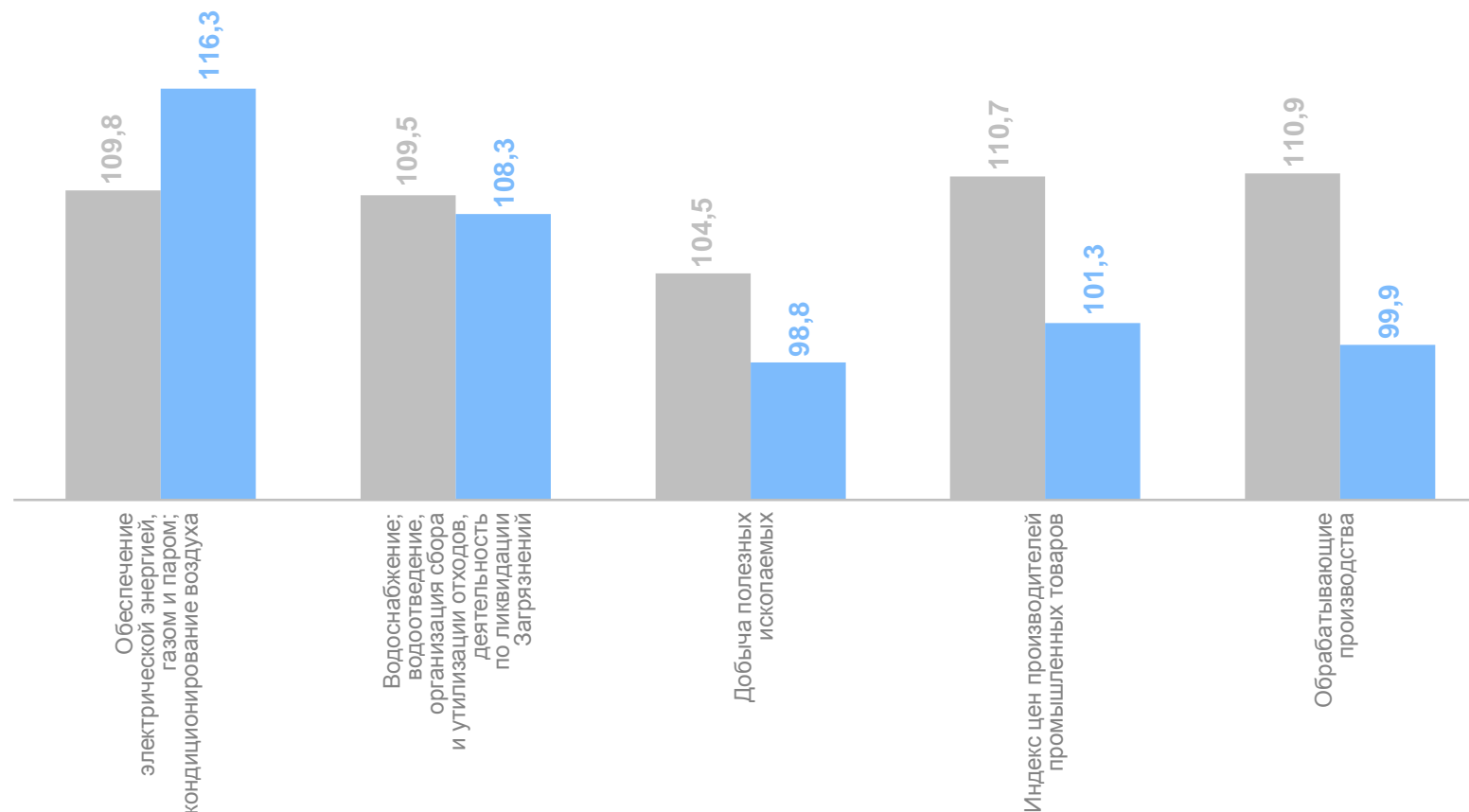
Услуги **109,77**

ИНДЕКСЫ ЦЕН ПРОИЗВОДИТЕЛЕЙ ПРОМЫШЛЕННЫХ ТОВАРОВ

август 2025 года в % к декабрю предыдущего года

ИВАНОВОСТАТ

ИЦП	101,3
Добыча полезных ископаемых	98,8
Обрабатывающие производства	99,9
Обеспечение электрической энергией, газом и паром; кондиционирование воздуха	116,3
Водоснабжение; водоотведение, организация сбора и утилизации отходов, деятельность по ликвидации загрязнений	108,3



● Август 2024 г. к декабрю 2023 г.

● Август 2025 г. к декабрю 2024 г.

ДИНАМИКА САЛЬДИРОВАННОГО ФИНАНСОВОГО РЕЗУЛЬТАТА ОРГАНИЗАЦИЙ

в январе – июле 2025 г.*

ИВАНОВОСТАТ

Финансовый результат организаций*

в январе – июле 2024 года

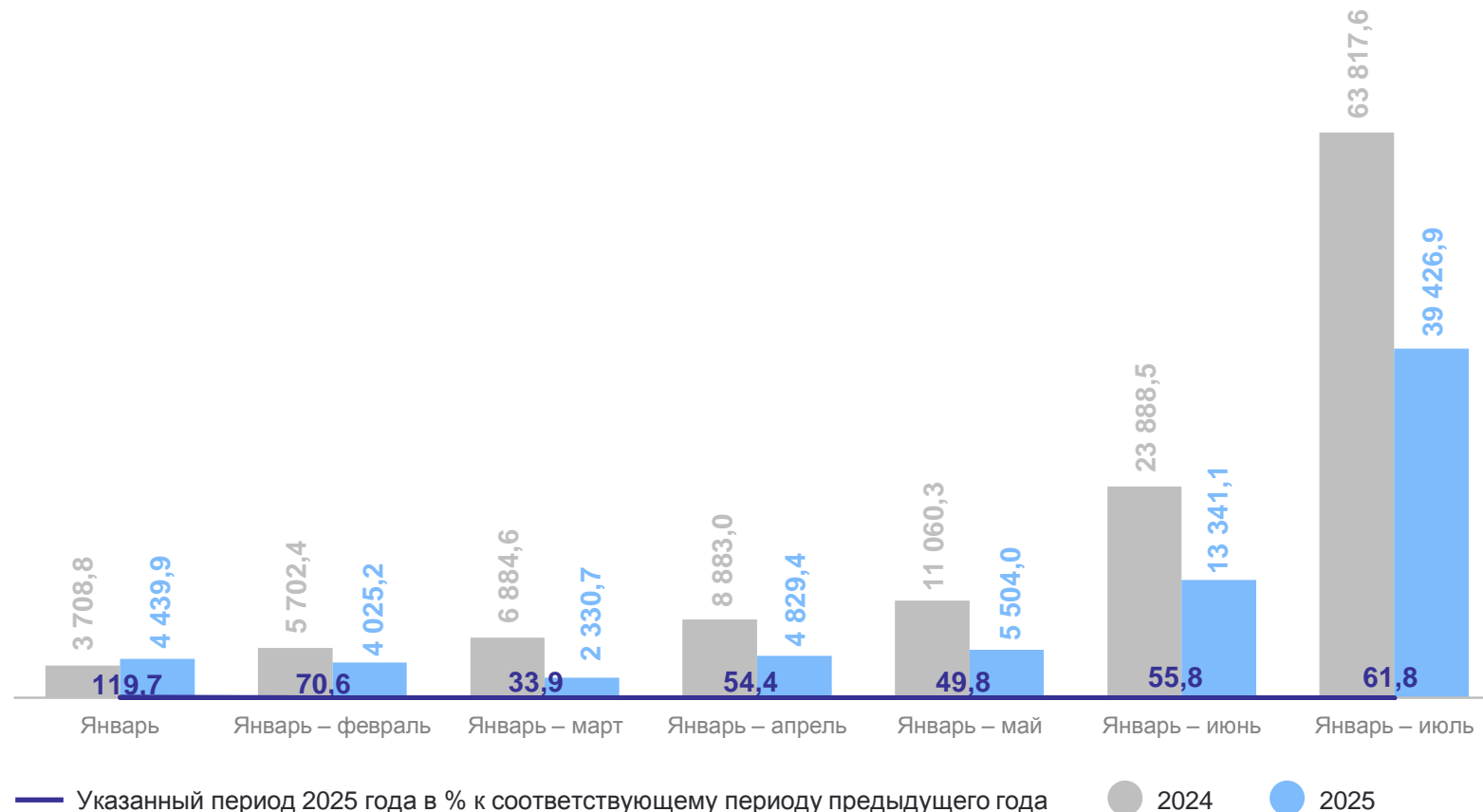
63 817,6 млн рублей

в январе – июле 2025 года

39 426,9 млн рублей

или

61,8% к соответствующему периоду 2024 года



*Без субъектов малого предпринимательства, кредитных организаций, государственных (муниципальных) учреждений, некредитных финансовых организаций.

СРЕДНЕМЕСЯЧНАЯ НОМИНАЛЬНАЯ НАЧИСЛЕННАЯ ЗАРАБОТНАЯ ПЛАТА ПО ВЭД

июль 2025 года, рублей

ИВАНОВОСТАТ

Сельское, лесное хозяйство, охота, рыболовство и рыбоводство



53 634,3

Обработывающие производства



58 275,4

Строительство



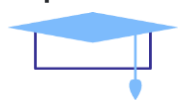
56 120,5

Торговля оптовая и розничная; ремонт автотранспортных средств и мотоциклов



49 623,0

Образование



28 334,2

