



ТЕРРИТОРИАЛЬНЫЙ ОРГАН
ФЕДЕРАЛЬНОЙ СЛУЖБЫ
ГОСУДАРСТВЕННОЙ СТАТИСТИКИ
ПО ИВАНОВСКОЙ ОБЛАСТИ

СОЦИАЛЬНО-ЭКОНОМИЧЕСКОЕ ПОЛОЖЕНИЕ

июль 2025 года

23.09.2025

СОДЕРЖАНИЕ

Основные экономические и социальные показатели	3
Индекс промышленного производства	4
Производство основных видов продукции животноводства	5
Объем работ, выполненных по виду деятельности «строительство»	6
Грузооборот транспорта	7
Оборот розничной торговли	8
Структура платных услуг населению	9
Индекс потребительских цен	10
Индекс цен производителей промышленных товаров	11
Динамика сальдированного финансового результата организаций	12
Среднемесячная номинальная начисленная заработная плата	13

ИНДЕКСЫ ОСНОВНЫХ ЭКОНОМИЧЕСКИХ И СОЦИАЛЬНЫХ ПОКАЗАТЕЛЕЙ

ИВАНОВОСТАТ

в январе – июле 2025 г., %

Индекс промышленного производства*	98,8
Объем работ, выполненных по виду деятельности «строительство»	116,6
Ввод в действие жилых домов	121,4
Оборот розничной торговли	103,9
Оборот общественного питания	106,7
Объем платных услуг населению	103,0
Индекс потребительских цен**	104,9



* По видам экономической деятельности «Добыча полезных ископаемых», «Обрабатывающие производства», «Обеспечение электрической энергией, газом и паром; кондиционирование воздуха», «Водоснабжение; водоотведение, организация сбора и утилизация отходов, деятельность по ликвидации загрязнений».

** Июль к декабрю предыдущего года

ИНДЕКСЫ ПРОМЫШЛЕННОГО ПРОИЗВОДСТВА

ИВАНОВОСТАТ

Январь – июль 2025 г.
к январю – июлю 2024 г., %

ИПП



98,8

Обрабатывающие производства



96,1

Добыча полезных ископаемых



95,7

Обеспечение электрической энергией, газом
и паром; кондиционированием воздуха



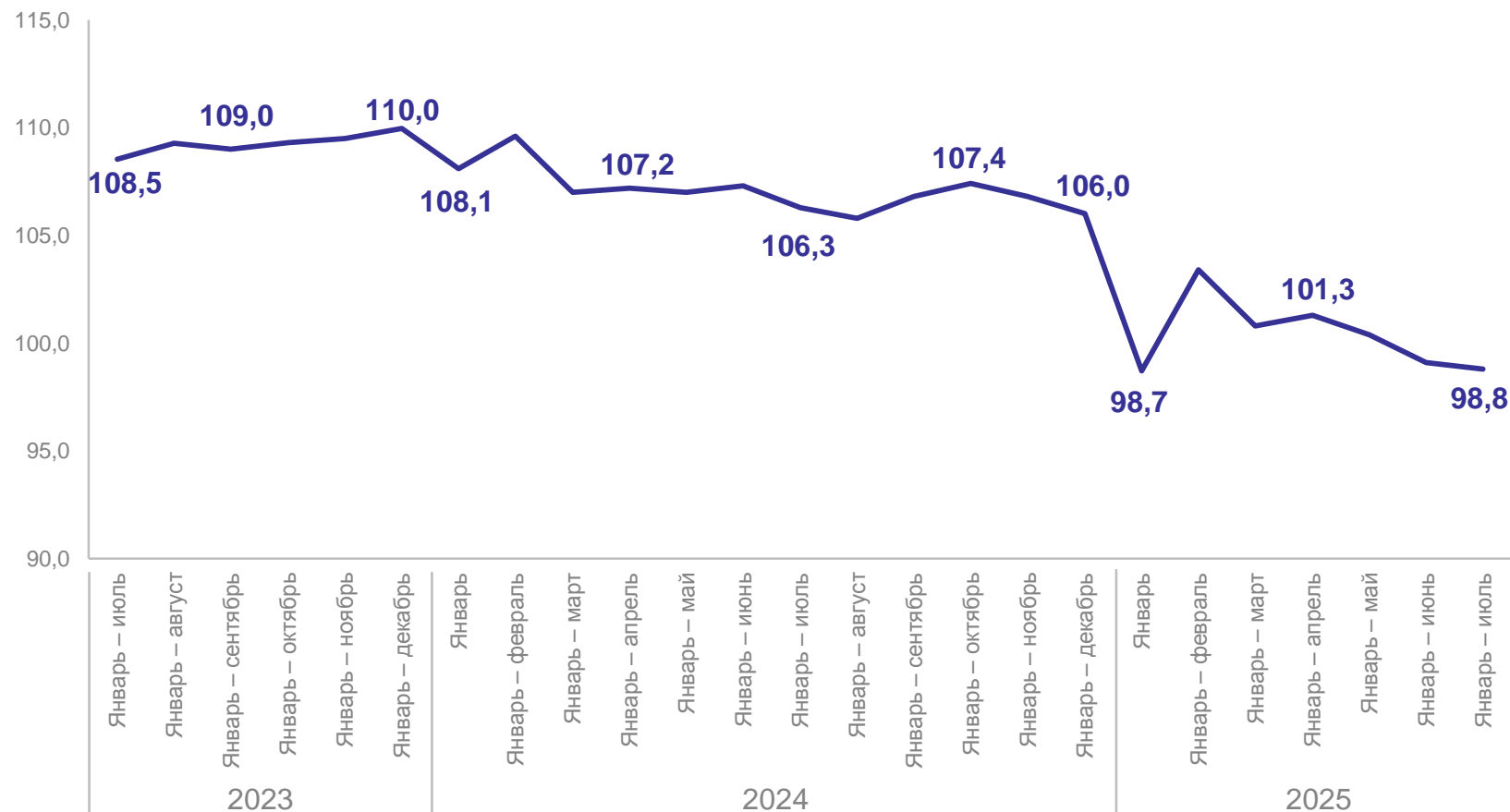
114,1

Водоснабжение; водоотведение,
организация сбора и утилизации отходов,
деятельность по ликвидации загрязнений



102,8

Индексы промышленного производства,
%



ПРОИЗВОДСТВО ОСНОВНЫХ ВИДОВ ПРОДУКЦИИ ЖИВОТНОВОДСТВА В ХОЗЯЙСТВАХ ВСЕХ КАТЕГОРИЙ

ИВАНОВОСТАТ

в январе – июле 2025 года

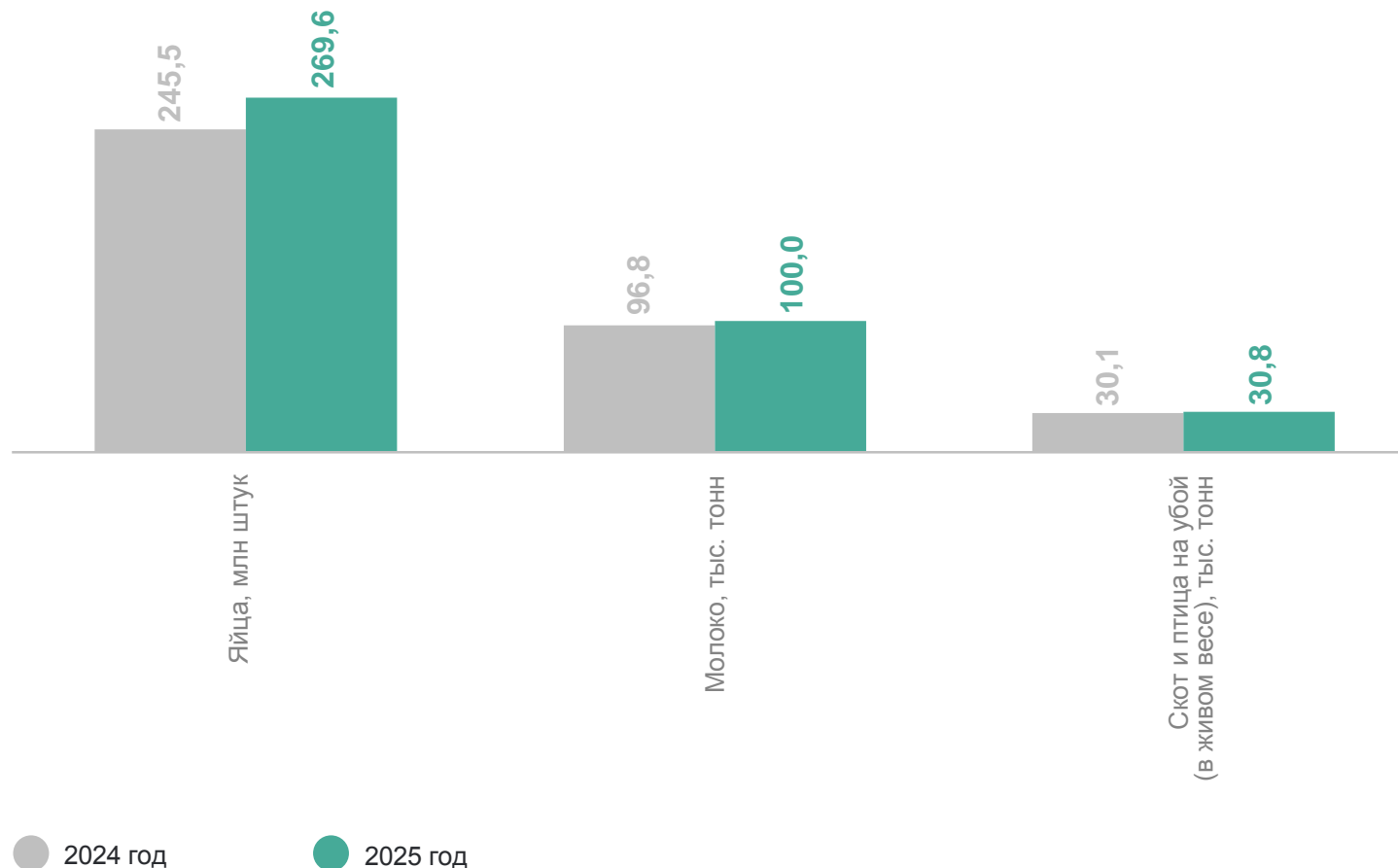
Производство продукции животноводства

Январь – июль 2025 года
к соответствующему периоду
предыдущего года

Скот и птица на убой
(в живом весе) **102,6%**

Молоко **103,4%**

Яйца **109,8%**



ОБЪЁМ РАБОТ, ВЫПОЛНЕННЫХ ПО ВЭД “СТРОИТЕЛЬСТВО”

млн рублей

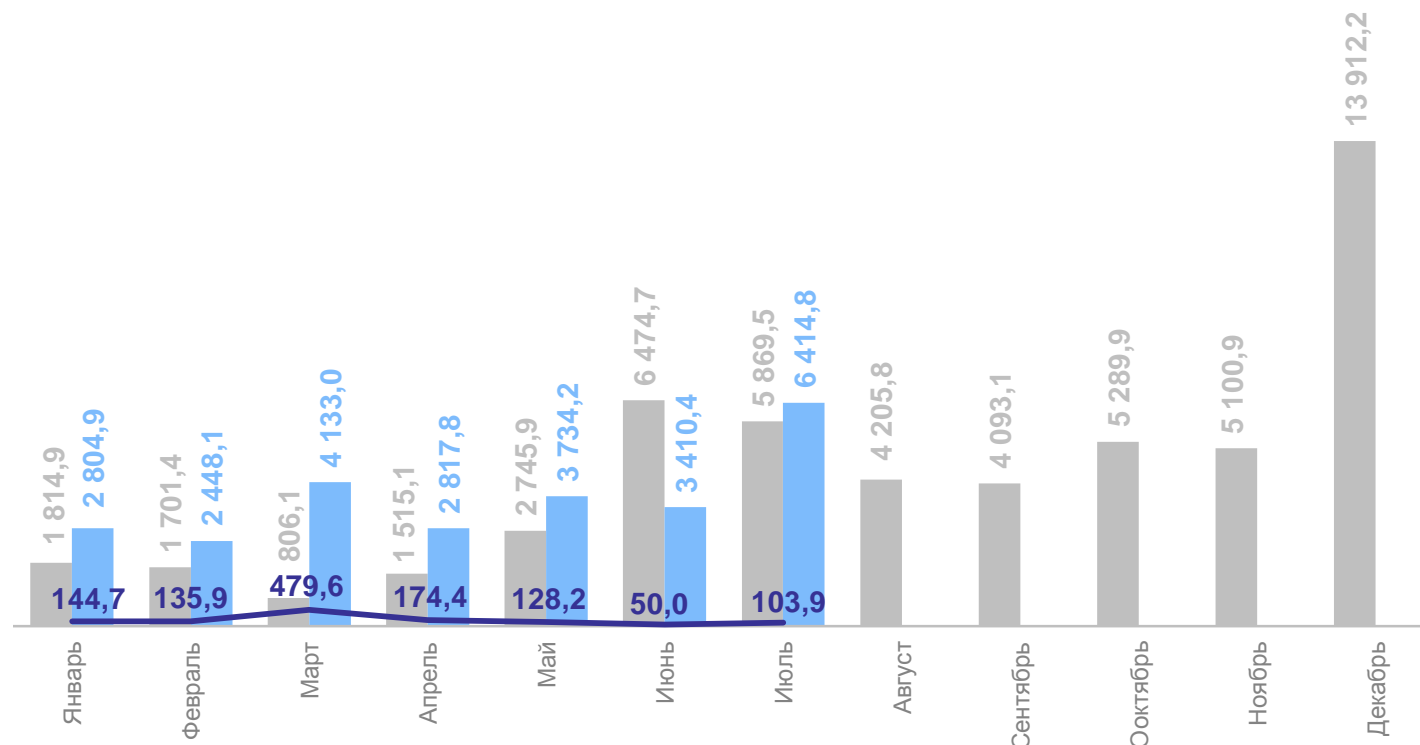
ИВАНОВОСТАТ

Объём работ по виду
экономической деятельности
“Строительство”

в январе – июле 2025 года

25 763,2 млн рублей

или
116,6%* к соответствующему
периоду 2024 года



— Указанный период 2025 года в % к соответствующему периоду
предыдущего года, в сопоставимых ценах

● 2024

● 2025

*В сопоставимых ценах

ДИНАМИКА ГРУЗОБОРОТА ТРАНСПОРТА*

млн тонно-километров

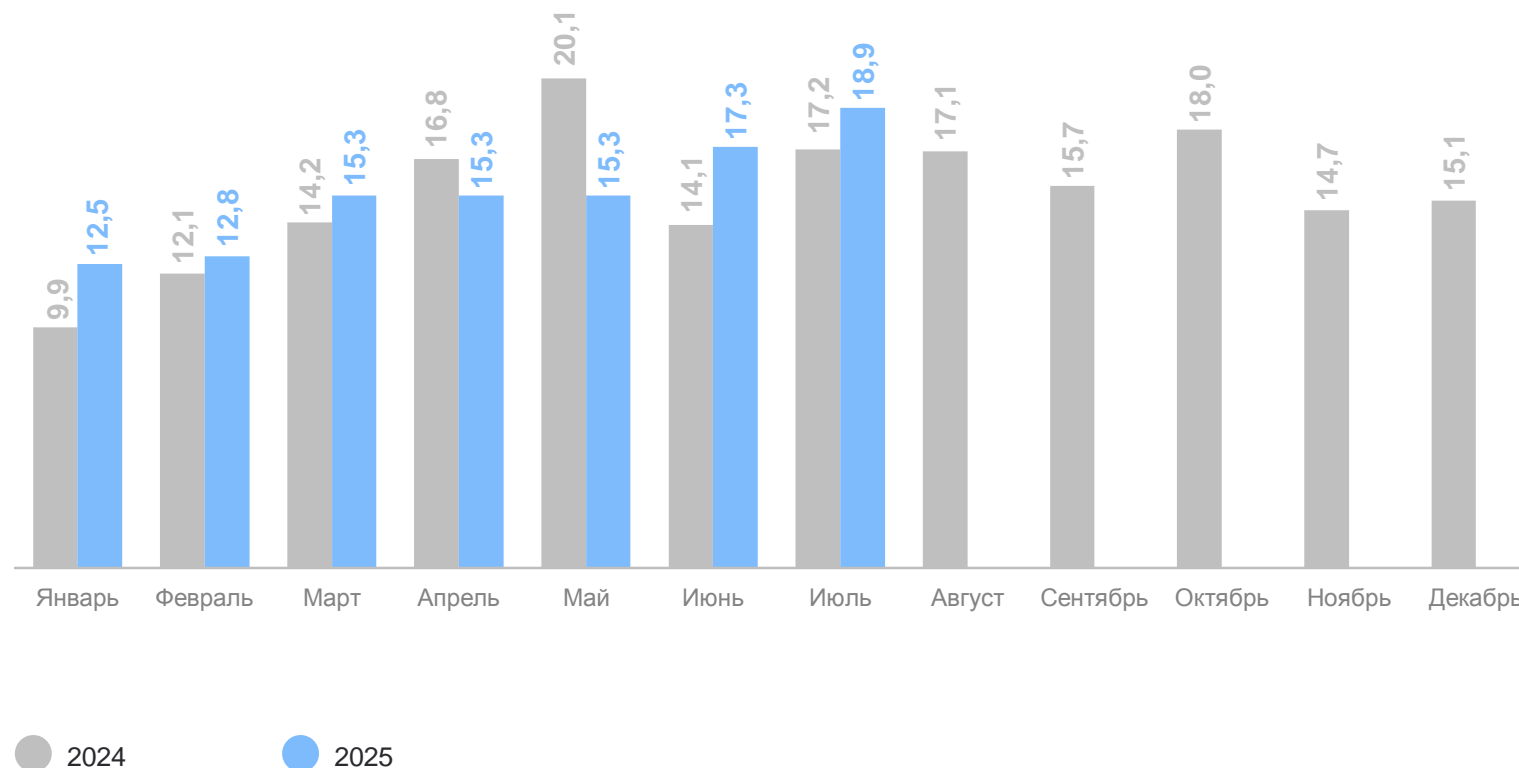
ИВАНОВОСТАТ

Грузооборот автомобильного транспорта

в июле 2025 года

18,9 млн тонно-километров

или
109,8% к соответствующему периоду 2024 года



* Данные по организациям, не относящимся к субъектам малого предпринимательства, средняя численность работников которых превышает 15 человек.

ОБОРОТ РОЗНИЧНОЙ ТОРГОВЛИ

млн рублей

ИВАНОВОСТАТ

Оборот розничной торговли

в июле 2025 года

26 458,7 млн рублей

или

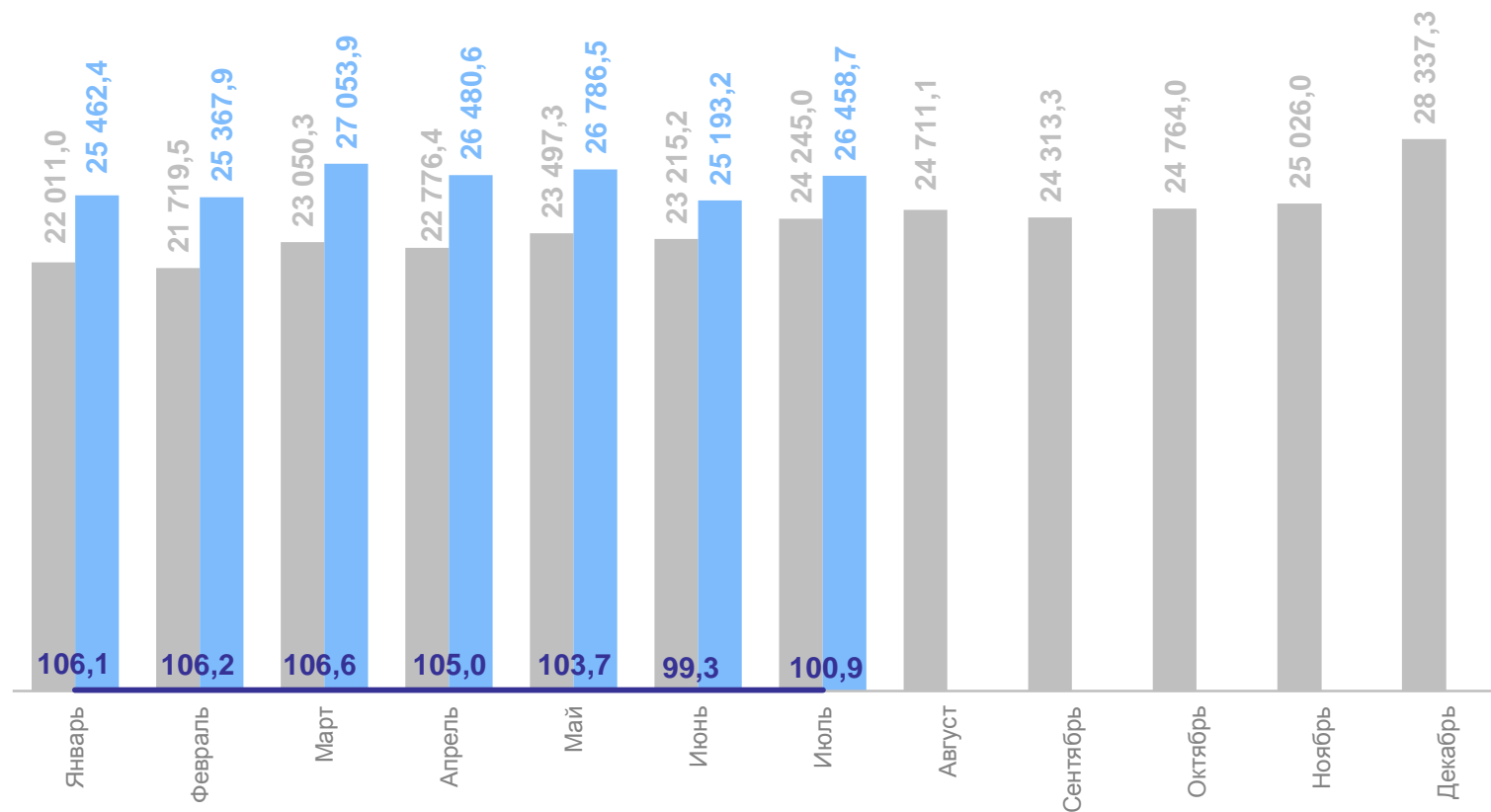
100,9% к соответствующему периоду 2024 года*

в июле 2024 года

24 245,0** млн рублей

или

97,8% к соответствующему периоду 2023 года*



*В сопоставимых ценах.

**Данные уточнены по итогам годовых и ежеквартальных обследований хозяйствующих субъектов.

— Указанный период 2025 года в % к соответствующему периоду предыдущего года, в сопоставимых ценах

● 2024**

● 2025

СТРУКТУРА ПЛАТНЫХ УСЛУГ

проценты

ИВАНОВОСТАТ

Платные услуги населению

в июле 2025 года

6 233,2 млн рублей

или

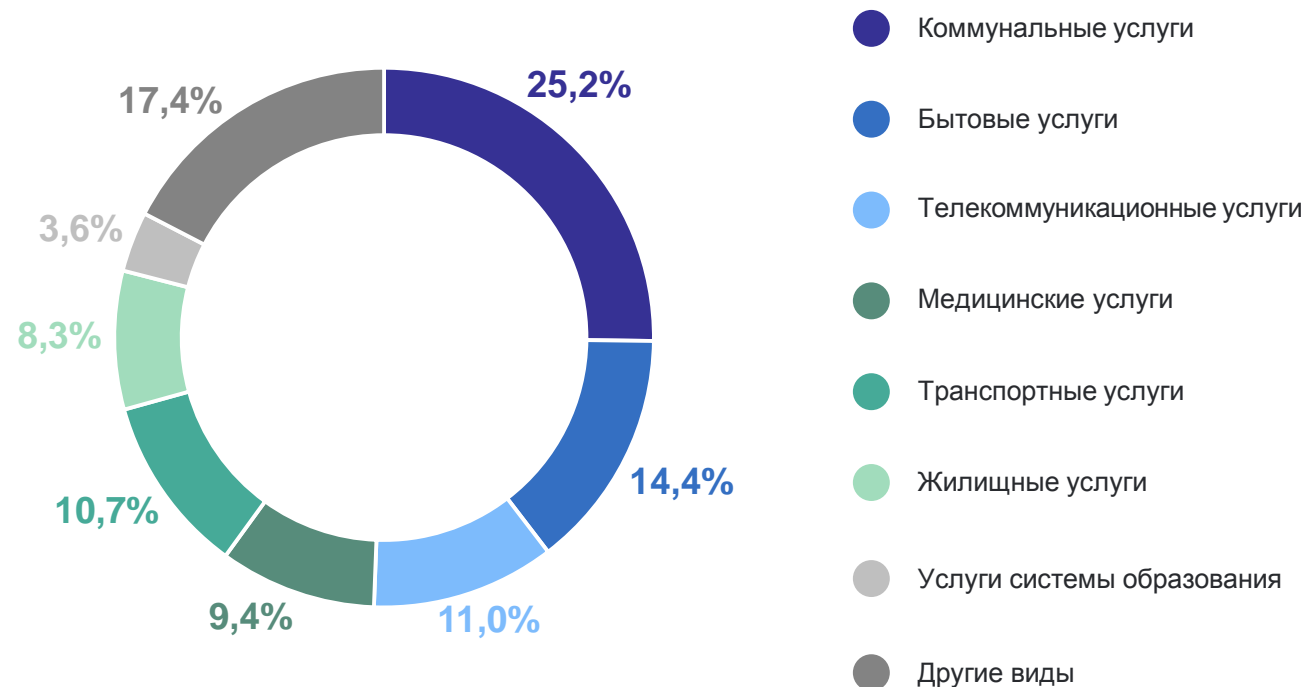
101,0% к соответствующему периоду 2024 года*

в январе – июле 2025 года

44 290,5 млн рублей

или

103,0% к соответствующему периоду 2024 года*

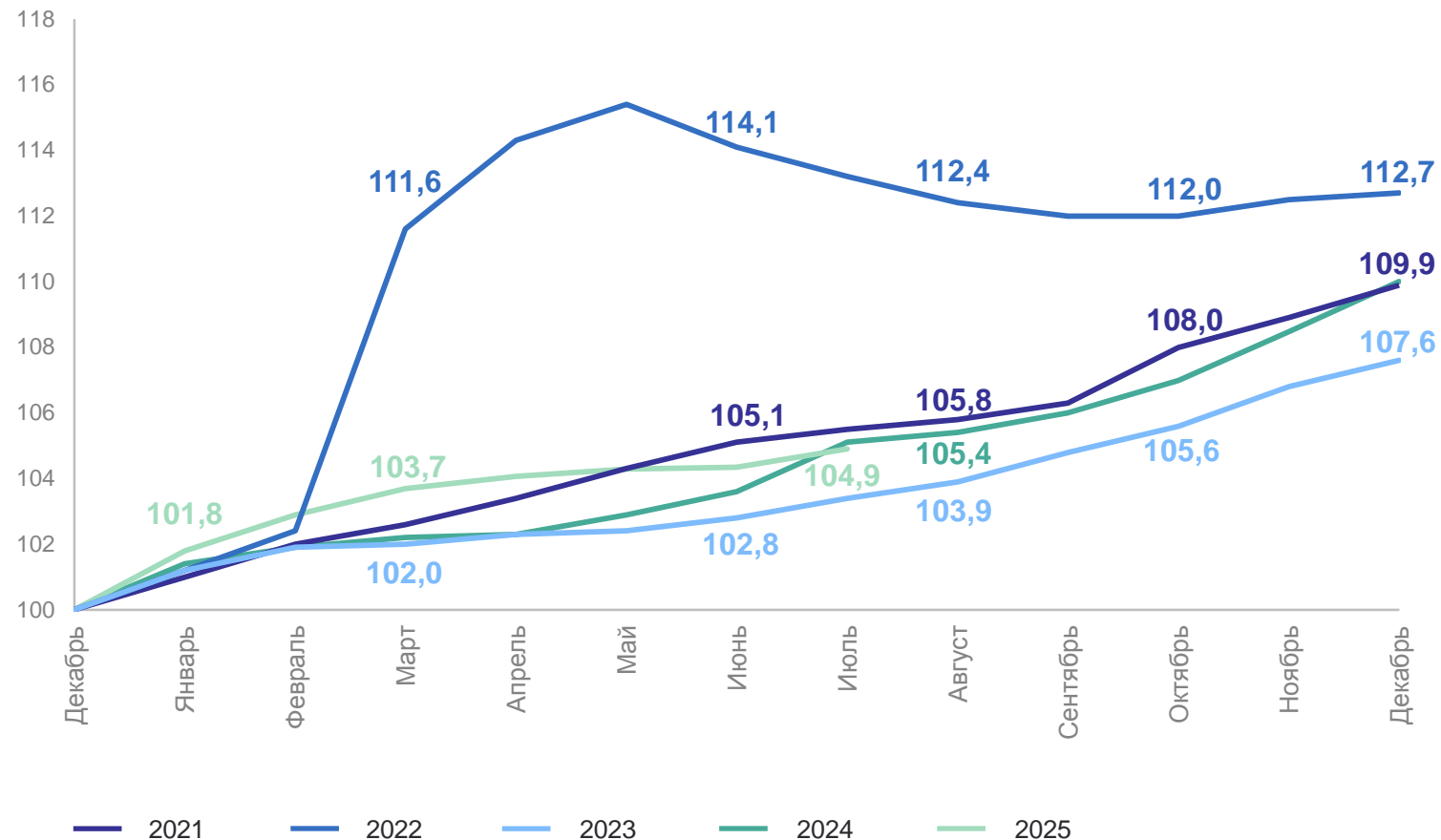


*В сопоставимых ценах.

ИНДЕКС ПОТРЕБИТЕЛЬСКИХ ЦЕН НА ВСЕ ТОВАРЫ И УСЛУГИ

на конец июля 2025 года, в % к декабрю предыдущего года

ИВАНОВОСТАТ



Все товары и услуги **104,90**

Продовольственные
товары **104,63**

Непродовольственные
товары **101,75**

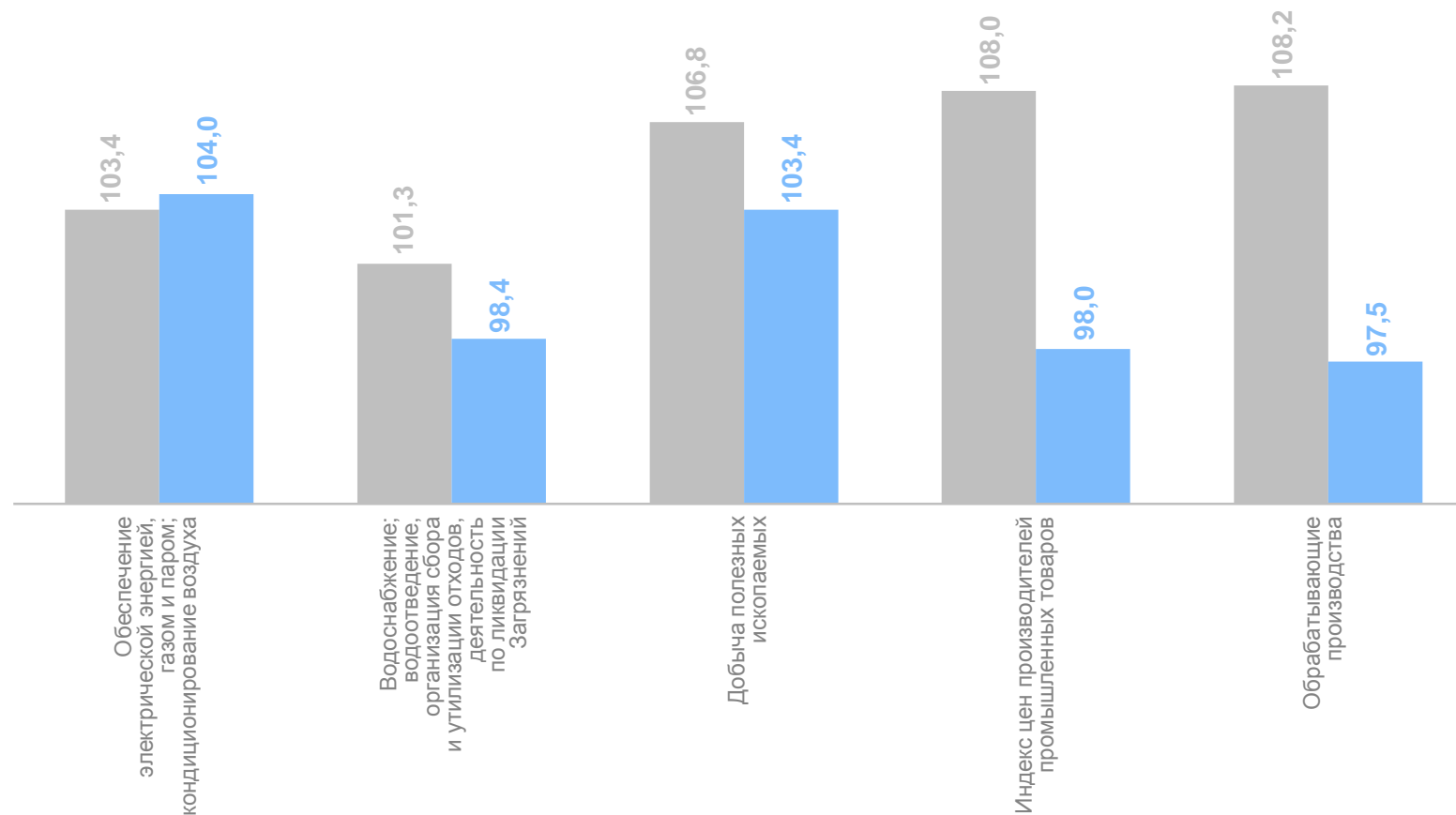
Услуги **109,97**

ИНДЕКСЫ ЦЕН ПРОИЗВОДИТЕЛЕЙ ПРОМЫШЛЕННЫХ ТОВАРОВ

июль 2025 года в % к декабрю предыдущего года

ИВАНОВОСТАТ

ИЦП	98,0
Добыча полезных ископаемых	103,4
Обрабатывающие производства	97,5
Обеспечение электрической энергией, газом и паром; кондиционирование воздуха	104,0
Водоснабжение; водоотведение, организация сбора и утилизации отходов, деятельность по ликвидации загрязнений	98,4



● Июль 2024 г. к декабрю 2023 г.

● Июль 2025 г. к декабрю 2024 г.

ДИНАМИКА САЛЬДИРОВАННОГО ФИНАНСОВОГО РЕЗУЛЬТАТА ОРГАНИЗАЦИЙ

ИВАНОВОСТАТ

в январе – июне 2025 г.*

Финансовый результат организаций*

в январе – июне 2024 года

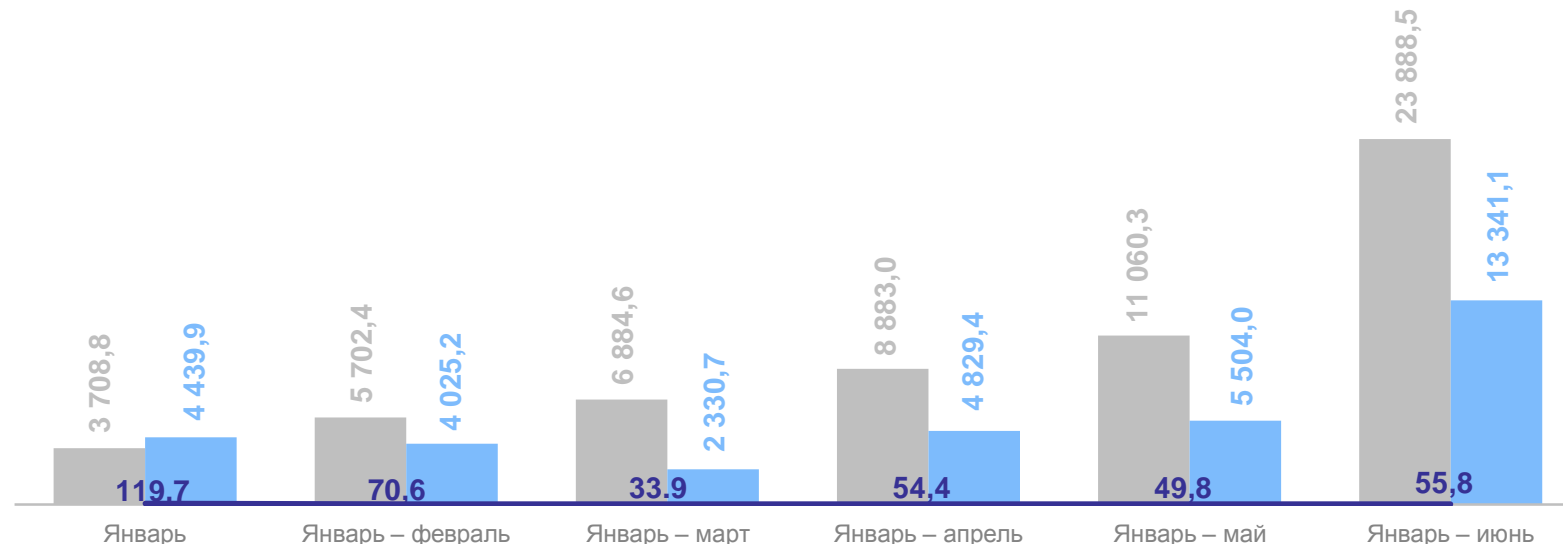
23 888,5 млн рублей

в январе – июне 2025 года

13 341,1 млн рублей

или

55,8% к соответствующему периоду 2024 года



— Указанный период 2025 года в % к соответствующему периоду предыдущего года

● 2024

● 2025

*Без субъектов малого предпринимательства, кредитных организаций, государственных (муниципальных) учреждений, некредитных финансовых организаций.

СРЕДНЕМЕСЯЧНАЯ НОМИНАЛЬНАЯ НАЧИСЛЕННАЯ ЗАРАБОТНАЯ ПЛАТА ПО ВЭД

июнь 2025 года, рублей

ИВАНОВОСТАТ

Сельское, лесное хозяйство, охота, рыболовство и рыбоводство



51 952,3

Обрабатывающие производства



56 120,1

Строительство



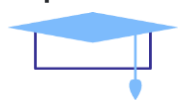
52 797,2

Торговля оптовая и розничная; ремонт автотранспортных средств и мотоциклов



47 949,8

Образование



78 511,0

