



ТЕРРИТОРИАЛЬНЫЙ ОРГАН  
ФЕДЕРАЛЬНОЙ СЛУЖБЫ  
ГОСУДАРСТВЕННОЙ СТАТИСТИКИ  
ПО ИВАНОВСКОЙ ОБЛАСТИ

# СОЦИАЛЬНО-ЭКОНОМИЧЕСКОЕ ПОЛОЖЕНИЕ

март 2025 года

12.05.2025

# СОДЕРЖАНИЕ

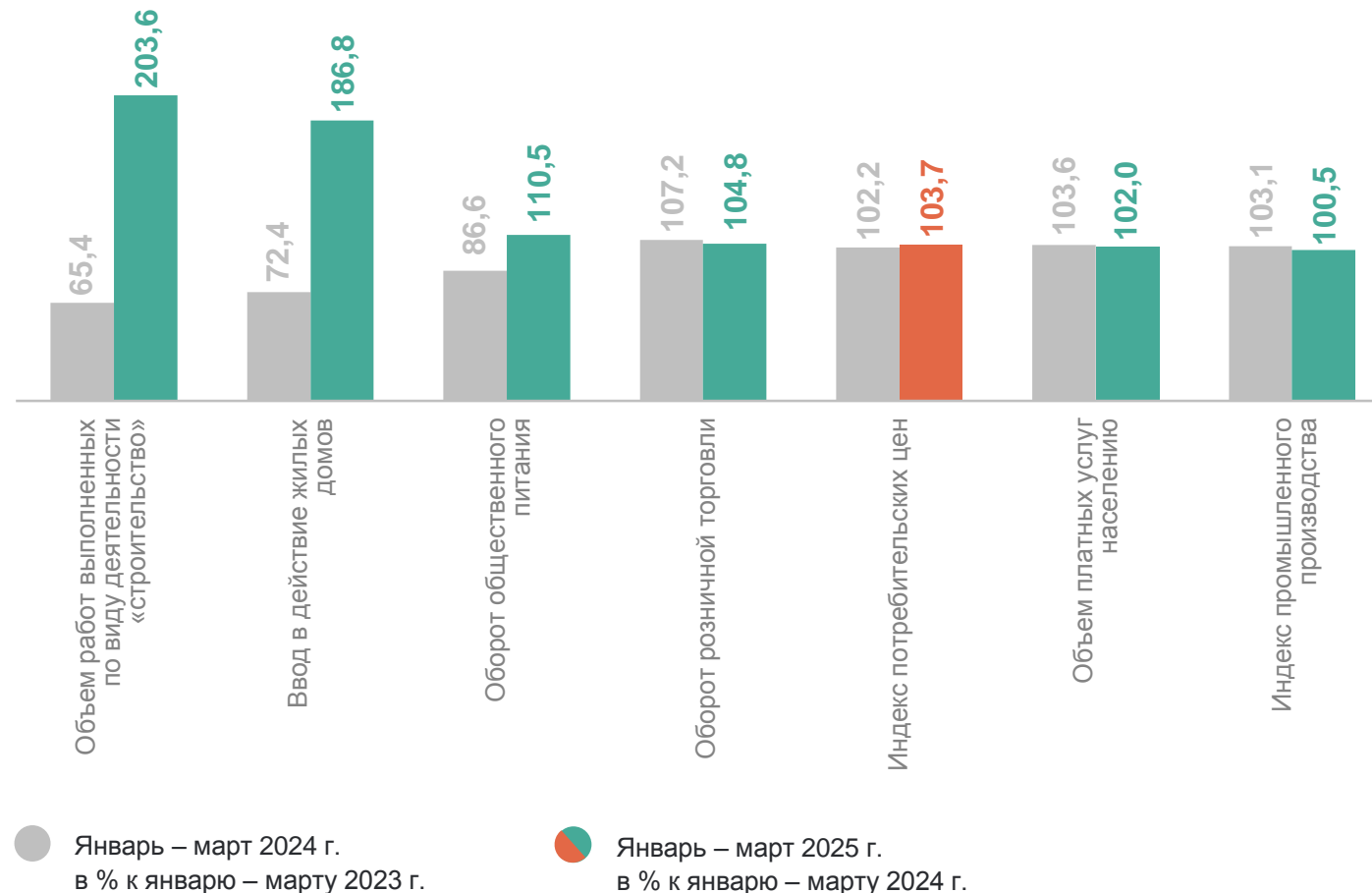
Основные экономические и социальные показатели	3
Индекс промышленного производства	4
Производство основных видов продукции животноводства	5
Объем работ, выполненных по виду деятельности «строительство»	6
Грузооборот транспорта	7
Оборот розничной торговли	8
Структура платных услуг населению	9
Индекс потребительских цен	10
Индекс цен производителей промышленных товаров	11
Динамика сальдированного финансового результата организаций	12
Среднемесячная номинальная начисленная заработная плата	13

# ИНДЕКСЫ ОСНОВНЫХ ЭКОНОМИЧЕСКИХ И СОЦИАЛЬНЫХ ПОКАЗАТЕЛЕЙ

в январе – марте 2025 г., %

ИВАНОВОСТАТ

Индекс промышленного производства*	100,5
Объем работ, выполненных по виду деятельности «строительство»	203,6
Ввод в действие жилых домов	186,8
Оборот розничной торговли	104,8
Оборот общественного питания	110,5
Объем платных услуг населению	102,0
Индекс потребительских цен**	103,7



\* По видам экономической деятельности «Добыча полезных ископаемых», «Обрабатывающие производства», «Обеспечение электрической энергией, газом и паром; кондиционирование воздуха», «Водоснабжение; водоотведение, организация сбора и утилизация отходов, деятельность по ликвидации загрязнений».

\*\* Март к декабрю предыдущего года

# ИНДЕКСЫ ПРОМЫШЛЕННОГО ПРОИЗВОДСТВА

ИВАНОВОСТАТ

Январь – март 2025 г.  
к январю – марту 2024 г., %

ИПП



100,5

Обрабатывающие производства



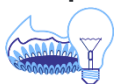
96,7

Добыча полезных ископаемых



113,9

Обеспечение электрической энергией, газом  
и паром; кондиционированием воздуха



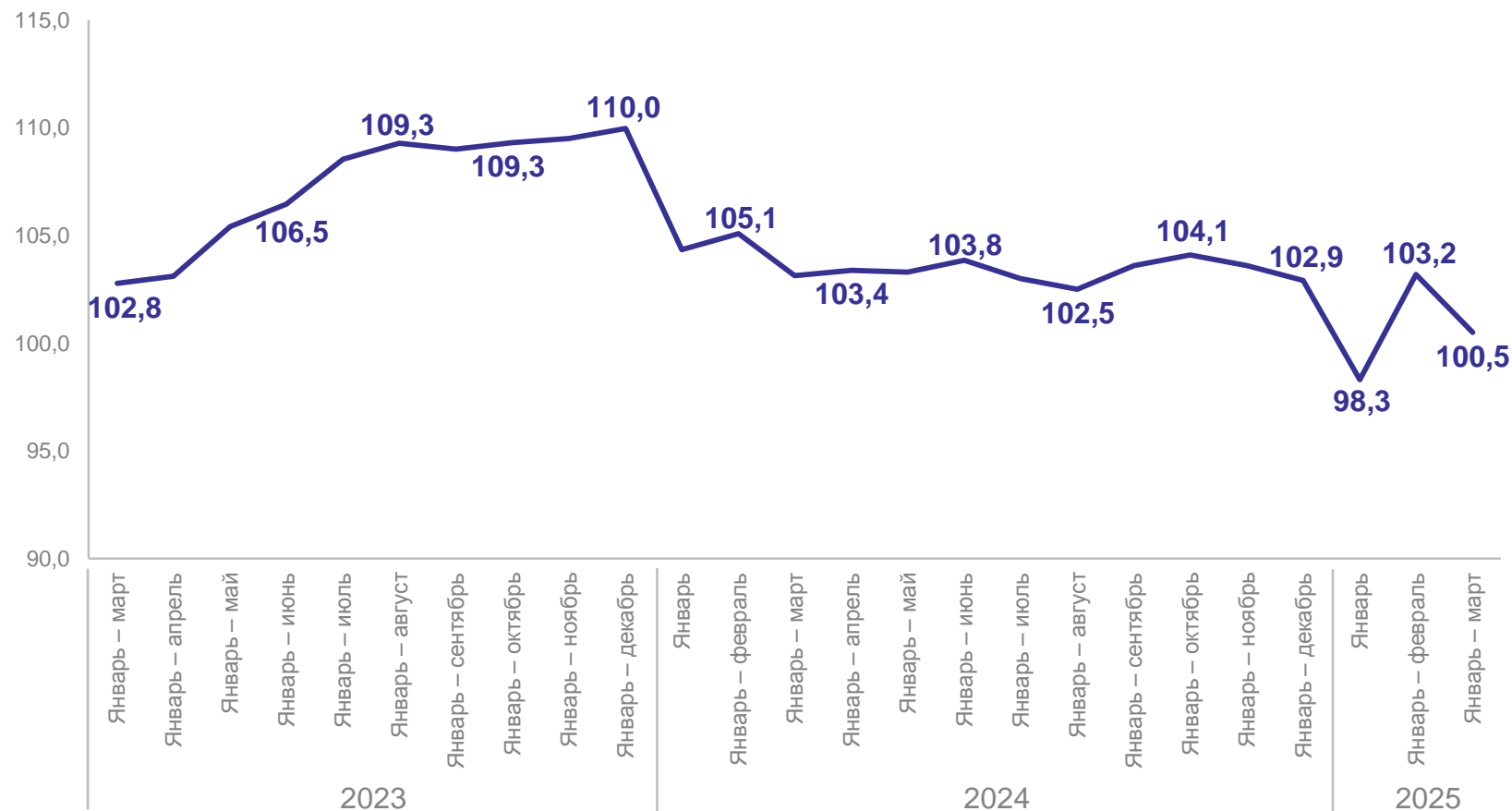
116,0

Водоснабжение; водоотведение,  
организация сбора и утилизации отходов,  
деятельность по ликвидации загрязнений



95,3

Индексы промышленного производства,  
%



# ПРОИЗВОДСТВО ОСНОВНЫХ ВИДОВ ПРОДУКЦИИ ЖИВОТНОВОДСТВА В ХОЗЯЙСТВАХ ВСЕХ КАТЕГОРИЙ

ИВАНОВОСТАТ

в январе – марте 2025 года

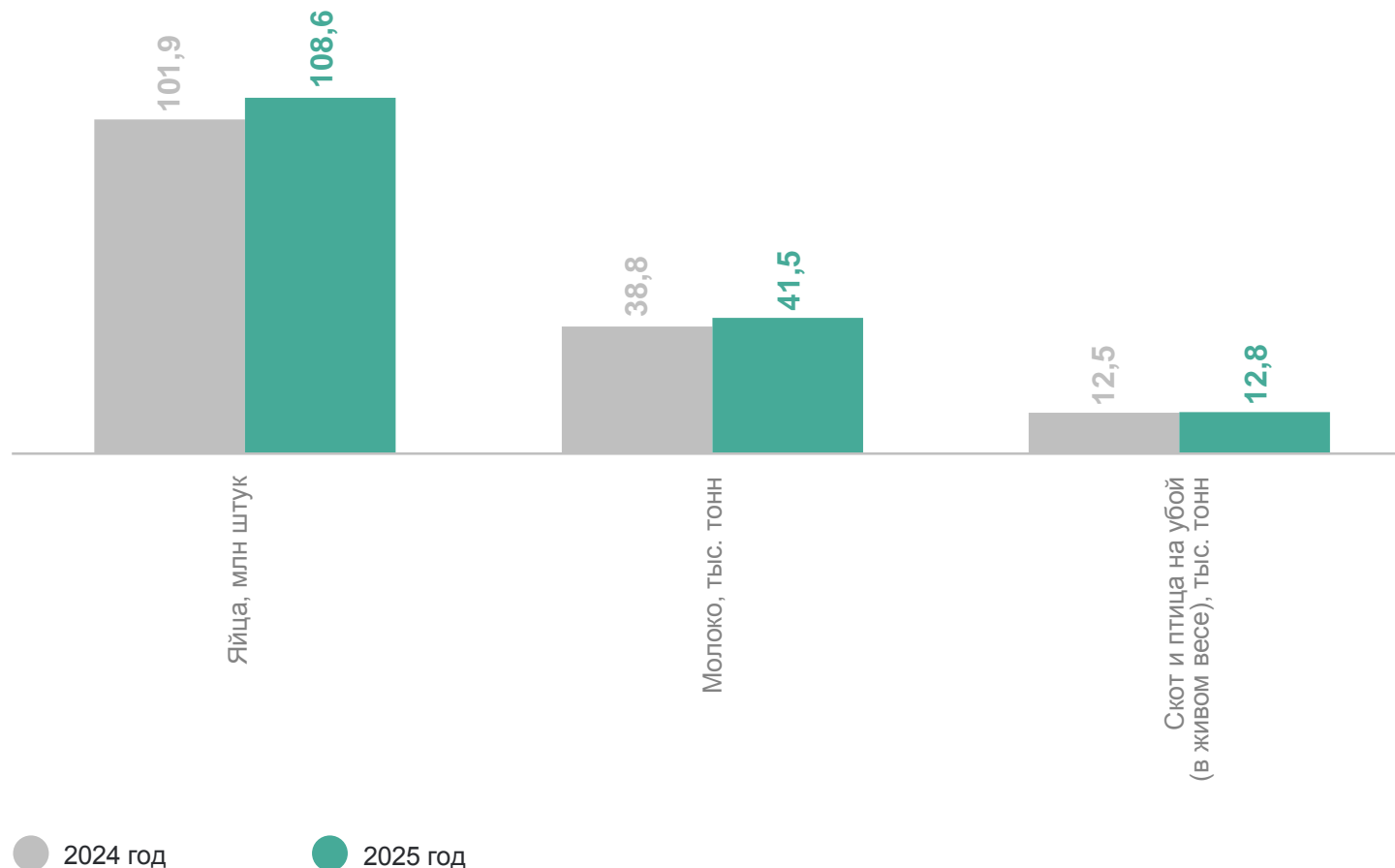
## Производство продукции животноводства

Январь – март 2025 года  
к соответствующему периоду  
предыдущего года

Скот и птица на убой  
(в живом весе) **102,2%**

Молоко **106,9%**

Яйца **106,6%**



# ОБЪЁМ РАБОТ, ВЫПОЛНЕННЫХ ПО ВЭД “СТРОИТЕЛЬСТВО”

млн рублей

ИВАНОВОСТАТ

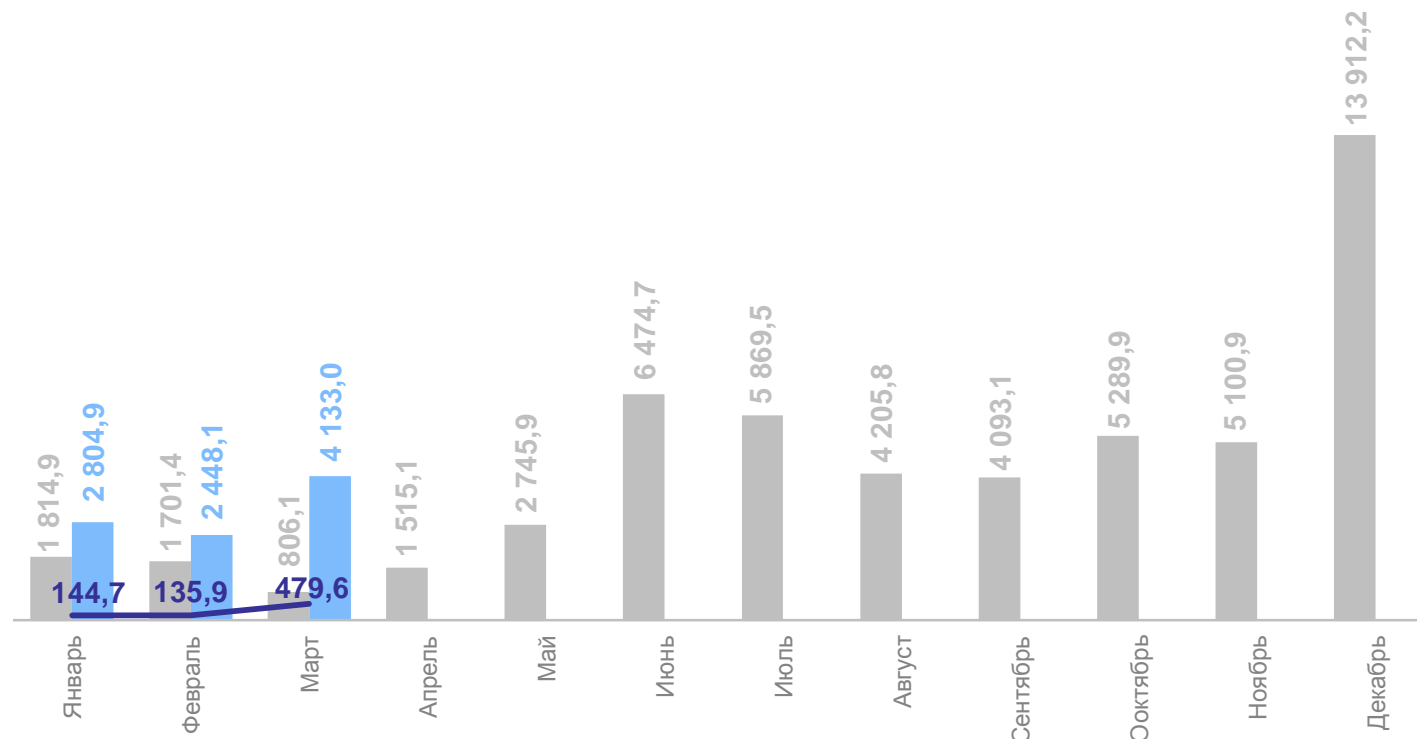
Объём работ по виду  
экономической деятельности  
“Строительство”

в январе – марте 2025 года

**9 386,0** млн рублей

или

**203,6%\*** к соответствующему  
периоду 2024 года



— Указанный период 2025 года в % к соответствующему периоду  
предыдущего года, в сопоставимых ценах

● 2024

● 2025

\*В сопоставимых ценах

# ДИНАМИКА ГРУЗОБОРОТА ТРАНСПОРТА\*

млн тонно-километров

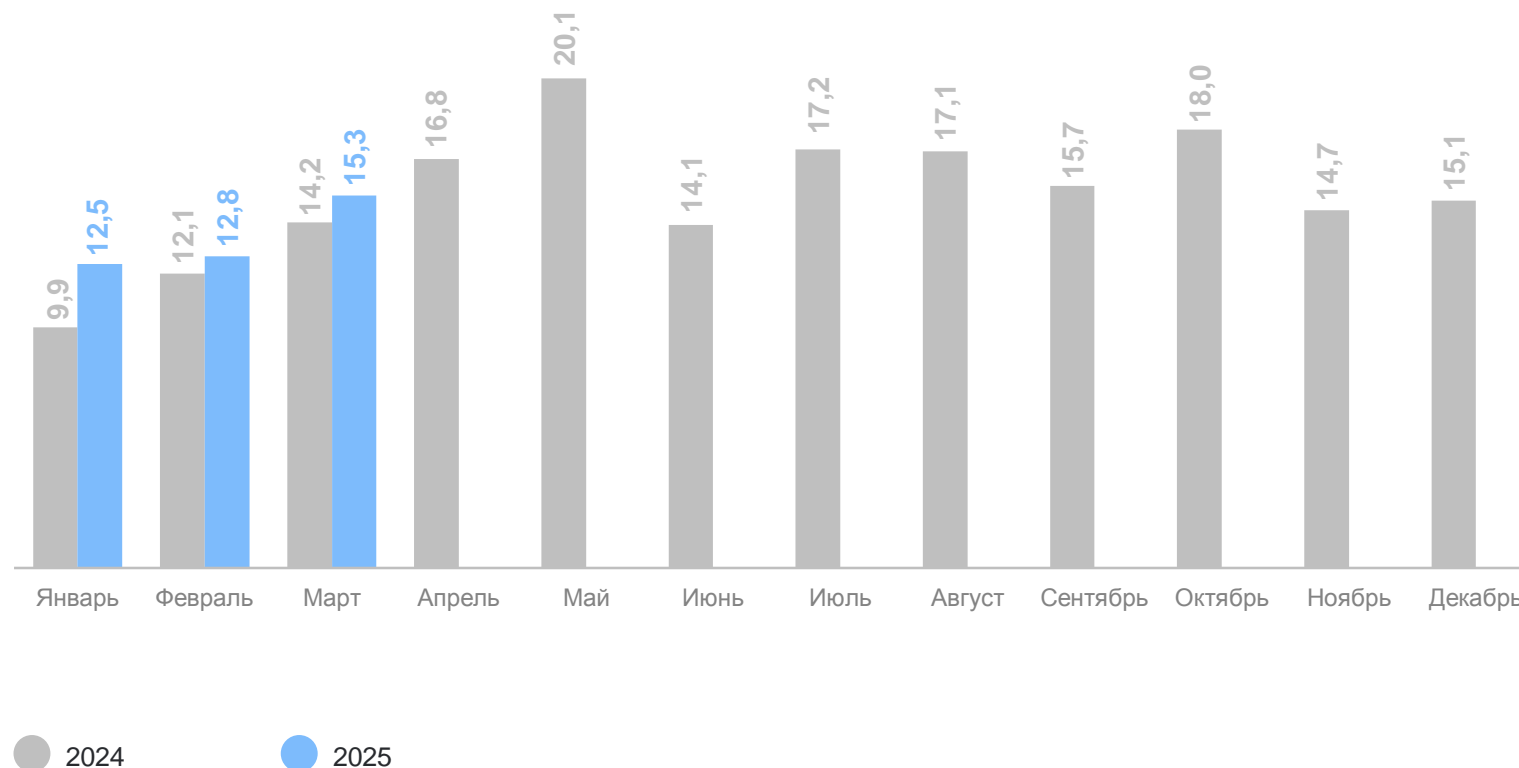
ИВАНОВОСТАТ

## Грузооборот автомобильного транспорта

в марте 2025 года

**15,3** млн тонно-километров

или  
**108,1%** к соответствующему периоду 2024 года



\* Данные по организациям, не относящимся к субъектам малого предпринимательства, средняя численность работников которых превышает 15 человек.

# ОБОРОТ РОЗНИЧНОЙ ТОРГОВЛИ

млн рублей

ИВАНОВОСТАТ

## Оборот розничной торговли

в марте 2025 года

**27 053,9** млн рублей

или

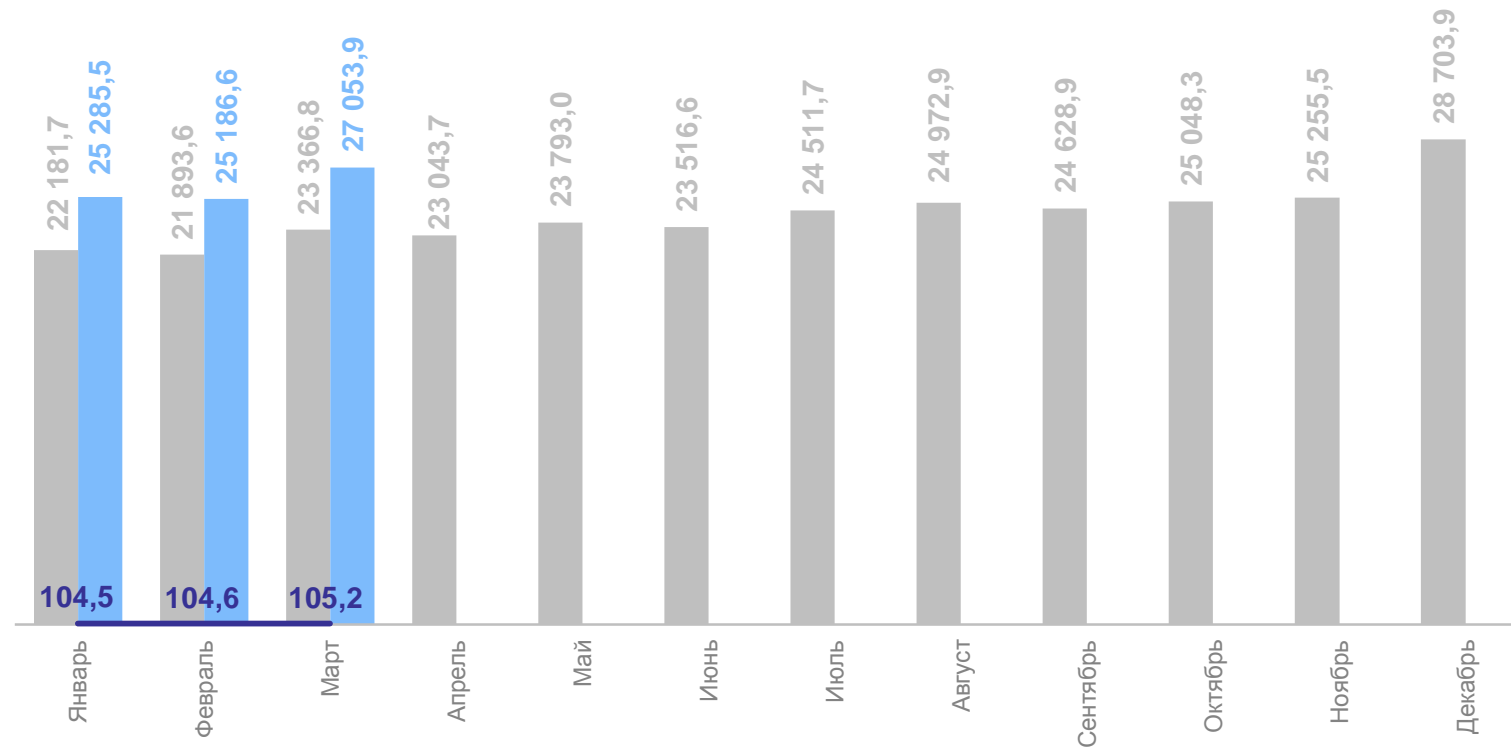
**105,2%** к соответствующему периоду 2024 года\*

в марте 2024 года

**23 366,8** млн рублей

или

**109,5%** к соответствующему периоду 2023 года\*



— Указанный период 2025 года в % к соответствующему периоду предыдущего года, в сопоставимых ценах

● 2024\*\*

● 2025

\*В сопоставимых ценах.

# СТРУКТУРА ПЛАТНЫХ УСЛУГ

проценты

ИВАНОВОСТАТ

## Платные услуги населению

в марте 2025 года

**6 477,9** млн рублей

или

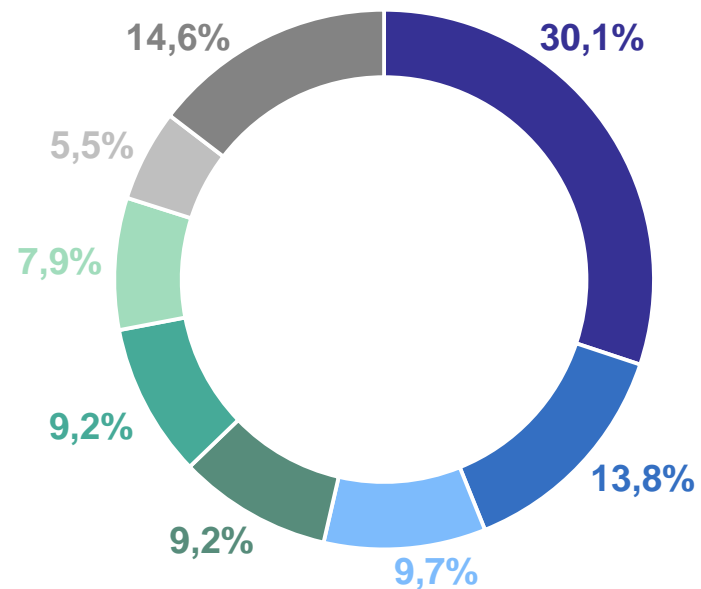
**102,8%** к соответствующему периоду 2024 года\*

в январе – марте 2025 года

**18 500,4** млн рублей

или

**102,0%** к соответствующему периоду 2024 года\*



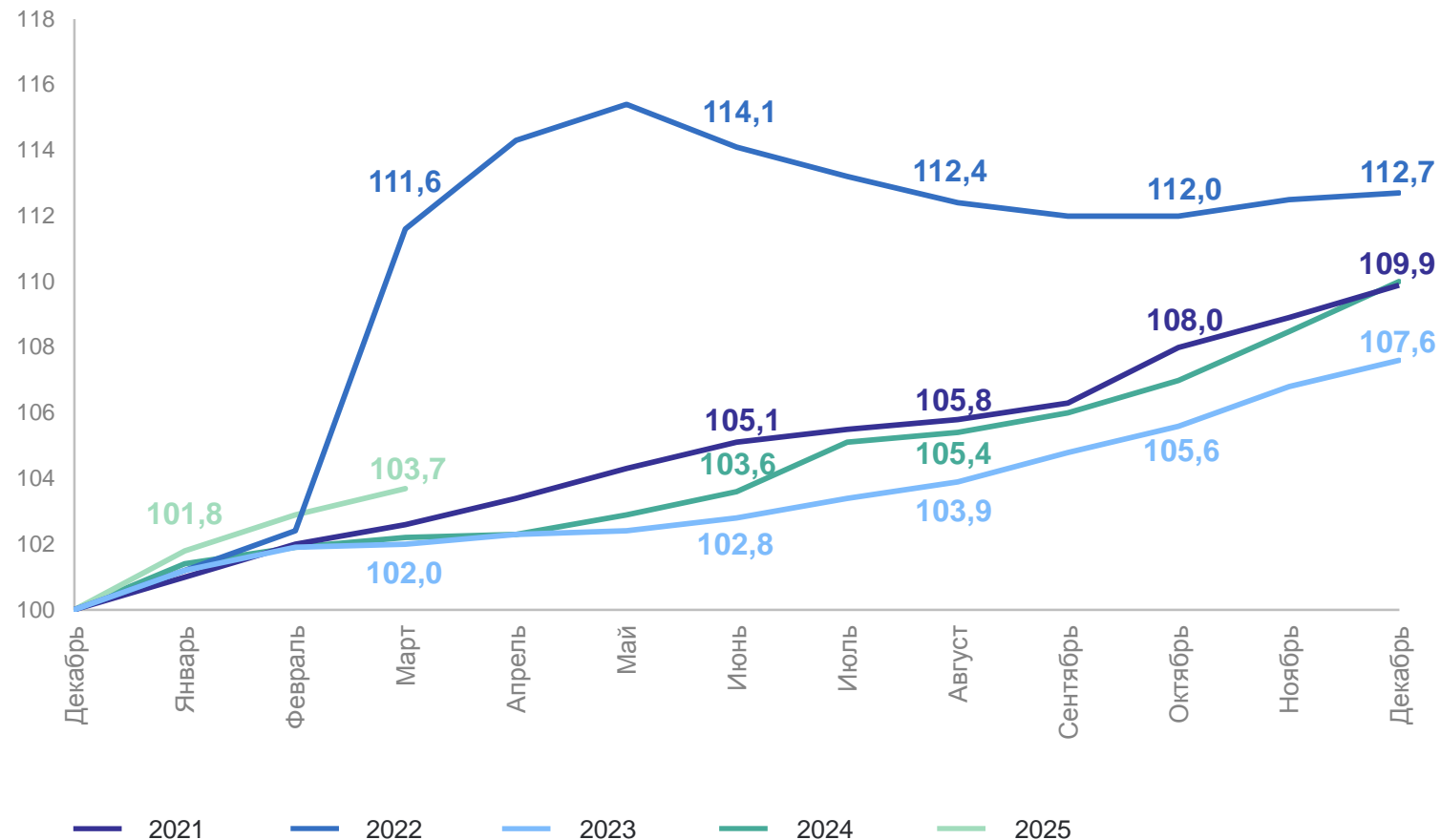
- Коммунальные услуги
- Бытовые услуги
- Телекоммуникационные услуги
- Медицинские услуги
- Транспортные услуги
- Жилищные услуги
- Услуги системы образования
- Другие виды

\*В сопоставимых ценах.

# ИНДЕКС ПОТРЕБИТЕЛЬСКИХ ЦЕН НА ВСЕ ТОВАРЫ И УСЛУГИ

на конец марта 2025 года, в % к декабрю предыдущего года

ИВАНОВОСТАТ



Все товары и услуги **103,66**

Продовольственные  
товары **104,42**

Непродовольственные  
товары **101,95**

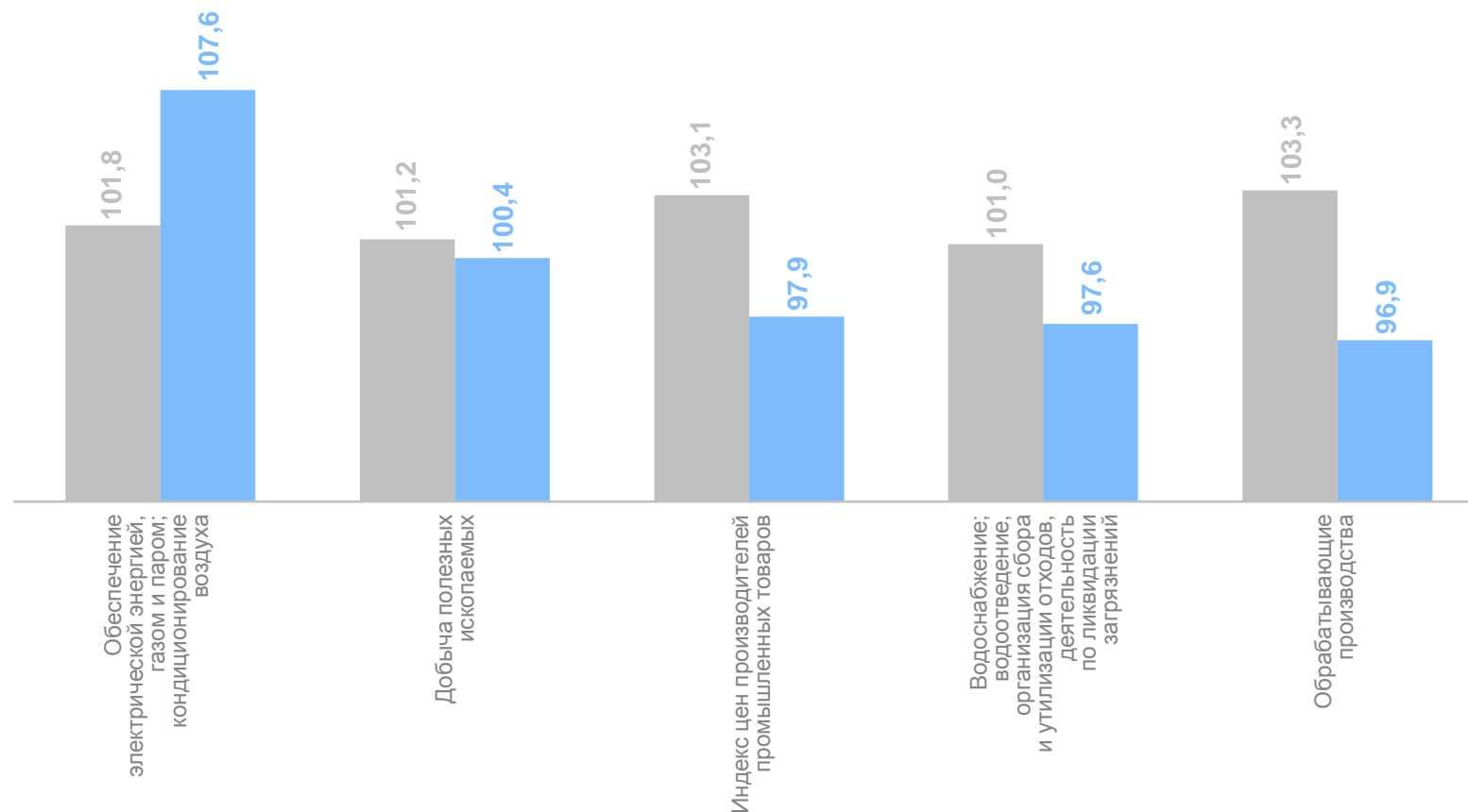
Услуги **104,96**

# ИНДЕКСЫ ЦЕН ПРОИЗВОДИТЕЛЕЙ ПРОМЫШЛЕННЫХ ТОВАРОВ

март 2025 года в % к декабрю предыдущего года

ИВАНОВОСТАТ

<b>ИЦП</b>	<b>97,9</b>
Добыча полезных ископаемых	<b>100,4</b>
Обрабатывающие производства	<b>96,9</b>
Обеспечение электрической энергией, газом и паром; кондиционирование воздуха	<b>107,6</b>
Водоснабжение; водоотведение, организация сбора и утилизации отходов, деятельность по ликвидации загрязнений	<b>97,6</b>



● Март 2024 г. к декабрю 2023 г.

● Март 2025 г. к декабрю 2024 г.

# ДИНАМИКА САЛЬДИРОВАННОГО ФИНАНСОВОГО РЕЗУЛЬТАТА ОРГАНИЗАЦИЙ

ИВАНОВОСТАТ

в январе – феврале 2025 г.\*

## Финансовый результат организаций\*

в январе – феврале 2024 года

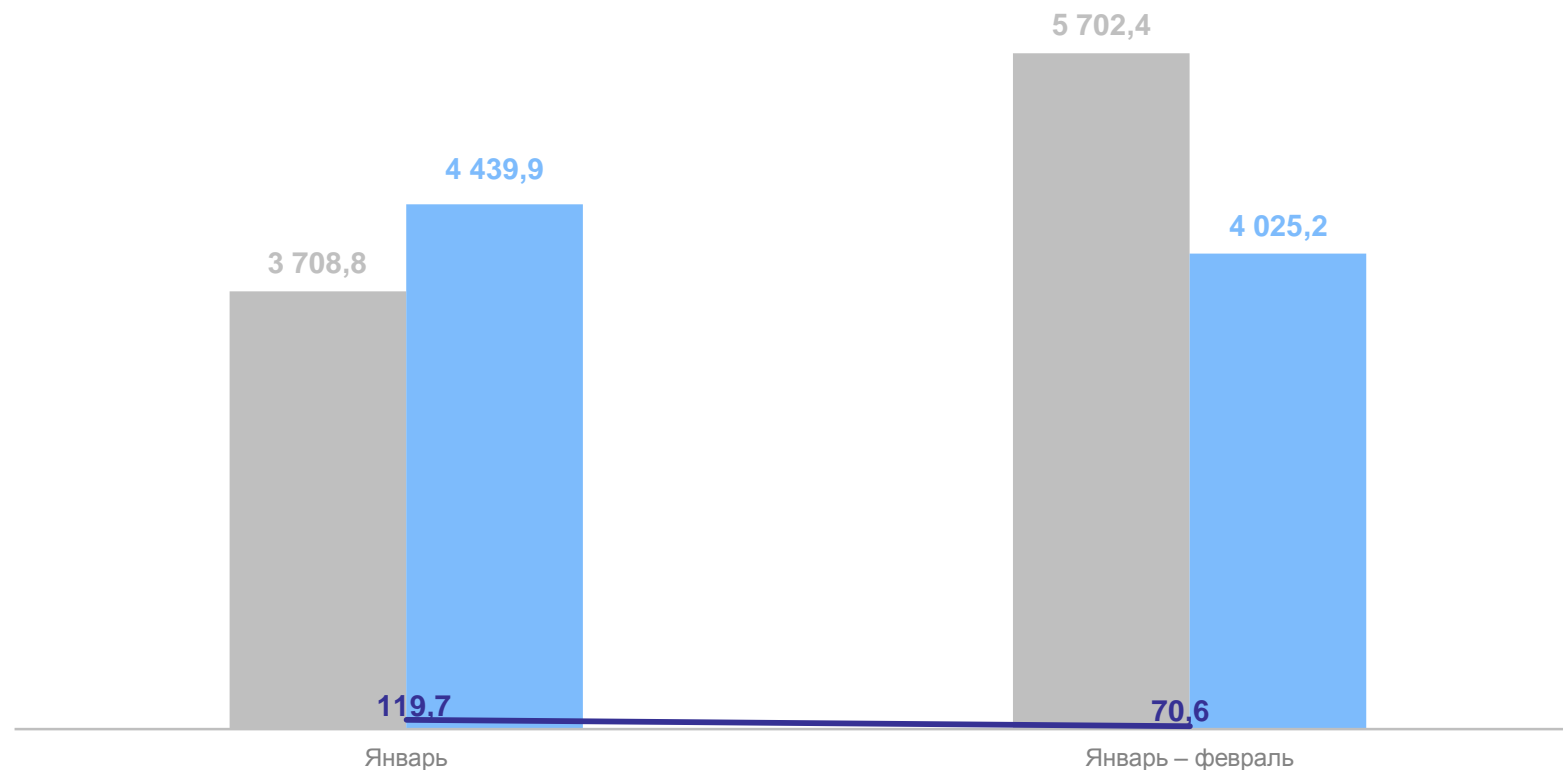
**5 702,4** млн рублей

в январе – феврале 2025 года

**4 025,2** млн рублей

или

**70,6%** к соответствующему периоду 2024 года



— Указанный период 2025 года в % к соответствующему периоду предыдущего года

● 2024

● 2025

\*Без субъектов малого предпринимательства, кредитных организаций, государственных (муниципальных) учреждений, некредитных финансовых организаций .

# СРЕДНЕМЕСЯЧНАЯ НОМИНАЛЬНАЯ НАЧИСЛЕННАЯ ЗАРАБОТНАЯ ПЛАТА ПО ВЭД

февраль 2025 года, рублей

ИВАНОВОСТАТ

Сельское, лесное хозяйство, охота, рыболовство и рыбоводство



43 964,8

Обрабатывающие производства



50 491,5

Строительство



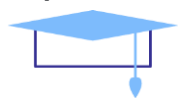
46 430,5

Торговля оптовая и розничная; ремонт автотранспортных средств и мотоциклов



43 445,6

Образование



45 037,9

