



ТЕРРИТОРИАЛЬНЫЙ ОРГАН
ФЕДЕРАЛЬНОЙ СЛУЖБЫ
ГОСУДАРСТВЕННОЙ СТАТИСТИКИ
ПО ИВАНОВСКОЙ ОБЛАСТИ

СОЦИАЛЬНО-ЭКОНОМИЧЕСКОЕ ПОЛОЖЕНИЕ

январь – март 2024 года

21.05.2024

СОДЕРЖАНИЕ

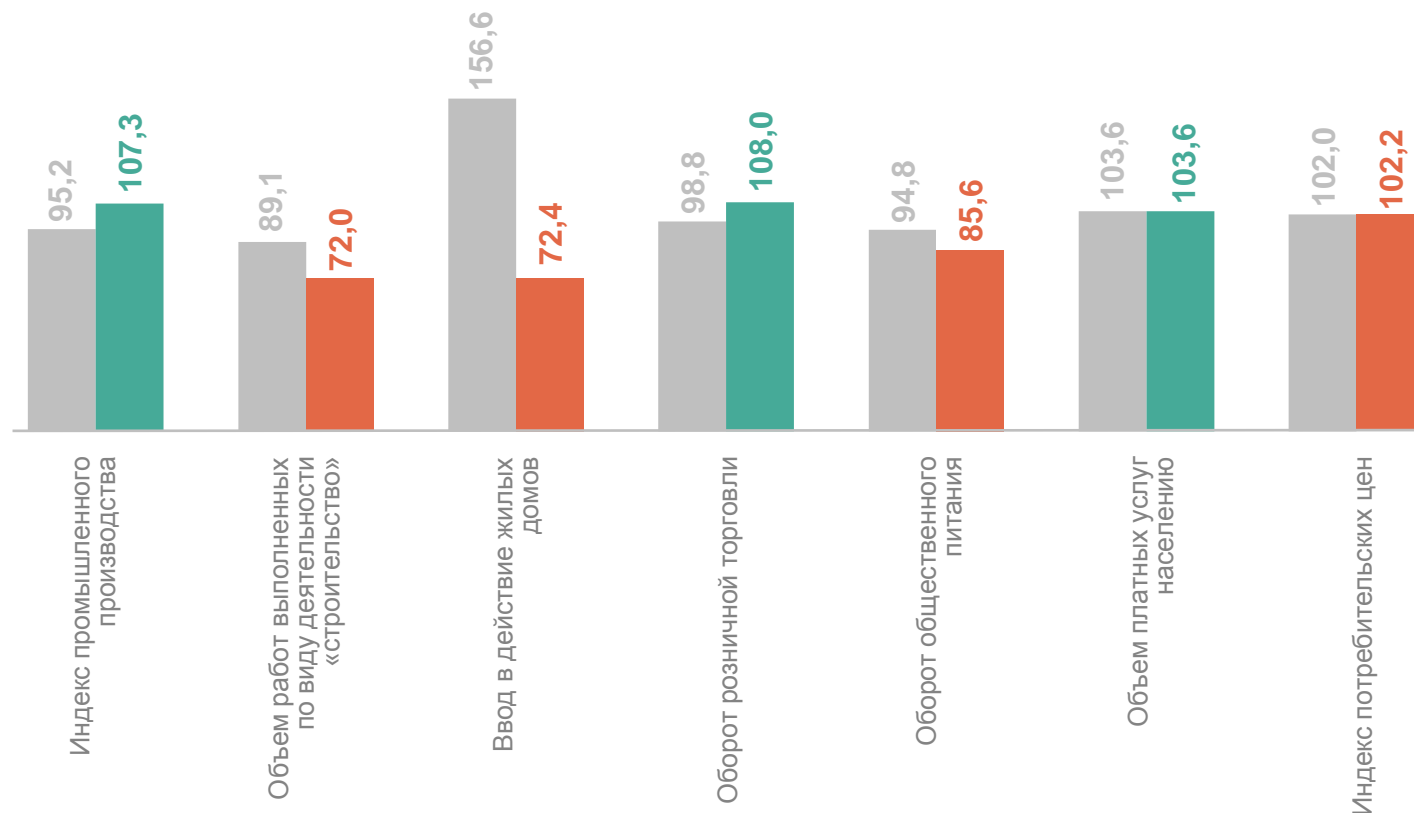
Основные экономические и социальные показатели	3
Индекс промышленного производства	4
Производство основных видов продукции животноводства	5
Объем работ, выполненных по виду деятельности «строительство»	6
Грузооборот транспорта	7
Оборот розничной торговли	8
Структура платных услуг населению	9
Индекс потребительских цен	10
Индекс цен производителей промышленных товаров	11
Динамика сальдированного финансового результата организаций	12
Среднемесячная номинальная начисленная заработная плата	13

ИНДЕКСЫ ОСНОВНЫХ ЭКОНОМИЧЕСКИХ И СОЦИАЛЬНЫХ ПОКАЗАТЕЛЕЙ

в январе – марте 2024 г., %

ИВАНОВОСТАТ

107,3	Индекс промышленного производства*
72,0	Объем работ, выполненных по виду деятельности «строительство»
72,4	Ввод в действие жилых домов
108,0	Оборот розничной торговли
85,6	Оборот общественного питания
103,6	Объем платных услуг населению
102,2	Индекс потребительских цен**



* По видам экономической деятельности «Добыча полезных ископаемых», «Обрабатывающие производства», «Обеспечение электрической энергией, газом и паром; кондиционирование воздуха», «Водоснабжение; водоотведение, организация сбора и утилизация отходов, деятельность по ликвидации загрязнений».

** Март к декабрю предыдущего года

● Январь – март 2023 г. в % к январю – марту 2022 г.

● Январь – март 2024 г. в % к январю – марту 2023 г.

ИНДЕКСЫ ПРОМЫШЛЕННОГО ПРОИЗВОДСТВА

ИВАНОВОСТАТ

январь – март 2024 г.
к январю – марту 2023 г., %

ИПП



107,3

Обрабатывающие производства



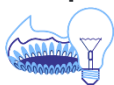
106,3

Добыча полезных ископаемых



89,6

Обеспечение электрической энергией, газом
и паром; кондиционированием воздуха



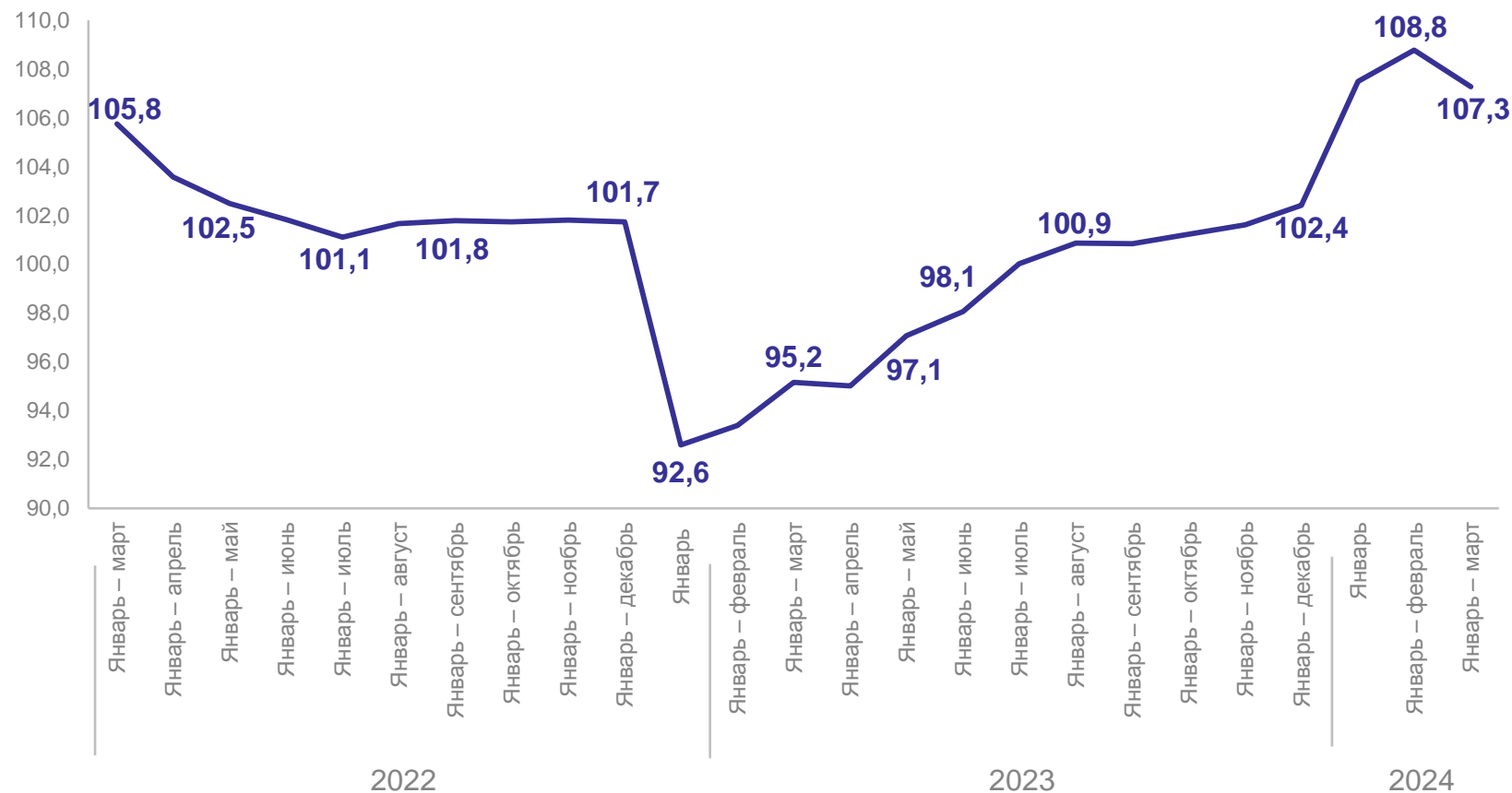
111,9

Водоснабжение; водоотведение,
организация сбора и утилизации отходов,
деятельность по ликвидации загрязнений



106,4

Индексы промышленного производства,
%



ПРОИЗВОДСТВО ОСНОВНЫХ ВИДОВ ПРОДУКЦИИ ЖИВОТНОВОДСТВА В ХОЗЯЙСТВАХ ВСЕХ КАТЕГОРИЙ

ИВАНОВОСТАТ

в январе – марте 2024 года

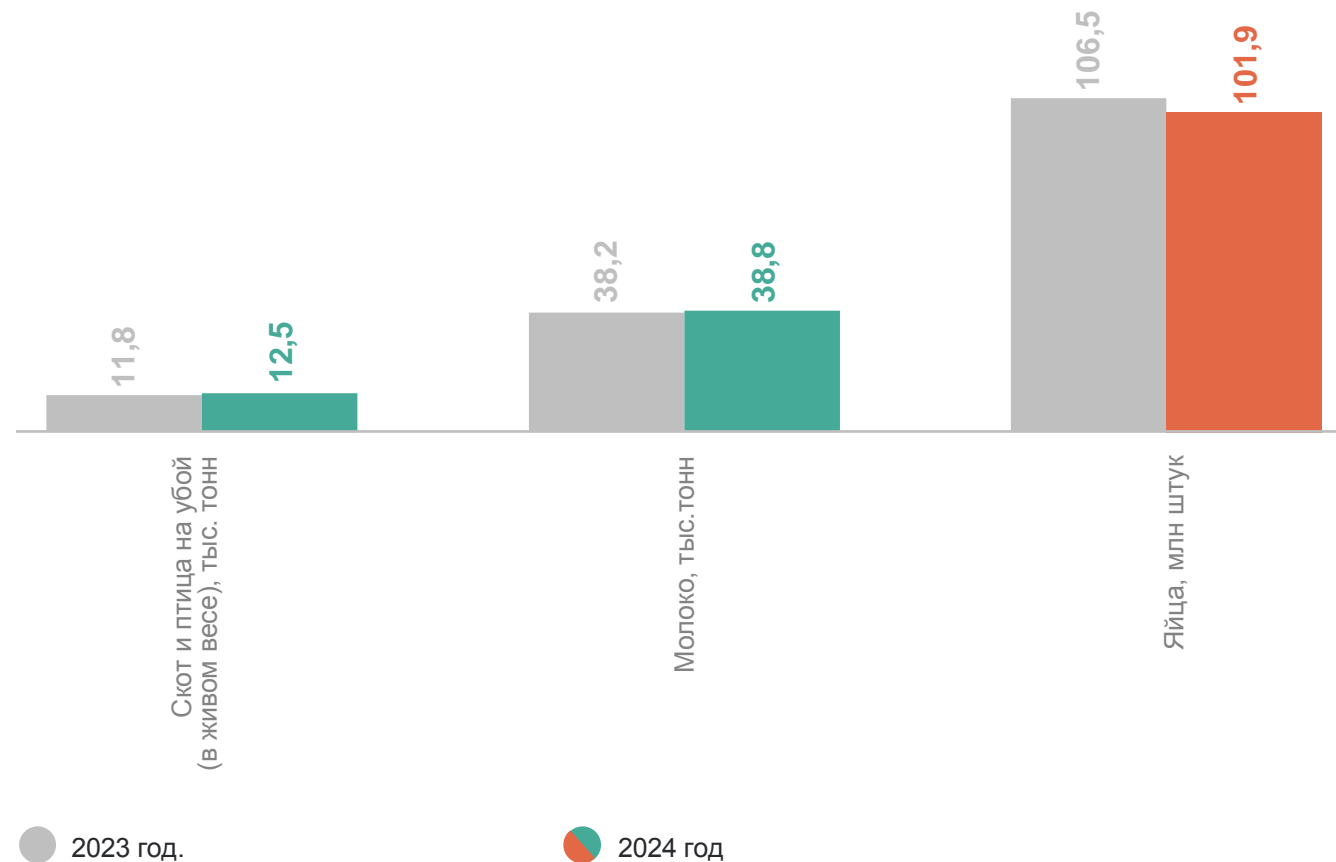
Производство продукции животноводства

Январь – март 2024 года
к соответствующему периоду
предыдущего года

105,8% Скот и птица на убой
(в живом весе)

101,6% Молоко

95,7% Яйца



ОБЪЁМ РАБОТ, ВЫПОЛНЕННЫХ ПО ВЭД “СТРОИТЕЛЬСТВО”

млн рублей

ИВАНОВОСТАТ

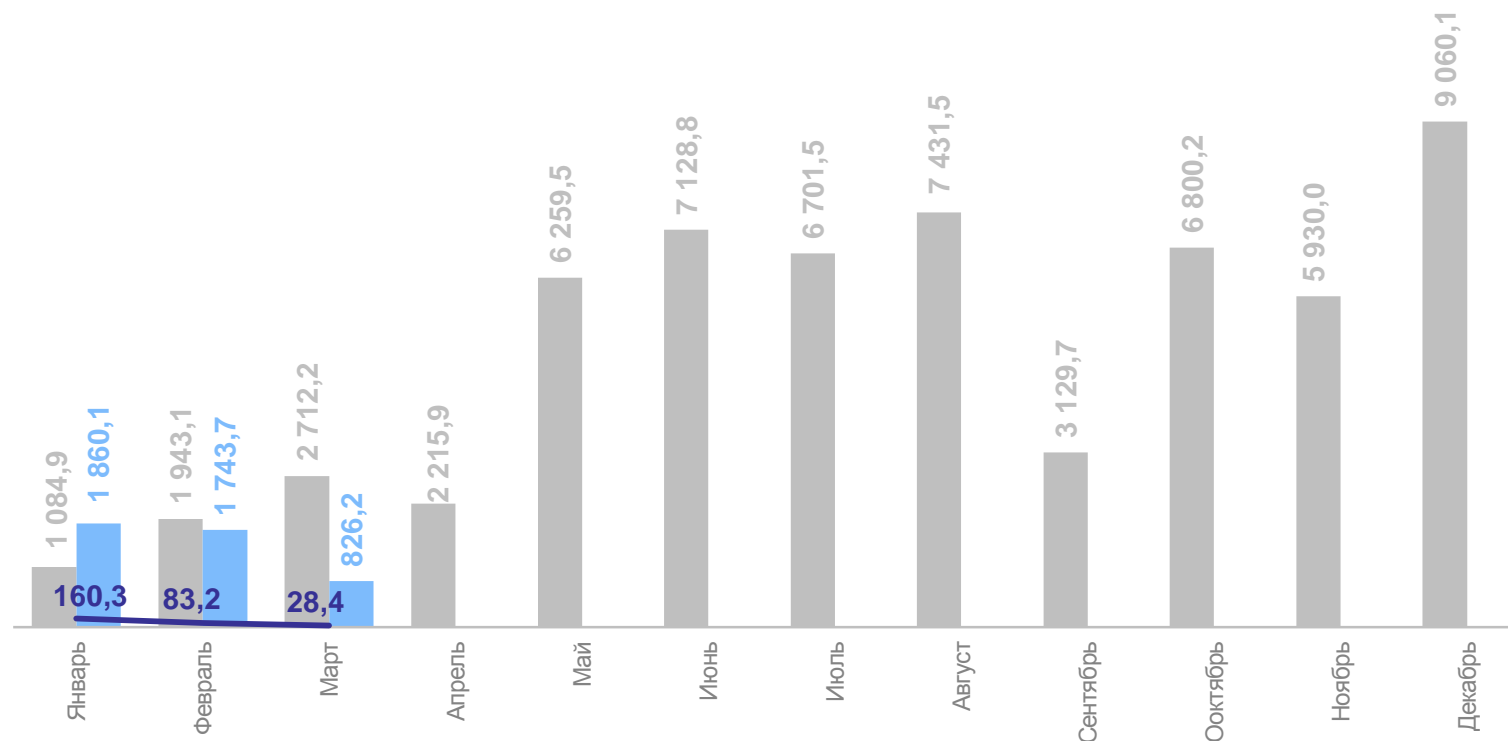
Объём работ по виду
экономической деятельности
“Строительство”

в январе – марте 2024 года

4430,0 млн рублей

или

72,0%* к соответствующему
периоду 2023 года



— Указанный период 2024 года в % к соответствующему периоду
предыдущего года, в сопоставимых ценах

● 2023

● 2024

*В сопоставимых ценах

ДИНАМИКА ГРУЗОБОРОТА ТРАНСПОРТА*

млн тонно-километров

ИВАНОВОСТАТ

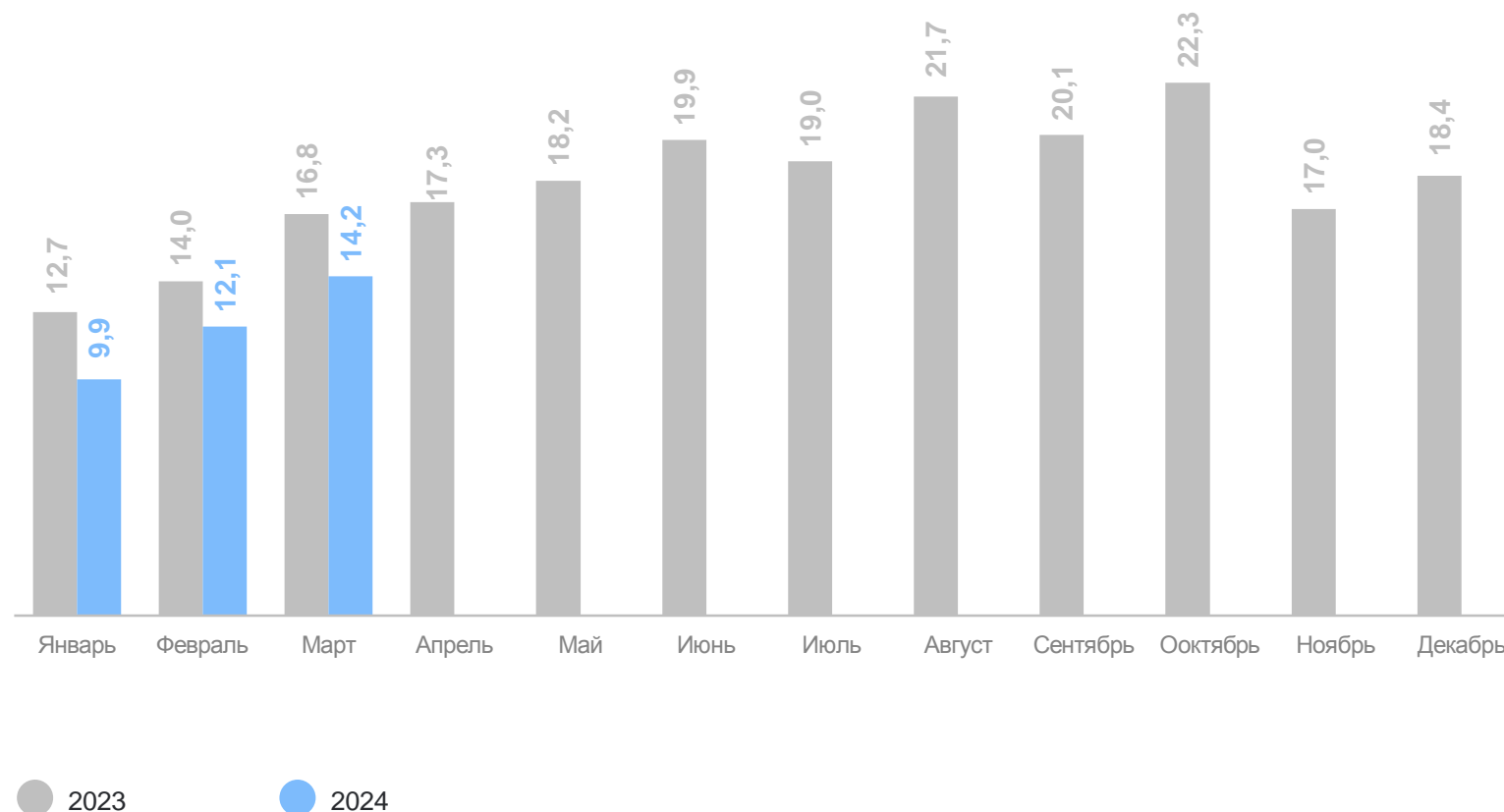
Грузооборот автомобильного транспорта

в марте 2024 года

14,2 млн тонно-километров

или

84,4% к соответствующему периоду 2023 года



* Данные по организациям, не относящимся к субъектам малого предпринимательства, средняя численность работников которых превышает 15 человек.

ОБОРОТ РОЗНИЧНОЙ ТОРГОВЛИ

млн рублей

ИВАНОВОСТАТ

Оборот розничной торговли

в марте 2024 года

23316,4 млн рублей

или

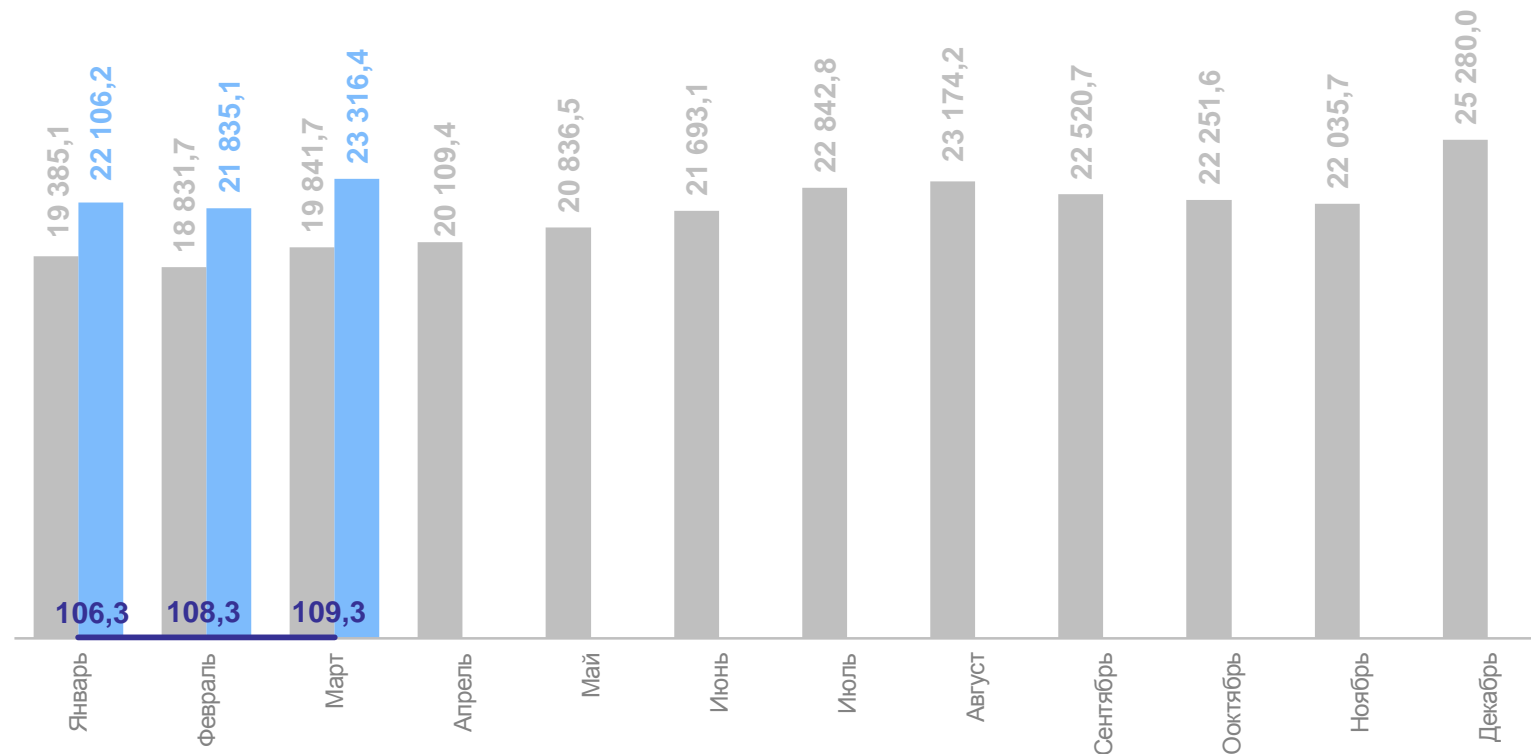
109,3% к соответствующему периоду 2023 года*

в марте 2023 года

19841,7** млн рублей

или

100,6% к соответствующему периоду 2022 года*



— Указанный период 2023 года в % к соответствующему периоду предыдущего года, в сопоставимых ценах

● 2023**

● 2024

*В сопоставимых ценах.

**Данные уточнены по итогам годовых и ежеквартальных обследований хозяйствующих субъектов.

СТРУКТУРА ПЛАТНЫХ УСЛУГ

проценты

ИВАНОВОСТАТ

Платные услуги населению

в марте 2024 года

5517,4 млн рублей

или

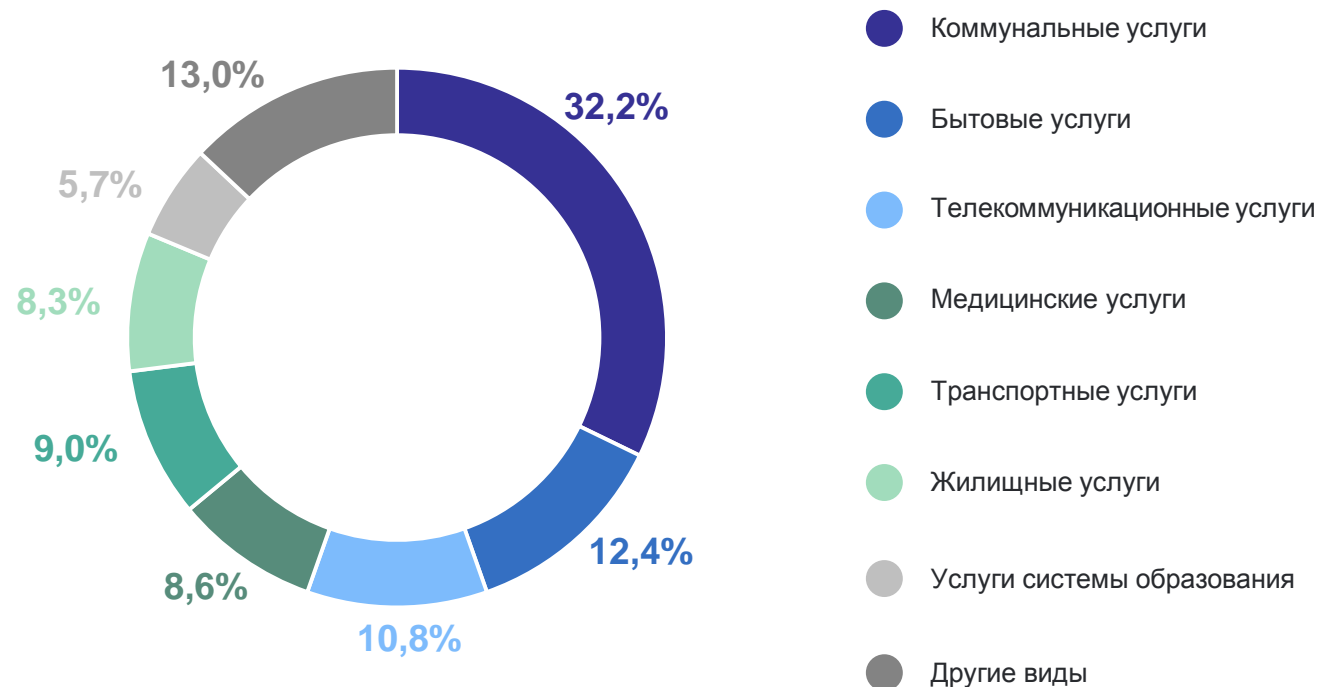
100,2% к соответствующему периоду 2023 года*

в январе – марте 2024 года

15943,4 млн рублей

или

103,6% к соответствующему периоду 2023 года*

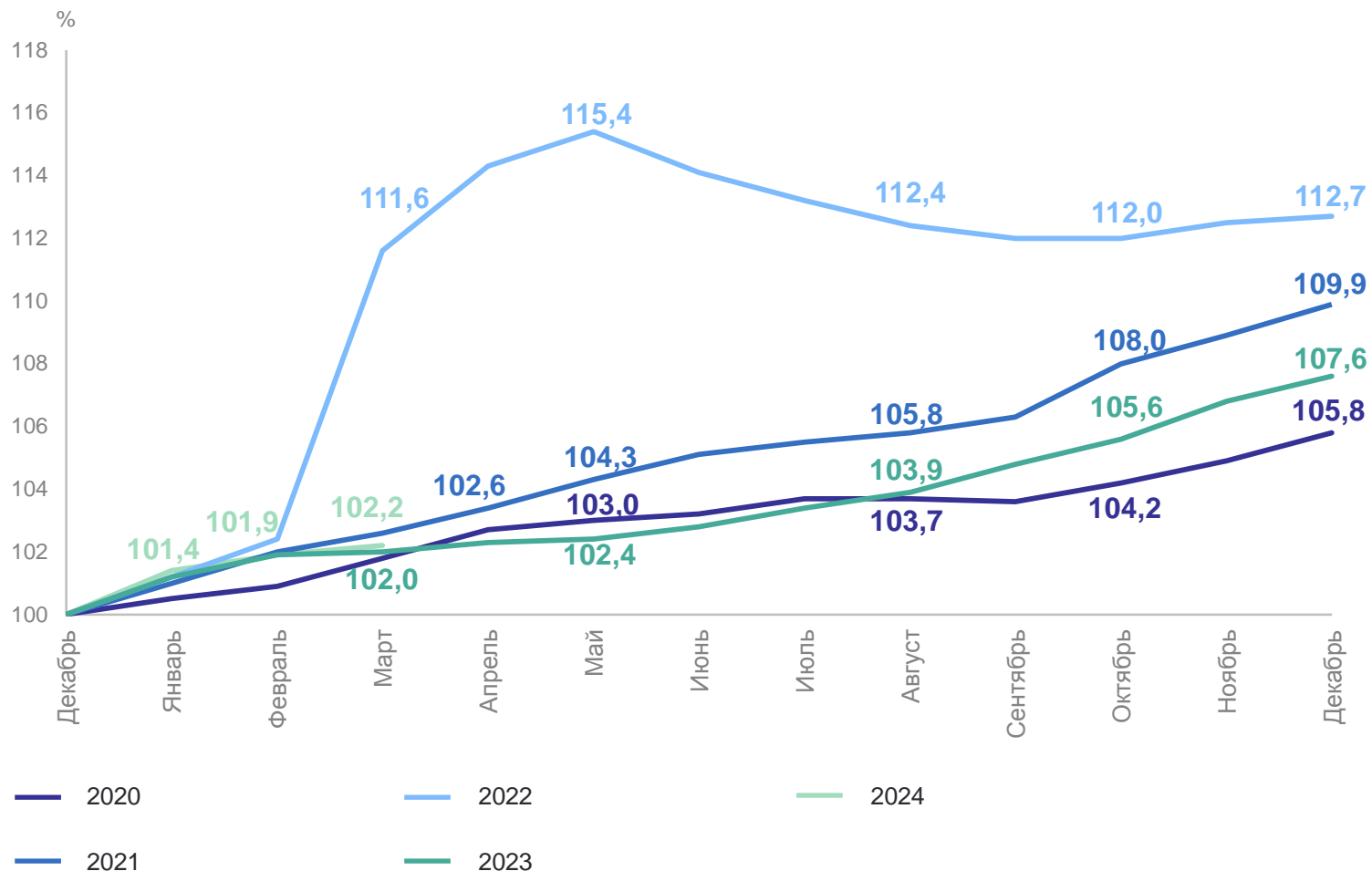


*В сопоставимых ценах.

ИНДЕКС ПОТРЕБИТЕЛЬСКИХ ЦЕН НА ВСЕ ТОВАРЫ И УСЛУГИ

на конец марта 2024 года, в % к декабрю предыдущего года

ИВАНОВОСТАТ



Все товары и услуги	102,21
Продовольственные товары	102,33
Непродовольственные товары	101,24
Услуги	103,46

ИНДЕКСЫ ЦЕН ПРОИЗВОДИТЕЛЕЙ ПРОМЫШЛЕННЫХ ТОВАРОВ

март 2024 года в % к декабрю предыдущего года

ИВАНОВОСТАТ

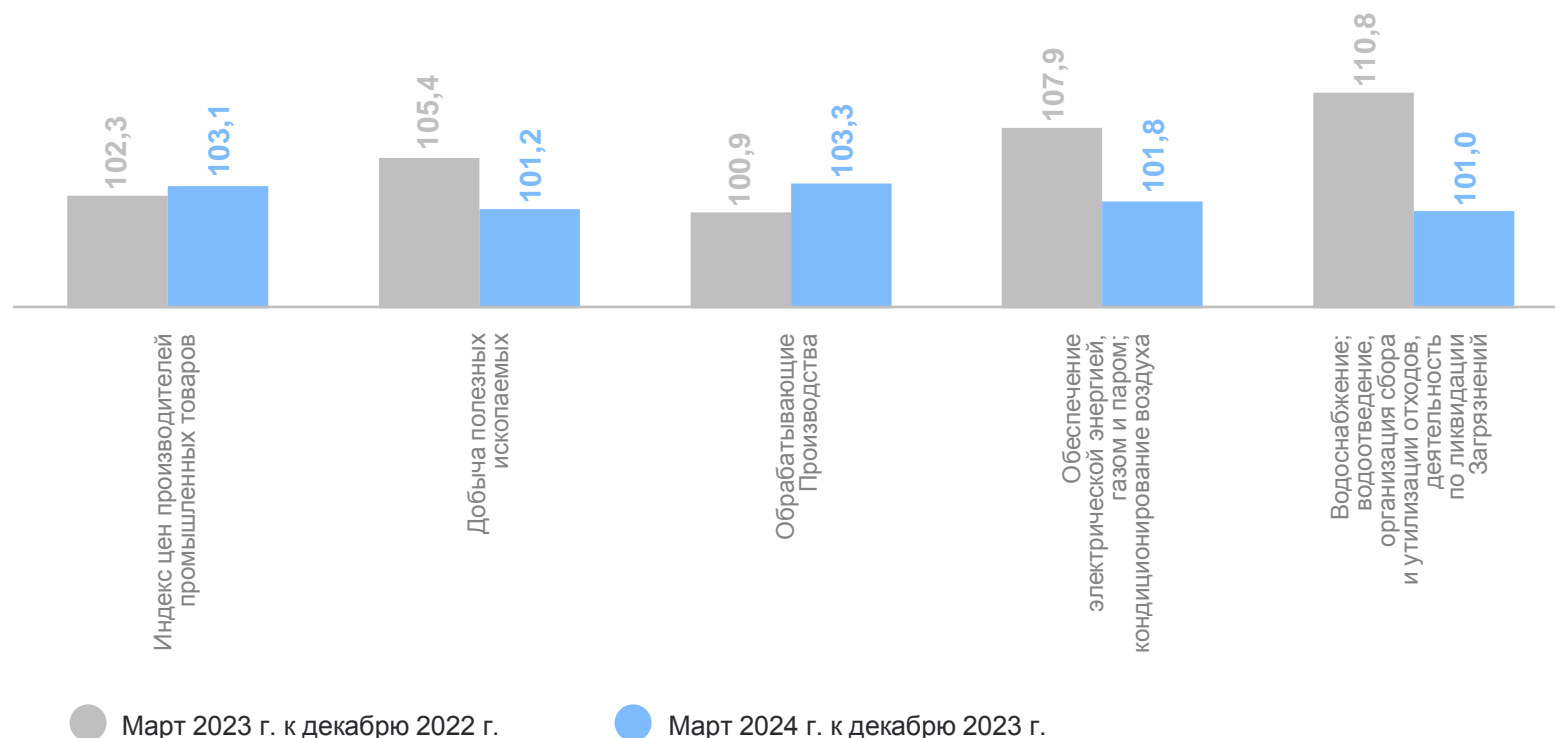
ИЦП **103,1**

Добыча полезных
ископаемых **101,2**

Обрабатывающие
производства **103,3**

Обеспечение
электрической
энергией,
газом и паром;
кондиционирование
воздуха **101,8**

Водоснабжение;
водоотведение,
организация сбора
и утилизации отходов,
деятельность по
ликвидации
загрязнений **101,0**



ДИНАМИКА САЛЬДИРОВАННОГО ФИНАНСОВОГО РЕЗУЛЬТАТА ОРГАНИЗАЦИЙ

ИВАНОВОСТАТ

в январе – феврале 2024 г.*

Финансовый результат организаций*

в январе – феврале 2023 года

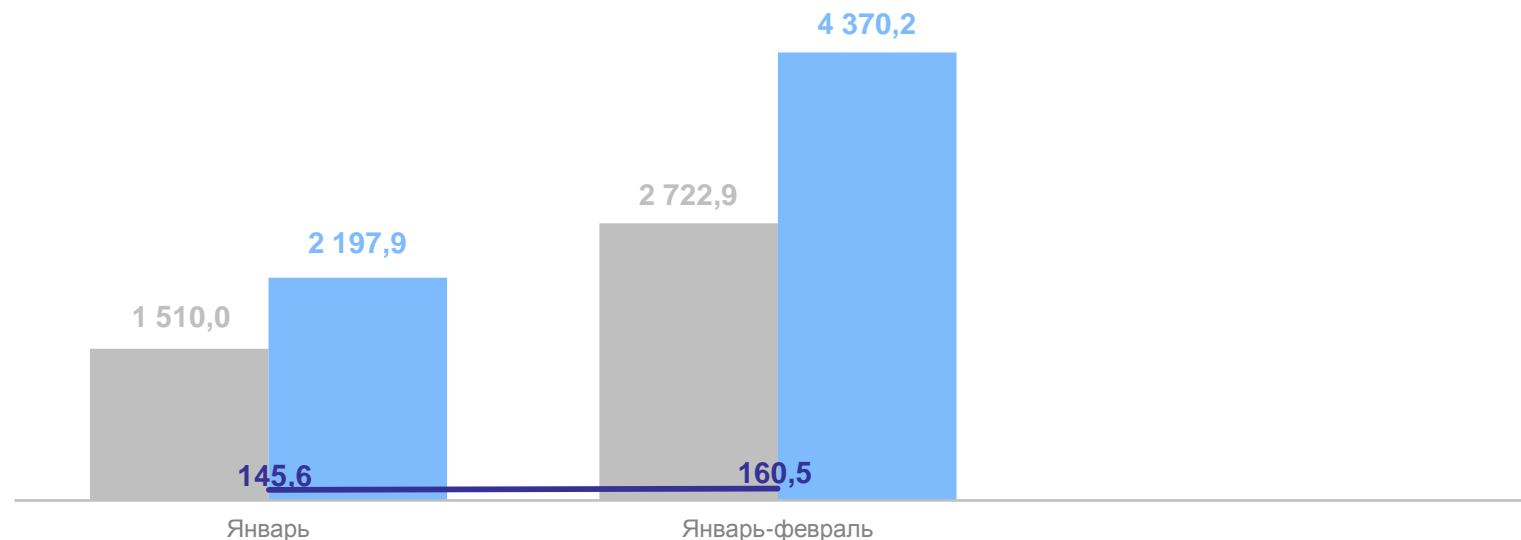
2 722,9 млн рублей

в январе – феврале 2024 года

4 370,2 млн рублей

или

160,5% к соответствующему периоду 2023 года



— Указанный период 2024 года в % к соответствующему периоду предыдущего года

● 2023

● 2024

*Без субъектов малого предпринимательства, кредитных организаций, государственных (муниципальных) учреждений, некредитных финансовых организаций.

СРЕДНЕМЕСЯЧНАЯ НОМИНАЛЬНАЯ НАЧИСЛЕННАЯ ЗАРАБОТНАЯ ПЛАТА ПО ВИДАМ ЭКОНОМИЧЕСКОЙ ДЕЯТЕЛЬНОСТИ

февраль 2024 года, рублей

ИВАНОВОСТАТ

Сельское, лесное хозяйство, охота, рыболовство и рыбоводство



37 305,7

Обрабатывающие производства



43 570,0

Строительство



41 675,1

Торговля оптовая и розничная; ремонт транспортных средств и мотоциклов



38 843,1

Образование



37 903,3

