



ТЕРРИТОРИАЛЬНЫЙ ОРГАН
ФЕДЕРАЛЬНОЙ СЛУЖБЫ
ГОСУДАРСТВЕННОЙ СТАТИСТИКИ
ПО ИВАНОВСКОЙ ОБЛАСТИ

СОЦИАЛЬНО-ЭКОНОМИЧЕСКОЕ ПОЛОЖЕНИЕ

февраль 2025 года

06.04.2026

СОДЕРЖАНИЕ

Основные экономические и социальные показатели	3
Производство основных видов продукции животноводства	4
Объем работ, выполненных по виду деятельности «строительство»	5
Грузооборот транспорта	6
Оборот розничной торговли	7
Структура платных услуг населению	8
Индекс потребительских цен	9
Индекс цен производителей промышленных товаров	10
Динамика сальдированного финансового результата организаций	11
Среднемесячная номинальная начисленная заработная плата	12

ИНДЕКСЫ ОСНОВНЫХ ЭКОНОМИЧЕСКИХ И СОЦИАЛЬНЫХ ПОКАЗАТЕЛЕЙ

в январе – феврале 2026 г., %

ИВАНОВОСТАТ

Индекс промышленного производства*	94,5
Объем работ, выполненных по виду деятельности «строительство»	74,4
Ввод в действие жилых домов	53,8
Оборот розничной торговли	107,7
Оборот общественного питания	92,5
Объем платных услуг населению	104,5
Индекс потребительских цен**	102,2



* По видам экономической деятельности «Добыча полезных ископаемых», «Обрабатывающие производства», «Обеспечение электрической энергией, газом и паром; кондиционирование воздуха», «Водоснабжение; водоотведение, организация сбора и утилизация отходов, деятельность по ликвидации загрязнений».

** Февраль к декабрю предыдущего года

ПРОИЗВОДСТВО ОСНОВНЫХ ВИДОВ ПРОДУКЦИИ ЖИВОТНОВОДСТВА В ХОЗЯЙСТВАХ ВСЕХ КАТЕГОРИЙ

ИВАНОВОСТАТ

в январе – феврале 2026 года

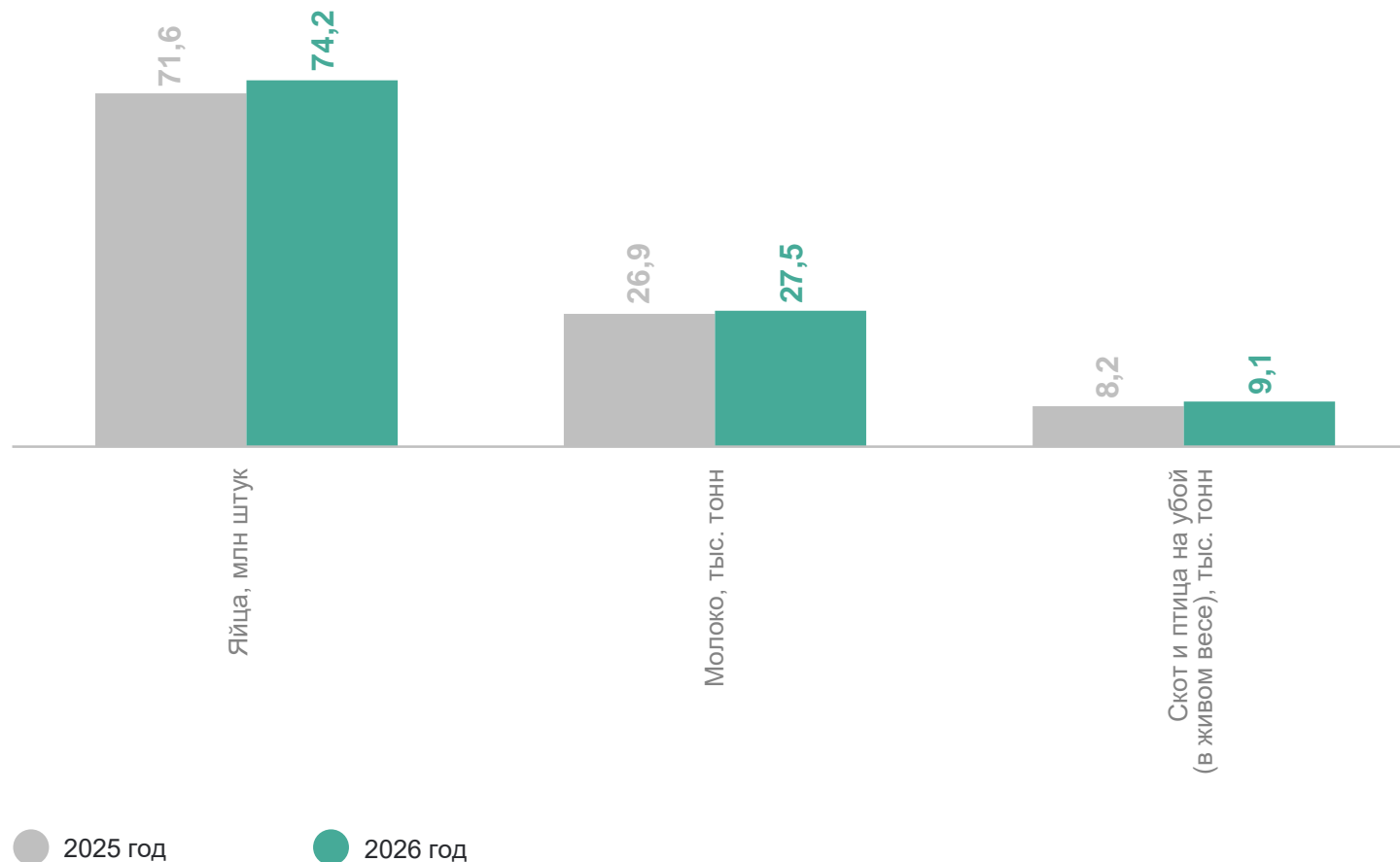
Производство продукции животноводства

январь – февраль 2026 года
к соответствующему периоду
предыдущего года

Скот и птица на убой
(в живом весе) **110,6%**

Молоко **102,4%**

Яйца **103,6%**



ОБЪЁМ РАБОТ, ВЫПОЛНЕННЫХ ПО ВЭД “СТРОИТЕЛЬСТВО”

млн рублей

ИВАНОВОСТАТ

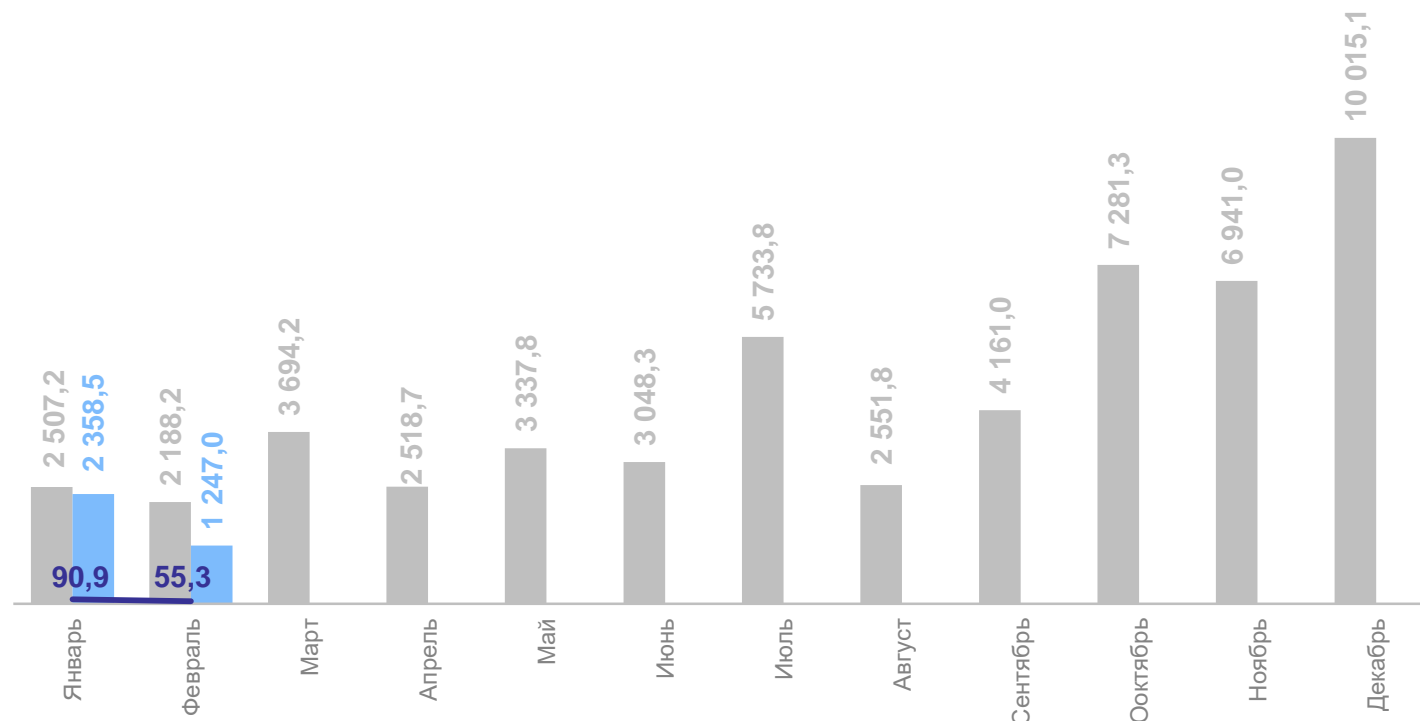
Объём работ по виду
экономической деятельности
“Строительство”

в январе – феврале 2026 года

3 605,5 млн рублей

или

74,4%* к соответствующему
периоду 2025 года



— Указанный период 2025 года в % к соответствующему периоду
предыдущего года, в сопоставимых ценах

● 2025

● 2026

*В сопоставимых ценах

ДИНАМИКА ГРУЗОБОРОТА ТРАНСПОРТА*

млн тонно-километров

ИВАНОВОСТАТ

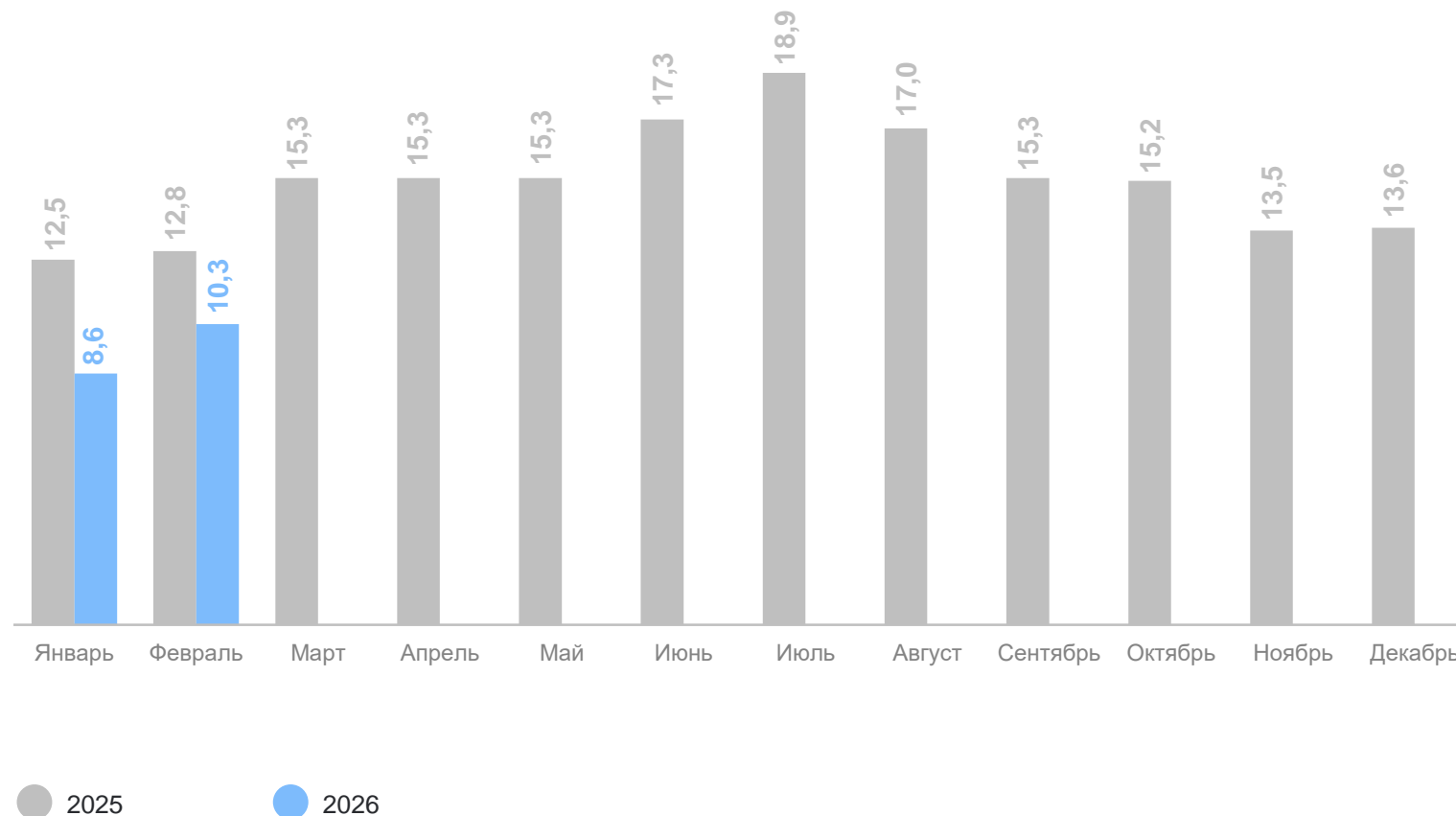
Грузооборот автомобильного транспорта

в феврале 2026 года

10,3 млн тонно-километров

или

80,5% к соответствующему периоду 2025 года



* Данные по организациям, не относящимся к субъектам малого предпринимательства, средняя численность работников которых превышает 15 человек.

ОБОРОТ РОЗНИЧНОЙ ТОРГОВЛИ

млн рублей

ИВАНОВОСТАТ

Оборот розничной торговли

в феврале 2026 года

27 937,7 млн рублей

или

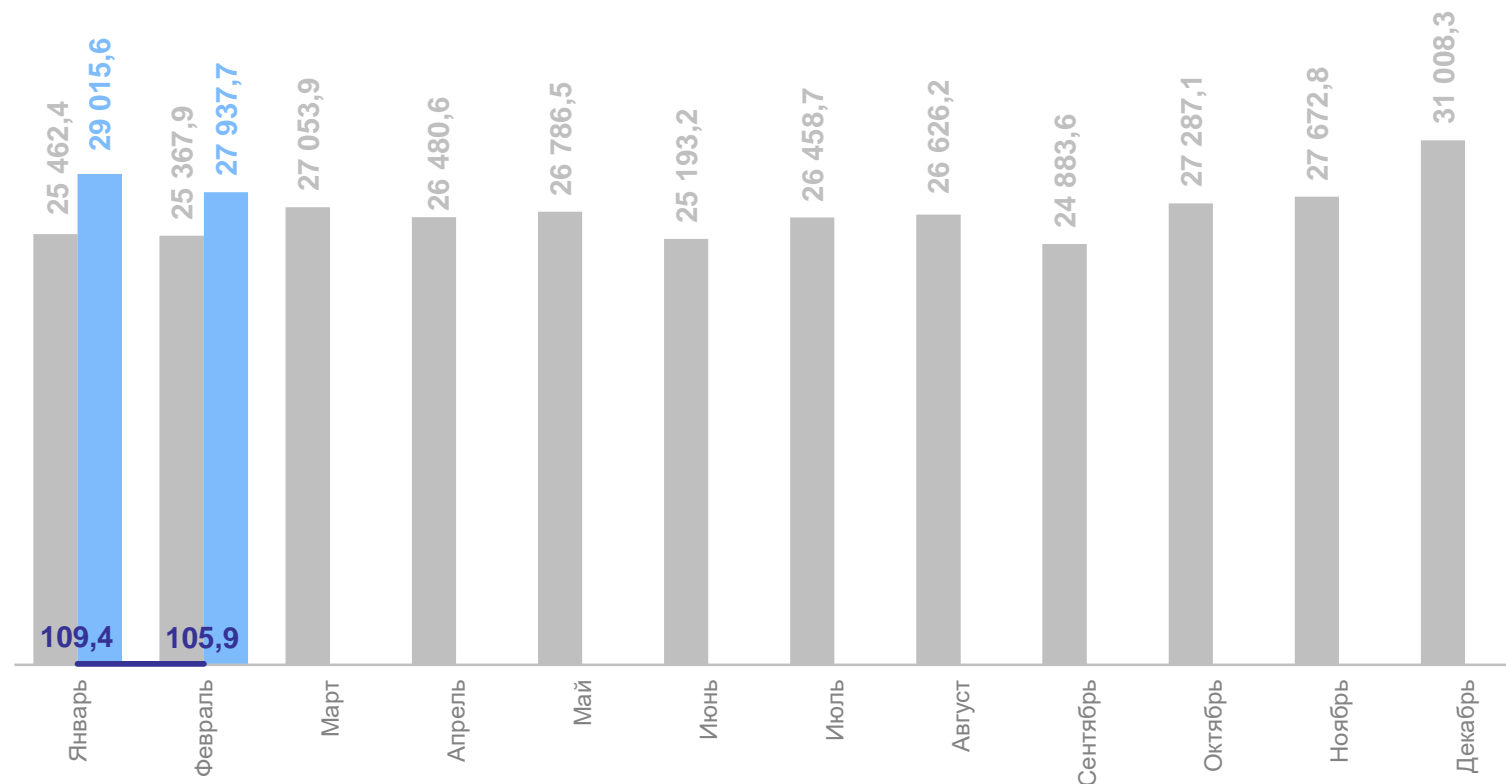
105,9% к соответствующему периоду 2025 года*

в феврале 2025 года

25 367,9 млн рублей

или

106,2% к соответствующему периоду 2024 года*



*В сопоставимых ценах.

— Указанный период 2026 года в % к соответствующему периоду предыдущего года, в сопоставимых ценах

● 2025

● 2026

СТРУКТУРА ПЛАТНЫХ УСЛУГ

проценты

ИВАНОВОСТАТ

Платные услуги населению

в феврале 2026 года

7 305,6 млн рублей

или

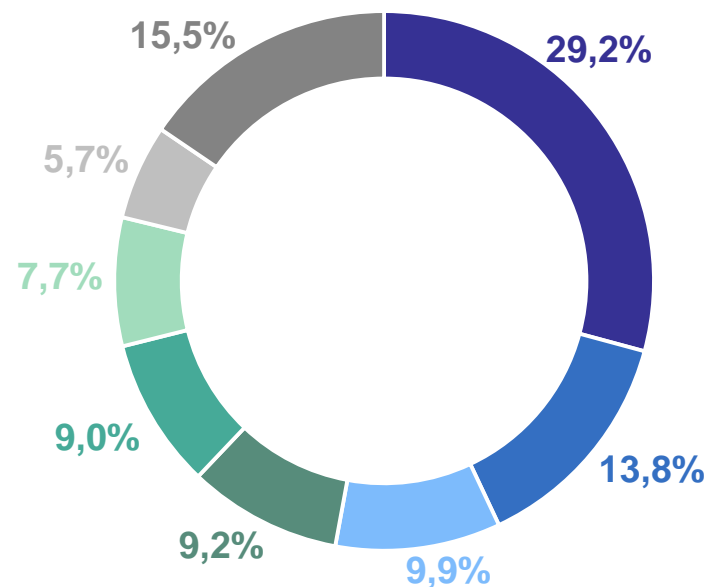
104,3% к соответствующему периоду 2025 года*

в январе – феврале 2026 года

14 144,9 млн рублей

или

104,5% к соответствующему периоду 2025 года*



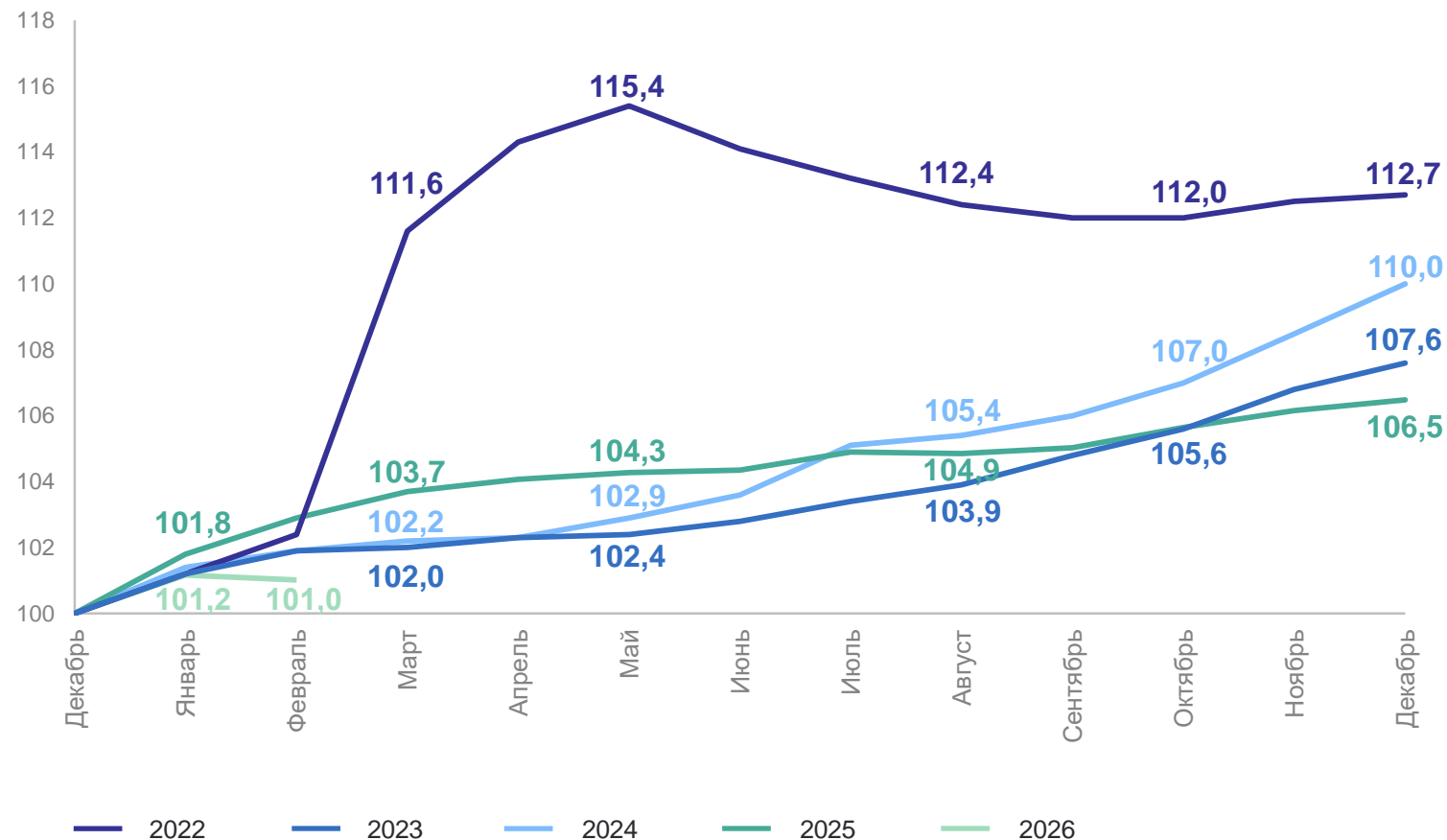
- Коммунальные услуги
- Бытовые услуги
- Телекоммуникационные услуги
- Медицинские услуги
- Транспортные услуги
- Жилищные услуги
- Услуги системы образования
- Другие виды

*В сопоставимых ценах.

ИНДЕКС ПОТРЕБИТЕЛЬСКИХ ЦЕН НА ВСЕ ТОВАРЫ И УСЛУГИ

на конец февраля 2026 года, в % к декабрю предыдущего года

ИВАНОВОСТАТ



Все товары и услуги **101,02**

Продовольственные
товары **101,68**

Непродовольственные
товары **100,17**

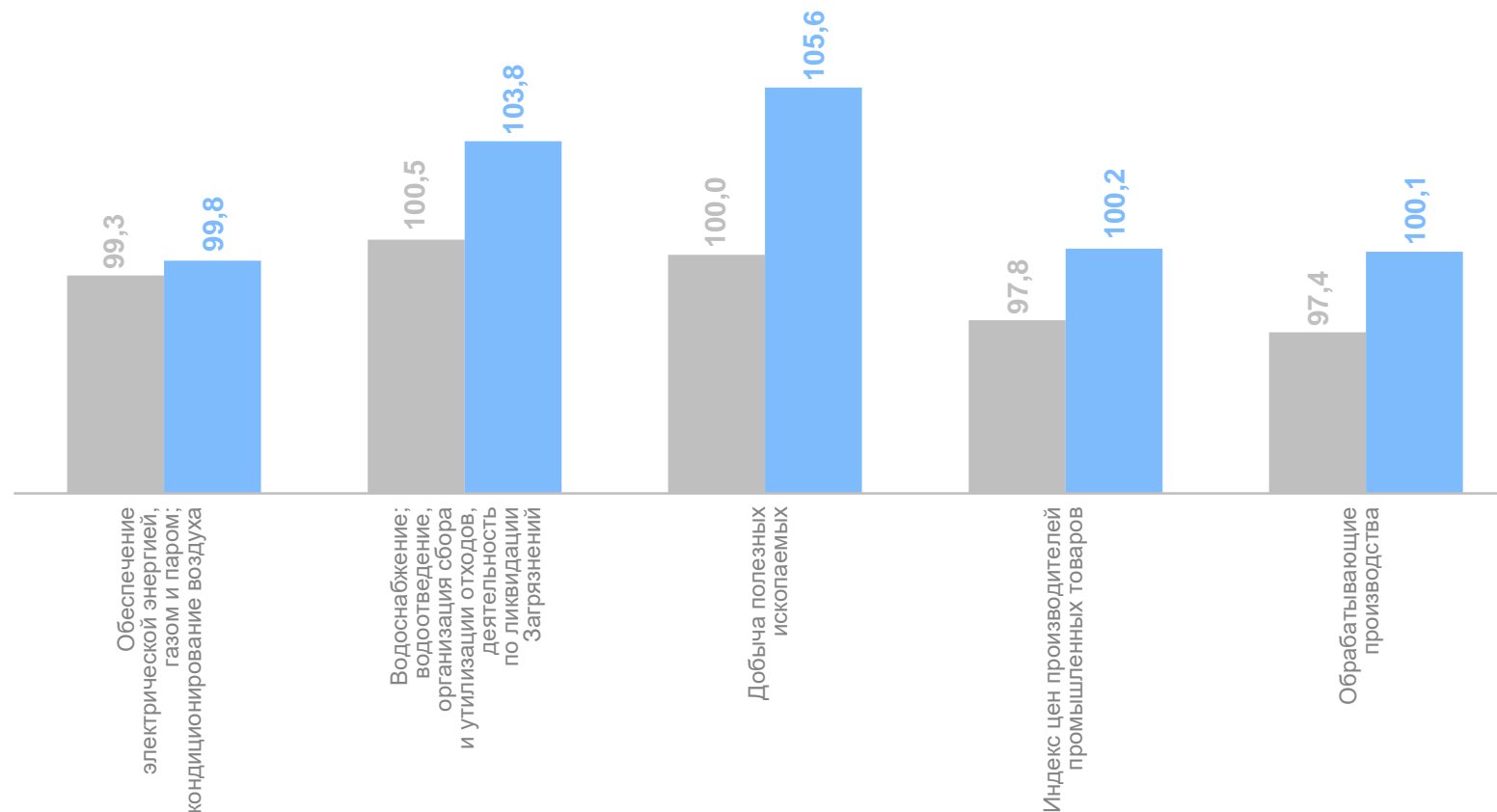
Услуги **101,11**

ИНДЕКСЫ ЦЕН ПРОИЗВОДИТЕЛЕЙ ПРОМЫШЛЕННЫХ ТОВАРОВ

февраль 2026 года в % к декабрю предыдущего года

ИВАНОВОСТАТ

ИЦП	100,2
Добыча полезных ископаемых	105,6
Обрабатывающие производства	100,1
Обеспечение электрической энергией, газом и паром; кондиционирование воздуха	99,8
Водоснабжение; водоотведение, организация сбора и утилизации отходов, деятельность по ликвидации загрязнений	103,8



● Февраль 2025 г. к декабрю 2024 г.

● Февраль 2026 г. к декабрю 2025 г.

ДИНАМИКА САЛЬДИРОВАННОГО ФИНАНСОВОГО РЕЗУЛЬТАТА ОРГАНИЗАЦИЙ

в январе 2026 г.*

ИВАНОВОСТАТ

Финансовый результат организаций*

в январе 2025 года

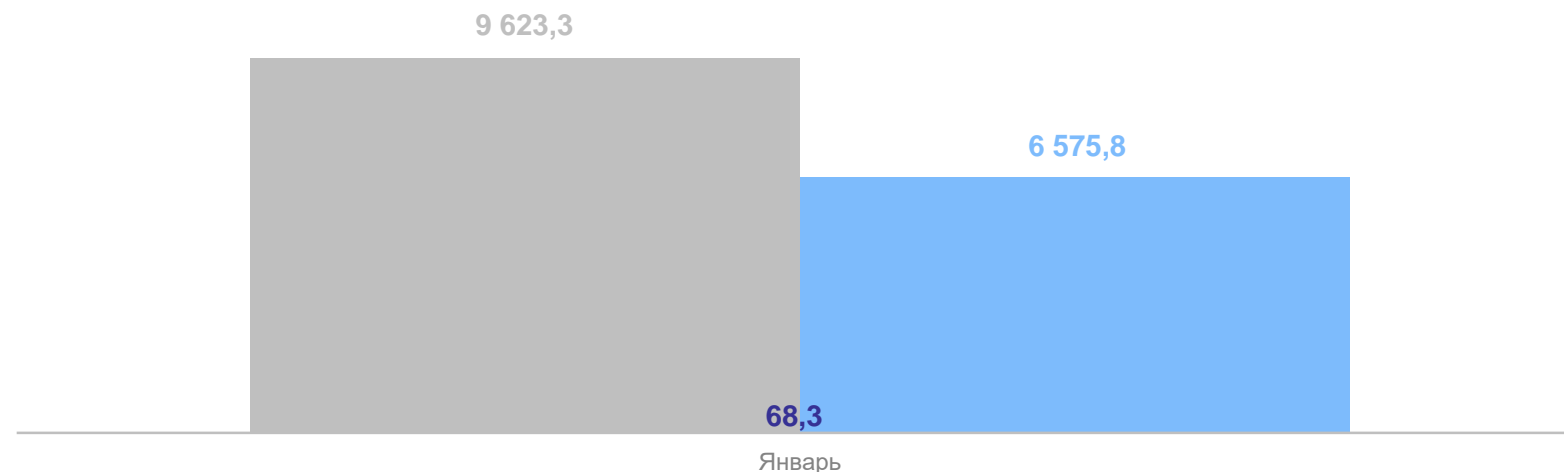
9 623,3 млн рублей

в январе 2026 года

6 575,8 млн рублей

или

68,3% к соответствующему периоду 2025 года



— Указанный период 2026 года в % к соответствующему периоду предыдущего года

● 2025

● 2026

*Без субъектов малого предпринимательства, кредитных организаций, государственных (муниципальных) учреждений, некредитных финансовых организаций

СРЕДНЕМЕСЯЧНАЯ НОМИНАЛЬНАЯ НАЧИСЛЕННАЯ ЗАРАБОТНАЯ ПЛАТА ПО ВЭД

январь 2026 года, рублей

ИВАНОВОСТАТ

Сельское, лесное хозяйство, охота, рыболовство и рыбоводство



56 651,4

Обрабатывающие производства



56 873,9

Строительство



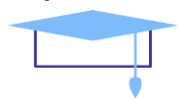
46 747,0

Торговля оптовая и розничная; ремонт автотранспортных средств и мотоциклов

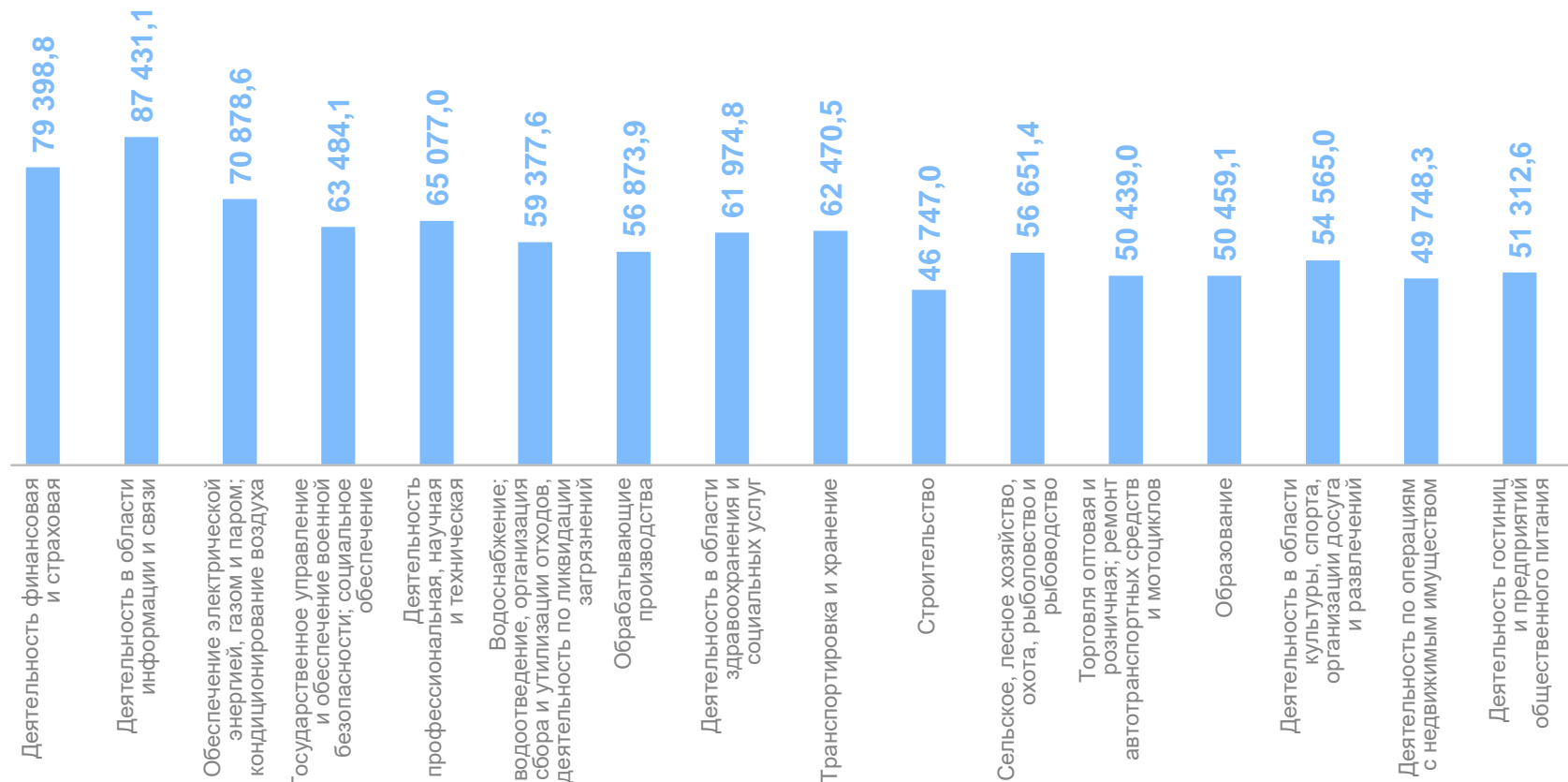


50 439,0

Образование



50 459,1



● Январь 2026 г.