



ТЕРРИТОРИАЛЬНЫЙ ОРГАН
ФЕДЕРАЛЬНОЙ СЛУЖБЫ
ГОСУДАРСТВЕННОЙ СТАТИСТИКИ
ПО ИВАНОВСКОЙ ОБЛАСТИ

СОЦИАЛЬНО-ЭКОНОМИЧЕСКОЕ ПОЛОЖЕНИЕ

январь 2026 года

30.03.2026

СОДЕРЖАНИЕ

Основные экономические и социальные показатели	3
Производство основных видов продукции животноводства	4
Объем работ, выполненных по виду деятельности «строительство»	5
Грузооборот транспорта	6
Оборот розничной торговли	7
Структура платных услуг населению	8
Индекс потребительских цен	9
Индекс цен производителей промышленных товаров	10
Динамика сальдированного финансового результата организаций	11
Среднемесячная номинальная начисленная заработная плата	12

ИНДЕКСЫ ОСНОВНЫХ ЭКОНОМИЧЕСКИХ И СОЦИАЛЬНЫХ ПОКАЗАТЕЛЕЙ

в январе 2026 г., %

ИВАНОВОСТАТ

Индекс цен производителей промышленных товаров*	100,6
Объем работ, выполненных по виду деятельности «строительство»	90,9
Ввод в действие жилых домов	58,4
Оборот розничной торговли	109,4
Оборот общественного питания	97,0
Объем платных услуг населению	105,2
Индекс потребительских цен	105,8



* По видам экономической деятельности «Добыча полезных ископаемых», «Обрабатывающие производства», «Обеспечение электрической энергией, газом и паром; кондиционирование воздуха», «Водоснабжение; водоотведение, организация сбора и утилизация отходов, деятельность по ликвидации загрязнений».

ПРОИЗВОДСТВО ОСНОВНЫХ ВИДОВ ПРОДУКЦИИ ЖИВОТНОВОДСТВА В ХОЗЯЙСТВАХ ВСЕХ КАТЕГОРИЙ

ИВАНОВОСТАТ

в январе 2026 года

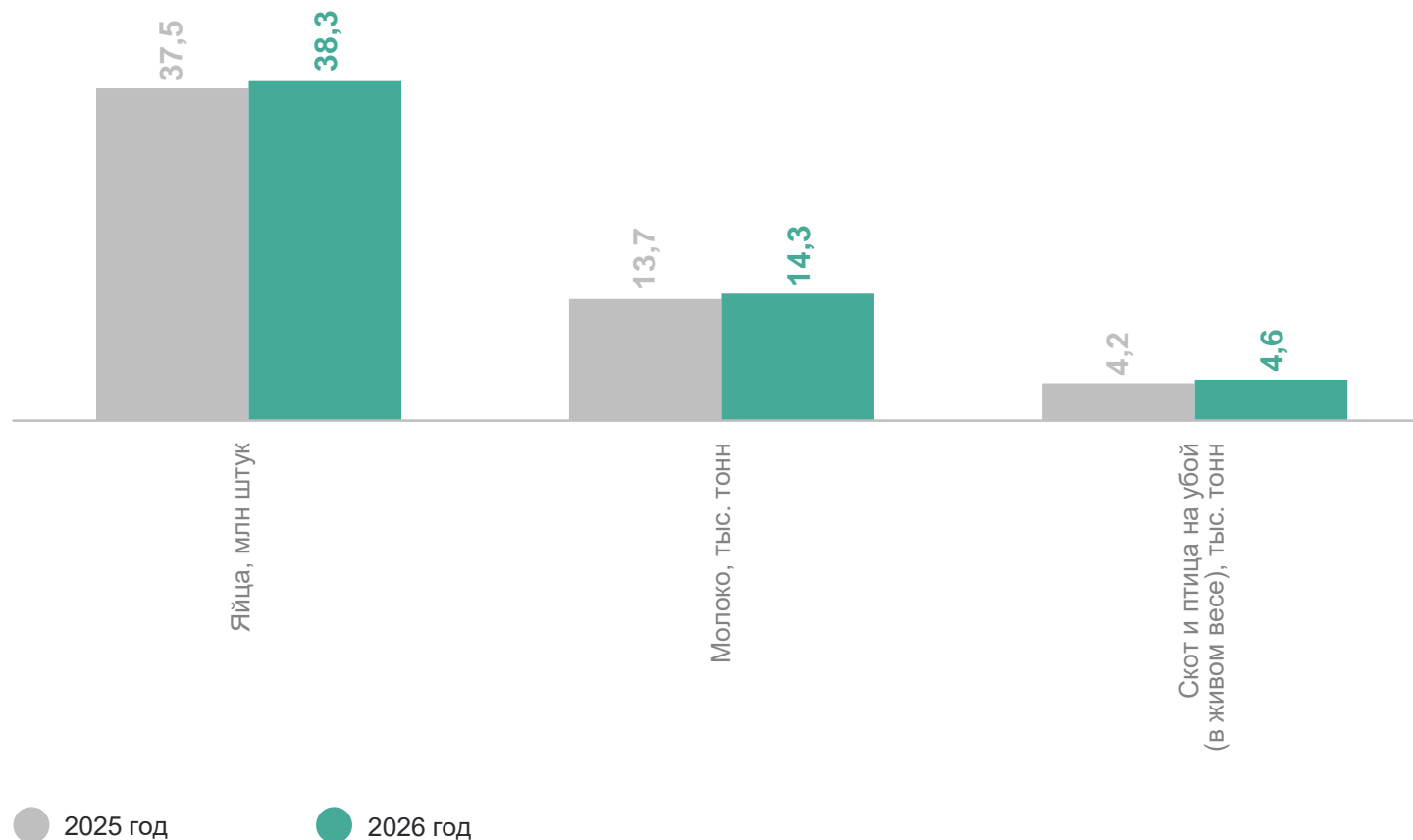
Производство продукции животноводства

Январь 2026 года
к соответствующему периоду
предыдущего года

Скот и птица на убой
(в живом весе) **109,7%**

Молоко **104,3%**

Яйца **102,3%**



ОБЪЁМ РАБОТ, ВЫПОЛНЕННЫХ ПО ВЭД “СТРОИТЕЛЬСТВО”

млн рублей

ИВАНОВОСТАТ

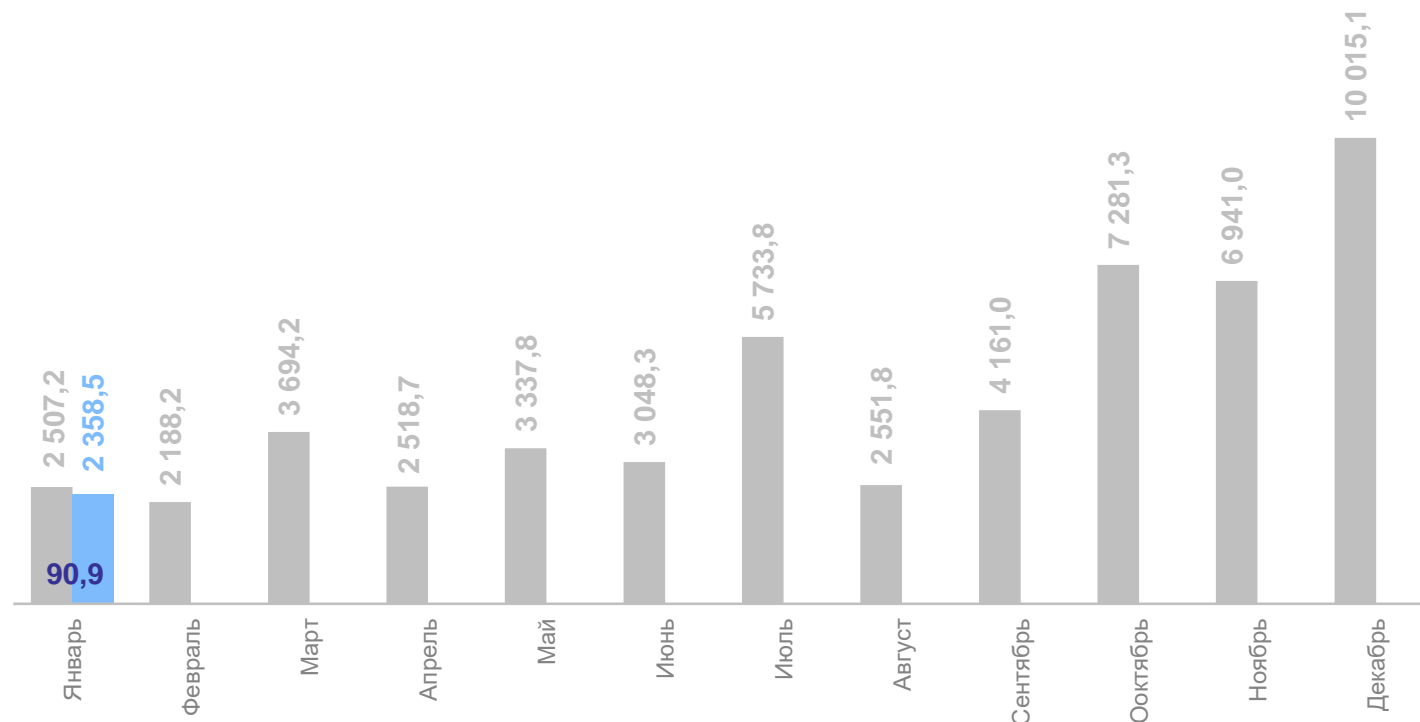
Объём работ по виду
экономической деятельности
“Строительство”

в январе 2026 года

2 358,5 млн рублей

или

90,9%* к соответствующему
периоду 2025 года



— Указанный период 2025 года в % к соответствующему периоду
предыдущего года, в сопоставимых ценах

● 2025

● 2026

*В сопоставимых ценах

ДИНАМИКА ГРУЗОБОРОТА ТРАНСПОРТА*

млн тонно-километров

ИВАНОВОСТАТ

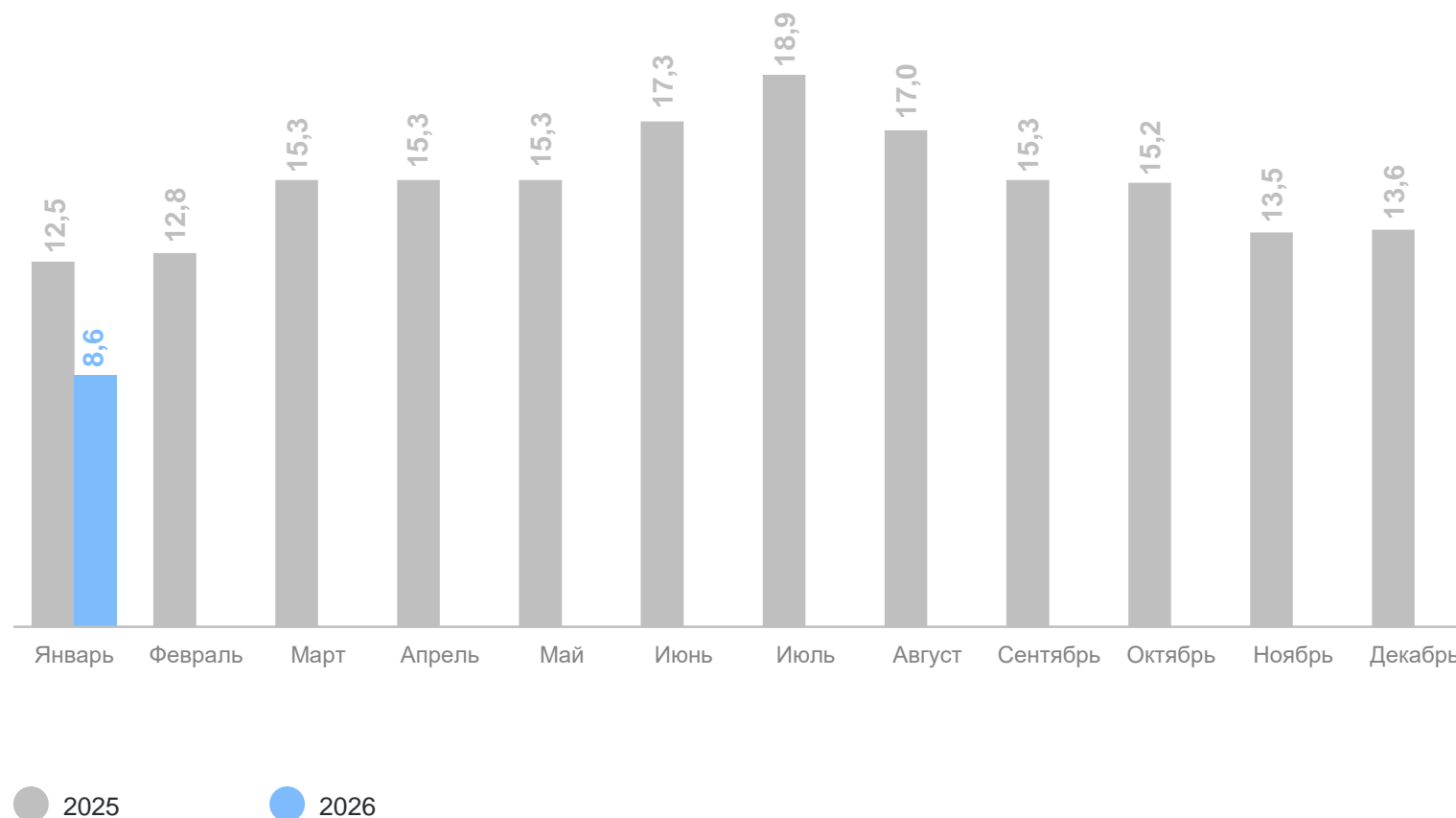
Грузооборот автомобильного транспорта

в январе 2026 года

8,6 млн тонно-километров

или

69,0% к соответствующему периоду 2025 года



* Данные по организациям, не относящимся к субъектам малого предпринимательства, средняя численность работников которых превышает 15 человек.

ОБОРОТ РОЗНИЧНОЙ ТОРГОВЛИ

млн рублей

ИВАНОВОСТАТ

Оборот розничной торговли

в январе 2026 года

29 015,6 млн рублей

или

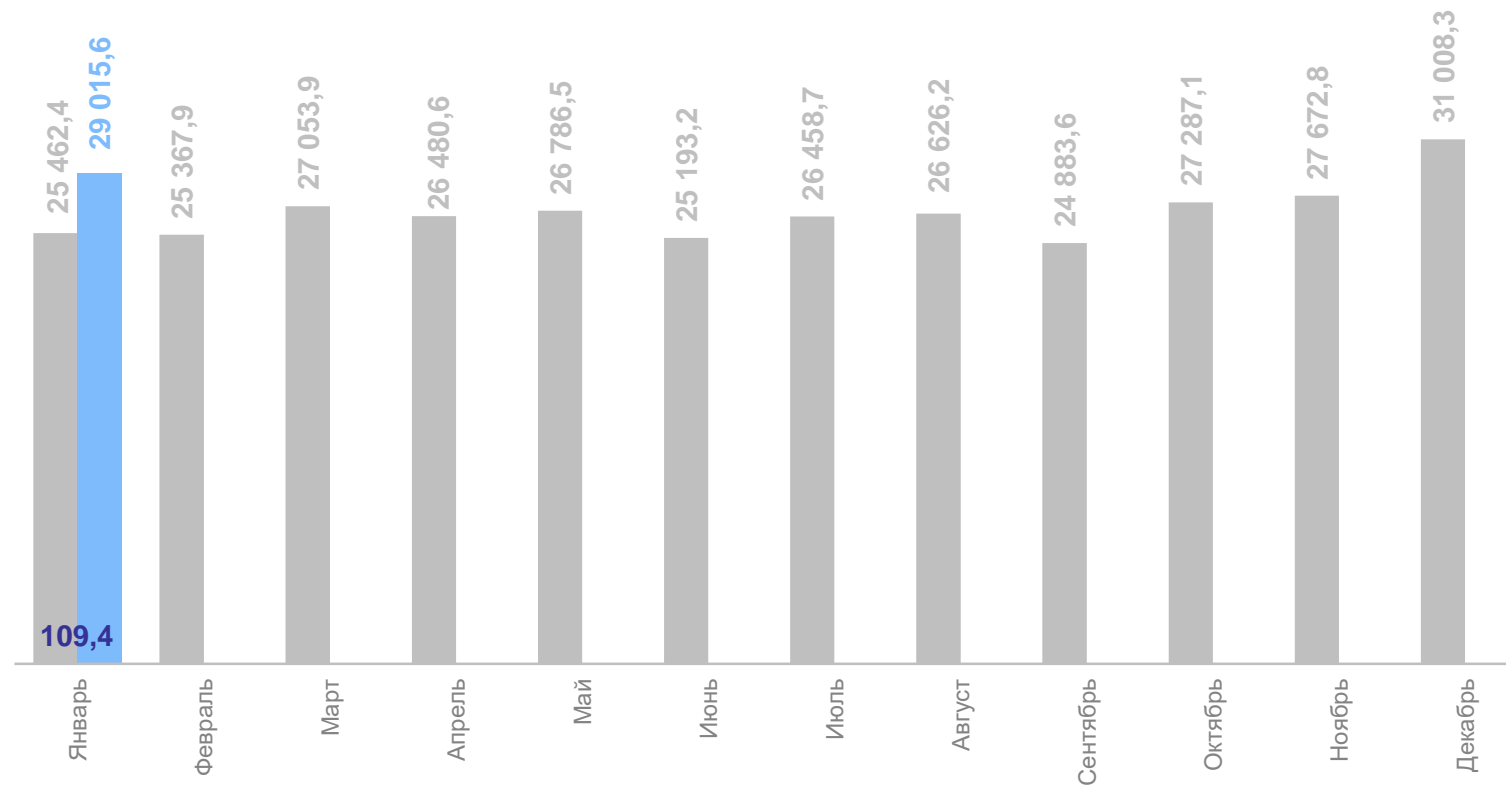
109,4% к соответствующему периоду 2025 года*

в январе 2025 года

25 462,4 млн рублей

или

106,1% к соответствующему периоду 2024 года*



*В сопоставимых ценах.

— Указанный период 2026 года в % к соответствующему периоду предыдущего года, в сопоставимых ценах

● 2025

● 2026

СТРУКТУРА ПЛАТНЫХ УСЛУГ

проценты

ИВАНОВОСТАТ

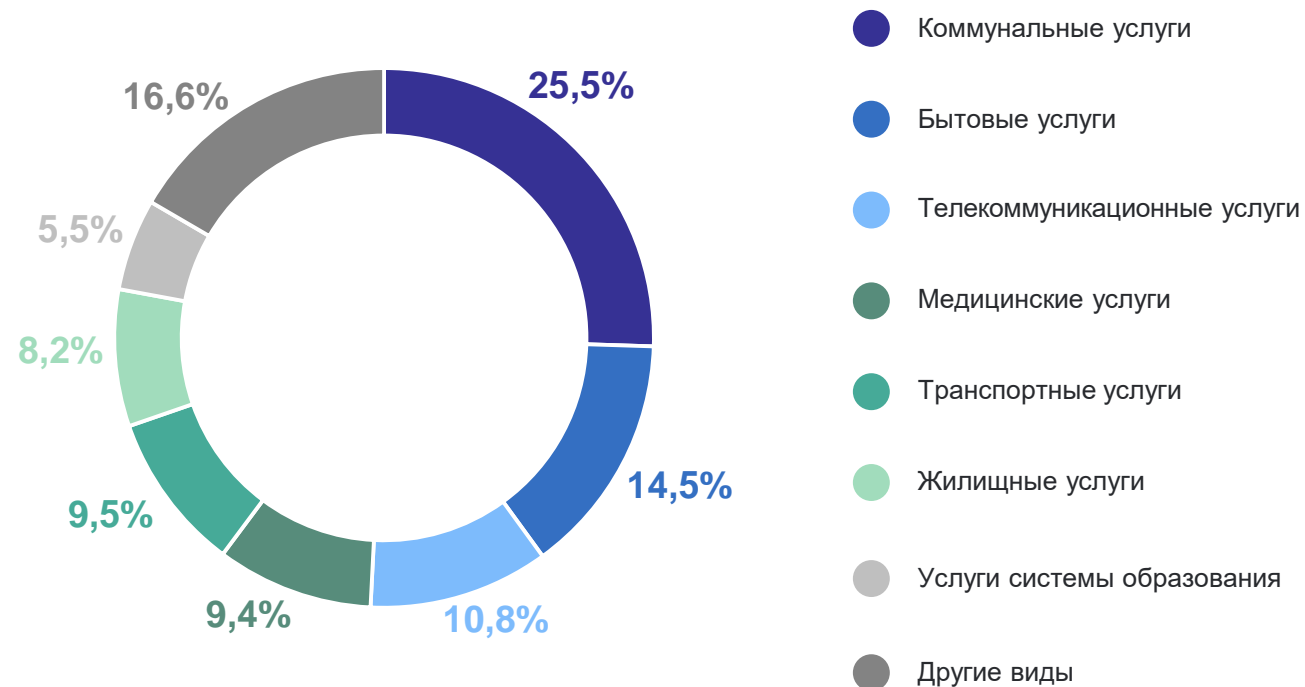
Платные услуги населению

в январе 2026 года

6 863,1 млн рублей

или

105,2% к соответствующему периоду 2024 года*

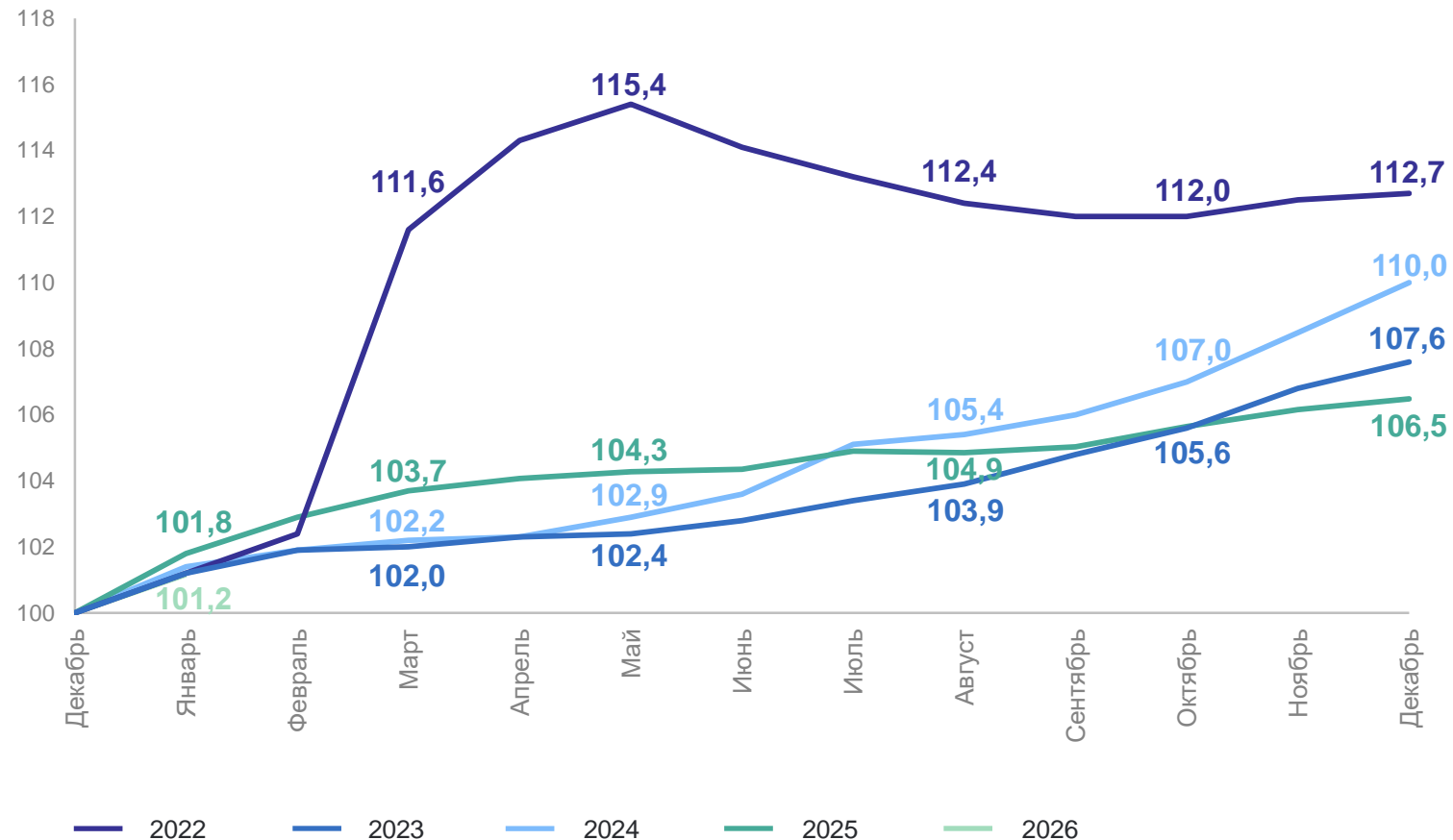


*В сопоставимых ценах.

ИНДЕКС ПОТРЕБИТЕЛЬСКИХ ЦЕН НА ВСЕ ТОВАРЫ И УСЛУГИ

на конец января 2026 года, в % к декабрю предыдущего года

ИВАНОВОСТАТ



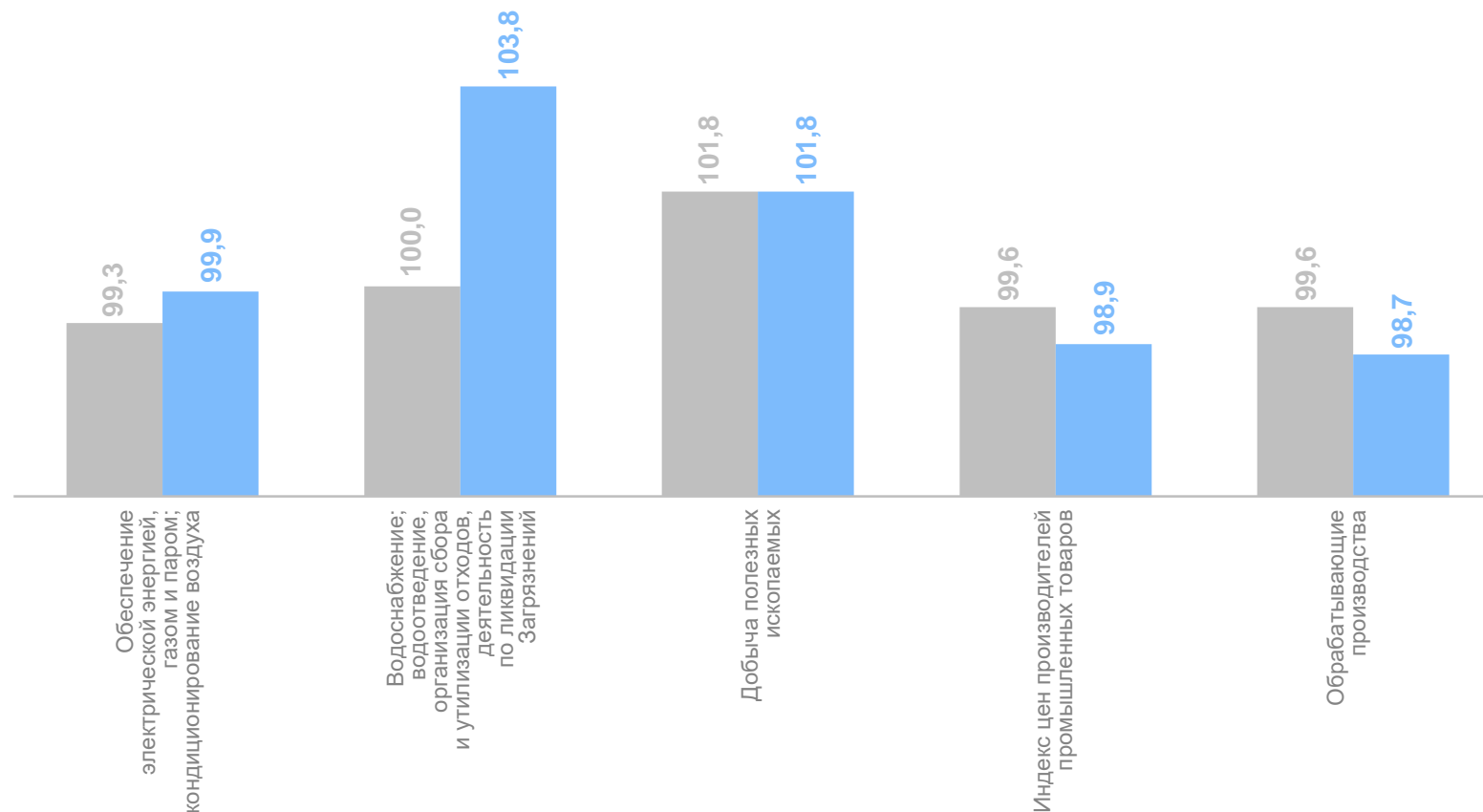
Все товары и услуги	101,17
Продовольственные товары	101,33
Непродовольственные товары	100,85
Услуги	101,36

ИНДЕКСЫ ЦЕН ПРОИЗВОДИТЕЛЕЙ ПРОМЫШЛЕННЫХ ТОВАРОВ

январь 2026 года в % к декабрю предыдущего года

ИВАНОВОСТАТ

ИЦП	98,9
Добыча полезных ископаемых	101,8
Обрабатывающие производства	98,7
Обеспечение электрической энергией, газом и паром; кондиционирование воздуха	99,9
Водоснабжение; водоотведение, организация сбора и утилизации отходов, деятельность по ликвидации загрязнений	103,8



● Январь 2025 г. к декабрю 2024 г.

● Январь 2026 г. к декабрю 2025 г.

ДИНАМИКА САЛЬДИРОВАННОГО ФИНАНСОВОГО РЕЗУЛЬТАТА ОРГАНИЗАЦИЙ

в январе – декабре 2025 г.*

ИВАНОВОСТАТ

Финансовый результат организаций*

в январе – декабре 2024 года

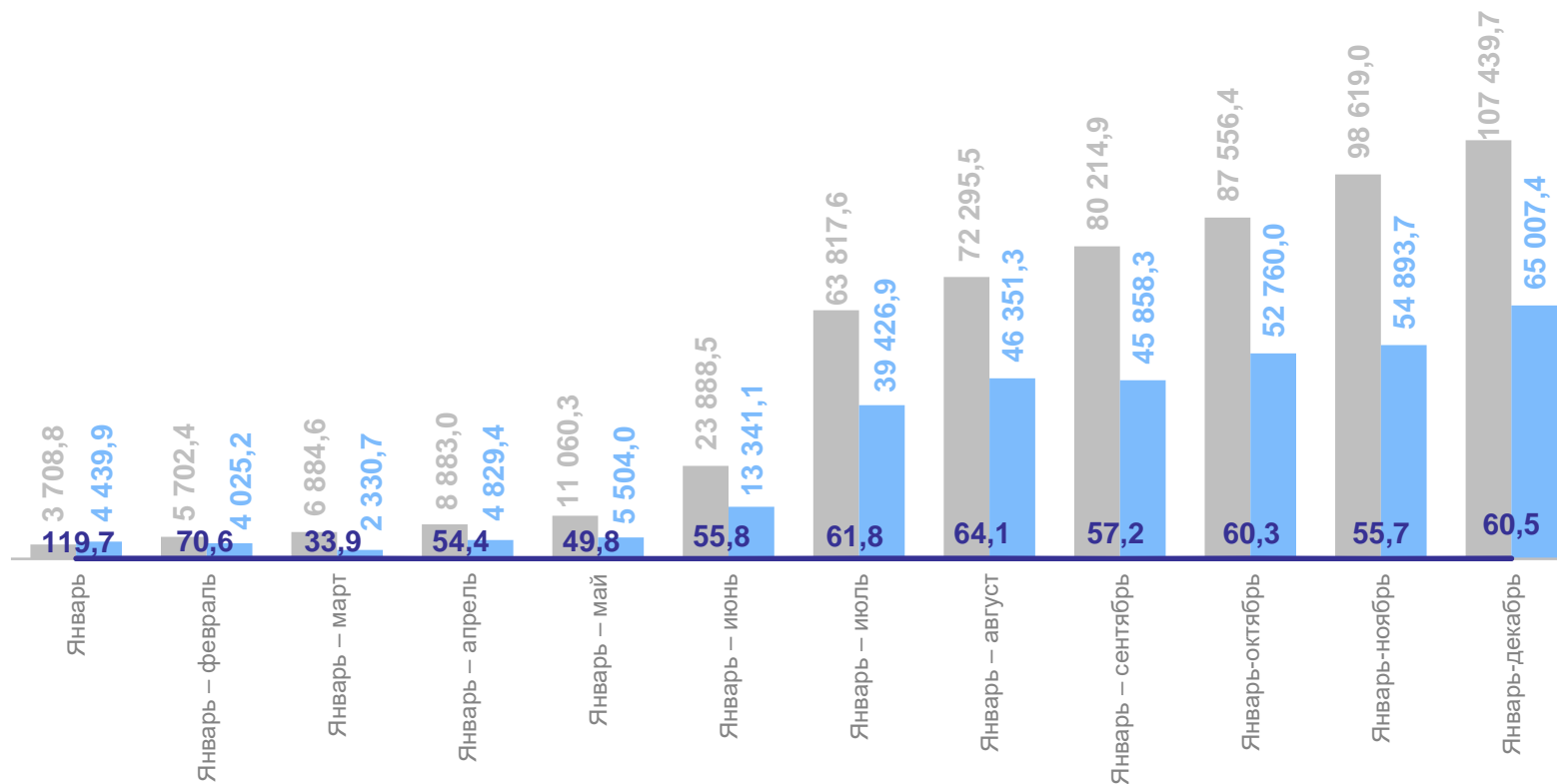
107 439,7 млн рублей

в январе – декабре 2025 года

60 007,4 млн рублей

или

60,5% к соответствующему периоду 2024 года



— Указанный период 2025 года в % к соответствующему периоду предыдущего года

● 2024

● 2025

*Без субъектов малого предпринимательства, кредитных организаций, государственных (муниципальных) учреждений, некредитных финансовых организаций .

СРЕДНЕМЕСЯЧНАЯ НОМИНАЛЬНАЯ НАЧИСЛЕННАЯ ЗАРАБОТНАЯ ПЛАТА ПО ВЭД

декабрь 2025 года, рублей

ИВАНОВОСТАТ

Сельское, лесное хозяйство, охота, рыболовство и рыбоводство



56 784,8

Обрабатывающие производства



68 267,2

Строительство



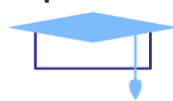
57 415,2

Торговля оптовая и розничная; ремонт автотранспортных средств и мотоциклов



52 118,5

Образование



82 083,1

