



ТЕРРИТОРИАЛЬНЫЙ ОРГАН
ФЕДЕРАЛЬНОЙ СЛУЖБЫ
ГОСУДАРСТВЕННОЙ СТАТИСТИКИ
ПО ИВАНОВСКОЙ ОБЛАСТИ

СОЦИАЛЬНО-ЭКОНОМИЧЕСКОЕ ПОЛОЖЕНИЕ

ноябрь 2025 года

27.01.2026

СОДЕРЖАНИЕ

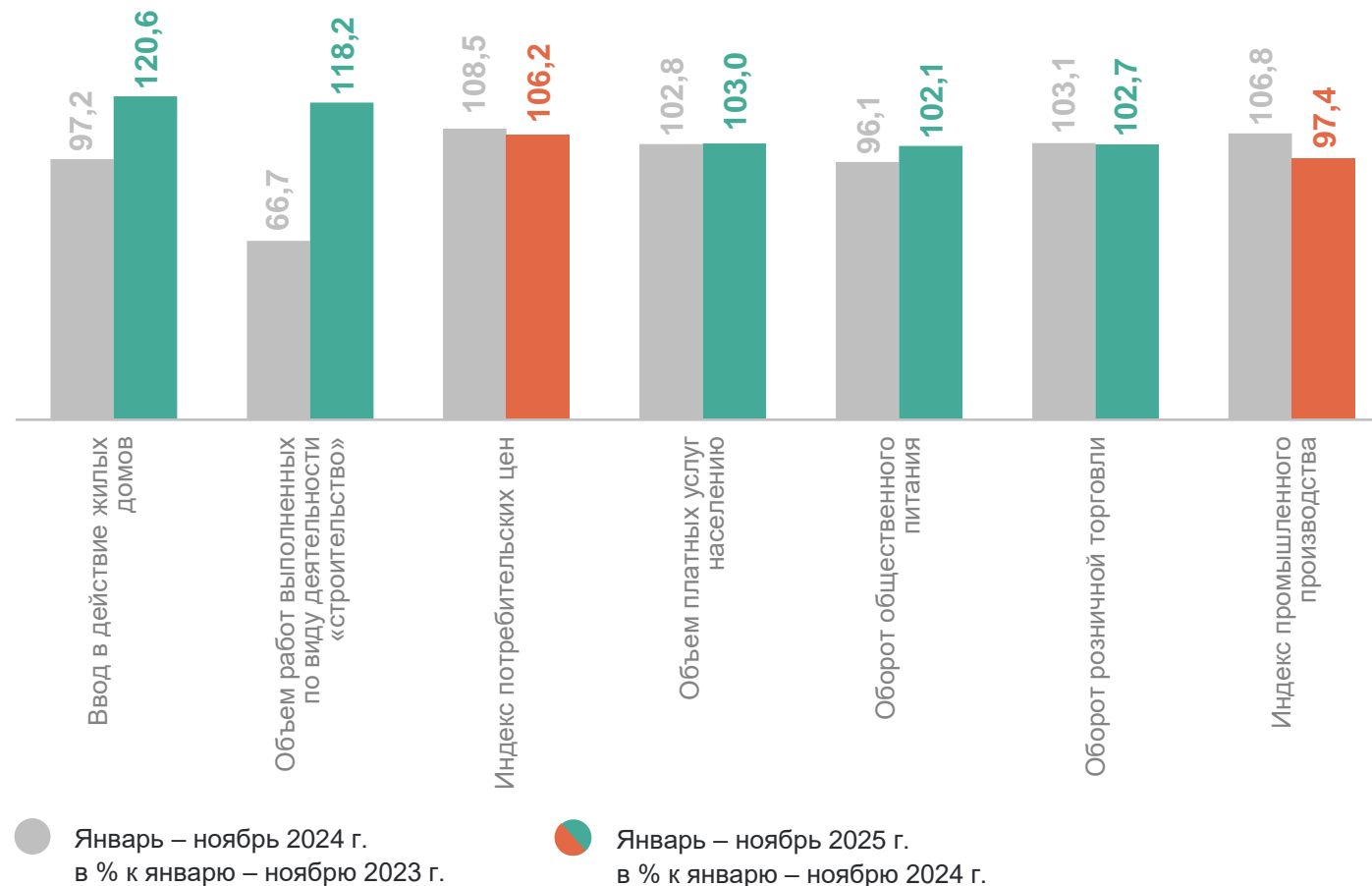
Основные экономические и социальные показатели	3
Индекс промышленного производства	4
Производство основных видов продукции животноводства	5
Объем работ, выполненных по виду деятельности «строительство»	6
Грузооборот транспорта	7
Оборот розничной торговли	8
Структура платных услуг населению	9
Индекс потребительских цен	10
Индекс цен производителей промышленных товаров	11
Динамика сальдированного финансового результата организаций	12
Среднемесячная номинальная начисленная заработная плата	13

ИНДЕКСЫ ОСНОВНЫХ ЭКОНОМИЧЕСКИХ И СОЦИАЛЬНЫХ ПОКАЗАТЕЛЕЙ

в январе – ноябре 2025 г., %

ИВАНОВОСТАТ

Индекс промышленного производства*	97,4
Объем работ, выполненных по виду деятельности «строительство»	118,2
Ввод в действие жилых домов	120,6
Оборот розничной торговли	102,7
Оборот общественного питания	102,1
Объем платных услуг населению	103,0
Индекс потребительских цен**	106,2



* По видам экономической деятельности «Добыча полезных ископаемых», «Обрабатывающие производства», «Обеспечение электрической энергией, газом и паром; кондиционирование воздуха», «Водоснабжение; водоотведение, организация сбора и утилизация отходов, деятельность по ликвидации загрязнений».

** Ноябрь к декабрю предыдущего года

ИНДЕКСЫ ПРОМЫШЛЕННОГО ПРОИЗВОДСТВА

январь – ноябрь 2025 г.
к январю – ноябрю 2024 г., %

ИПП



97,4

Обрабатывающие производства



96,1

Добыча полезных ископаемых



90,9

Обеспечение электрической энергией, газом
и паром; кондиционированием воздуха



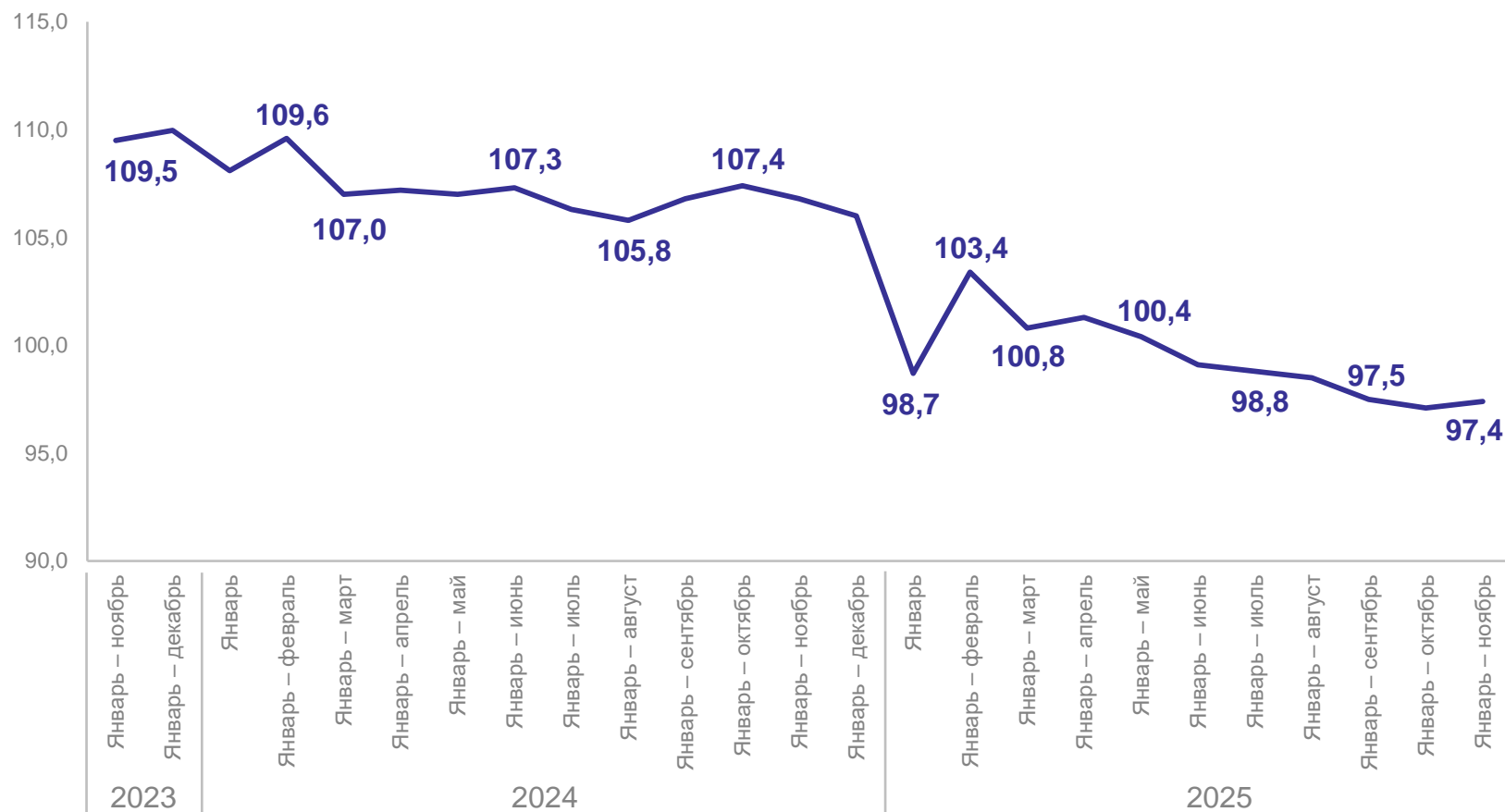
103,0

Водоснабжение; водоотведение,
организация сбора и утилизации отходов,
деятельность по ликвидации загрязнений



103,2

Индексы промышленного производства,
%



ПРОИЗВОДСТВО ОСНОВНЫХ ВИДОВ ПРОДУКЦИИ ЖИВОТНОВОДСТВА В ХОЗЯЙСТВАХ ВСЕХ КАТЕГОРИЙ

ИВАНОВОСТАТ

в январе – ноябре 2025 года

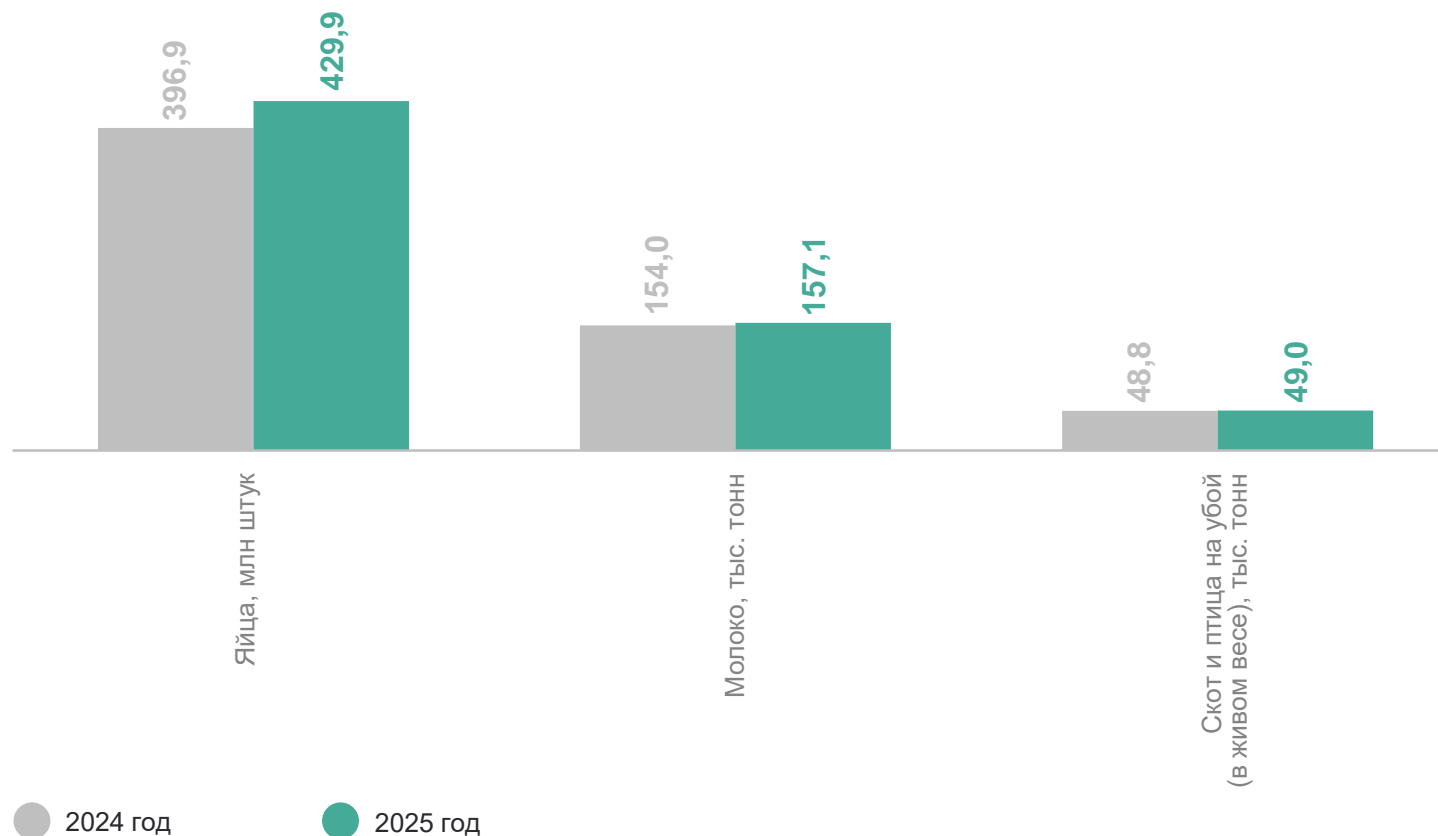
Производство продукции животноводства

Январь – ноябрь 2025 года
к соответствующему периоду
предыдущего года

Скот и птица на убой
(в живом весе) **100,4%**

Молоко **102,0%**

Яйца **108,3%**



ОБЪЁМ РАБОТ, ВЫПОЛНЕННЫХ ПО ВЭД “СТРОИТЕЛЬСТВО”

млн рублей

ИВАНОВОСТАТ

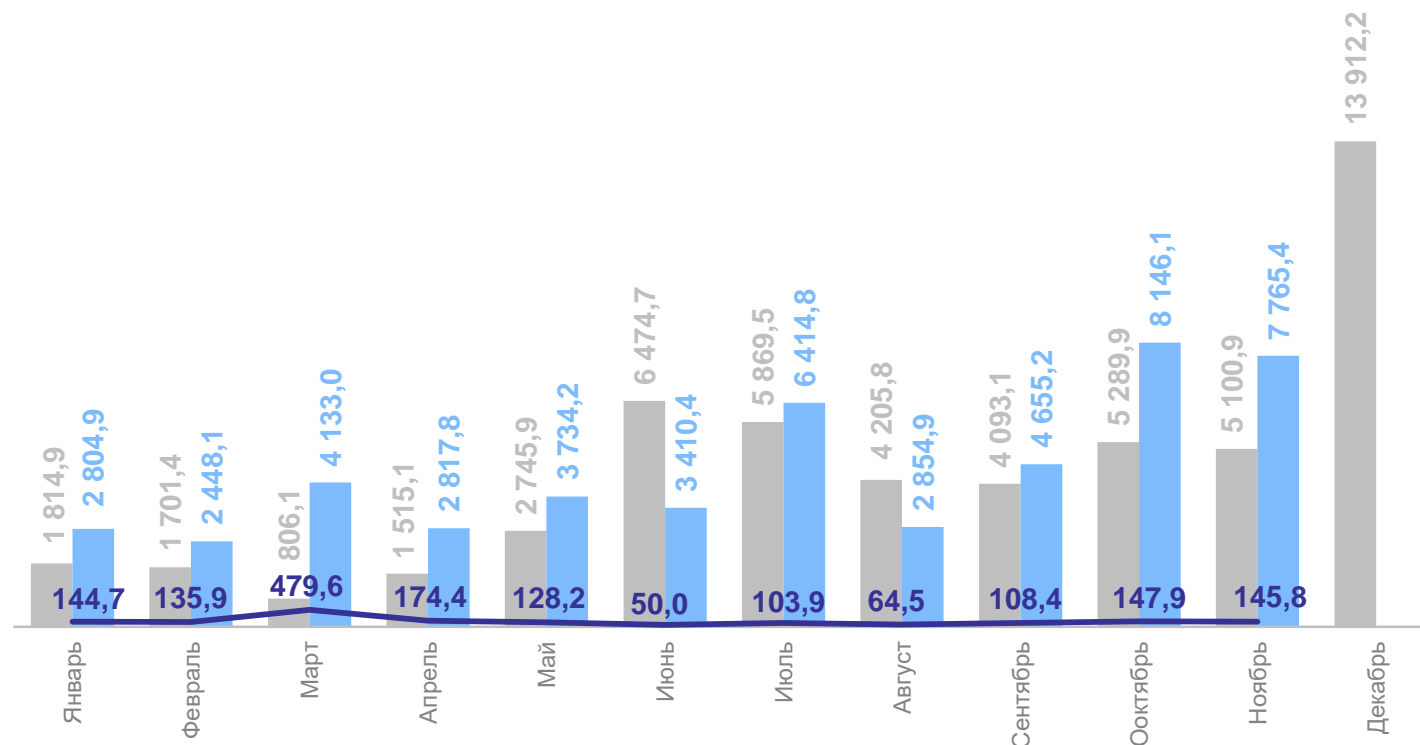
Объём работ по виду
экономической деятельности
“Строительство”

в январе – ноябре 2025 года

49 184,8 млн рублей

или

118,2%* к соответствующему
периоду 2024 года



— Указанный период 2025 года в % к соответствующему периоду
предыдущего года, в сопоставимых ценах

● 2024

● 2025

*В сопоставимых ценах

ДИНАМИКА ГРУЗОБОРОТА ТРАНСПОРТА*

млн тонно-километров

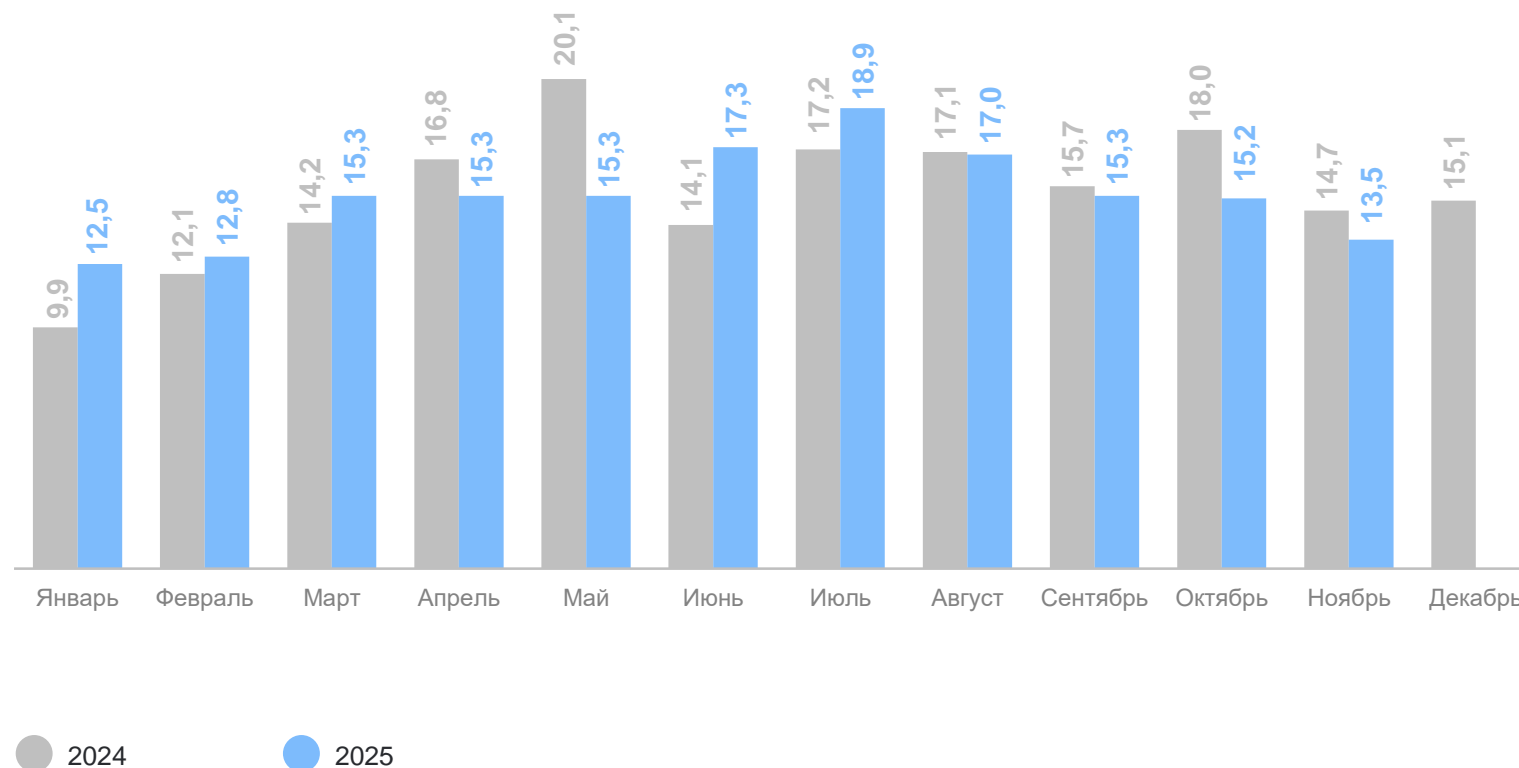
ИВАНОВОСТАТ

Грузооборот автомобильного транспорта

в ноябре 2025 года

13,5 млн тонно-километров

или
92,0% к соответствующему периоду 2024 года



* Данные по организациям, не относящимся к субъектам малого предпринимательства, средняя численность работников которых превышает 15 человек.

ОБОРОТ РОЗНИЧНОЙ ТОРГОВЛИ

млн рублей

ИВАНОВОСТАТ

Оборот розничной торговли

в ноябре 2025 года

27 672,8 млн рублей

или

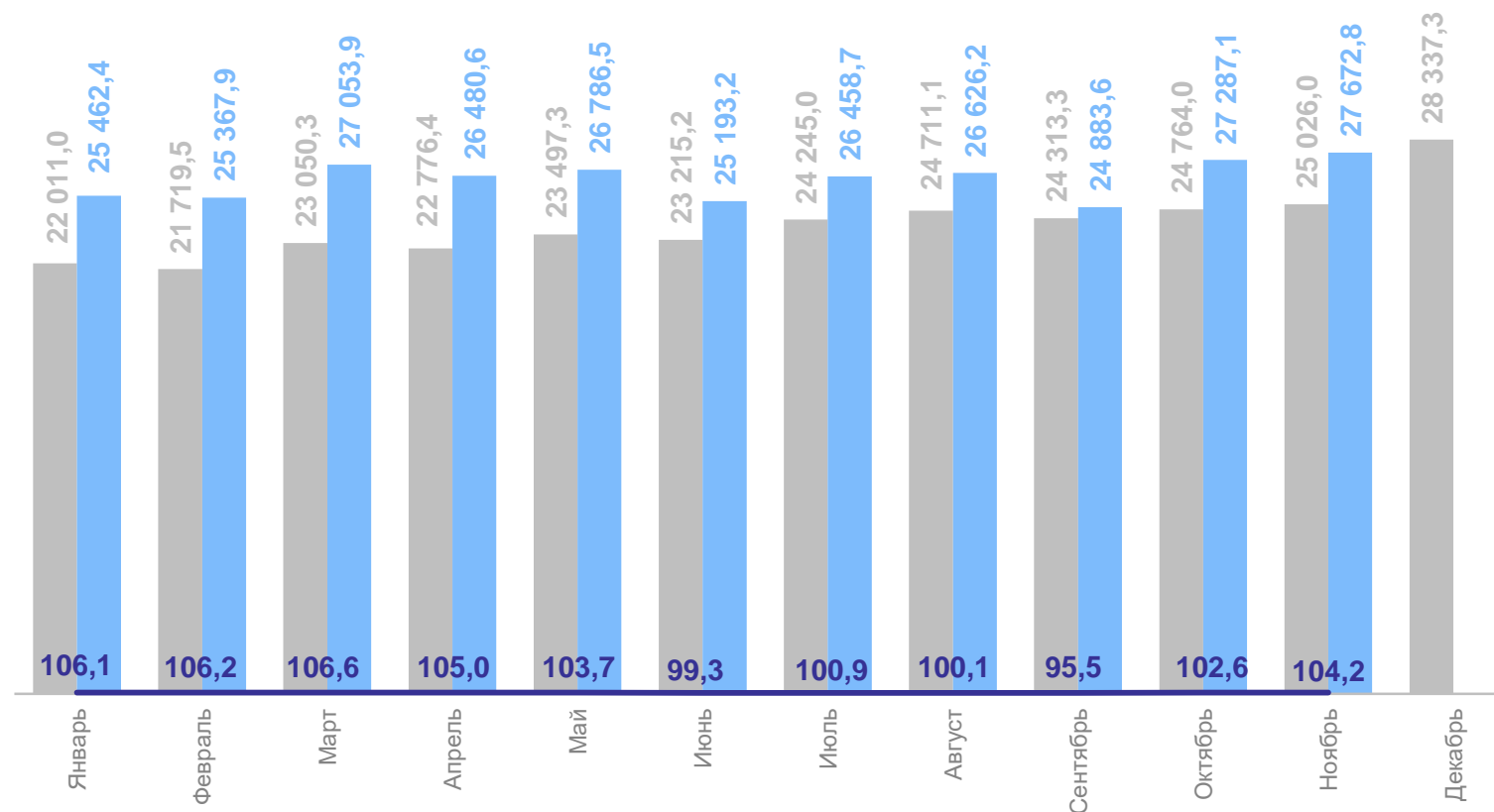
104,2% к соответствующему периоду 2024 года*

в ноябре 2024 года

25 026,0** млн рублей

или

105,5% к соответствующему периоду 2023 года*



*В сопоставимых ценах.

**Данные уточнены по итогам годовых и ежеквартальных обследований хозяйствующих субъектов.

— Указанный период 2025 года в % к соответствующему периоду предыдущего года, в сопоставимых ценах

● 2024**

● 2025

СТРУКТУРА ПЛАТНЫХ УСЛУГ

проценты

ИВАНОВОСТАТ

Платные услуги населению

в ноябре 2025 года

6 896,1 млн рублей

или

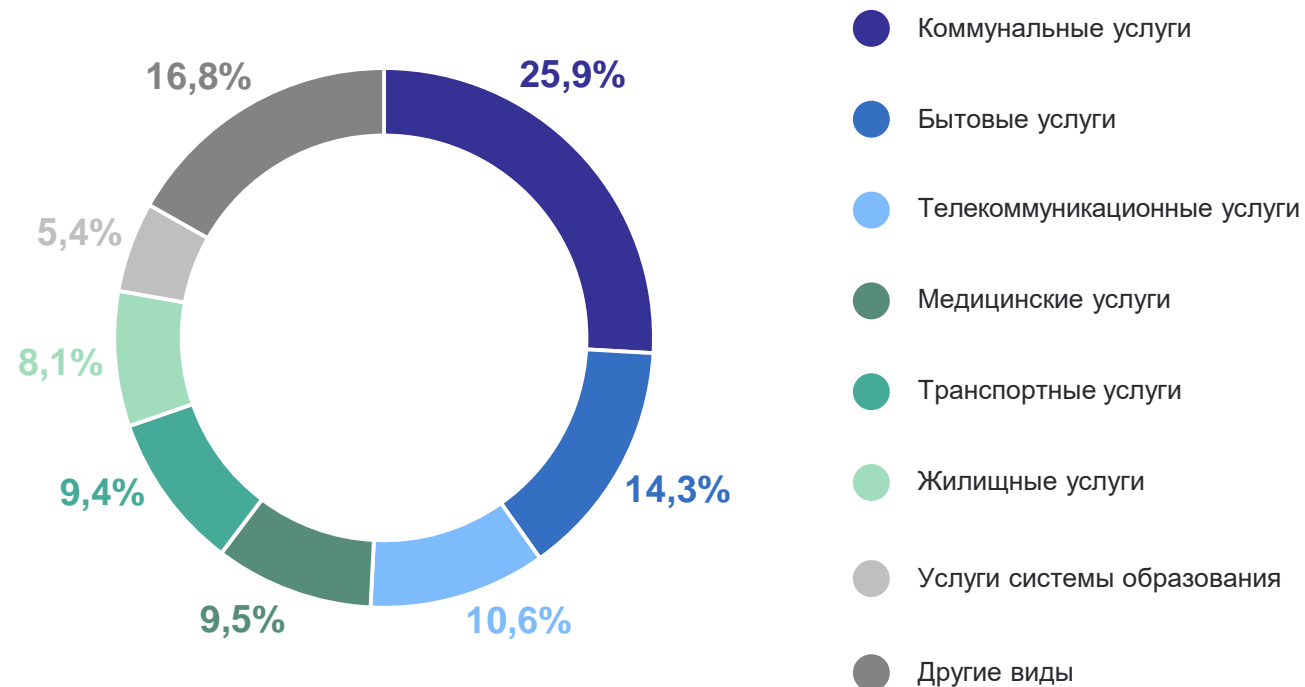
103,5% к соответствующему периоду 2024 года*

в январе – ноябре 2025 года

71 053,1 млн рублей

или

103,0% к соответствующему периоду 2024 года*

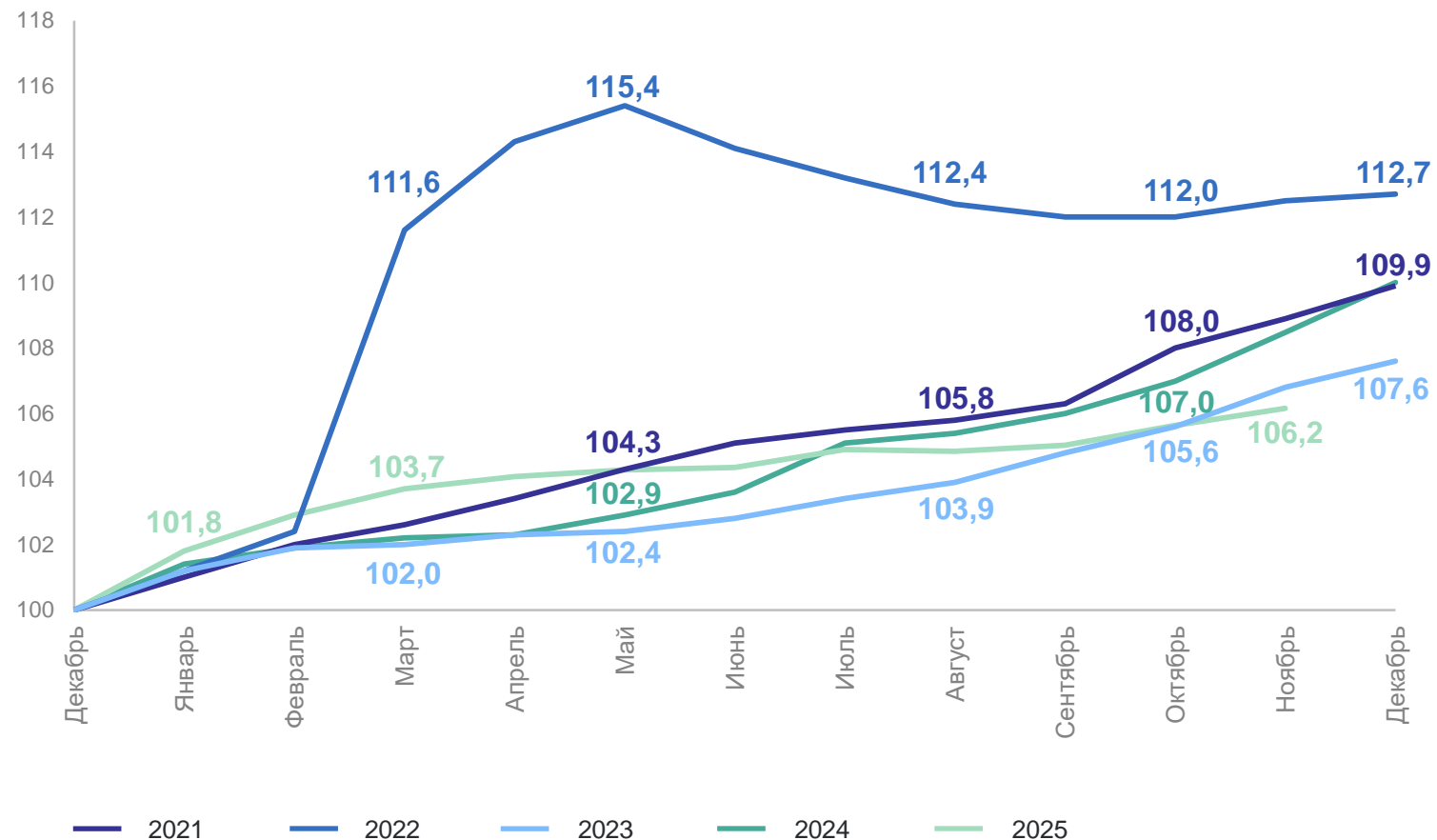


*В сопоставимых ценах.

ИНДЕКС ПОТРЕБИТЕЛЬСКИХ ЦЕН НА ВСЕ ТОВАРЫ И УСЛУГИ

на конец ноября 2025 года, в % к декабрю предыдущего года

ИВАНОВОСТАТ



Все товары и услуги **106,16**

Продовольственные
товары **105,65**

Непродовольственные
товары **103,58**

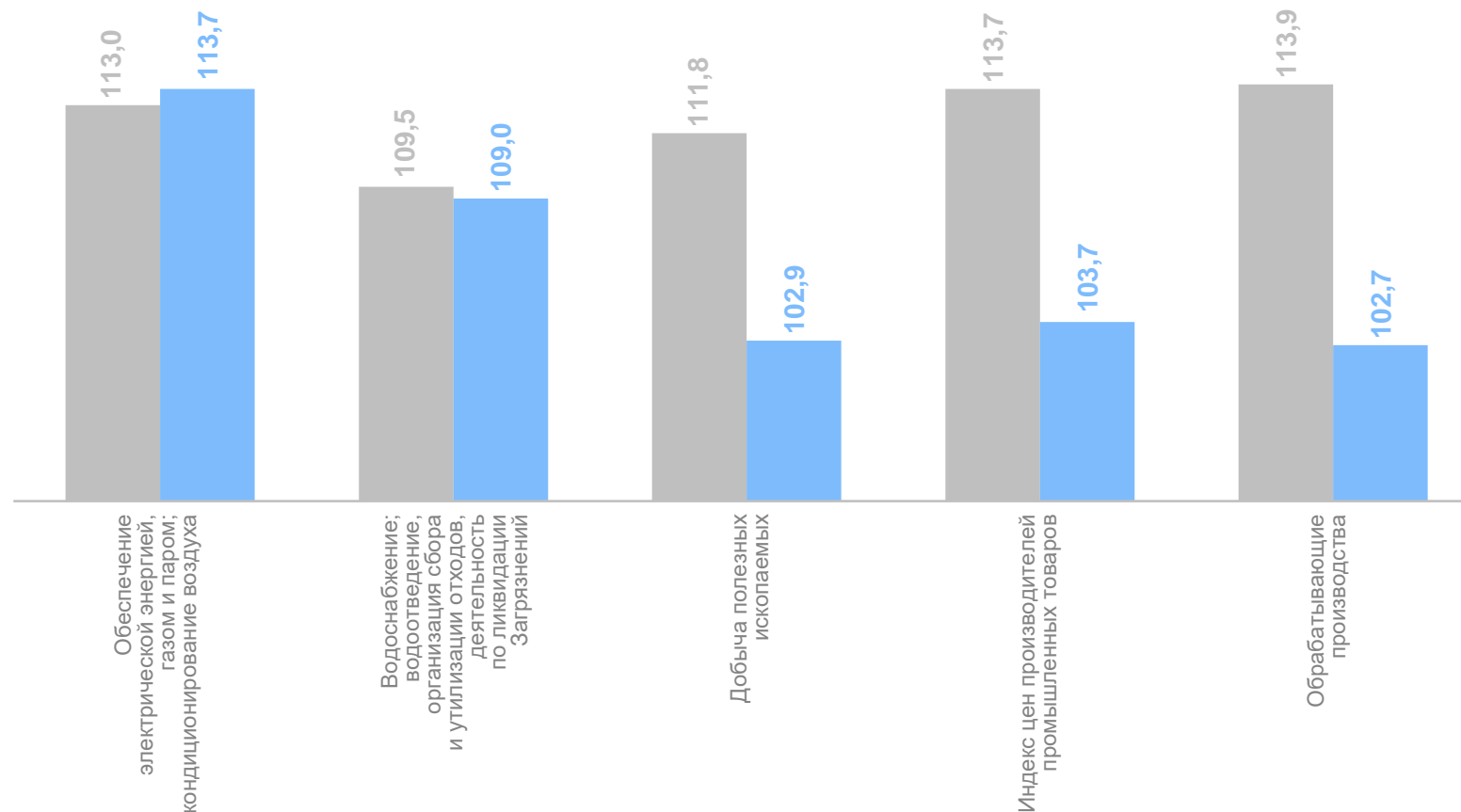
Услуги **110,81**

ИНДЕКСЫ ЦЕН ПРОИЗВОДИТЕЛЕЙ ПРОМЫШЛЕННЫХ ТОВАРОВ

ноябрь 2025 года в % к декабрю предыдущего года

ИВАНОВОСТАТ

ИЦП	103,7
Добыча полезных ископаемых	102,9
Обрабатывающие производства	102,7
Обеспечение электрической энергией, газом и паром; кондиционирование воздуха	113,7
Водоснабжение; водоотведение, организация сбора и утилизации отходов, деятельность по ликвидации загрязнений	109,0



● Ноябрь 2024 г. к декабрю 2023 г.

● Ноябрь 2025 г. к декабрю 2024 г.

ДИНАМИКА САЛЬДИРОВАННОГО ФИНАНСОВОГО РЕЗУЛЬТАТА ОРГАНИЗАЦИЙ

в январе – октябре 2025 г.*

ИВАНОВОСТАТ

Финансовый результат организаций*

в январе – октябре 2024 года

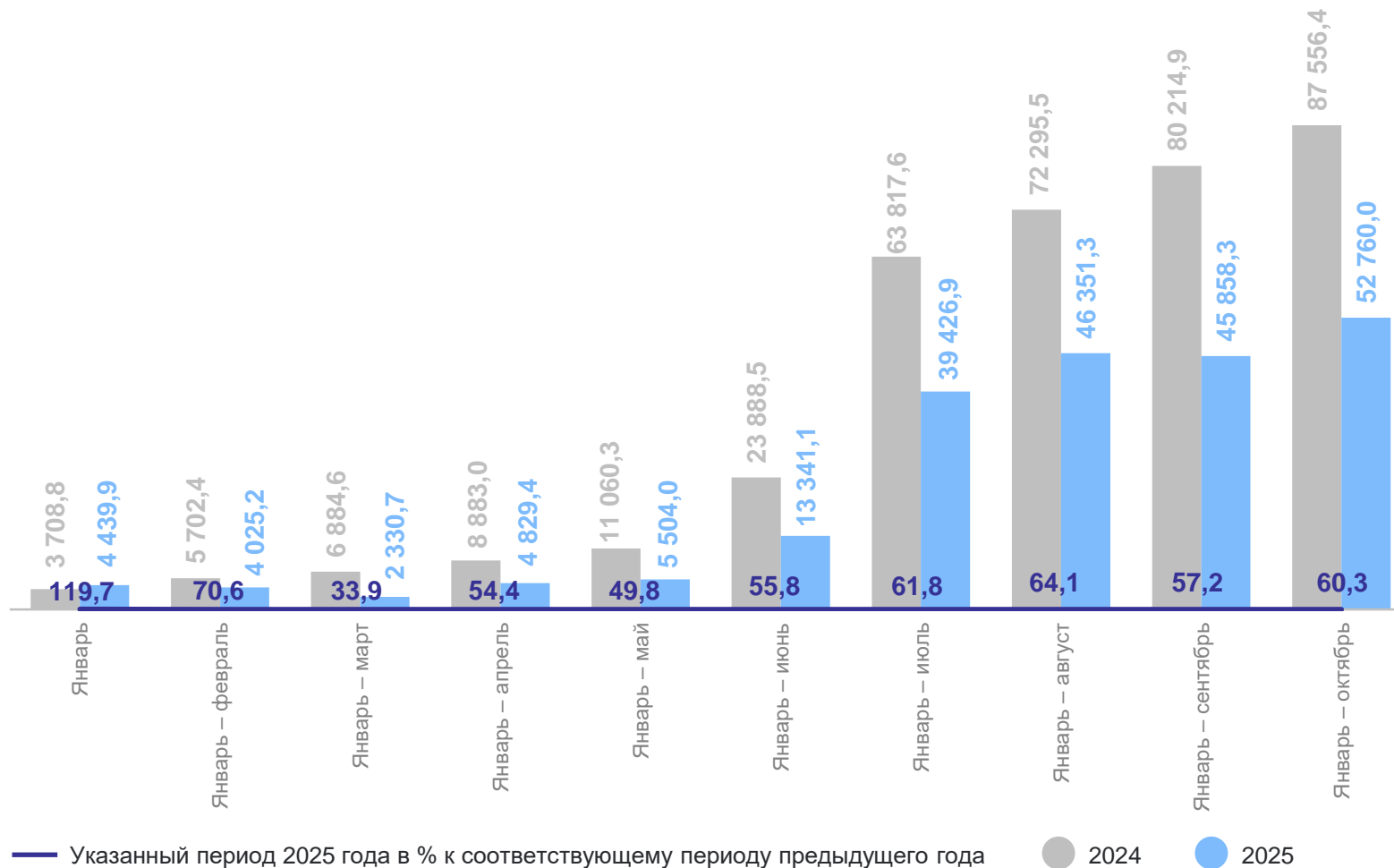
87 556,4 млн рублей

в январе – октябре 2025 года

52 760,0 млн рублей

или

60,3% к соответствующему периоду 2024 года



*Без субъектов малого предпринимательства, кредитных организаций, государственных (муниципальных) учреждений, некредитных финансовых организаций.

СРЕДНЕМЕСЯЧНАЯ НОМИНАЛЬНАЯ НАЧИСЛЕННАЯ ЗАРАБОТНАЯ ПЛАТА ПО ВЭД

октябрь 2025 года, рублей

ИВАНОВОСТАТ

Сельское, лесное хозяйство, охота, рыболовство и рыбоводство



52 375,0

Обрабатывающие производства



58 749,4

Строительство



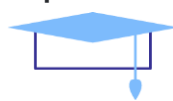
43 848,3

Торговля оптовая и розничная; ремонт автотранспортных средств и мотоциклов



49 569,6

Образование



52 800,1

