ТЕРРИТОРИАЛЬНЫЙ ОРГАН
ФЕДЕРАЛЬНОЙ СЛУЖБЫ
ГОСУДАРСТВЕННОЙ СТАТИСТИКИ
ПО ИВАНОВСКОЙ ОБЛАСТИ

СОЦИАЛЬНО-ЭКОНОМИЧЕСКОЕ ПОЛОЖЕНИЕ

январь – ноябрь 2023 года

17.01.2024

СОДЕРЖАНИЕ

Основные экономические и социальные показатели	3
Индекс промышленного производства	4
Производство основных видов продукции животноводства	5
Объем работ, выполненных по виду деятельности «строительство»	6
Грузооборот транспорта	7
Оборот розничной торговли	8
Структура платных услуг населению	9
Индекс потребительских цен	10
Индекс цен производителей промышленных товаров	11
Динамика сальдированного финансового результата организаций	12
Среднемесячная номинальная начисленная заработная плата	13
Естественное движение населения	14

ИНДЕКСЫ ОСНОВНЫХ ЭКОНОМИЧЕСКИХ И СОЦИАЛЬНЫХ ПОКАЗАТЕЛЕЙ

в январе – ноябре 2023 г., %

ИВАНОВОСТАТ

101,7	Индекс промышленного производства
96,0	Объем работ выполненных по виду деятельности «строительство»
113,8	Ввод в действие жилых домов
102,8	Оборот розничной торговли
95,8	Оборот общественного питания
101,8	Объем платных услуг населению
106,8	Индекс потребительских цен*

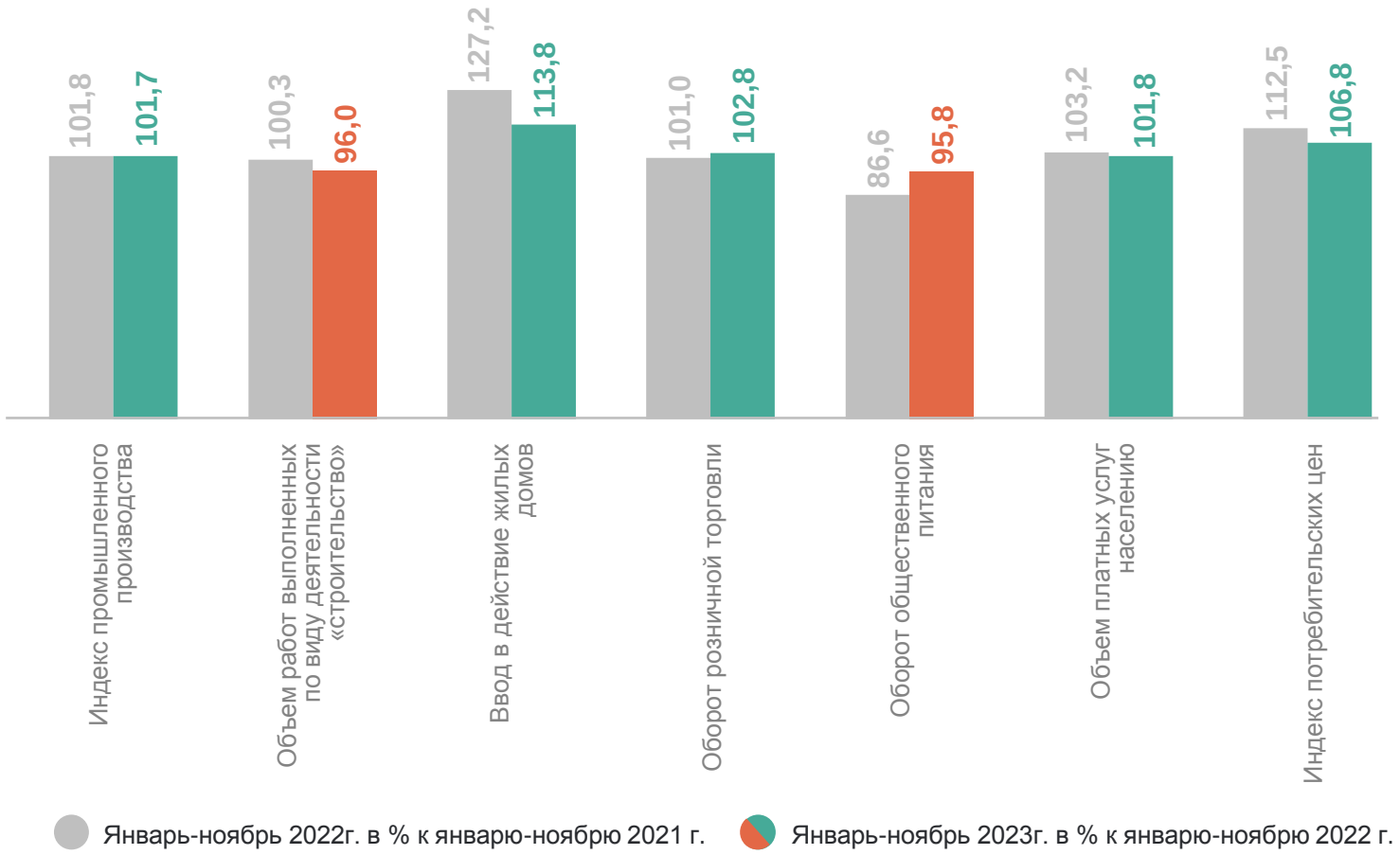

*Ноябрь к декабрю предыдущего года

ИНДЕКСЫ ПРОМЫШЛЕННОГО ПРОИЗВОДСТВА

ИВАНОВОСТАТ

январь – ноябрь 2023 г.
к январю – ноябрю 2022 г., %

ИПП

101,7

Обрабатывающие производства

102,5

Добыча полезных ископаемых

109,6

Обеспечение электрической энергией, газом и паром; кондиционированием воздуха

97,2

Водоснабжение; водоотведение, организация сбора и утилизации отходов, деятельность по ликвидации загрязнений

98,5

Индексы промышленного производства, %

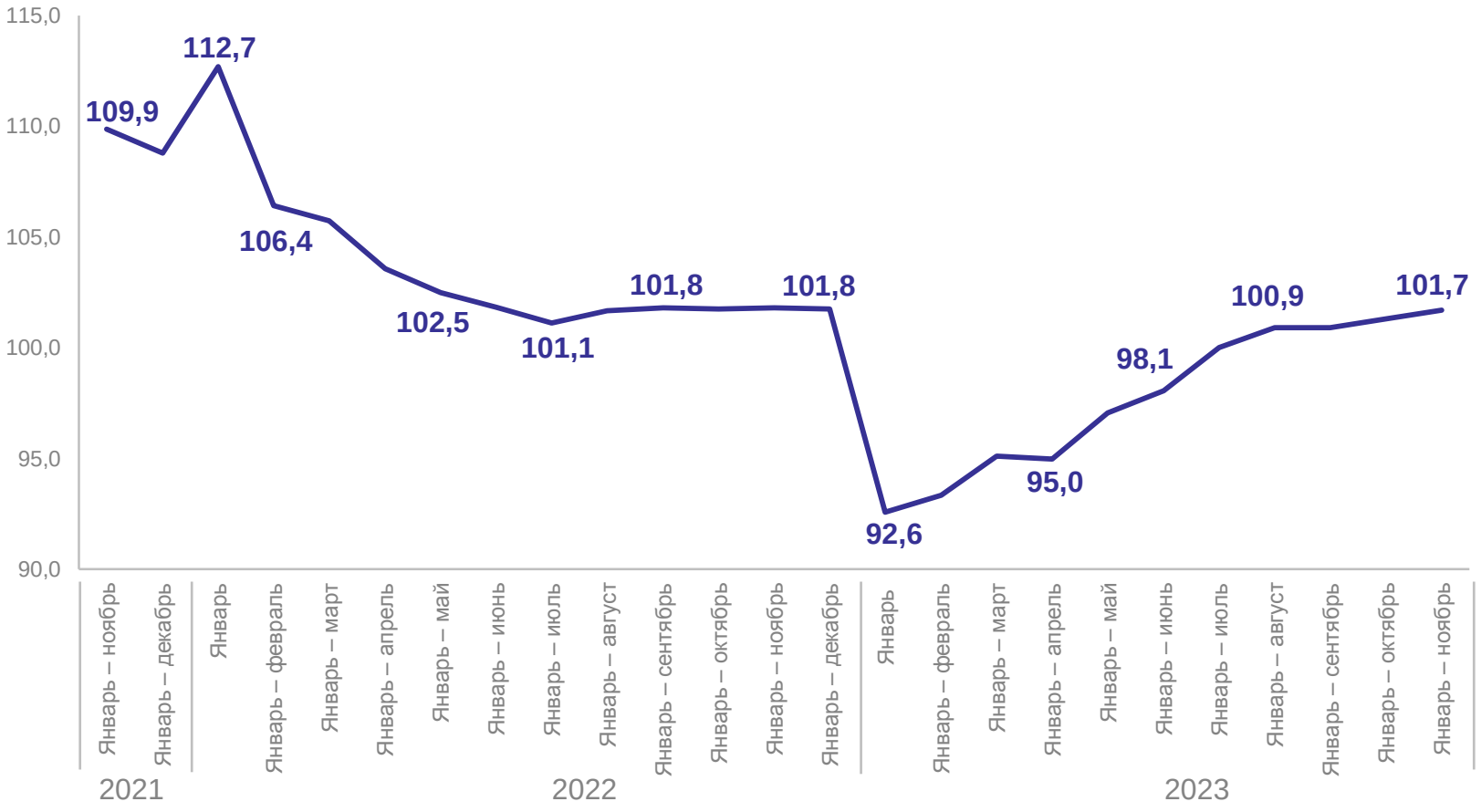

ПРОИЗВОДСТВО ОСНОВНЫХ ВИДОВ ПРОДУКЦИИ ЖИВОТНОВОДСТВА В ХОЗЯЙСТВАХ ВСЕХ КАТЕГОРИЙ

в январе – ноябре 2023 года

ИВАНОВОСТАТ

Производство продукции животноводства

январь – ноябрь 2023 года
к соответствующему периоду предыдущего года

114,3% Скот и птица на убой (в живом весе)

104,7% Молоко

99,5% Яйца

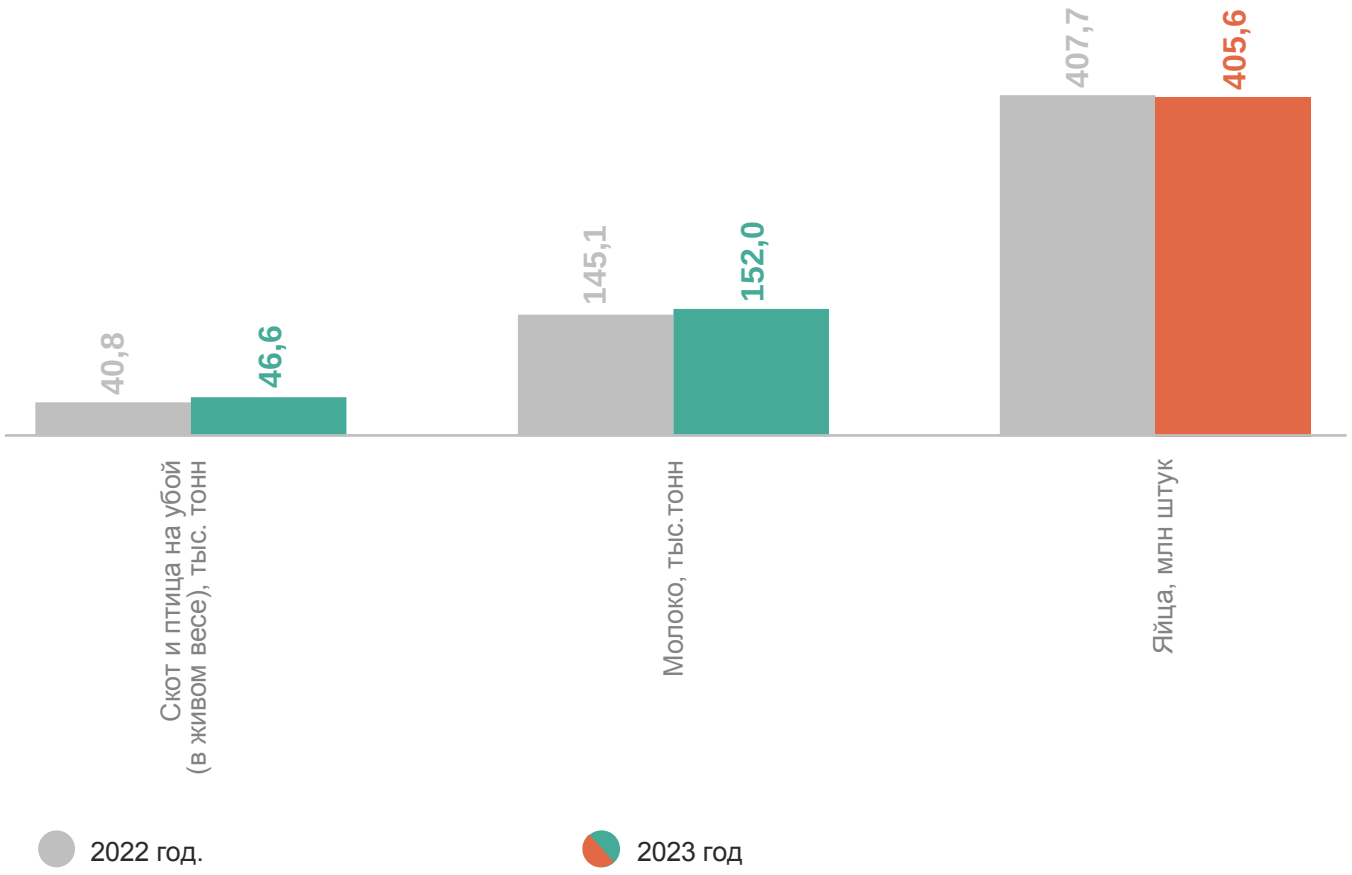

ОБЪЁМ РАБОТ, ВЫПОЛНЕННЫХ ПО ВЭД “СТРОИТЕЛЬСТВО”

млн рублей

ИВАНОВОСТАТ

Объём работ по виду экономической деятельности “Строительство”

в январе – ноябре 2023 года

54357,2 **млн рублей**

или

96,0%* **к соответствующему периоду 2022 года**

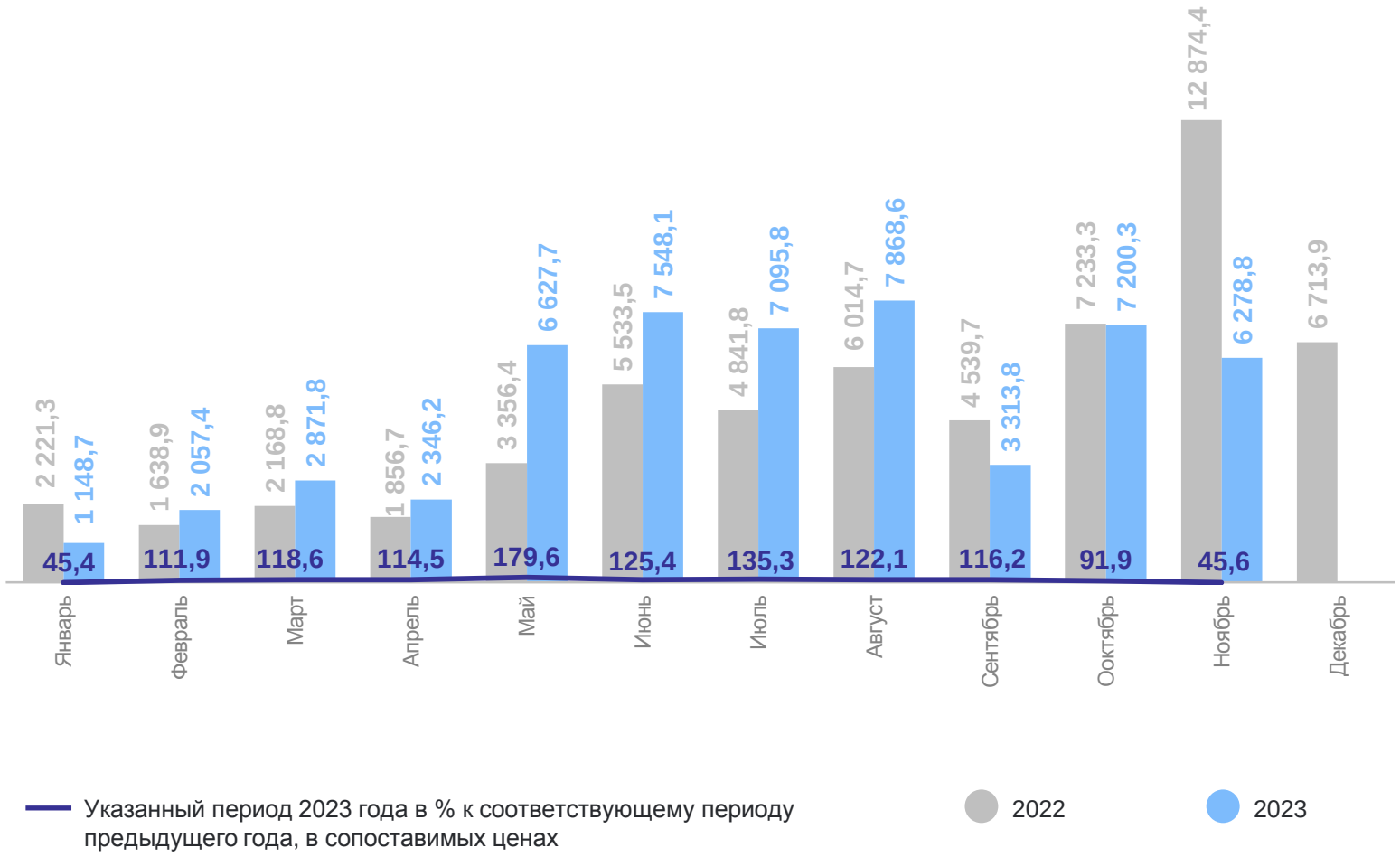

*В сопоставимых ценах

ДИНАМИКА ГРУЗООБОРОТА ТРАНСПОРТА*

млн тонно-километров

ИВАНОВОСТАТ

Грузооборот автомобильного транспорта

в ноябре 2023 года

17,0 **млн тонно-километров**

или

110,0% **к соответствующему периоду 2022 года**

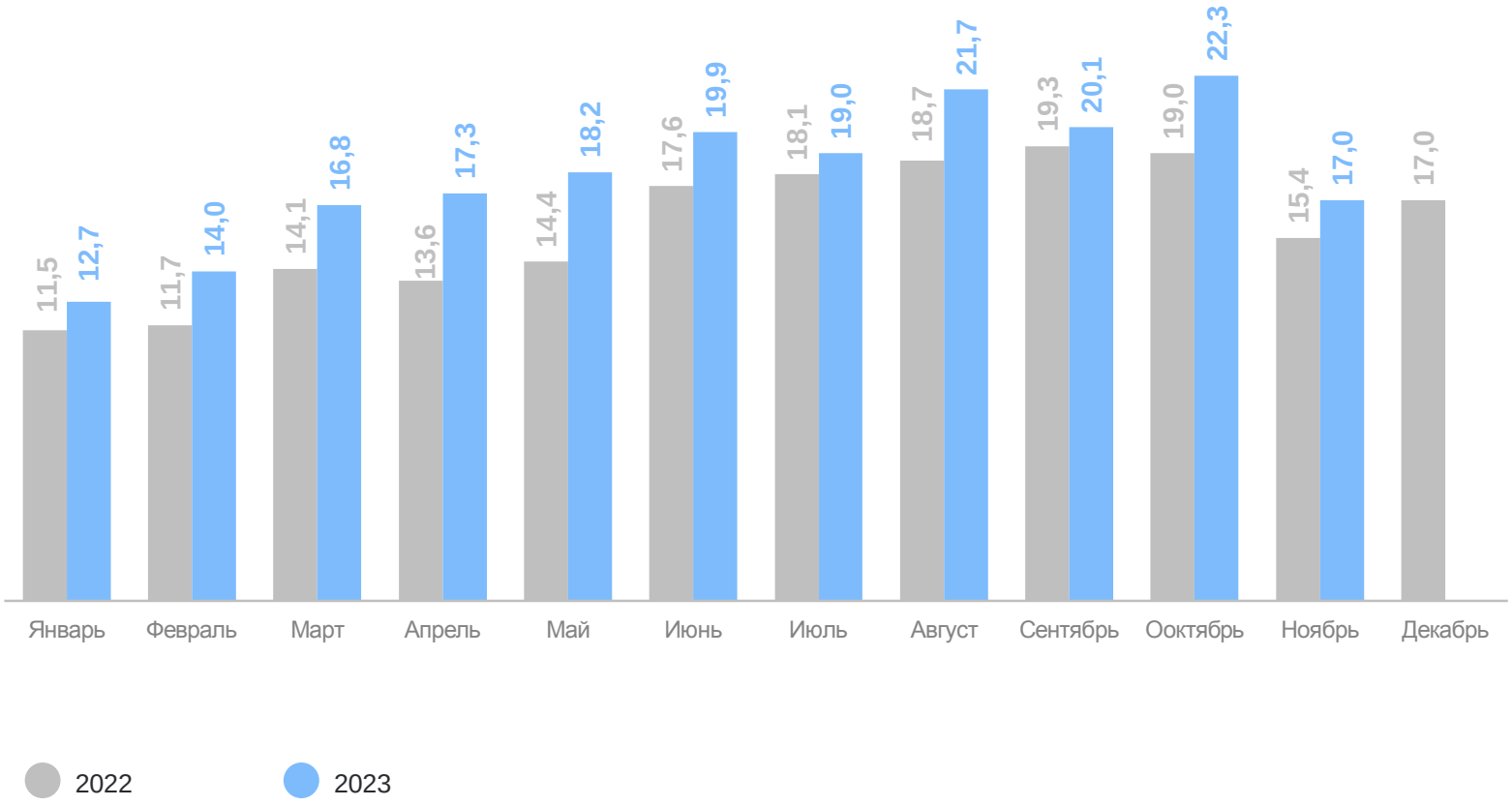

* Данные по организациям, не относящимся к субъектам малого предпринимательства, средняя численность работников которых превышает 15 человек.

ОБОРОТ РОЗНИЧНОЙ ТОРГОВЛИ

млн рублей

ИВАНОВОСТАТ

Оборот розничной торговли

в ноябре 2023 года

22,0 **млрд рублей**

или

93,9% **к соответствующему периоду 2022 года***

в январе – ноябре 2022 года

233,5** **млрд рублей**

или

102,8% **к соответствующему периоду 2021 года***

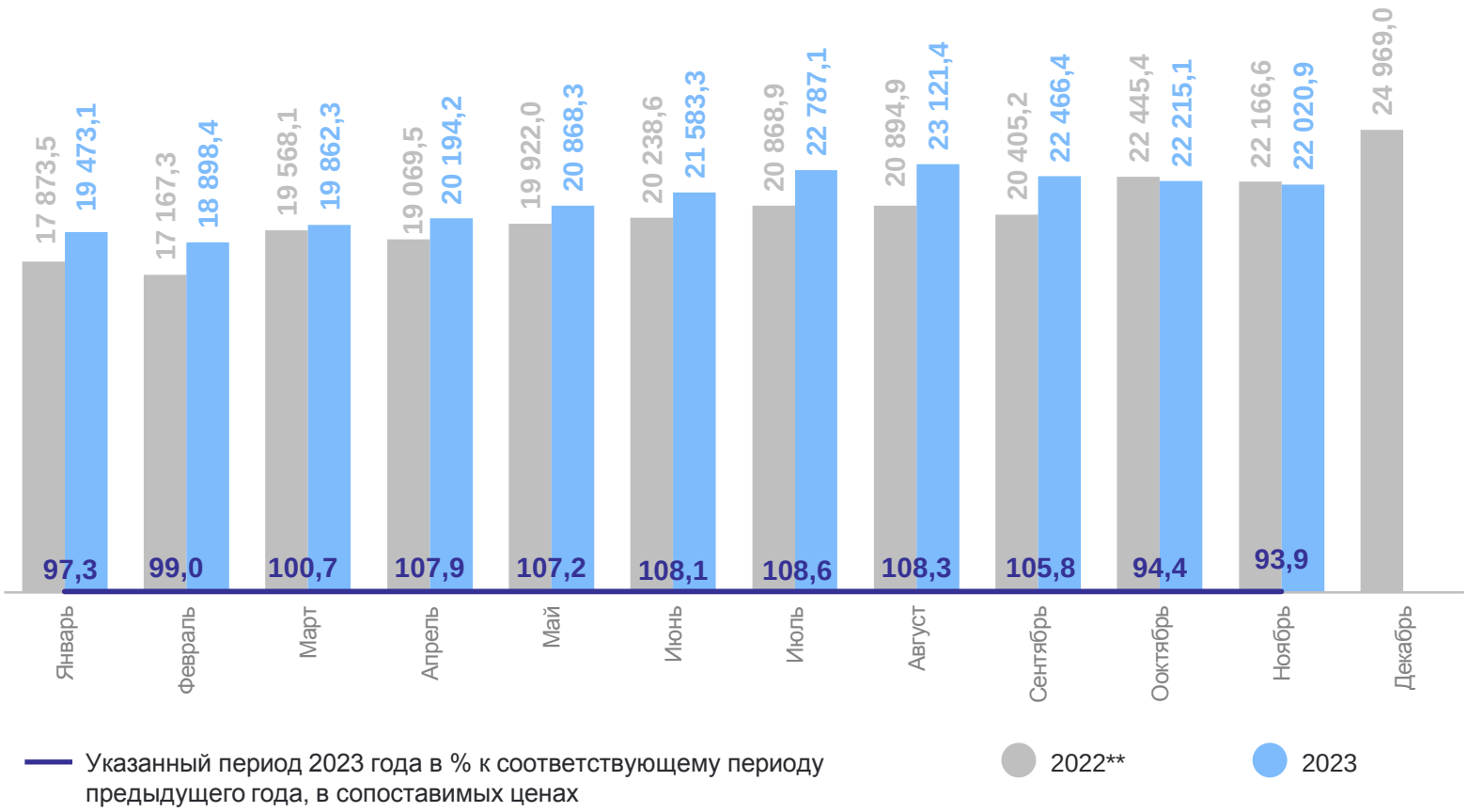

*В сопоставимых ценах.

**Данные уточнены по итогам годовых и ежеквартальных обследований хозяйствующих субъектов.

СТРУКТУРА ПЛАТНЫХ УСЛУГ В ОКТЯБРЕ 2023 ГОДА

проценты

ИВАНОВОСТАТ

Платные услуги населению

в ноябре 2023 года

5099,7 **млн рублей**

или

99,6% **к соответствующему периоду 2022 года***

в январе – ноябре 2023 года

53064,7 **млн рублей**

или

101,8% **к соответствующему периоду 2022 года***

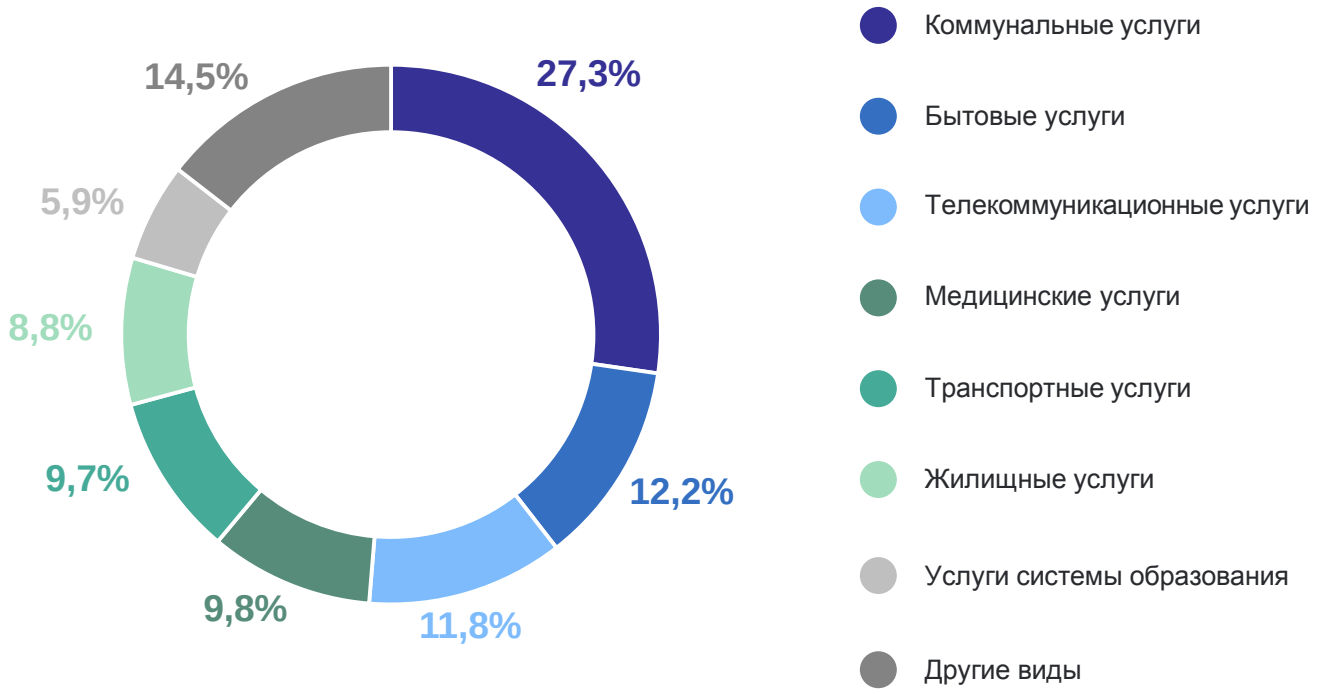

*В сопоставимых ценах.

ИНДЕКС ПОТРЕБИТЕЛЬСКИХ ЦЕН НА ВСЕ ТОВАРЫ И УСЛУГИ

на конец ноября 2023 года, в % к декабрю предыдущего года

ИВАНОВОСТАТ

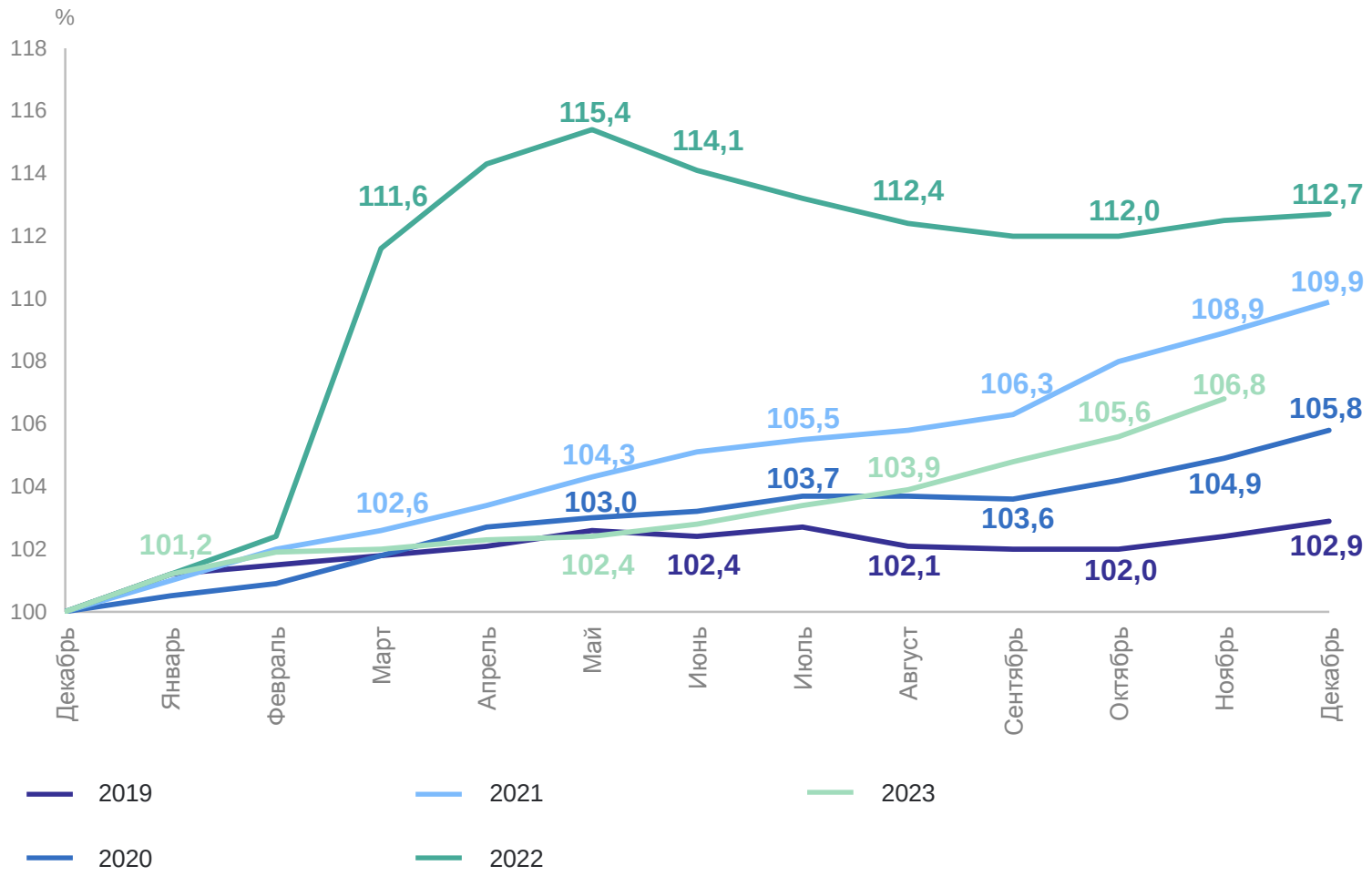

Все товары и услуги	**106,8**
Продовольственные товары	**106,7**
Непродовольственные товары	**105,9**
Услуги	**108,2**

ИНДЕКСЫ ЦЕН ПРОИЗВОДИТЕЛЕЙ ПРОМЫШЛЕННЫХ ТОВАРОВ

ноябрь 2023 года в % к декабрю предыдущего года

ИВАНОВОСТАТ

ИЦП	**111,8**
Добыча полезных ископаемых	129,2
Обрабатывающие производства	112,2
Обеспечение электрической энергией, газом и паром; кондиционирование воздуха	117,8
Водоснабжение; водоотведение, организация сбора и утилизации отходов, деятельность по ликвидации загрязнений	110,8

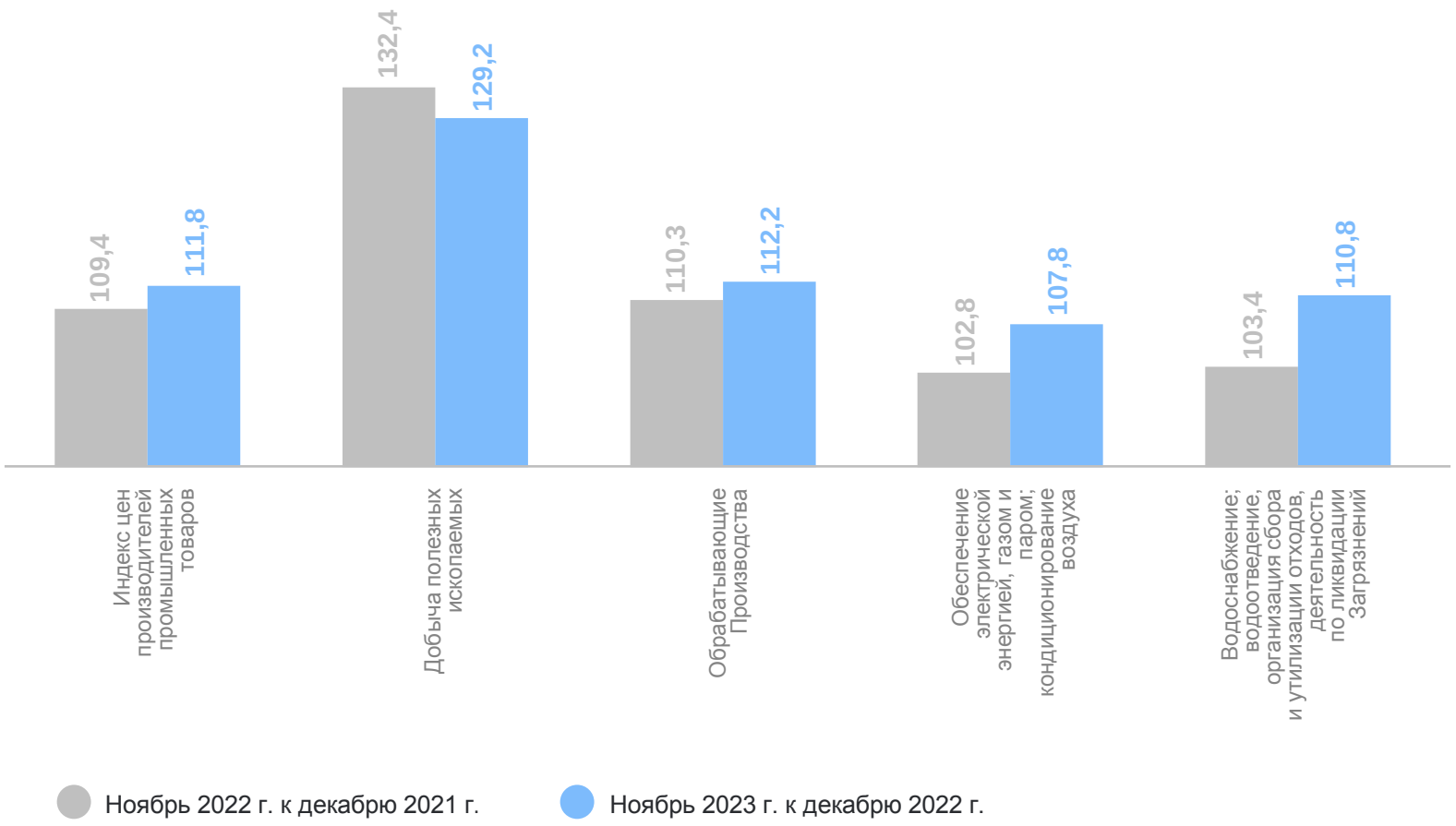

ДИНАМИКА САЛЬДИРОВАННОГО ФИНАНСОВОГО РЕЗУЛЬТАТА ОРГАНИЗАЦИЙ

в январе – октябре 2023 г.*

ИВАНОВОСТАТ

Финансовый результат организаций*

в январе – октябре 2022 года

15 064,3 **млн рублей**

в январе – октябре 2023 года

21 917,0 **млн рублей**

или

145,5% **к соответствующему периоду 2022 года**

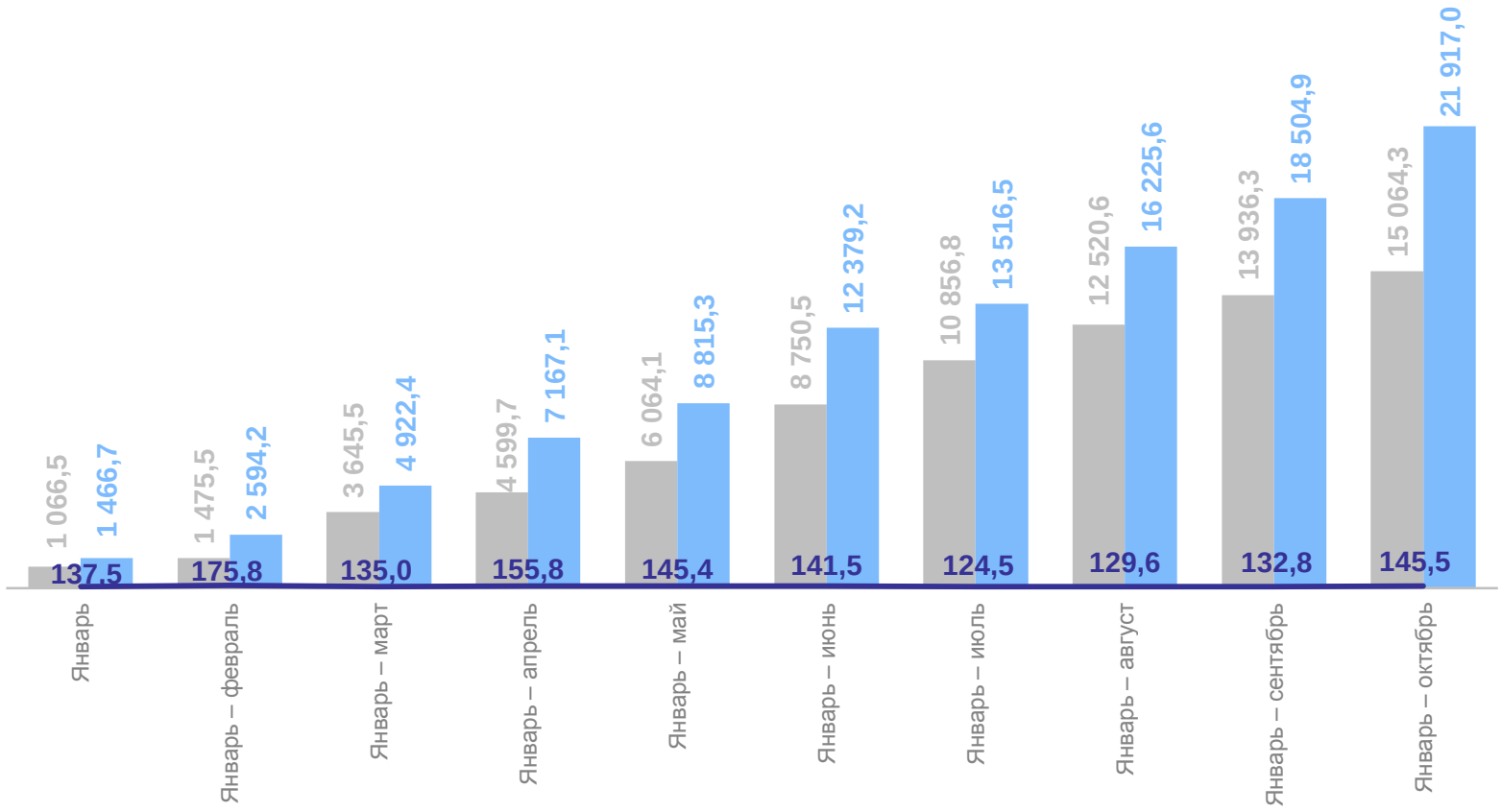

*Без субъектов малого предпринимательства, кредитных организаций, государственных (муниципальных) учреждений, некредитных финансовых организаций .

СРЕДНЕМЕСЯЧНАЯ НОМИНАЛЬНАЯ НАЧИСЛЕННАЯ ЗАРАБОТНАЯ ПЛАТА ПО ВИДАМ ЭКОНОМИЧЕСКОЙ ДЕЯТЕЛЬНОСТИ*

октябрь 2023 года, рублей

ИВАНОВОСТАТ

Сельское, лесное хозяйство, охота, рыболовство и рыбоводство

37 377,1

Обрабатывающие производства

44 353,5

Строительство

42 952,2

Торговля оптовая и розничная; ремонт автотранспортных средств и мотоциклов

37 178,6

Образование

36 420,2

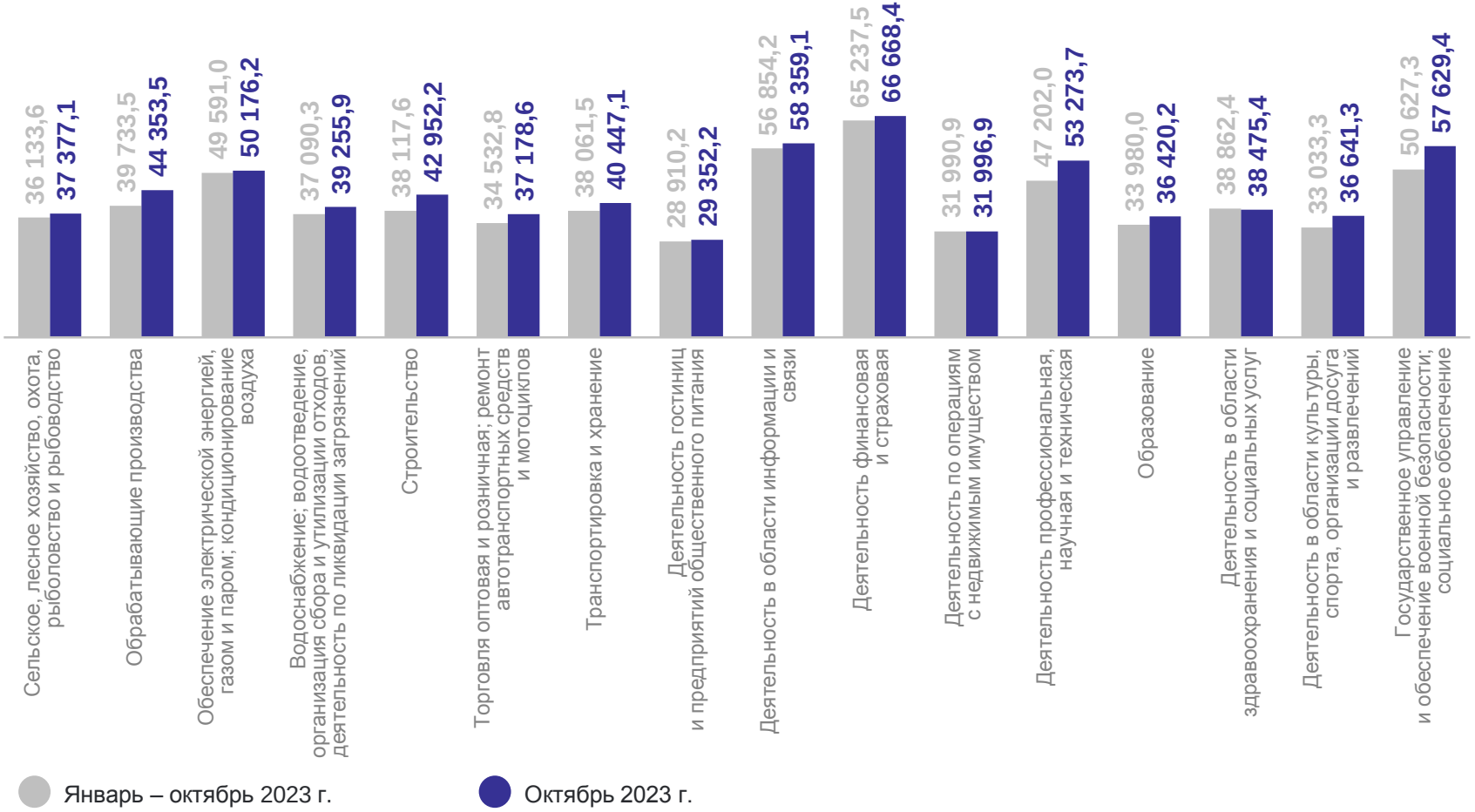

ЕСТЕСТВЕННОЕ ДВИЖЕНИЕ НАСЕЛЕНИЯ

ИВАНОВОСТАТ

Январь – октябрь 2023 года

Естественная убыль населения

-6 413 человек

Коэффициент естественной убыли

-8,5 в расчете на 1000 человек
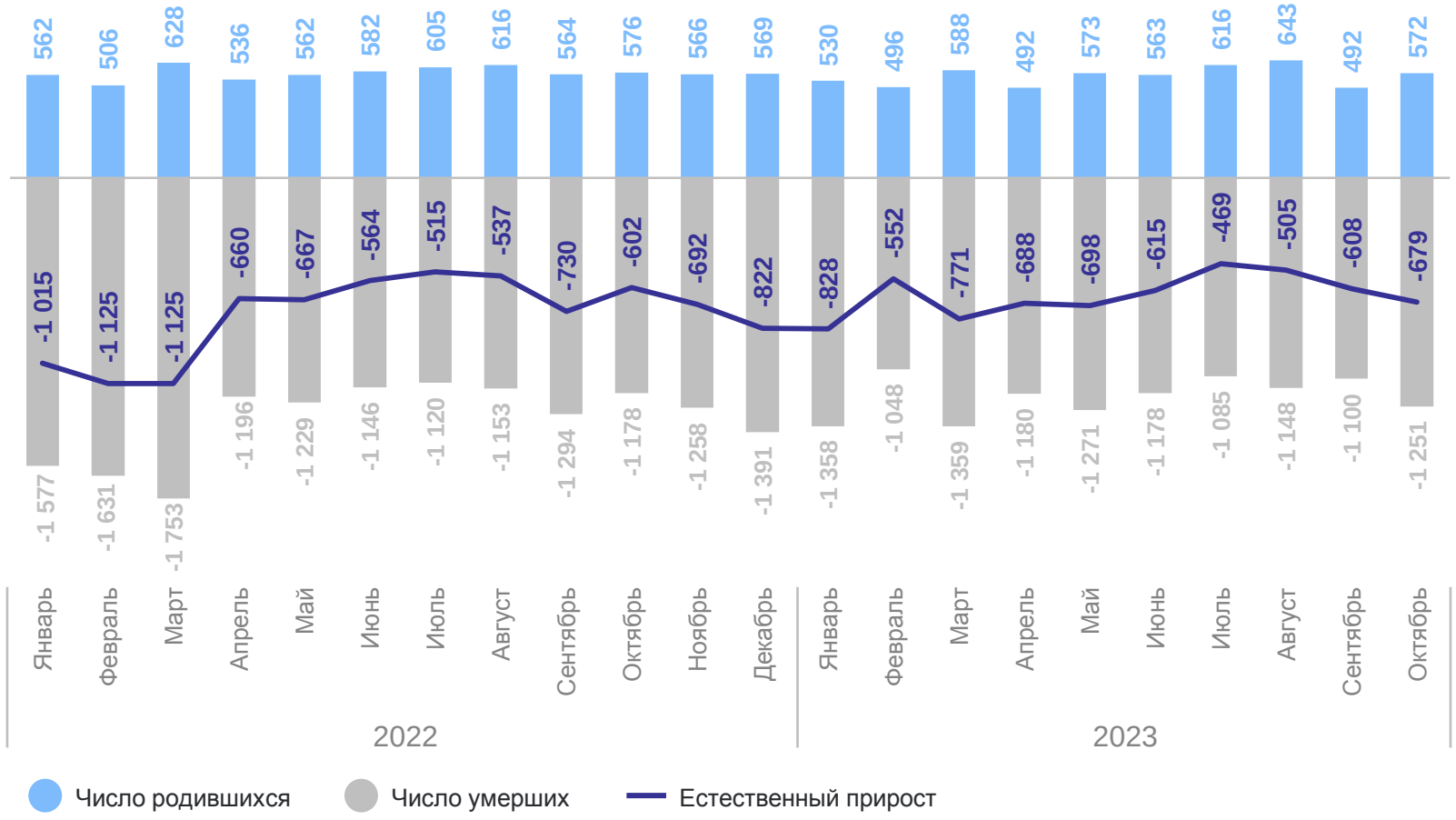
Естественное движение населения,
человек