


# ОСНОВНЫЕ ПОКАЗАТЕЛИ СОЦИАЛЬНО-ЭКОНОМИЧЕСКОГО ПОЛОЖЕНИЯ ИВАНОВСКОЙ ОБЛАСТИ

ИВАНОВОСТАТ

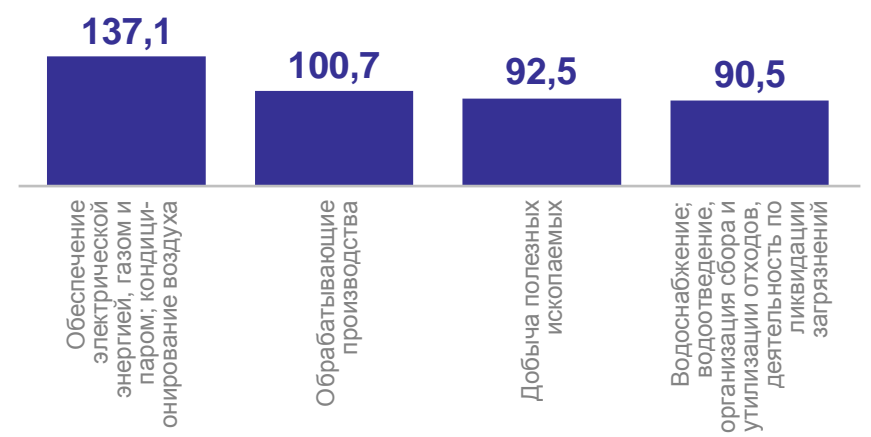
январь – октябрь 2024 года



## Промышленность

Индекс промышленного производства, проценты **104,1\***

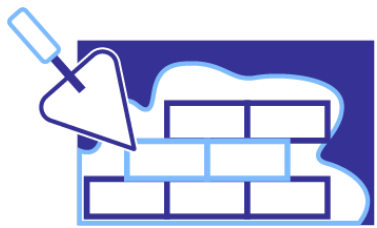
Индексы промышленного производства, %



## Сельское хозяйство

Производство сельскохозяйственной продукции во всех категориях хозяйств

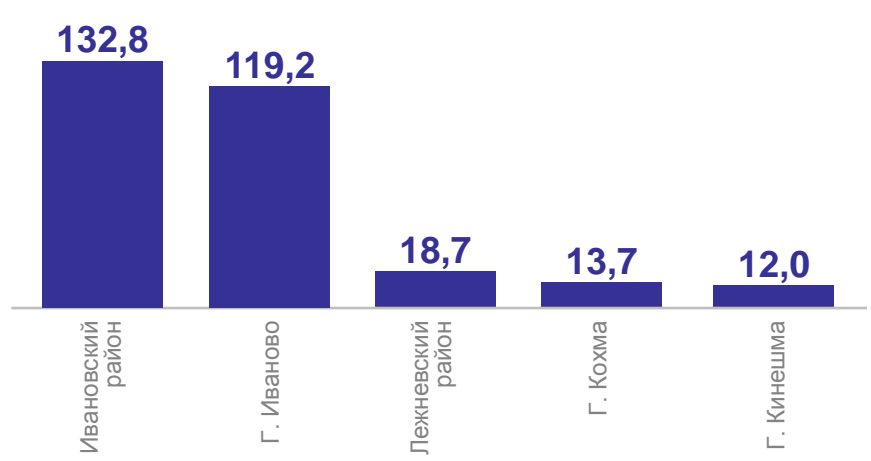
Мясо, тыс. тонн	43,9	104,7%* ↑
Молоко, тыс. тонн	138,5	99,2%* ↓
Яйца, млн штук	362,0	99,8%* ↓



## Жилищное строительство

Введено жилых помещений, тыс. м² общей площади **382,3**

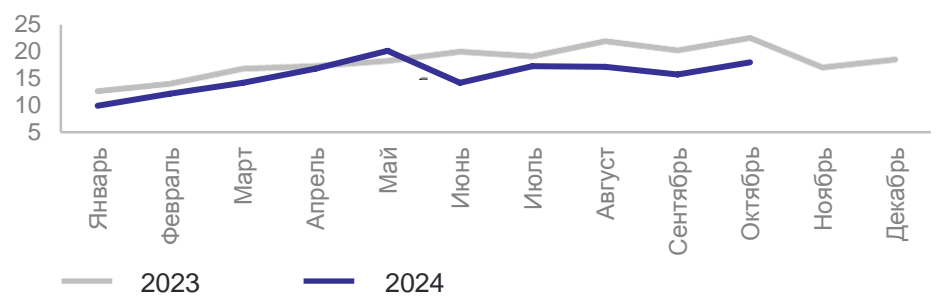
ТОП-5 муниципальных образований по вводу жилья в январе-октябре 2024 года, тыс. м²



## Транспорт

Грузооборот автотранспорта, млн т-км **155,2**

Динамика грузооборота автомобильного транспорта, млн т-км



## Торговля

Оборот розничной торговли, млрд рублей **25,0**

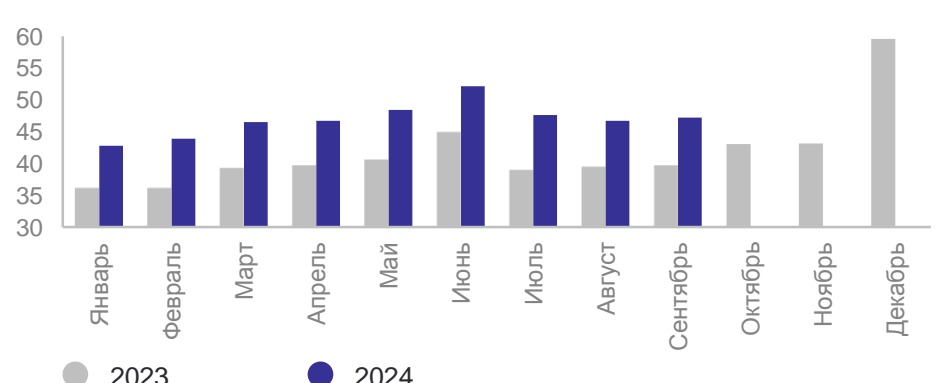
Структура оборота розничной торговли



## Уровень жизни

Среднемесячная начисленная заработная плата, рублей\*\* **47 073**

Среднемесячная заработная плата, тыс. рублей



\* к соответствующему периоду 2023 года

\*\* январь – сентябрь 2024 года